

Informe Mensual

Precios de los principales minerales

Octubre 2024

Dirección Nacional de Promoción y Economía Minera
Subsecretaría de Desarrollo Minero



Ministerio
de Economía
República Argentina

Secretaría
de Minería

AUTORIDADES

Presidente de la Nación

Lic. Javier Milei

Ministro de Economía

Lic. Luis Caputo

Secretario de Minería

Dr. Luis Enrique Lucero

Subsecretario de Desarrollo Minero

Dr. Mario Ricardo Thiem

Director Nacional de Promoción y Economía Minera

Lic. Jorge Matías González

Director de Economía Minera

Lic. Camilo Hereñú



**Ministerio
de Economía**
República Argentina

**Secretaría
de Minería**

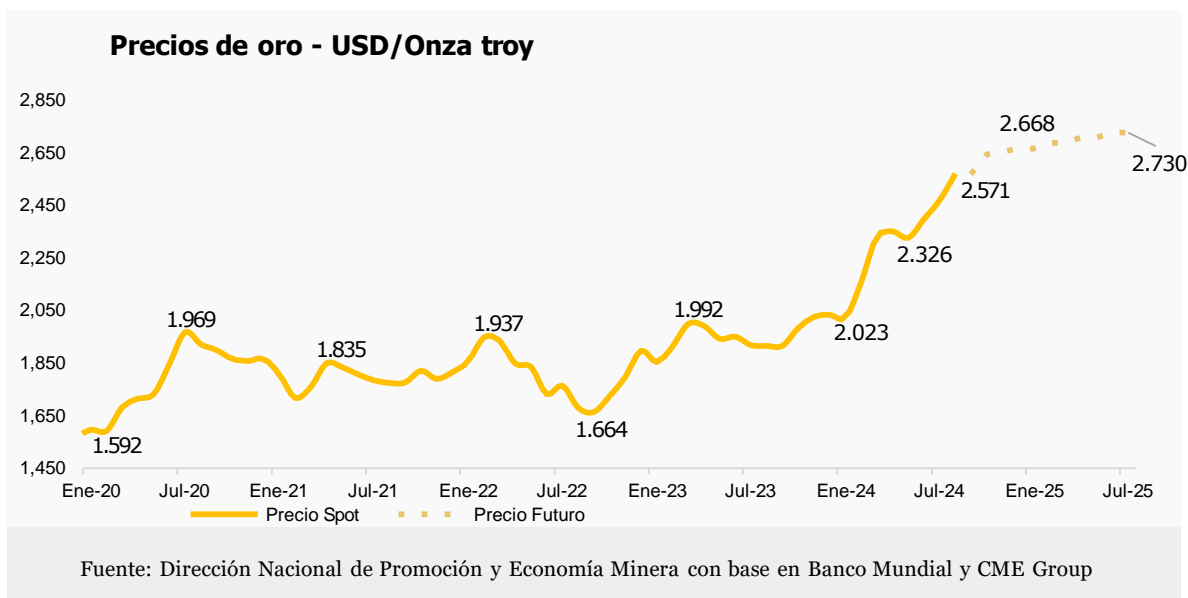
Precios de los principales minerales - Septiembre 2024

Precios Septiembre 2024 ¹	Oro (USD/Ozt)	Plata (USD/Ozt)	Cobre (USD/tn)	Carb. de litio (USD/tn)
Precio	2.571	30,1	9.237	10.710
Var. % i.a.	34,2%	30,4%	11,6%	-60,6%
Var. % m/m	4,1%	5,6%	3,0%	-5,3%

Oro

Durante el mes de septiembre el oro promedió los 2.571 USD/Ozt, lo que representó un crecimiento del 4,1% intermensual y del 34,2% en términos interanuales. El precio promedio del oro en los 9 meses del año 2024 alcanzó los 2.296USD/Ozt, siendo este valor un 18,9% superior al precio promedio del mismo período de 2023 (1.932 USD/Ozt).

En septiembre, el precio del oro experimentó un aumento con respecto al mes anterior, el mismo se da en el contexto de una **flexibilización de la política monetaria por parte de la Reserva Federal de los Estados Unidos** (ejerciendo una presión a la baja sobre el dólar estadounidense y una caída en los rendimientos de los bonos del Tesoro de EE.UU., incrementando los precios del metal). Esto sucede luego de datos positivos de inflación en EE.UU. y un mercado laboral menos activo a lo esperado en dicho país. Esta decisión de política monetaria de la FED genera que, para los próximos meses, se proyecte un nivel de precios futuros del oro superior a su precio promedio en septiembre.

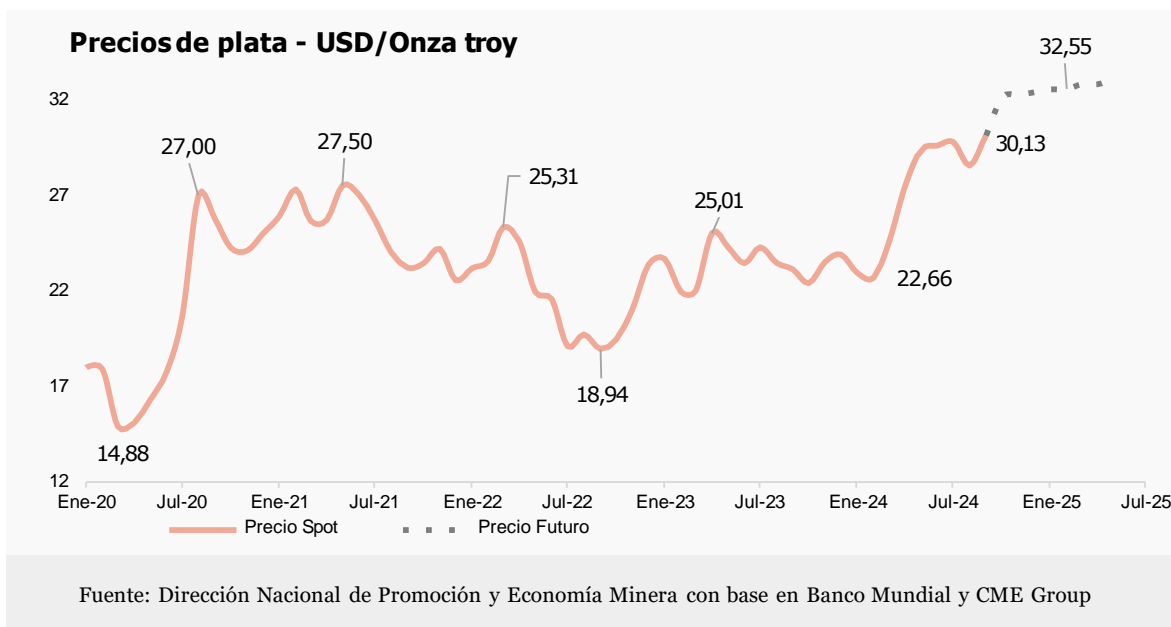


¹ Fuente: Oro, Plata y Cobre: Banco Mundial / Carbonato de litio: Fastmarkets

Plata

El precio de la plata en el mes de septiembre promedió los 30,1 USD/Ozt, teniendo una suba del 5,6% con respecto al mes anterior y un crecimiento del 30,4% con respecto a septiembre de 2023. El precio promedio de la plata en los 9 meses del año 2024 alcanzó los 27,2USD/Ozt, siendo este valor un 16,1% superior al precio promedio del mismo período de 2023 (23,5 USD/Ozt).

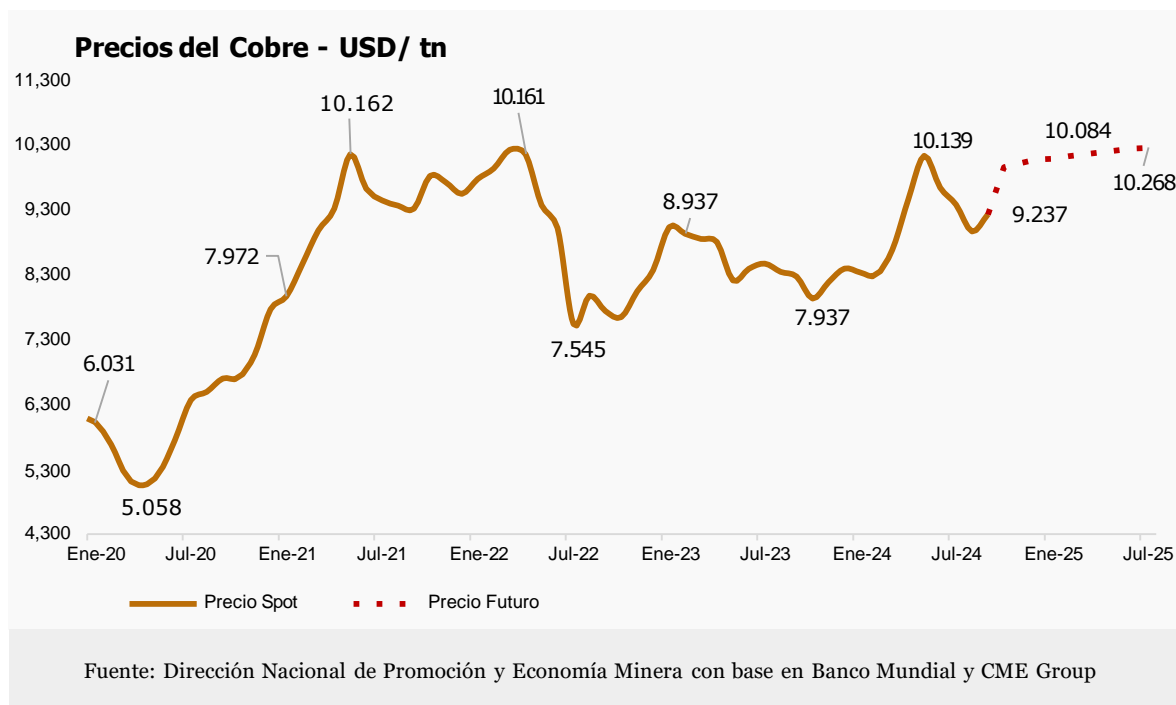
La **plata**, caracterizada por ser un metal que se utiliza tanto para cobertura de valor como para usos industriales, se ve afectada en su precio por las novedades de política monetaria y por la expectativa de aceleración en su demanda en la industria. Este incremento en el precio de la plata se da en un contexto de flexibilización de la política monetaria de Estados Unidos, con una gran demanda de los inversores de este metal como reserva de valor. Con expectativas de una política monetaria más flexible de la FED se proyecta para los próximos meses un nivel de precios futuros de la plata superior a su precio promedio en septiembre.



Cobre

El precio del cobre en el mes de septiembre promedió los 9.237 USD/tn, marcando una suba del 3,0% con respecto al mes anterior y un crecimiento del 116% con respecto al mismo mes de 2023. El precio promedio del cobre en los 9 meses del año 2024 alcanzó los 9.131 USD/tn, siendo este valor un 6,2% superior al precio promedio del mismo período de 2023 (8.595USD/tn).

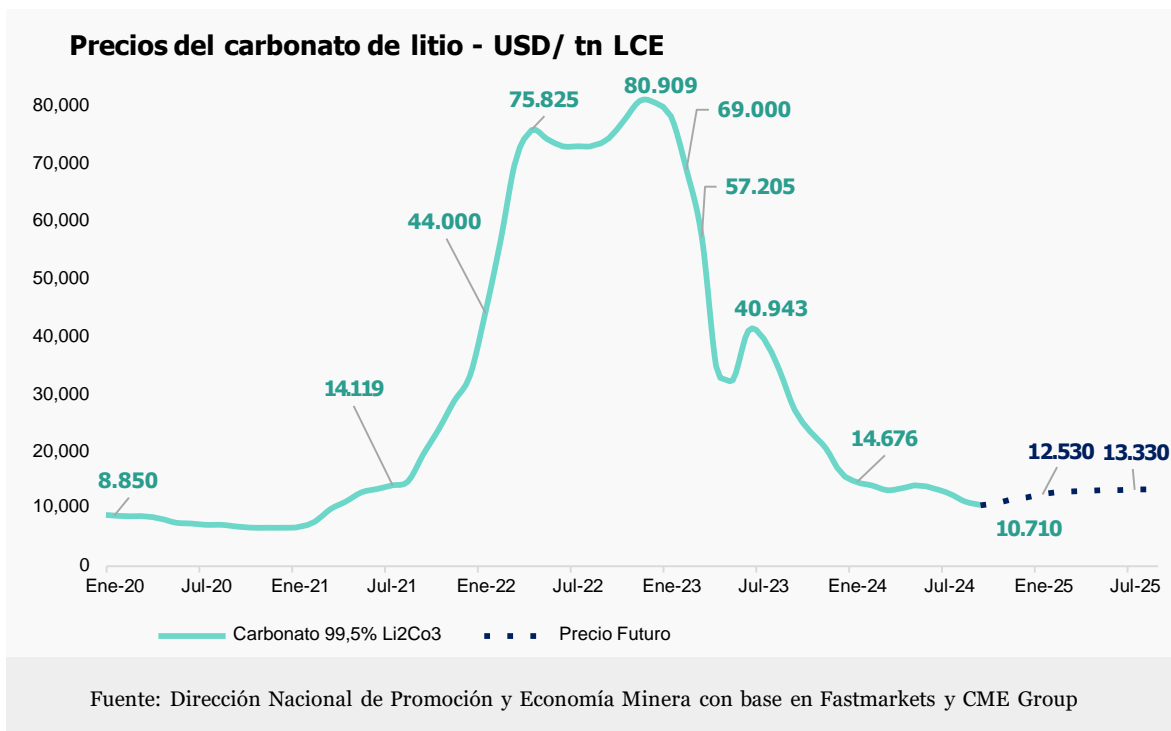
Son varios los puntos que incidieron en el crecimiento en el precio del metal rojo en septiembre de 2024. El punto central se da debido a expectativas positivas de demanda para los mercados de China y EE.UU. (ambos países con expansión en su actividad manufacturera). Además, la escasez del metal y las interrupciones en el suministros de concentrados sumaron presión al alza en su precio. Todo esto se encuadra en un contexto de flexibilización en la política monetaria de la FED a partir del mes de septiembre de 2024. La expectativa de una sólida demanda en sus principales mercados hace que, para los próximos meses, se proyecte un nivel de precios futuros del cobre superior a su precio promedio en septiembre.



Litio

El precio del Carbonato de Litio CIF Asia (China, Japón y Corea del Sur) en el mes de septiembre promedió los 10,710 USD/tn LCE, marcando una caída del 5,3% con respecto al mes anterior y del 60,6% con respecto a septiembre de 2023. El precio promedio del carbonato de litio en los 9 meses del año 2024 alcanzó los 13.125 USD/tn, siendo este valor un 71,4% inferior al precio promedio del mismo período de 2023 (45.824USD/tn).

La demanda de carbonato de litio para la fabricación de baterías para vehículos eléctricos (VE) en China se encuentra creciendo menos que lo esperado, teniendo débiles expectativas de recuperación para los próximos meses. Esta expectativa se da con datos positivos de recuperación de ventas de vehículos eléctricos en China y con los mercados de países centrales (EE.UU. y Europa) con una desaceleración en sus ventas. La leve recuperación en la demanda tiene como contraparte una oferta abundante en el mercado de carbonato, dando como resultado una nueva baja en el precio. La puesta en marcha de nuevos proyectos para la producción de este metal en el mundo (resaltando Argentina, Brasil y Zimbabue), con capacidad de ampliar la oferta que posee el litio a finales de 2024, seguirá siendo un factor de moderación de los precios para los próximos meses.



ANEXO

Fuentes: Oro, Plata y Cobre: Banco Mundial / Litio: Fastmarkets

Mes	Oro	Plata	Cobre	Carbonato de litio
	USD/Oz	USD/Oz	USD/tn	USD/tn LCE
sep-22	1.681	18,9	7.749	74.409
oct-22	1.664	19,4	7.651	77.579
nov-22	1.725	21	8.050	80.909
dic-22	1.798	23,3	8.375	80.545
ene-23	1.898	23,7	9.038	78.227
feb-23	1.855	21,9	8.937	69.000
mar-23	1.913	22	8.856	57.205
abr-23	2.000	25	8.809	33.667
may-23	1.992	24,3	8.217	32.370
jun-23	1.943	23,4	8.397	40.943
jul-23	1.951	24,3	8.477	39.603
ago-23	1.919	23,4	8.349	34.199
sep-23	1.916	23,1	8.277	27.200
oct-23	1.916	22,4	7.937	23.455
nov-23	1.984	23,5	8.190	20.614
dic-23	2.026	23,9	8.400	16.224
ene-24	2.034	22,9	8.339	14.676
feb-24	2.023	22,7	8.300	14.088
mar-24	2.158	24,5	8.689	13.264
abr-24	2.331	27,5	9.464	13.653
may-24	2.351	29,4	10.139	14.167
jun-24	2.326	29,6	9.648	13.560
jul-24	2.398	29,8	9.385	12.696
ago-24	2.470	28,5	8.972	11.310
sep-24	2.571	30,1	9.237	10.710
Precios anuales promedio				
2021	1.800	25,2	9.317	16.373
2022	1.801	21,8	8.822	71.189
2023	1.943	23,4	8.490	39.392
2024**	2.386	28,5	9.354	12.727

** Para el año 2024 se realiza un promedio entre el precio spot y el precio futuro de los 4 minerales seleccionados.



**Ministerio
de Economía**
República Argentina

**Secretaría
de Minería**