

*Informe Mensual*

# Precios de los principales minerales

Septiembre 2024

---

**Dirección Nacional de Promoción y Economía Minera**  
Subsecretaría de Desarrollo Minero



**Ministerio  
de Economía**  
República Argentina

**Secretaría  
de Minería**

# **AUTORIDADES**

## **Presidente de la Nación**

Lic. Javier Milei

## **Ministro de Economía**

Lic. Luis Caputo

## **Secretario de Minería**

Dr. Luis Enrique Lucero

## **Director Nacional de Promoción y Economía Minera**

Lic. Jorge Matías González

## **Director de Economía Minera**

Lic. Camilo Hereñú



**Ministerio  
de Economía**  
República Argentina

**Secretaría  
de Minería**

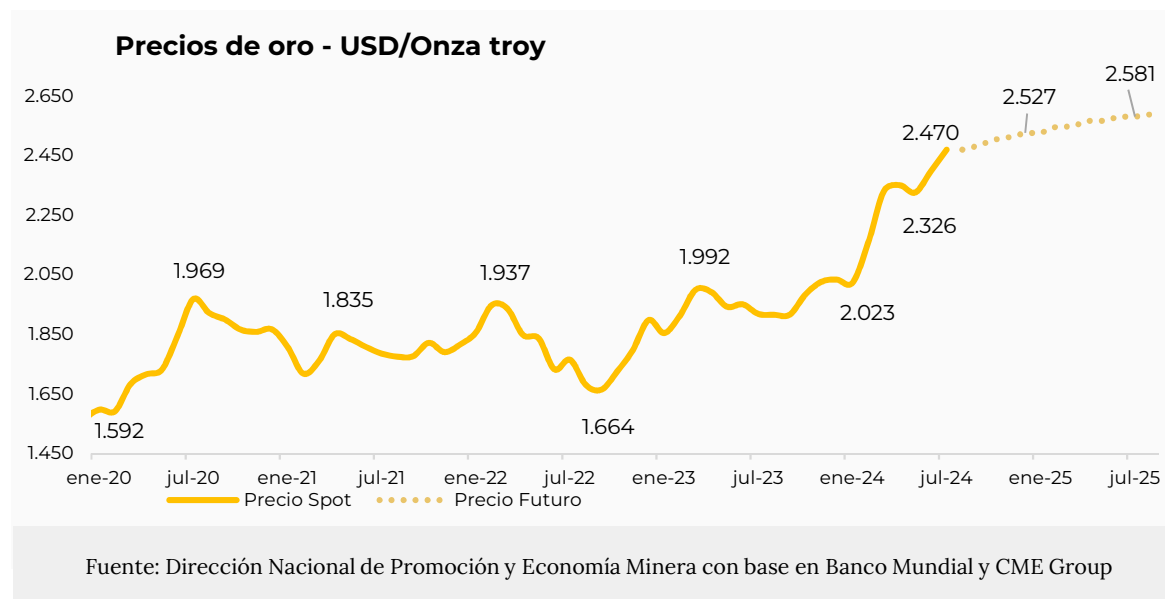
## Precios de los principales minerales - Agosto 2024

Precios Agosto 2024 <sup>1</sup>	Oro (USD/Ozt)	Plata (USD/Ozt)	Cobre (USD/tn)	Carb. de litio (USD/tn)
<b>Precio</b>	2.470	28,5	8.972	11.310
<b>Var. % i.a.</b>	28,7%	21,7%	7,5%	-66,9%
<b>Var. % m/m</b>	3,0%	-4,2%	-4,4%	-10,9%

### Oro

Durante el mes de agosto el oro promedió los 2.470 USD/Ozt, lo que representó un crecimiento del 3,0% intermensual y del 28,7% en términos interanuales. El precio promedio del oro en los 8 meses del año 2024 alcanzó los 2.262USD/Ozt, siendo este valor un 17,0% superior al precio promedio del mismo período de 2023 (1.934 USD/Ozt).

En agosto, el precio del oro experimentó un aumento con respecto al mes anterior, el mismo se da en el contexto de optimismo en el mercado ante el **inicio previsto de la flexibilización de la política monetaria por parte de la Reserva Federal de los Estados Unidos** para mediados de septiembre (ejerciendo una presión la baja sobre el dólar estadounidense y una caída en los rendimientos de los bonos del Tesoro de EE.UU., incrementando los precios del metal). Este optimismo se da luego de datos positivos de inflación en EE.UU. y un mercado laboral menos activo a lo esperado en dicho país. Esta expectativa de decisión de política monetaria de la FED genera que, para los próximos meses, se proyecte un nivel de precios futuros del oro superior a su precio promedio en agosto.

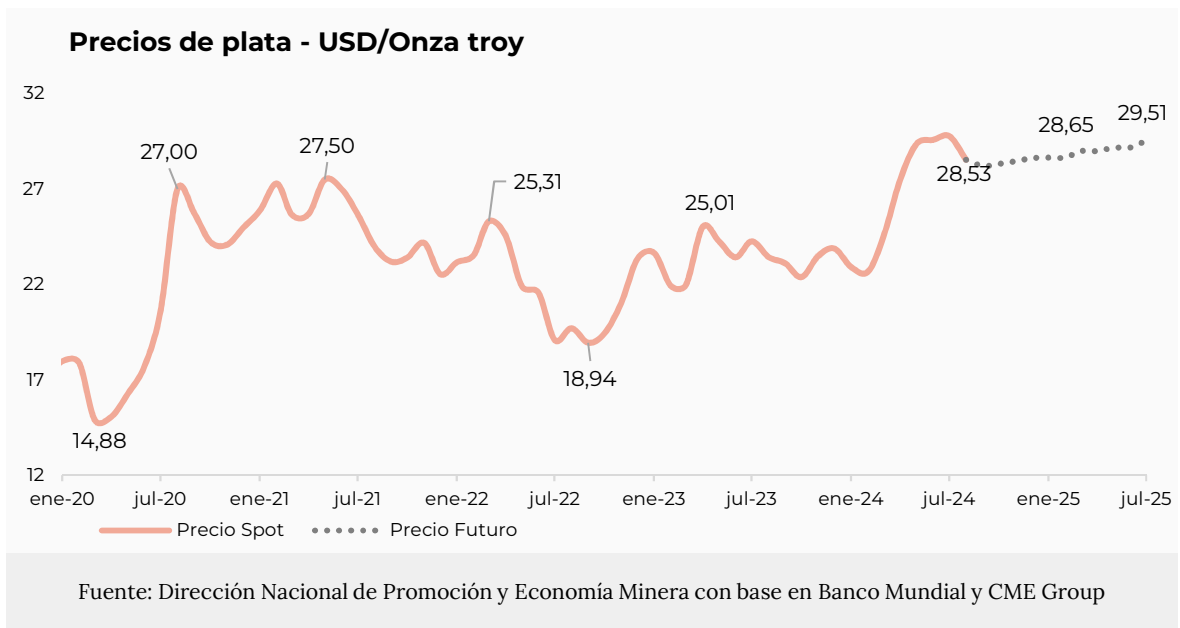


<sup>1</sup> Fuente: Oro, Plata y Cobre: Banco Mundial / Carbonato de litio: Fastmarkets

# Plata

**El precio de la plata en el mes de agosto promedió los 28,5 USD/Ozt, teniendo una caída del 4,7% con respecto al mes anterior y un crecimiento del 21,7% con respecto a agosto de 2023.** El precio promedio de la plata en los 8 meses del año 2024 alcanzó los 26,9 USD/Ozt, siendo este valor un 14,3% superior al precio promedio del mismo período de 2023 (23,5 USD/Ozt).

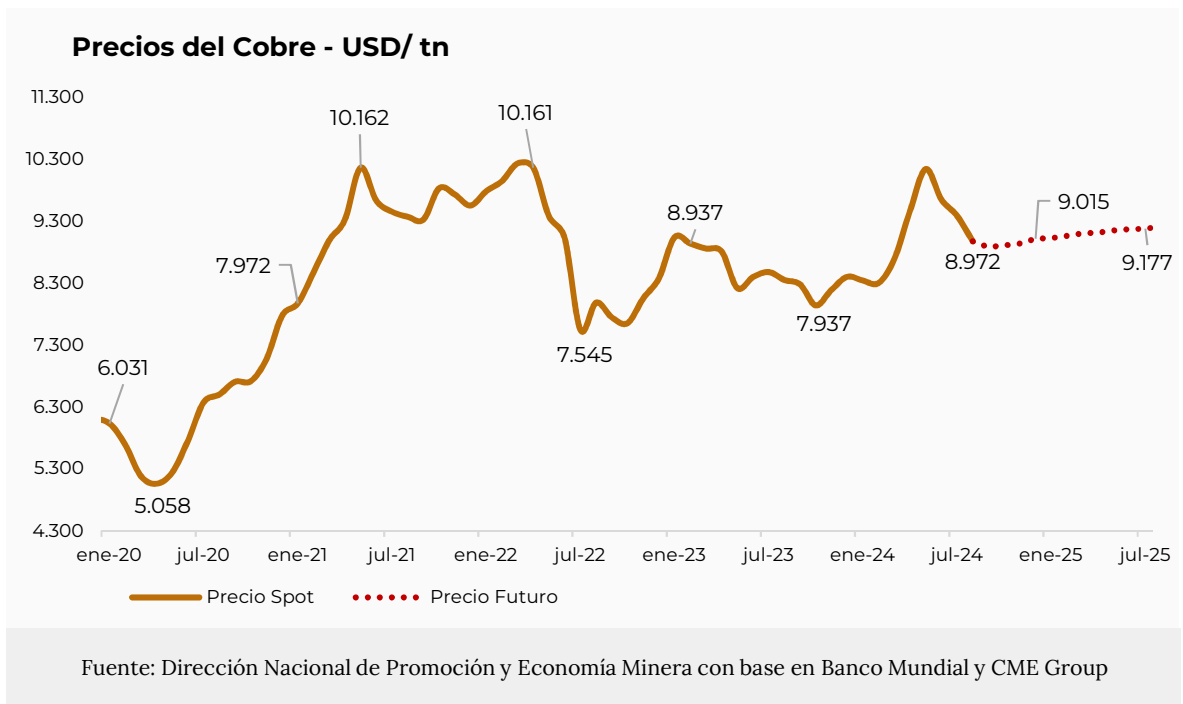
La **plata**, caracterizada por ser un metal que se utiliza tanto para cobertura de valor como para usos industriales, se ve afectada en su precio por las novedades de política monetaria. Esta caída se da en un contexto de toma de ganancia de los inversores, descontando una baja en la tasa de interés de referencia de la FED para el mes de septiembre. Esta expectativa de decisión de política monetaria de la FED genera que, para los próximos meses, se proyecte un nivel de precios futuros de la plata cercano a su precio en septiembre.



# Cobre

**El precio del cobre en el mes de agosto promedió los 8.972 USD/tn, marcando una caída del 4,4% con respecto al mes anterior y un crecimiento del 7,5% con respecto a agosto de 2023.** El precio promedio del cobre en los 8 meses del año 2024 alcanzó los 9.117 USD/tn, siendo este valor un 5,6% superior al precio promedio del mismo período de 2023 (8.635 USD/tn).

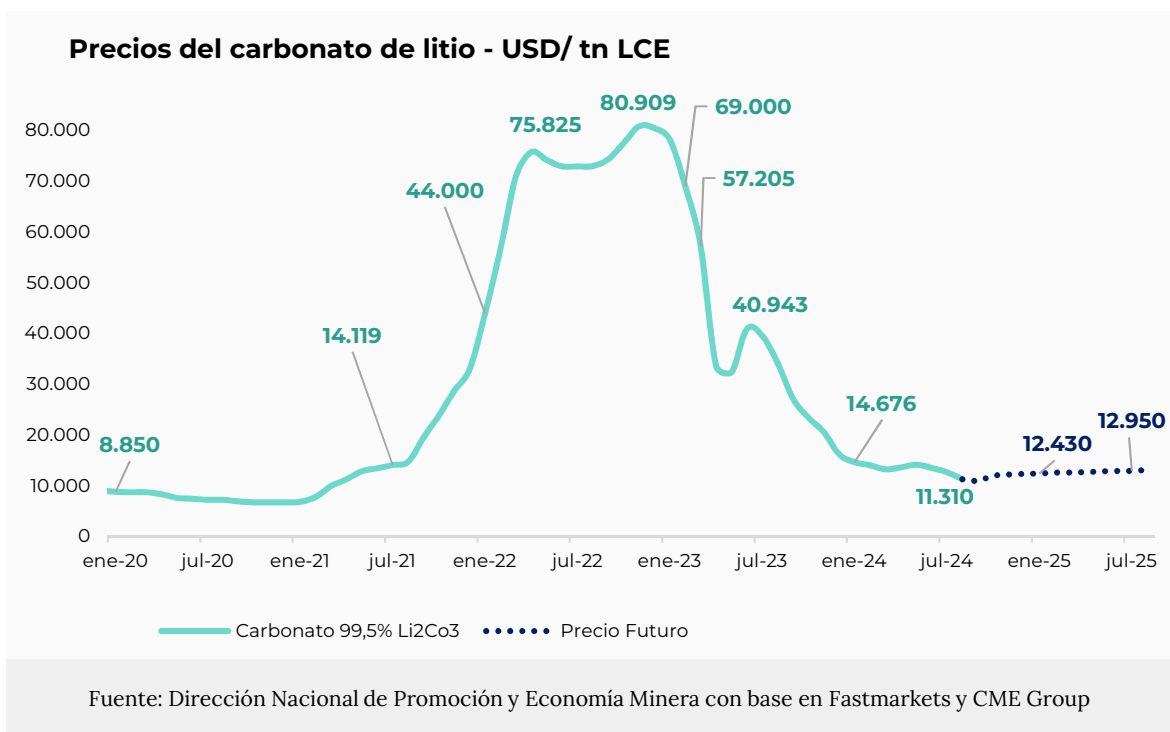
Son varios los puntos que incidieron en la caída en el precio del metal rojo en agosto de 2024. El punto central se da debido a expectativas moderadas de demanda en el mercado de China (con consumo moderado en los sectores inmobiliario y de infraestructura), teniendo a su vez el mercado elevados niveles de inventarios. Además, el optimismo por la futura flexibilización de la política monetaria de la FED (con un dólar más débil y peores rendimientos en los bonos del Tesoro de EE.UU.) puso un piso a la baja en su precio. La expectativa de una moderada demanda en sus principales mercados hace que, para los próximos meses, se proyecte un nivel de precios futuros del cobre inferior a su precio promedio en agosto.



# Litio

**El precio del Carbonato de Litio CIF Asia (China, Japón y Corea del Sur) en el mes de agosto promedió los 11.310 USD/tn LCE, marcando una caída del 10,9% con respecto al mes anterior y del 66,9% con respecto a agosto de 2023.** El precio promedio del carbonato de litio en los 8 meses del año 2024 alcanzó los 13.427 USD/tn, siendo este valor un 72,1% inferior al precio promedio del mismo período de 2023 (48.152 USD/tn).

La demanda de carbonato de litio para la fabricación de baterías para vehículos eléctricos (VE) en China se encuentra creciendo menos que lo esperado, teniendo débiles expectativas de recuperación para los próximos meses de verano en el hemisferio norte. Esta expectativa se da con datos positivos de recuperación de ventas de vehículos eléctricos en China y con los mercados de países centrales (EE.UU. y Europa) con una desaceleración en sus ventas. La leve recuperación en la demanda tiene como contraparte una oferta abundante en el mercado de carbonato, dando como resultado una nueva baja en el precio. La puesta en marcha de nuevos proyectos para la producción de este metal en el mundo (resaltando Argentina, Brasil y Zimbabue), con capacidad de ampliar la oferta que posee el litio a finales de 2024, seguirá siendo un factor de moderación de los precios para los próximos trimestres.



# ANEXO

Fuentes: Oro, Plata y Cobre: Banco Mundial / Litio: Fastmarkets

Mes	Oro	Plata	Cobre	Carbonato de litio
	USD/Oz	USD/Oz	USD/tn	USD/tn LCE
ago-22	1.765	19,7	7.982	73.063
sep-22	1.681	18,9	7.749	74.409
oct-22	1.664	19,4	7.651	77.579
nov-22	1.725	21	8.050	80.909
dic-22	1.798	23,3	8.375	80.545
ene-23	1.898	23,7	9.038	78.227
feb-23	1.855	21,9	8.937	69.000
mar-23	1.913	22	8.856	57.205
abr-23	2.000	25	8.809	33.667
may-23	1.992	24,3	8.217	32.370
jun-23	1.943	23,4	8.397	40.943
jul-23	1.951	24,3	8.477	39.603
ago-23	1.919	23,4	8.349	34.199
sep-23	1.916	23,1	8.277	27.200
oct-23	1.916	22,4	7.937	23.455
nov-23	1.984	23,5	8.190	20.614
dic-23	2.026	23,9	8.400	16.224
ene-24	2.034	22,9	8.339	14.676
feb-24	2.023	22,7	8.300	14.088
mar-24	2.158	24,5	8.689	13.264
abr-24	2.331	27,5	9.464	13.653
may-24	2.351	29,4	10.139	14.167
jun-24	2.326	29,6	9.648	13.560
jul-24	2.398	29,8	9.385	12.696
ago-24	2.470	28,5	8.972	11.310
<b>Precios anuales promedio</b>				
2021	1.800	25,2	9.317	16.373
2022	1.801	21,8	8.822	71.189
2023	1.943	23,4	8.490	39.392
2024**	2.353	27,4	9.056	12.920

\*\* Para el año 2024 se realiza un promedio entre el precio spot y el precio futuro de los 4 minerales seleccionados.



**Ministerio  
de Economía**  
República Argentina

**Secretaría  
de Minería**