

Informe Mensual

Balance Comercial de los Principales Proyectos Mineros

Septiembre 2024

Dirección Nacional de Promoción y Economía Minera
Subsecretaría de Desarrollo Minero



**Ministerio
de Economía**
República Argentina

**Secretaría
de Minería**

AUTORIDADES

Presidente de la Nación

Lic. Javier Milei

Ministro de Economía

Lic. Luis Caputo

Secretario de Minería

Dr. Luis Enrique Lucero

Subsecretario de Desarrollo Minero

Dr. Mario Ricardo Thiem

Director Nacional de Promoción y Economía Minera

Lic. Jorge Matías González

Director de Economía Minera

Lic. Camilo Hereñú

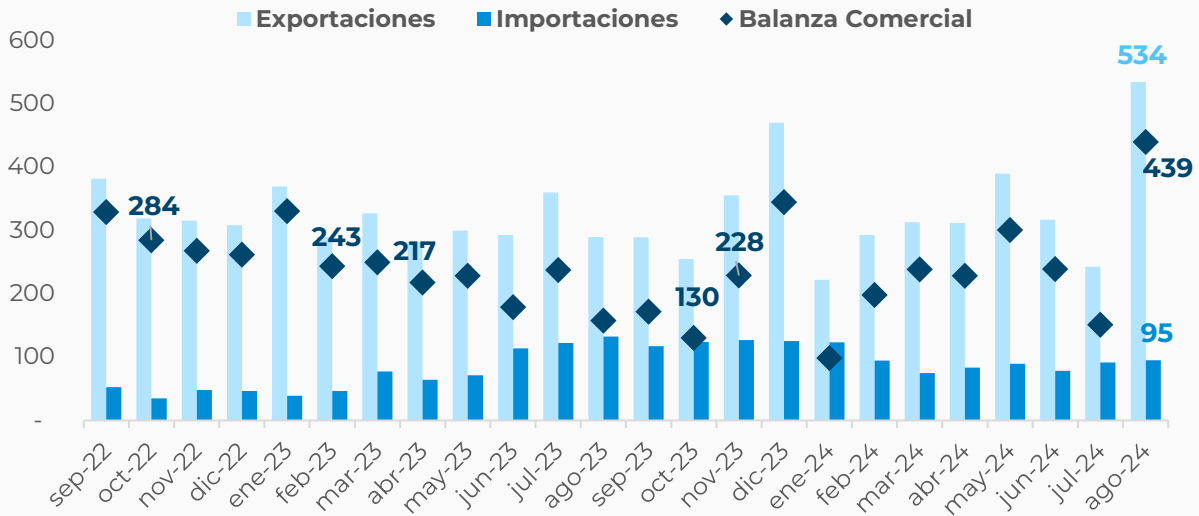


**Ministerio
de Economía**
República Argentina

**Secretaría
de Minería**

Importaciones, Exportaciones y Balance Comercial mensual de los principales proyectos mineros*

En millones USD



Fuente: Dirección Nacional de Promoción y Economía Minera con base Aduana.

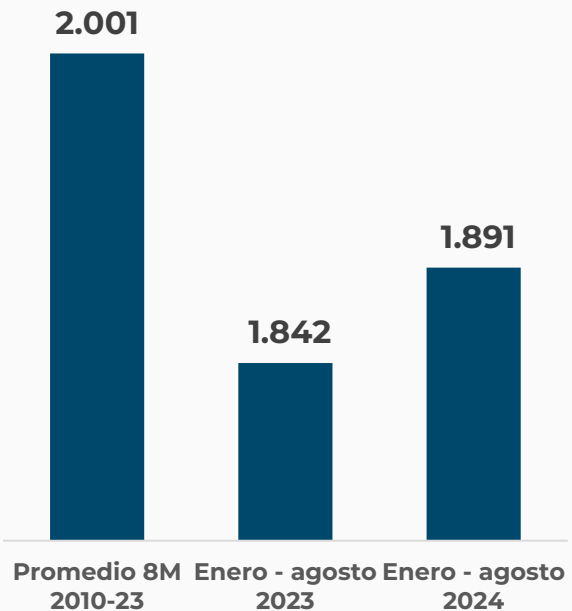
En agosto de 2024 el conjunto de empresas que conforman la cartera de proyectos mineros mostraron un superávit comercial de USD 439 millones. Este monto representó un crecimiento interanual del 179,2% y es un 91,4% superior al superávit promedio de los últimos 24 meses.

Esta cifra es resultado de la diferencia entre las exportaciones mineras, que alcanzaron los USD 534 millones, y las importaciones realizadas por estas empresas, que totalizaron USD 95 millones. De esta manera, **las exportaciones realizadas por este conjunto de empresas fueron cinco veces mayores a sus importaciones.**

De forma similar en el acumulado de los primeros ocho meses del año, el balance comercial de las empresas que conforman la cartera de proyectos mostró un signo positivo por USD 1.891 millones. Esto significó un crecimiento del 2,7% respecto al mismo periodo del 2023.

Balance acumulado de los principales proyectos mineros

En millones USD



Fuente: Dirección Nacional de Promoción y Economía Minera con base Aduana.

* Se contemplan los proyectos que, de los 187 que conforman la cartera de la Secretaría de Minería a agosto de 2024 disponible en [SIACAM](#), tuvieron intercambio comercial con el resto del mundo.

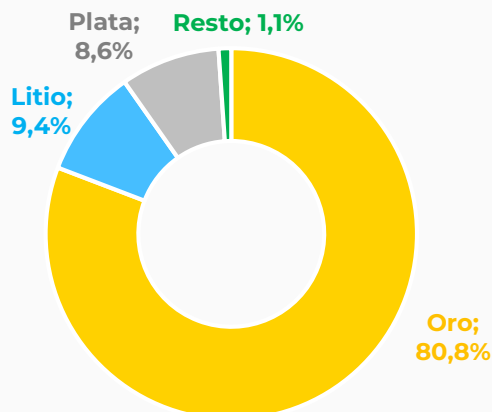
● Exportaciones

Durante agosto se registraron exportaciones por USD 533 millones por parte de 16 proyectos en producción* que forman parte de la cartera de proyectos mineros, exhibiendo un crecimiento interanual del 84,4%. Este monto representó el 97,1% de las exportaciones mineras totales realizadas durante dicho mes.

Tres productos representaron el 98,9% de las exportaciones realizadas en agosto por estos proyectos. En el primer lugar aparece el oro representando el 80,8% (USD 431 millones), seguido por el litio con el 9,4% (USD 50 millones) y la plata con el 8,6% (USD 46 millones).

Composición de las exportaciones de los principales proyectos – Agosto 2024

En millones USD FOB



Fuente: Dirección Nacional de Promoción y Economía Minera con base Aduana.

● Importaciones

En agosto de 2024 se registraron importaciones por parte de veintinueve proyectos que forman parte de la cartera de proyectos mineros, por un total de USD 95 millones. Este monto fue un 28,3% inferior a los montos importados durante agosto de 2023.

El 64,4% (USD 61 millones) provino de compras al exterior correspondientes a cinco proyectos en fase de construcción, tratándose de uno de cobre y cuatro de litio. En segundo lugar aparecen los quince proyectos en producción, que acumularon el 27,5% (USD 26 millones) del total durante agosto, tratándose de uno de cinc, cuatro de litio, ocho de oro y dos de plata. El restante 8,2% (USD 7,7 millones) corresponde a nueve proyectos, uno de evaluación económica preliminar, tres de exploración avanzada, cuatro de factibilidad y uno de prospección.

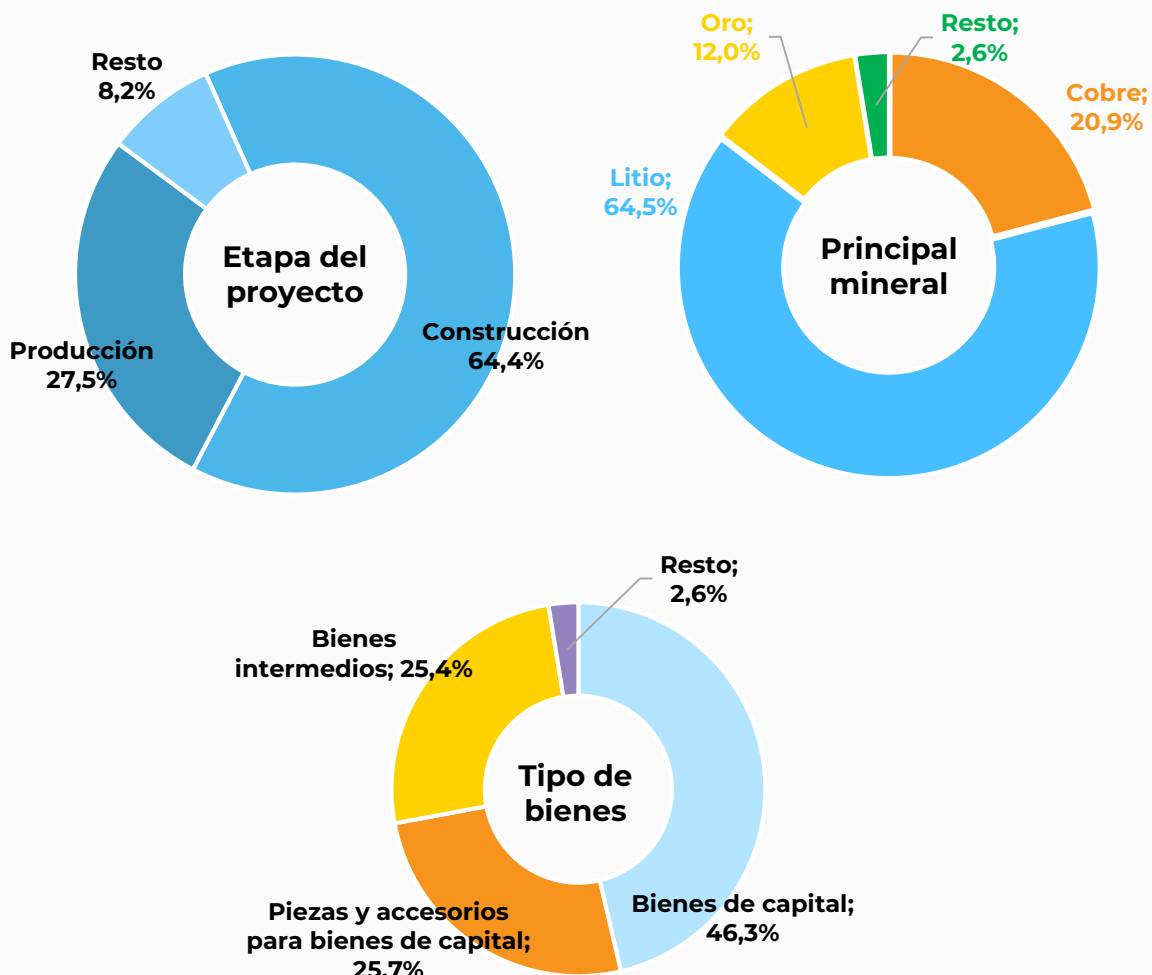
En cuanto a la distinción por mineral, el 64,5% (USD 61,1 millones) fue por compras realizadas por trece proyectos de litio, el 20,9% (USD 19,8 millones) a tres proyectos de cobre, el 12,0% (USD 11,4 millones) a nueve proyectos de oro, y el restante 2,6% (USD 2,4 millones) correspondió a cuatro proyectos, uno de cinc, dos de plata y uno de uranio.

En lo que respecta a los tipos de uso que tienen las importaciones para el mes de agosto de 2024, el 46,3% (USD 43,9 millones) de las compras al exterior corresponde a bienes de capital, el 25,7% (USD 24,4 millones) a piezas y accesorios para bienes de capital, el 25,4% (USD 24,0 millones) a bienes intermedios, y el 2,6% restante (USD 2,4 millones) corresponde a combustibles y bienes de consumo.

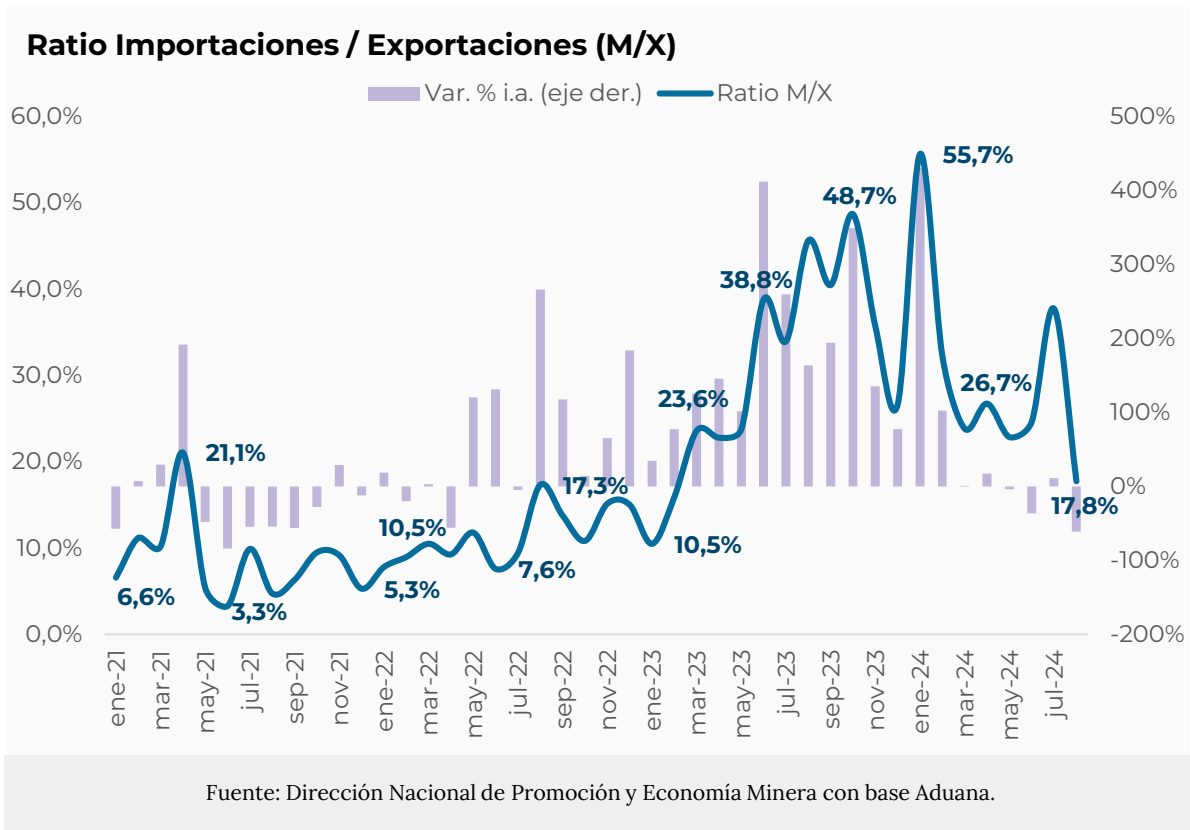
* Los restantes USD 1,2 millones corresponden a proyectos que se encuentran en otras fases previas a la producción y que exportan muestras relacionadas a los boratos, piedras y gravas.

Composición de las importaciones por estado de los proyectos, mineral principal y clase de producto comprado al exterior – Agosto 2024

En % sobre el total importado



Fuente: Dirección Nacional de Promoción y Economía Minera con base Aduana.



● Ratio importaciones / exportaciones

La relación entre las importaciones y las exportaciones de los proyectos mineros fue de 17,8% en el mes de agosto de 2024 frente al valor de 45,7% del mismo mes del 2023. En el acumulado anual, el valor del ratio fue de 30,2%, mientras que en el mismo periodo de 2023 fue de 26,9%. Estos datos para el acumulado de 2024 hacen que **por cada cien dólares exportados, los proyectos mineros considerados importaron aproximadamente treinta.**

Al hacer la distinción por mineral, observamos que **para los proyectos metalíferos (oro, plata, cobre, cinc y uranio) el ratio alcanzó un valor de 7,0% en agosto**, a la vez que en el acumulado de los primeros ocho meses del año este ratio alcanzó los 11,4%. **Mientras que los proyectos de litio**, donde se consideran tanto los proyectos en producción y ampliación como aquellos en construcción y en otros estadios anteriores, **mostraron un ratio de 119,3% en agosto de 2024**. Y, en el acumulado de los primeros ocho meses, de 135,4%.

La diferencia observada entre los ratios de estas dos clases de minerales se explica por la heterogeneidad presente en los proyectos de litio. En agosto de 2024 los proyectos en producción se encuentran realizando tareas de ampliación, además de que existen seis proyectos en construcción. Esto trae aparejado una mayor demanda de compras al exterior.



**Ministerio
de Economía**
República Argentina

**Secretaría
de Minería**