

Informe Mensual

Origen Provincial de las Exportaciones Mineras

Agosto 2024

Dirección Nacional de Promoción y Economía Minera
Subsecretaría de Desarrollo Minero



Ministerio
de Economía
República Argentina

Secretaría
de Minería

AUTORIDADES

Presidente de la Nación

Lic. Javier Milei

Ministro de Economía

Lic. Luis Caputo

Secretario de Minería

Dr. Luis Enrique Lucero

Director Nacional de Promoción y Economía Minera

Lic. Jorge Matías González

Director de Economía Minera

Lic. Camilo Hereñú

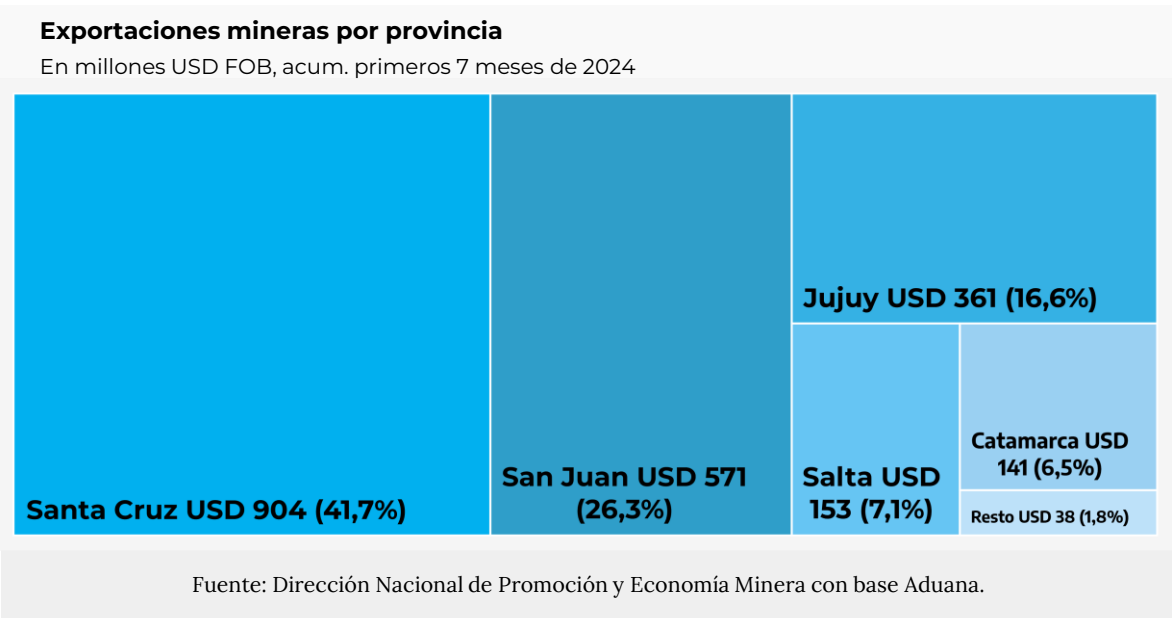


**Ministerio
de Economía**
República Argentina

**Secretaría
de Minería**

Durante el mes de julio de 2024 el sector minero realizó exportaciones por USD 244 millones, lo que implica una caída interanual del 35,4%. De esta manera, en los primeros 7 meses de 2024 las exportaciones mineras totalizaron USD 2.167 millones, siendo este monto un 6,8% inferior al realizado el mismo periodo del 2023.

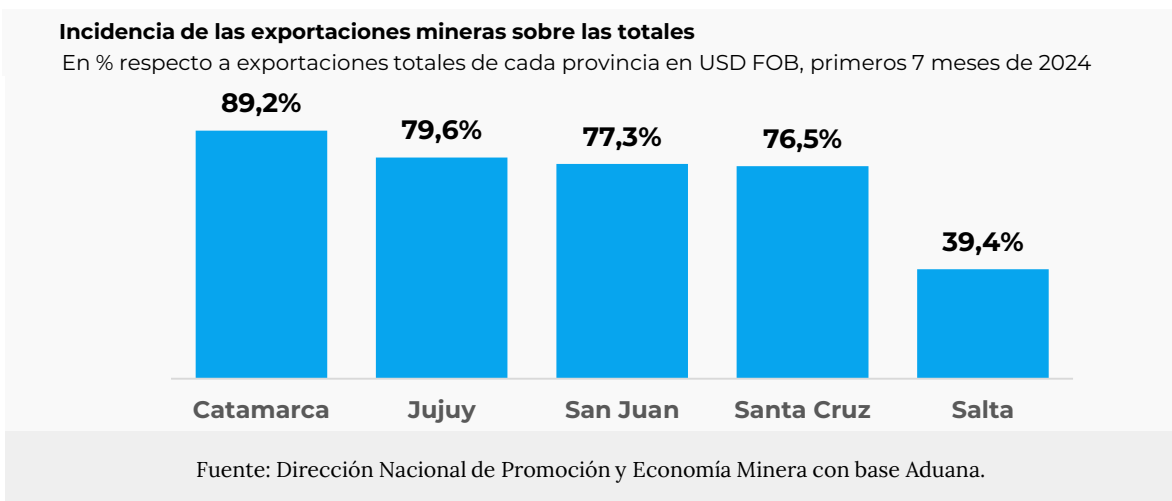
Del total exportado por la minería en julio, el 97,7% fue explicado por 5 provincias: Santa Cruz, Jujuy, San Juan, Salta y Catamarca, a su vez, la participación acumulada en los primeros 7 meses de 2024 que explican estas provincias fue 98,2%.



En el mes de julio la minería explicó el 62,8% de las exportaciones totales en estas 5 provincias, mientras que en el acumulado de los primeros 7 meses de 2024 este porcentaje alcanzó el 72,9%.

Separando en cada provincia observamos que durante julio de 2024 los porcentajes fueron: Santa Cruz 79,8%, Catamarca 73,6%, Jujuy 67,2%, San Juan 49,7%, y Salta 29,6%.

Mientras que en el acumulado enero-julio las exportaciones mineras explicaron los siguientes porcentajes de ventas al exterior: Catamarca 89,2%, Jujuy 79,6%, San Juan 77,3%, Santa Cruz 76,5%, y Salta 39,4%.



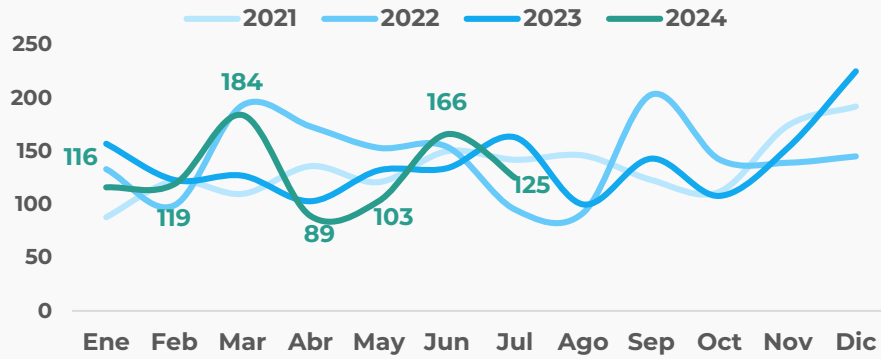


Santa Cruz

Julio 2024	125 Millones USD FOB	-23,2% Var. % ia
Primeros 7 meses 2024	904 Millones USD FOB	-3,8% Var. % ia

Exportaciones mineras de Santa Cruz

En millones USD FOB



Fuente: Dirección Nacional de Promoción y Economía Minera con base Aduana.

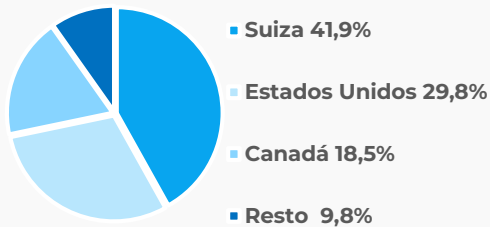
En julio las exportaciones mineras alcanzaron los USD 125 millones, disminuyendo en un 23,2% respecto a julio de 2023. En el acumulado del año las exportaciones mineras de la provincia suman USD 904 millones, lo que marca para la provincia una disminución interanual de 3,8% respecto al mismo periodo de 2023.

En el mes bajo análisis la minería representó el 79,8% de las ventas al exterior de la provincia, aumentando su participación respecto al 73,5% que alcanzó en julio de 2023 (cuando exportó USD 163 millones en minerales). En los primeros 7 meses la minería explicó el 76,5% de las exportaciones totales santacruceñas, mientras que en el mismo periodo de 2023 la participación fue de 80,3% (cuando exportó USD 940 millones en minerales).

La canasta minera exportadora de julio está compuesta casi en su totalidad (99,9%) por minerales metalíferos. Durante este mes el oro representó el 85,4% y la plata el 14,5%.

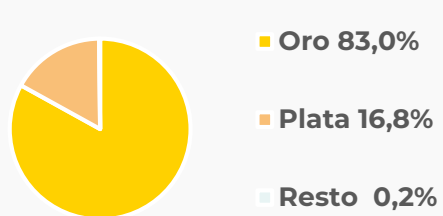
Exportaciones mineras de Santa Cruz por destinos

En % sobre total exportado, primeros 7 meses de 2024



Exportaciones mineras de Santa Cruz por producto

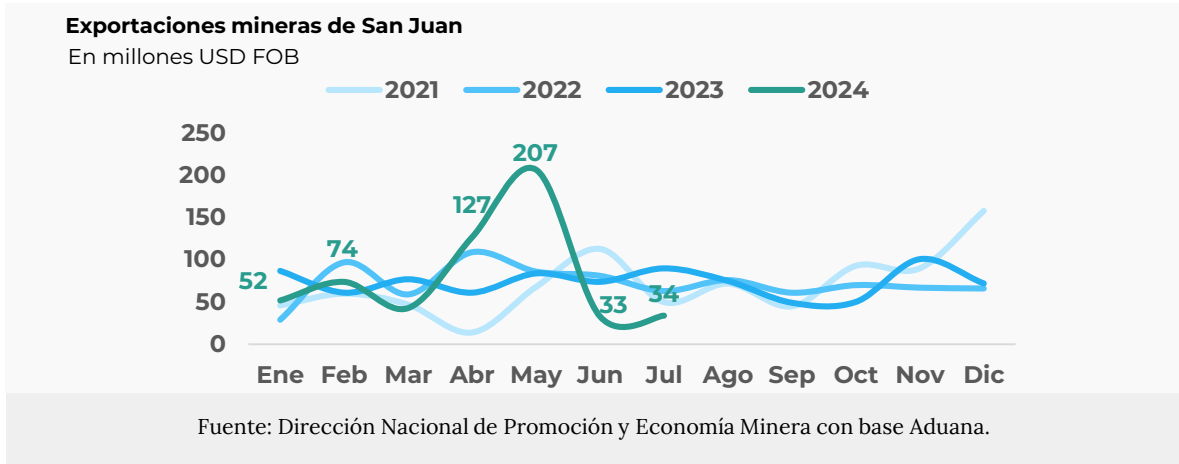
En % sobre total exportado, primeros 7 meses de 2024



Fuente: Dirección Nacional de Promoción y Economía Minera con base Aduana.



Julio 2024	34 Millones USD FOB	-62,3% Var. % ia
Primeros 7 meses 2024	571 Millones USD FOB	+6,9% Var. % ia



En julio las exportaciones mineras alcanzaron los USD 34 millones, disminuyendo un 62,3% respecto a julio de 2023. En el acumulado del año las exportaciones mineras de la provincia suman USD 571 millones, lo que le implicó a la provincia un crecimiento interanual de 6,9% respecto al mismo periodo de 2023.

En julio la minería disminuyó su participación en las exportaciones provinciales, que pasaron de acumular el 73,4% de las ventas totales al exterior en julio de 2023 (cuando la minería sanjuanina exportó USD 90 millones) a alcanzar el 49,7% en el mismo mes de 2024. En los primeros 7 meses del 2024 la minería representó el 77,3% de las exportaciones totales de la provincia, mientras que este porcentaje había sido del 78,8% para el mismo periodo del año pasado (cuando la minería sanjuanina exportó USD 534 millones).

En cuanto a la composición de las exportaciones, el oro es el que tiene mayor incidencia en la canasta exportadora. En julio de 2024 este mineral representó el 89,0% de las ventas mineras al exterior de la provincia. Le sigue en segundo lugar el grupo de productos de cales representando el 10,2% de las exportaciones mineras de la provincia.

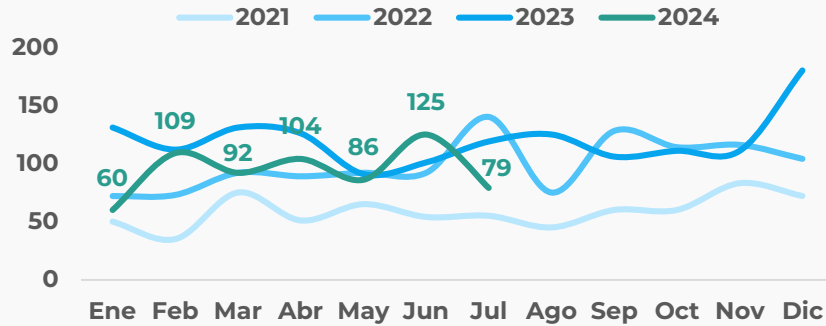




Julio 2024	79 Millones USD FOB	-33,5% Var. % ia
Primeros 7 meses 2024	655 Millones USD FOB	-19,3% Var. % ia

Exportaciones mineras de provincias del NOA (Catamarca, Jujuy y Salta)

En millones USD FOB



Fuente: Dirección Nacional de Promoción y Economía Minera con base Aduana.

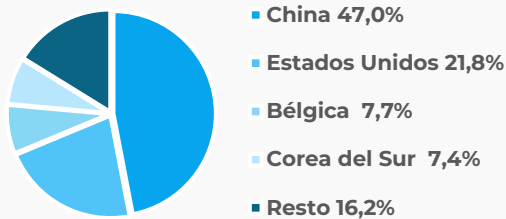
En las provincias del NOA (Catamarca, Jujuy y Salta) las exportaciones mineras de julio de 2024 alcanzaron los USD 79 millones, observándose una disminución interanual de 33,5%, explicado por una disminución en los precios de exportación y también por una disminución en los volúmenes exportados del litio. En el acumulado los primeros 7 meses de 2024 las exportaciones mineras de estas provincias suman USD 655 millones, lo que implicó para las provincias una disminución interanual de 19,3% respecto al mismo periodo de 2023.

En julio la minería representó el 51,2% de las ventas totales al exterior de estas tres provincias, mientras que en el mismo mes de 2023 la participación de la minería alcanzó el 61,9% (mes en donde las provincias mencionadas exportaron minerales por USD 119 millones). En lo referido a los primeros 7 meses de 2024, la minería explicó el 65,5% de las exportaciones totales en estas tres provincias, mostrando una reducción respecto al 70,0% de participación que tuvo durante el mismo periodo de 2023 (en donde las exportaciones mineras de estas provincias alcanzaron los USD 811 millones).

En julio el litio y la minería metalífera representaron el 84,3% de las exportaciones mineras totales. El litio explicó el 40,4% de los envíos al exterior, mientras que el oro y la plata acumularon el 43,9% (19,6% y 24,3%, respectivamente).

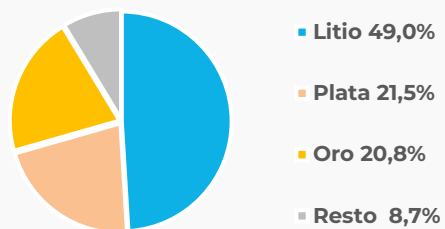
Exportaciones mineras de las provincias del NOA por destinos

En % sobre total exportado, primeros 7 meses de 2024



Exportaciones mineras de las provincias del NOA por producto

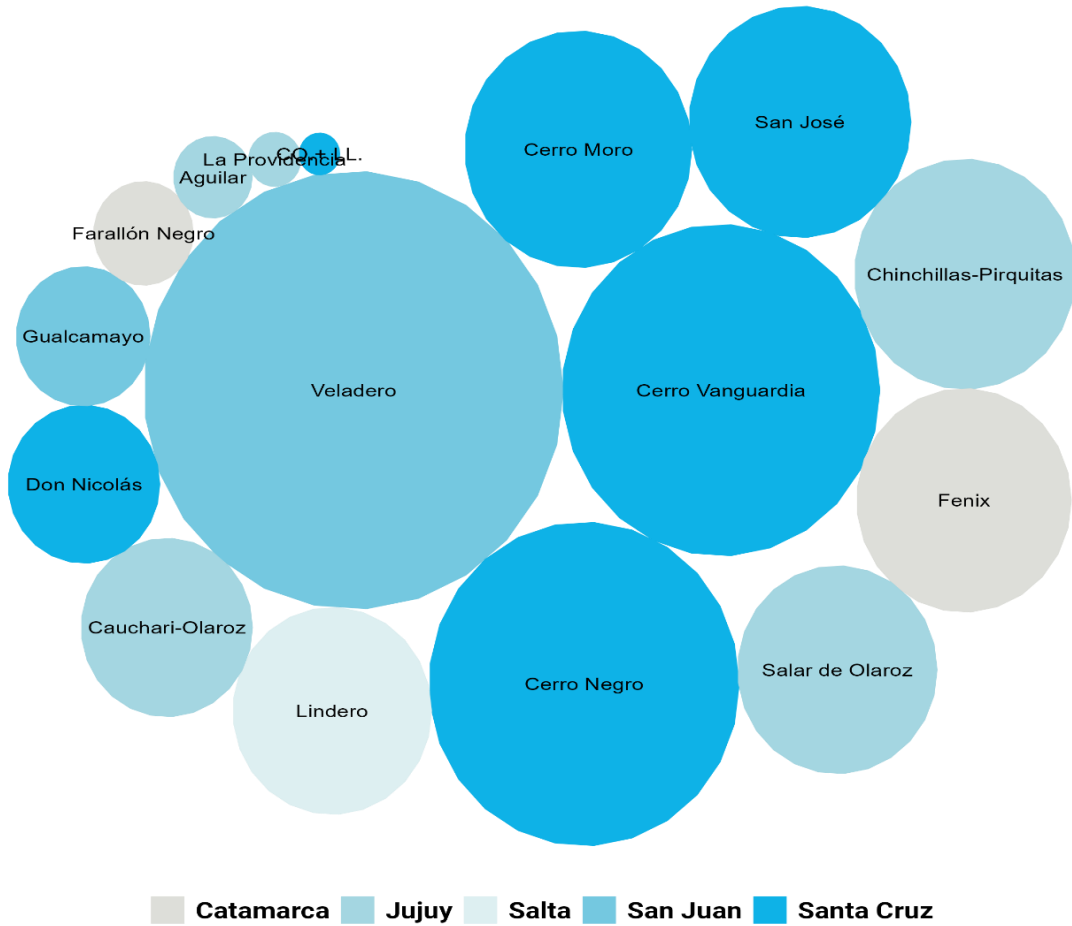
En % sobre total exportado, primeros 7 meses de 2024



Fuente: Dirección Nacional de Promoción y Economía Minera con base Aduana.

Principales proyectos exportadores* – Primeros 7 meses de 2024

El tamaño de los círculos representa la relevancia de cada proyecto en las exportaciones mineras.



Fuente: Dirección Nacional de Promoción y Economía Minera con base Aduana.

*Los proyectos Cap-Oeste (C.O.) y Lomada de Leiva (LL.) fueron sumados debido a imposibilidad de poder separar las exportaciones que corresponden a cada uno.



**Ministerio
de Economía**
República Argentina

**Secretaría
de Minería**