

Informe Mensual

Balance Comercial de los Principales Proyectos Mineros

Agosto 2024

Dirección Nacional de Promoción y Economía Minera
Subsecretaría de Desarrollo Minero



Ministerio
de Economía
República Argentina

Secretaría
de Minería

AUTORIDADES

Presidente de la Nación

Lic. Javier Milei

Ministro de Economía

Lic. Luis Caputo

Secretario de Minería

Dr. Luis Enrique Lucero

Director Nacional de Promoción y Economía Minera

Lic. Jorge Matías González

Director de Economía Minera

Lic. Camilo Hereñú

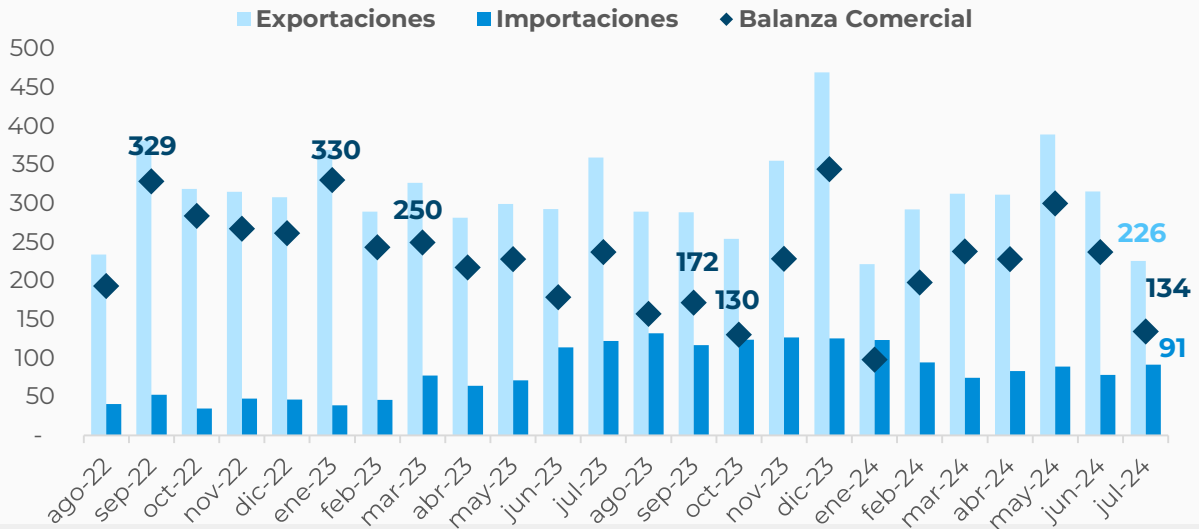


**Ministerio
de Economía**
República Argentina

**Secretaría
de Minería**

Importaciones, Exportaciones y Balance Comercial mensual de los principales proyectos mineros*

En millones USD



Fuente: Dirección Nacional de Promoción y Economía Minera con base Aduana.

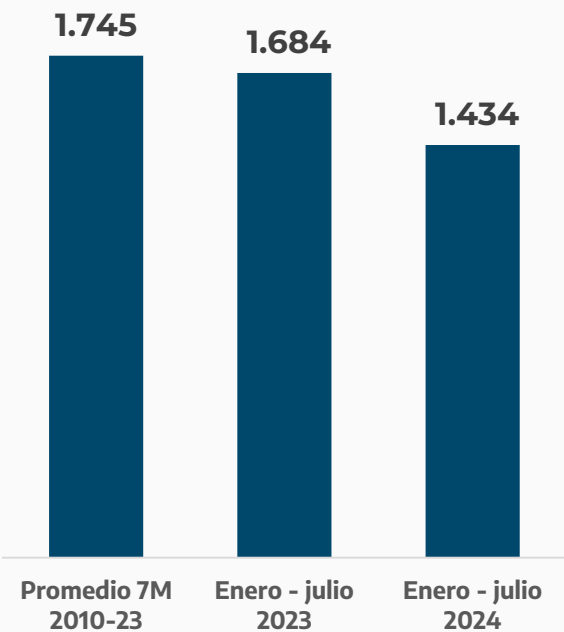
En julio de 2024 el conjunto de empresas que conforman la cartera de proyectos mineros mostraron un superávit comercial de USD 134 millones. Este monto representó una disminución interanual del 43,3%.

Esta cifra es resultado de la diferencia entre las exportaciones mineras, que alcanzaron los USD 226 millones, y las importaciones realizadas por estas empresas, que totalizaron USD 91 millones. De esta manera, **las exportaciones realizadas por este conjunto de empresas fueron más de una vez mayores a sus importaciones.**

De forma similar en el acumulado de los primeros siete meses del año, el balance comercial de las empresas que conforman la cartera de proyectos mostró un signo positivo por USD 1.434 millones. Esto significó una disminución del 14,9% respecto al mismo periodo del 2023.

Balance acumulado de los principales proyectos mineros

En millones USD



Fuente: Dirección Nacional de Promoción y Economía Minera con base Aduana.

* Se contemplan los proyectos que, de los 187 que conforman la cartera de la Secretaría de Minería a julio de 2024 disponible en [SIACAM](#), tuvieron intercambio comercial con el resto del mundo.

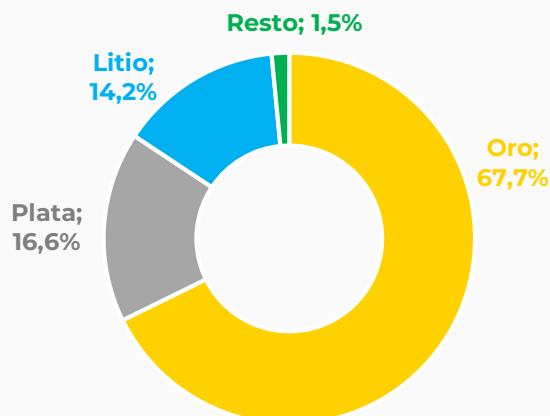
● Exportaciones

Durante julio se registraron exportaciones por USD 225 millones por parte de 18 proyectos en producción* que forman parte de la cartera de proyectos mineros, exhibiendo una disminución interanual del 37,1%. Este monto representó el 92,2% de las exportaciones mineras totales realizadas durante dicho mes.

Tres productos representaron el 98,5% de las exportaciones realizadas en julio por estos proyectos. En el primer lugar aparece el oro representando el 67,7% (USD 153 millones), seguido por la plata con el 16,6% (USD 37 millones) y el litio con el 14,2% (USD 32 millones).

Composición de las exportaciones de los principales proyectos – Julio 2024

En millones USD FOB



Fuente: Dirección Nacional de Promoción y Economía Minera con base Aduana.

● Importaciones

En julio de 2024 se registraron importaciones por parte de veintiocho proyectos que forman parte de la cartera de proyectos mineros, por un total de USD 91 millones. Este monto fue un 25,1% inferior a los montos importados durante julio de 2023.

El 59,3% (USD 54,2 millones) provino de compras al exterior correspondientes a seis proyectos en fase de construcción, tratándose de uno de cobre y cinco de litio. En segundo lugar aparecen los quince proyectos en producción, que acumularon el 35,2% (USD 32,2 millones) del total durante julio, tratándose de cuatro de litio, ocho de oro y tres de plata. El restante 5,5% (USD 5 millones) corresponde a siete proyectos, uno de cese de operaciones, uno de evaluación económica preliminar, uno de exploración avanzada, dos de factibilidad, uno de prefactibilidad y uno de prospección.

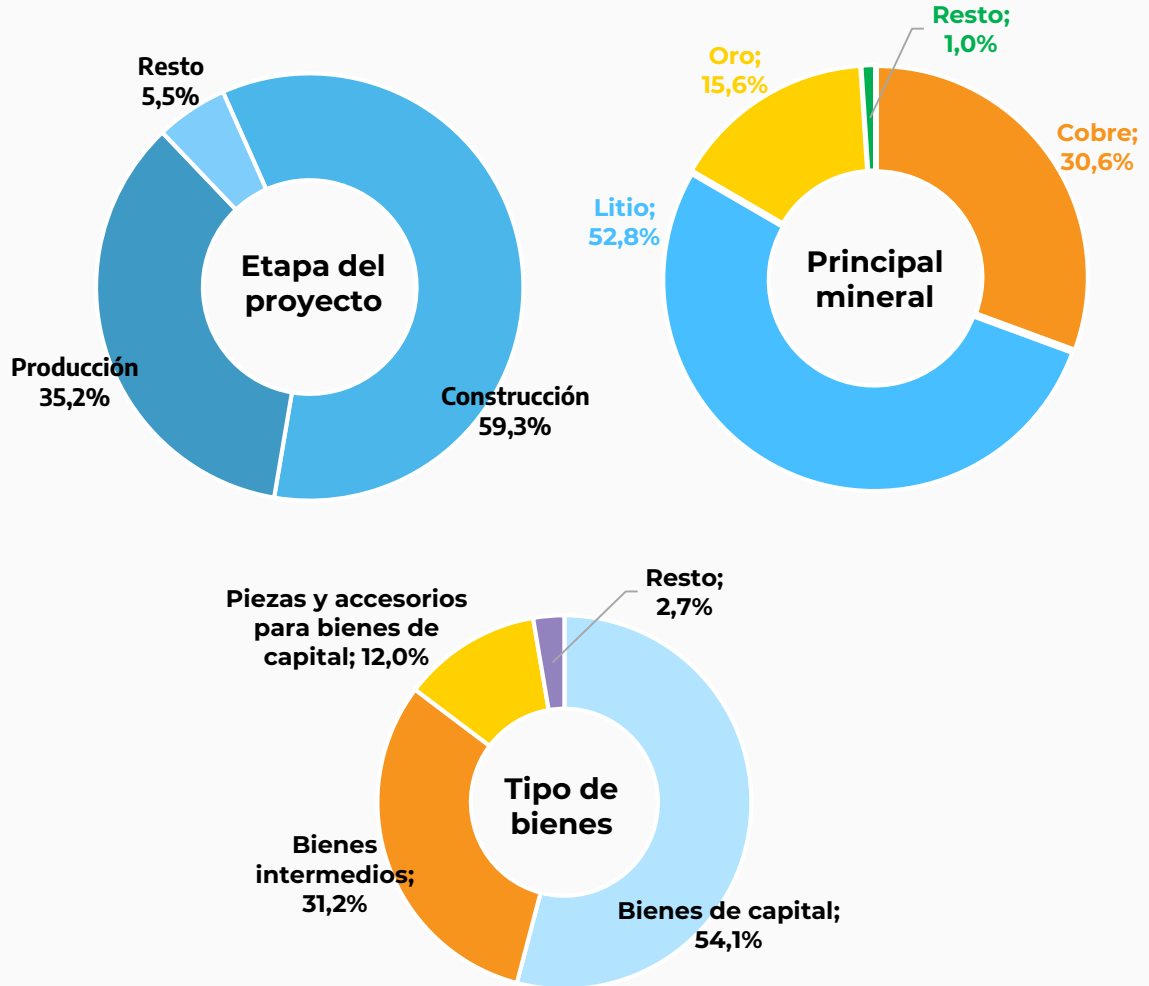
En cuanto a la distinción por mineral, el 52,8% (USD 48,2 millones) fue por compras realizadas por catorce proyectos de litio, el 30,6% (USD 28 millones) a dos proyectos de cobre, el 15,6% (USD 14,2 millones) a ocho proyectos de oro, y el restante 1,0% (USD 1 millones) correspondió a cuatro proyectos, tres de plata y uno de uranio.

En lo que respecta a los tipos de uso que tienen las importaciones para el mes de julio de 2024, el 54,1% (USD 49,4 millones) de las compras al exterior corresponde a bienes de capital, el 31,2% (USD 28,5 millones) a bienes intermedios, el 12,0% (USD 11,0 millones) a piezas y accesorios para bienes de capital, y el 2,7% restante (USD 2,5 millones) corresponde a combustibles y bienes de consumo.

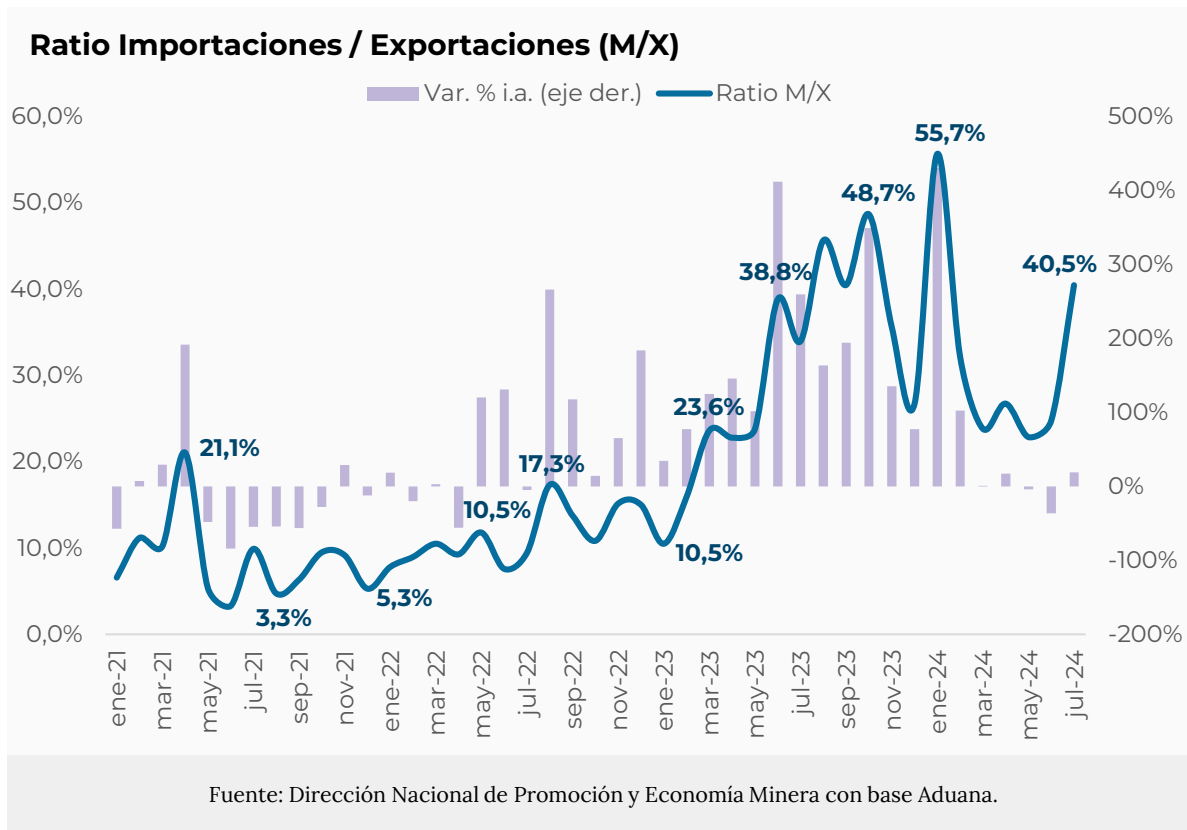
* Los restantes USD 0,5 millones corresponden a proyectos que se encuentran en otras fases previas a la producción y que exportan muestras relacionadas a los boratos y a las piedras preciosas.

Composición de las importaciones por estado de los proyectos, mineral principal y clase de producto comprado al exterior – julio 2024

En % sobre el total importado



Fuente: Dirección Nacional de Promoción y Economía Minera con base Aduana.



● Ratio importaciones / exportaciones

La relación entre las importaciones y las exportaciones de los proyectos mineros fue de 40,5% en el mes de julio de 2024 frente al valor de 34,0% del mismo mes del 2023. En el acumulado anual, el valor del ratio fue de 32,4%, mientras que en el mismo periodo de 2023 fue de 24,2%. Estos datos para el acumulado de 2024 hacen que **por cada cien dólares exportados, los proyectos mineros considerados importaron aproximadamente treinta y dos.**

Al hacer la distinción por mineral, observamos que **para los proyectos metalíferos (cinc, cobre, oro, plata y uranio) el ratio alcanzó un valor de 22,3% en julio**, a la vez que en el acumulado de los primeros siete meses del año este ratio alcanzó los 12,2%. **Mientras que los proyectos de litio**, donde se consideran tanto los proyectos en producción y ampliación como aquellos en construcción y en otros estadios anteriores, **mostraron un ratio de 148,9% en julio de 2024**. Y, en el acumulado de los primeros siete meses, de 138,9%.

La diferencia observada entre los ratios de estas dos clases de minerales se explica por la heterogeneidad presente en los proyectos de litio. En julio de 2024 los proyectos en producción se encuentran realizando tareas de ampliación, además de que existen seis proyectos en construcción. Esto trae aparejado una mayor demanda de compras al exterior.



**Ministerio
de Economía**
República Argentina

**Secretaría
de Minería**