

Informe Mensual

Precios de los principales minerales

Julio 2024

Dirección Nacional de Promoción y Economía Minera
Subsecretaría de Desarrollo Minero



Ministerio
de Economía
República Argentina

Secretaría
de Minería

AUTORIDADES

Presidente de la Nación

Lic. Javier Milei

Ministro de Economía

Lic. Luis Caputo

Secretario de Minería

Dr. Luis Enrique Lucero

Director Nacional de Promoción y Economía Minera

Lic. Jorge Matías González



**Ministerio
de Economía**
República Argentina

**Secretaría
de Minería**

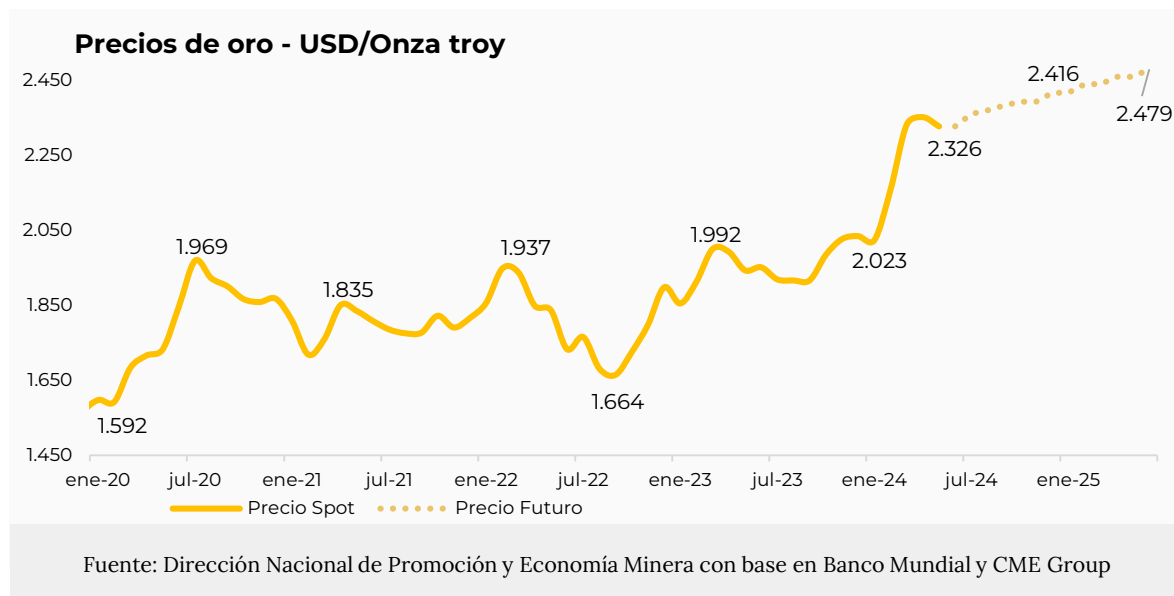
Precios de los principales minerales - Junio 2024

Precios a Junio 2024 ¹	Oro (USD/Ozt)	Plata (USD/Ozt)	Cobre (USD/tn)	Carb. de litio (USD/tn)
Precio	2.326	29,6	9.648	13.560
Var. % i.a.	19,7%	26,3%	14,9%	-66,9%
Var. % m/m	-1,1%	0,7%	-4,8%	-4,3%

Oro

Durante el mes de junio el oro promedió los 2.326 USD/Ozt, lo que representó una caída del 1,1% intermensual y un crecimiento del 19,7% en términos interanuales. El precio promedio del oro en los 6 meses del año 2024 alcanzó los 2.204 USD/Ozt, siendo este valor un 14,0% superior al precio promedio del mismo período de 2023 (1.933 USD/Ozt).

El oro en junio presenta una caída en su precio respecto al mes previo, la misma se da en el contexto de retraso en la flexibilización de la política monetaria de la FED, con perspectiva de mantenerse sin cambios hasta finales del 2024 (ejerciendo una presión al alza sobre el dólar estadounidense y una mejora en los rendimientos de los bonos del Tesoro de EE.UU., reduciendo los precios del metal). Pese a esto, la incertidumbre por la situación geopolítica (con las guerras Ucrania-Rusia e Israel-Hamas prolongándose), datos positivos de inflación en EE.UU. y una demanda consistente de los Banco Centrales por este metal para refugio de valor sirvieron como determinantes para marcar un piso en la caída del precio. Esta gran incertidumbre en el mercado por el contexto geopolítico genera que, para los próximos meses, se proyecte un nivel de precios futuros del oro superior a su precio promedio en junio.

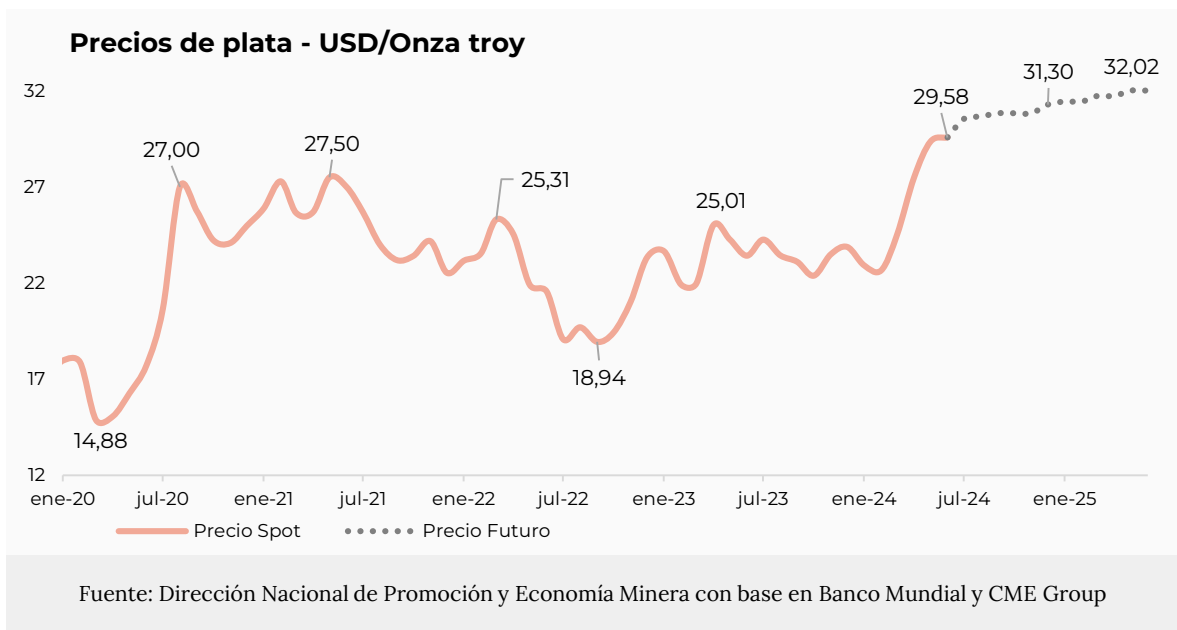


¹ Fuente: Oro, Plata y Cobre: Banco Mundial / Carbonato de litio: Fastmarkets

Plata

El precio de la plata en el mes de junio promedió los 29,6 USD/Ozt, teniendo un crecimiento del 0,7% con respecto al mes anterior y del 26,3% con respecto a junio de 2023. El precio promedio de la plata en los 6 meses del año 2024 alcanzó los 26,1 USD/Ozt, siendo este valor un 11,6% superior al precio promedio del mismo período de 2023 (23,4 USD/Ozt).

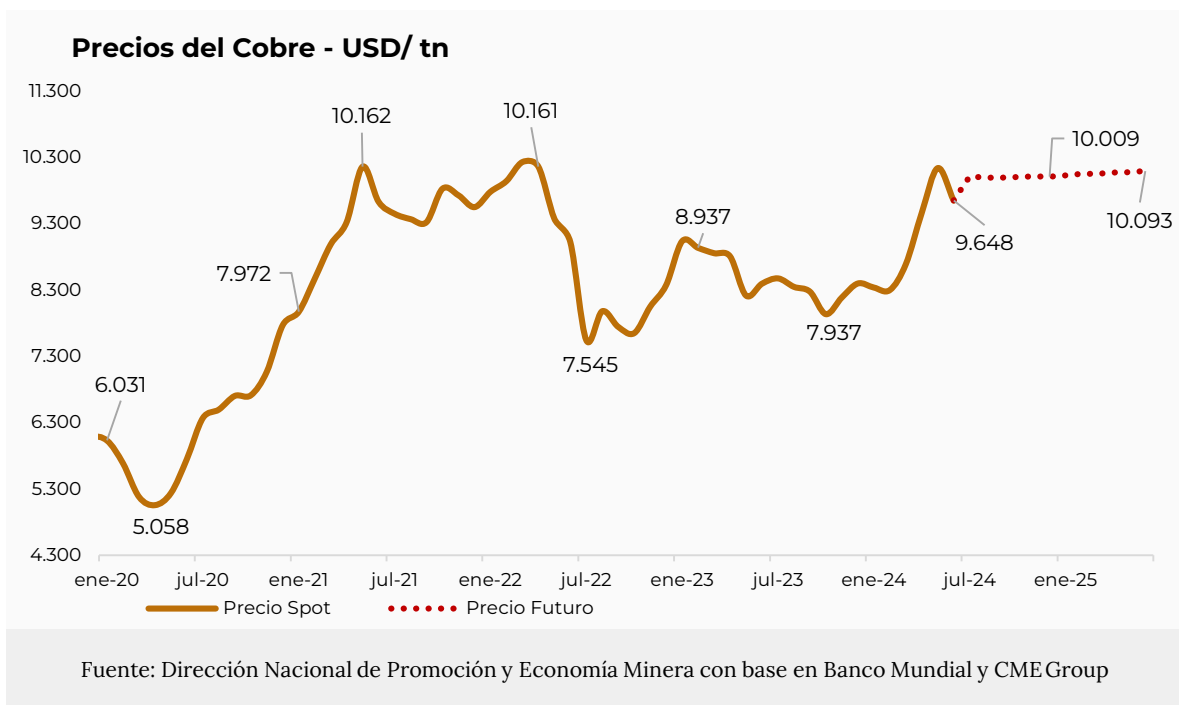
La plata, caracterizada por ser un metal que se utiliza tanto para cobertura de valor como para usos industriales, se ve afectada en su precio al alza por la incertidumbre económica y geopolítica y por la expectativa de aceleración en su demanda en la industria. Este leve incremento en el precio de la plata se da en un contexto de perspectivas de retraso en la flexibilización de la política monetaria de Estados Unidos para finales del 2024, con una gran demanda de los inversores de este metal como refugio seguro. Esta gran incertidumbre en el mercado por el contexto geopolítico genera que, para los próximos meses, se proyecte un nivel de precios futuros de la plata superior a su precio promedio en junio.



Cobre

El precio del cobre en el mes de junio promedió los 9.648 USD/tn, marcando una caída del 4,8% con respecto al mes anterior y un crecimiento del 14,9% con respecto a junio de 2023. El precio promedio del cobre en los 6 meses del año 2024 alcanzó los 9.097 USD/Ozt, siendo este valor un 4,5% superior al precio promedio del mismo período de 2023 (8.709 USD/Ozt).

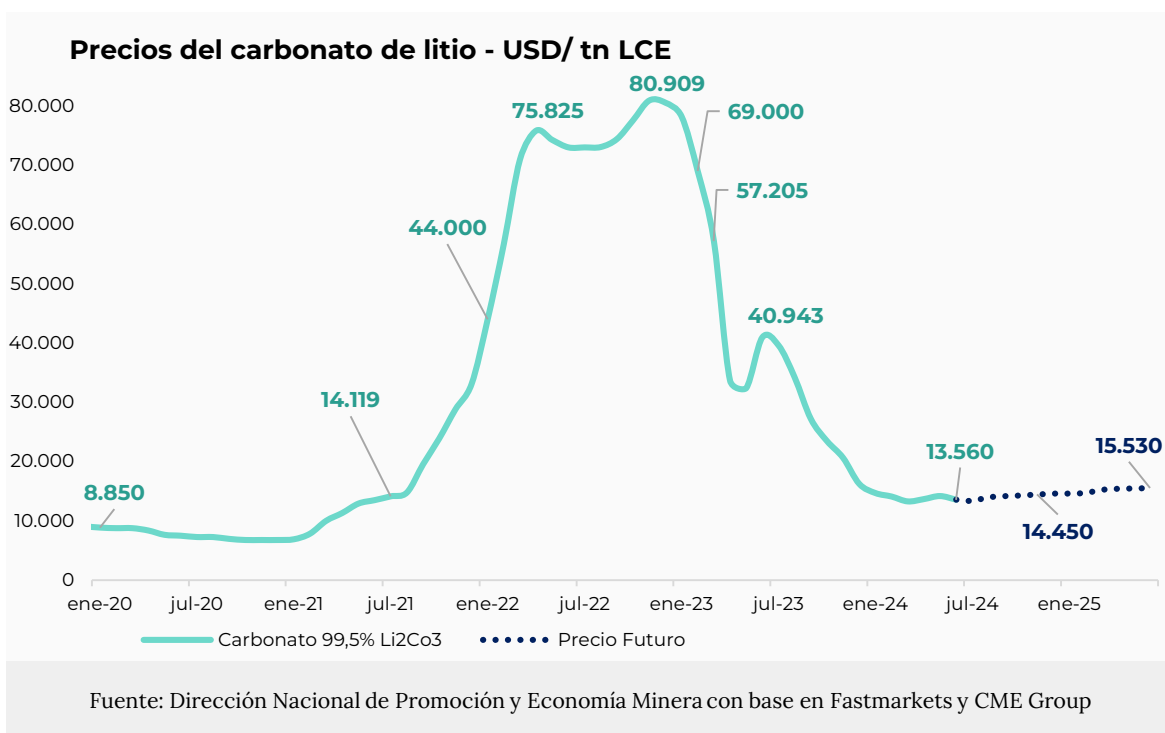
Son varios los puntos que incidieron en la caída en el precio del metal rojo en junio de 2024. El punto central se da debido a expectativas moderadas de demanda en el mercado de China (con una expansión menor a la esperada en su actividad manufacturera), teniendo a su vez el mercado elevados niveles de inventarios. Además, el atraso en la flexibilización de la política monetaria de la FED (con un dólar más fuerte y mejores rendimientos en los bonos del Tesoro de EE.UU.) sumó presión al baja en su precio. La expectativa de una sólida demanda en sus principales mercados hace que, para los próximos meses, se proyecte un nivel de precios futuros del cobre levemente superior a su precio promedio en junio.



Litio

El precio del Carbonato de Litio CIF Asia (China, Japón y Corea del Sur) en el mes de junio promedió los 13.560 USD/tn LCE, marcando una caída del 4,3% con respecto al mes anterior y del 66,9% con respecto a junio de 2023. El precio promedio del carbonato de litio en los 6 meses del año 2024 alcanzó los 13.901 USD/Ozt, siendo este valor un 73,2% inferior al precio promedio del mismo período de 2023 (51.902 USD/Ozt).

La demanda de carbonato de litio para la fabricación de baterías para vehículos eléctricos (VE) en China se encuentra creciendo menos que lo esperado, teniendo débiles expectativas de recuperación para los próximos meses de verano en el hemisferio norte. Esta expectativa se da con datos positivos de recuperación de ventas de vehículos eléctricos en China, aun con los mercados de países centrales (EE.UU. y Europa) estancados o con leves incrementos interanuales. La leve recuperación en la demanda tiene como contraparte una oferta abundante en el mercado de carbonato, dando como resultado una nueva baja en el precio. La puesta en marcha de nuevos proyectos para la producción de este metal en el mundo, con capacidad de ampliar la oferta que posee el litio a mediados de 2024, seguirá siendo un factor de moderación de los precios para los próximos trimestres.



ANEXO

Fuentes: Oro, Plata y Cobre: Banco Mundial / Litio: Fastmarkets

Mes	Oro	Plata	Cobre	Carbonato de litio
	USD/Oz	USD/Oz	USD/tn	USD/tn LCE
jun-22	1.837	21,6	9.024	73.000
jul-22	1.733	19,1	7.545	73.000
ago-22	1.765	19,7	7.982	73.063
sep-22	1.681	18,9	7.746	74.409
oct-22	1.664	19,4	7.651	77.579
nov-22	1.725	21,0	8.050	80.909
dic-22	1.798	23,3	8.375	80.545
ene-23	1.898	23,7	9.038	78.227
feb-23	1.855	21,9	8.937	69.000
mar-23	1.913	22,0	8.856	57.205
abr-23	2.000	25,0	8.809	33.667
may-23	1.992	24,3	8.217	32.370
jun-23	1.943	23,4	8.397	40.943
jul-23	1.951	24,3	8.477	39.603
ago-23	1.919	23,4	8.349	34.199
sep-23	1.916	23,1	8.277	27.200
oct-23	1.916	22,4	7.937	23.455
nov-23	1.984	23,5	8.190	20.614
dic-23	2.026	23,9	8.400	16.224
ene-24	2.034	22,9	8.339	14.676
feb-24	2.023	22,7	8.300	14.088
mar-24	2.158	24,5	8.689	13.264
abr-24	2.331	27,5	9.464	13.653
may-24	2.351	29,4	10.139	14.167
jun-24	2.326	29,6	9.648	13.560
Precios anuales promedio				
2021	1.800	25,2	9.317	16.373
2022	1.801	21,8	8.822	71.189
2023	1.943	23,4	8.490	39.392
2024**	2.295	28,5	9.550	14.016

** Para el año 2024 se realiza un promedio entre el precio spot y el precio futuro de los 4 minerales seleccionados.



**Ministerio
de Economía**
República Argentina

**Secretaría
de Minería**