

*Informe Mensual*

# Balance Comercial de los Principales Proyectos Mineros

Julio 2024

---

**Dirección Nacional de Promoción y Economía Minera**  
Subsecretaría de Desarrollo Minero



Ministerio  
de Economía  
República Argentina

Secretaría  
de Minería

# AUTORIDADES

## **Presidente de la Nación**

Lic. Javier Milei

## **Ministro de Economía**

Lic. Luis Caputo

## **Secretaría de Minería**

Dr. Luis Enrique Lucero

## **Director Nacional de Promoción y Economía Minera**

Lic. Jorge Matías González

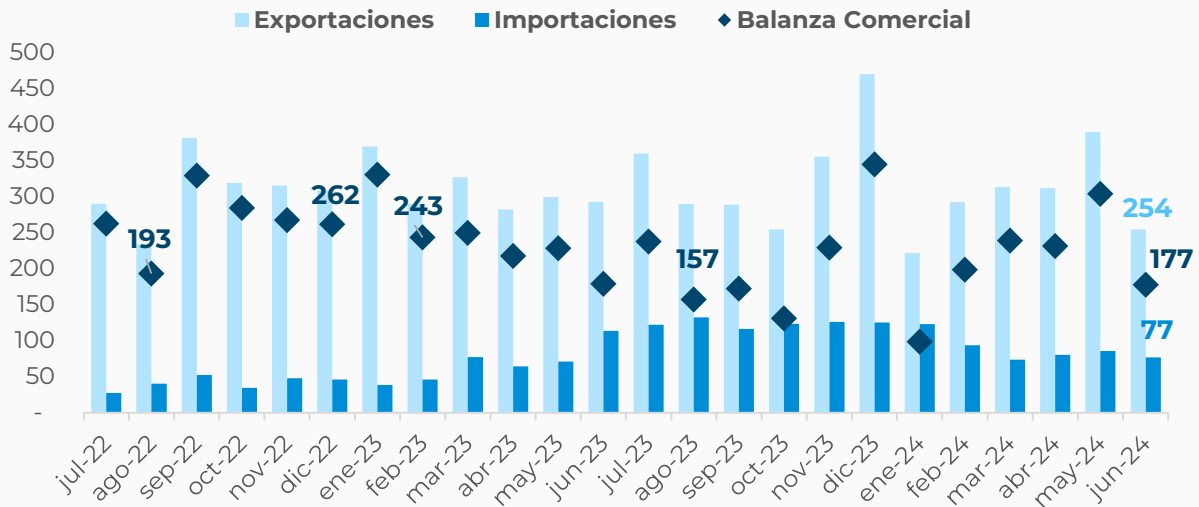


**Ministerio  
de Economía**  
República Argentina

**Secretaría  
de Minería**

## Importaciones, Exportaciones y Balance Comercial mensual de los principales proyectos mineros\*

En millones USD



Fuente: Dirección Nacional de Promoción y Economía Minera con base Aduana.

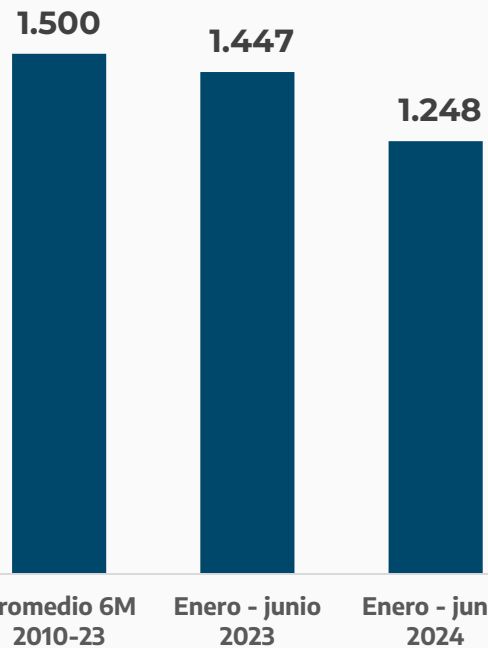
En junio de 2024 el conjunto de empresas que conforman la cartera de proyectos mineros mostraron un superávit comercial de USD 177 millones. Este monto representó una disminución interanual del 0,8%.

Esta cifra es resultado de la diferencia entre las exportaciones mineras, que alcanzaron los USD 254 millones, y las importaciones realizadas por estas empresas, que totalizaron USD 77 millones. De esta manera, **las exportaciones realizadas por este conjunto de empresas fueron más de dos veces mayores a sus importaciones.**

De forma similar en el acumulado de los primeros seis meses del año, el balance comercial de las empresas que conforman la cartera de proyectos mostró un signo positivo por USD 1.248 millones. Esto significó una disminución del 13,8% respecto al mismo periodo de 2023.

## Balance acumulado de los principales proyectos mineros

En millones USD



Fuente: Dirección Nacional de Promoción y Economía Minera con base Aduana.

\* Se contemplan los proyectos que, de los 187 que conforman la cartera de la Secretaría de Minería a junio de 2024 disponible en [SIACAM](#), tuvieron intercambio comercial con el resto del mundo.

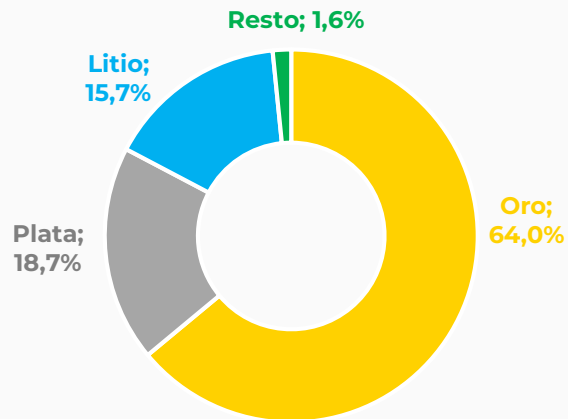
## ● Exportaciones

Durante junio se registraron exportaciones por USD 253 millones por parte de 15 proyectos en producción\* que forman parte de la cartera de proyectos mineros, exhibiendo una disminución interanual del 13,3%. Este monto representó el 95,4% de las exportaciones mineras totales realizadas durante dicho mes.

Tres productos representaron el 98,4% de las exportaciones realizadas en junio por estos proyectos. En el primer lugar aparece el oro representando el 64% (USD 163 millones), seguido por la plata con el 18,7% (USD 48 millones) y el litio con el 15,7% (USD 40 millones).

### Composición de las exportaciones de los principales proyectos – Junio 2024

En millones USD FOB



Fuente: Dirección Nacional de Promoción y Economía Minera con base Aduana.

## ● Importaciones

En junio de 2024 se registraron importaciones por parte de veintitrés proyectos que forman parte de la cartera de proyectos mineros, por un total de USD 77 millones. Este monto fue un 32,4% inferior a los montos importados durante junio de 2023.

El 65,3% (USD 50,1 millones) provino de compras al exterior correspondientes a cinco proyectos en fase de construcción, tratándose de uno de cobre y cuatro de litio. En segundo lugar aparecen los catorce proyectos en producción, que acumularon el 23,1% (USD 17,7 millones) del total durante junio, tratándose de cuatro de litio, siete de oro y tres de plata. El restante 11,6% (USD 8,9 millones) corresponde a cuatro proyectos, uno de cese de operaciones, uno de exploración avanzada, uno de factibilidad y uno de prospección.

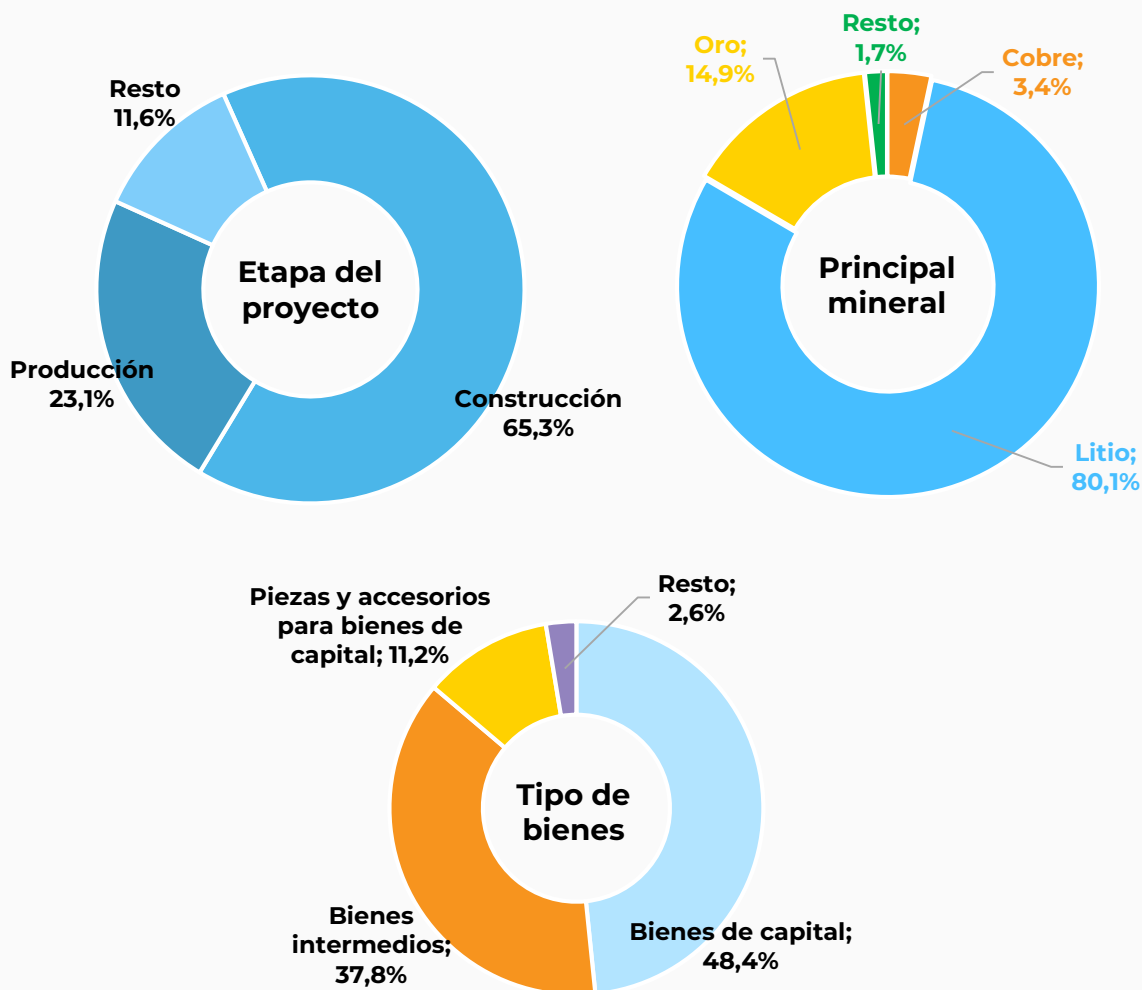
En cuanto a la distinción por mineral, el 80,1% (USD 61,4 millones) fue por compras realizadas por diez proyectos de litio, el 14,9% (USD 11,4 millones) a siete proyectos de oro, el 3,4% (USD 2,6 millones) a dos proyectos de cobre, y el restante 1,7% (USD 1,3 millones) correspondió a cuatro proyectos, tres de plata y uno de uranio.

En lo que respecta a los tipos de uso que tienen las importaciones para el mes de junio de 2024, el 48,4% (USD 37,1 millones) de las compras al exterior corresponde a bienes de capital, el 37,8% (USD 29,0 millones) a bienes intermedios, el 11,2% (USD 8,6 millones) a piezas y accesorios para bienes de capital, y el 2,6% restante (USD 2,1 millones) corresponde a combustibles y bienes de consumo.

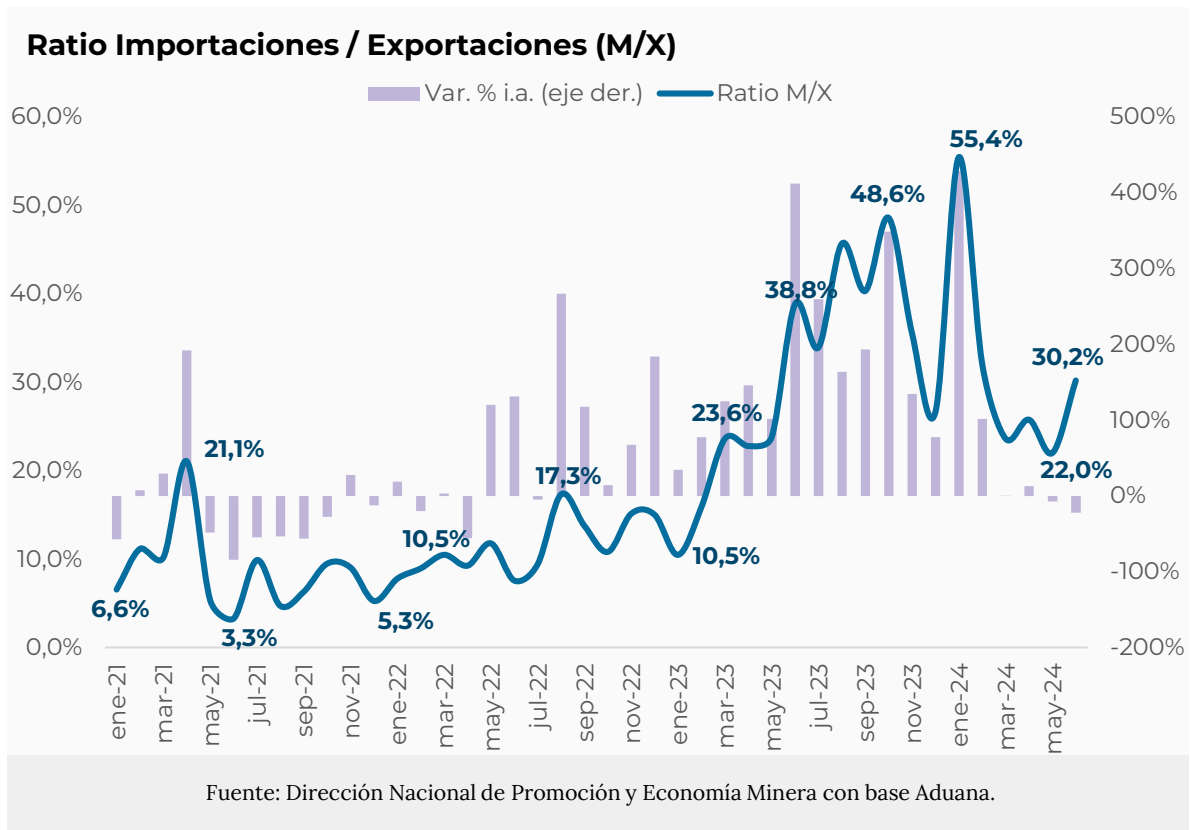
\* Los restantes USD 1,1 millones corresponden a proyectos que se encuentran en otras fases previas a la producción y que exportan muestras relacionadas al ácido ortobórico, los boratos, y a las piedras semipreciosas.

### Composición de las importaciones por estado de los proyectos, mineral principal y clase de producto comprado al exterior – junio 2024

En % sobre el total importado



Fuente: Dirección Nacional de Promoción y Economía Minera con base Aduana.



## ● Ratio importaciones / exportaciones

La relación entre las importaciones y las exportaciones de los proyectos mineros fue de 30,2% en el mes de junio de 2024 frente al valor de 38,8% del mismo mes del 2023. En el acumulado anual, el valor del ratio fue de 31,5%, mientras que en el mismo periodo de 2023 fue de 22,6%. De los datos acumulados de 2024 se desprende que **por cada cien dólares exportados, los proyectos mineros considerados importaron aproximadamente treinta y dos**.

Al hacer la distinción por mineral, observamos que **para los proyectos metalíferos (cinc, cobre, oro, plata y uranio) el ratio alcanzó un valor de 7,2% en junio**, a la vez que en el acumulado de los primeros seis meses del año este ratio alcanzó los 10,7%. **Mientras que los proyectos de litio**, donde se consideran tanto los proyectos en producción y ampliación como aquellos en construcción y en otros estadios anteriores, **mostraron un ratio de 150,4% en junio de 2024**. Y, en el acumulado de los primeros seis meses, de 141,1%.

La diferencia observada entre los ratios de estas dos clases de minerales se explica por la heterogeneidad presente en los proyectos de litio. En junio de 2024 los proyectos en producción se encuentran realizando tareas de ampliación, además de que existen seis proyectos en construcción. Esto trae aparejado una mayor demanda de compras al exterior.



**Ministerio  
de Economía**  
República Argentina

**Secretaría  
de Minería**