

Informe Mensual

Origen Provincial de las Exportaciones Mineras

Mayo 2024

Dirección Nacional de Promoción y Economía Minera
Subsecretaría de Desarrollo Minero



**Ministerio
de Economía**
República Argentina

**Secretaría
de Minería**

AUTORIDADES

Presidente de la Nación

Lic. Javier Milei

Ministro de Economía

Lic. Luis Caputo

Secretario de Minería

Dr. Luis Enrique Lucero

Director Nacional de Promoción y Economía Minera

Lic. Jorge Matías González

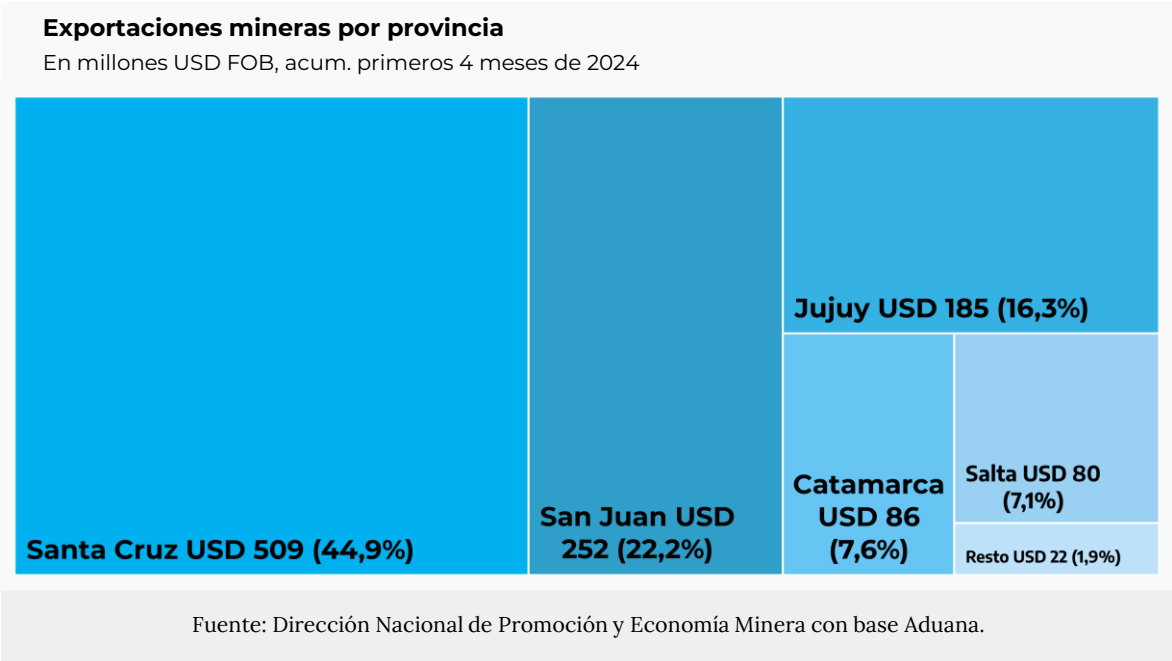


**Ministerio
de Economía**
República Argentina

**Secretaría
de Minería**

Durante el mes de abril de 2024 el sector minero realizó exportaciones por USD 267 millones, lo que implica una caída interanual del 9,9%. De esta manera, en los primeros 4 meses de 2024 las exportaciones mineras totalizaron USD 1.134 millones, siendo este monto un 13,9% inferior al realizado el mismo periodo del 2023.

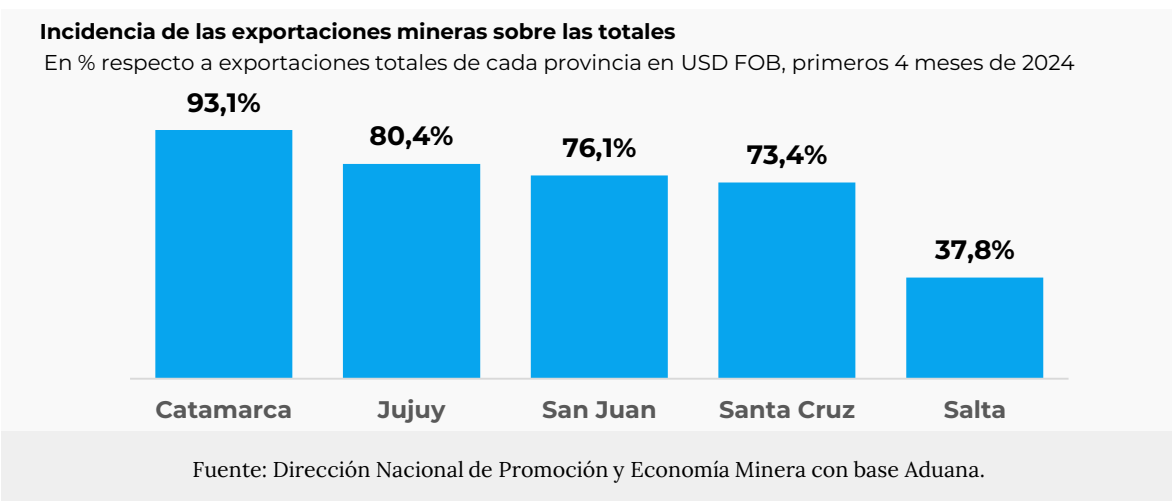
Del total exportado por la minería en abril, el 97,7% fue explicado por 5 provincias: Santa Cruz, San Juan, Jujuy, Salta y Catamarca, a su vez, la participación acumulada en los primeros 4 meses de 2024 que explican estas provincias fue 98,1%.



En el mes de abril la minería explicó el 69,8% de las exportaciones totales en estas 5 provincias, mientras que en el acumulado de los primeros 4 meses de 2024 este porcentaje alcanzó el 71,3%.

Separando en cada provincia observamos que durante abril de 2024 los porcentajes fueron: Catamarca 90,2%, Jujuy 87,0%, San Juan 80,5%, Santa Cruz 58,4%, y Salta 56,5%.

Mientras que en el acumulado enero-abril las exportaciones mineras explicaron los siguientes porcentajes de ventas al exterior: Catamarca 93,1%, Jujuy 80,4%, San Juan 76,1%, Santa Cruz 73,4%, y Salta 37,8%.



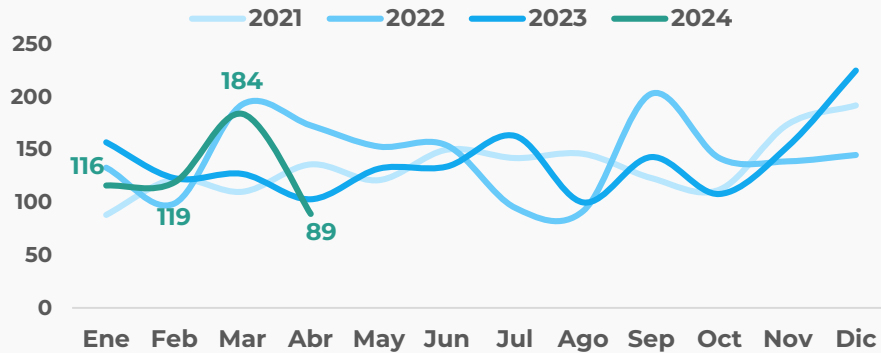


Santa Cruz

Abril 2024	89 Millones USD FOB	-13,2% Var. % ia
Primeros 4 meses 2024	509 Millones USD FOB	-0,3% Var. % ia

Exportaciones mineras de Santa Cruz

En millones USD FOB



Fuente: Dirección Nacional de Promoción y Economía Minera con base Aduana.

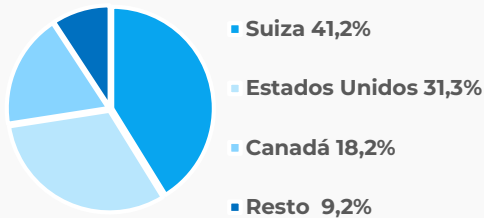
En abril las exportaciones mineras alcanzaron los USD 89 millones, disminuyendo en un 13,2% respecto a abril de 2023. En el acumulado del año las exportaciones mineras de la provincia suman USD 509 millones, lo que marca para la provincia una disminución interanual de 0,3% respecto al mismo periodo de 2023.

En el mes bajo análisis la minería representó el 58,4% de las ventas al exterior de la provincia, disminuyendo su participación respecto al 86,9% que alcanzó en abril de 2023 (cuando exportó USD 103 millones en minerales). En los primeros 4 meses la minería explicó el 73,4% de las exportaciones totales santacruceñas, mientras que en el mismo periodo de 2023 la participación fue de 81,6% (cuando exportó USD 511 millones en minerales).

La canasta minera exportadora de abril está compuesta casi en su totalidad (99,6%) por minerales metalíferos. Durante este mes el oro representó el 76,3% y la plata el 23,3%.

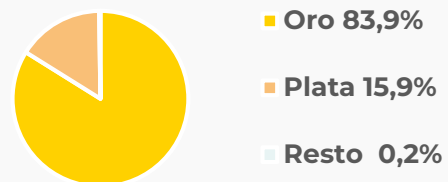
Exportaciones mineras de Santa Cruz por destinos

En % sobre total exportado, primeros 4 meses de 2024



Exportaciones mineras de Santa Cruz por producto

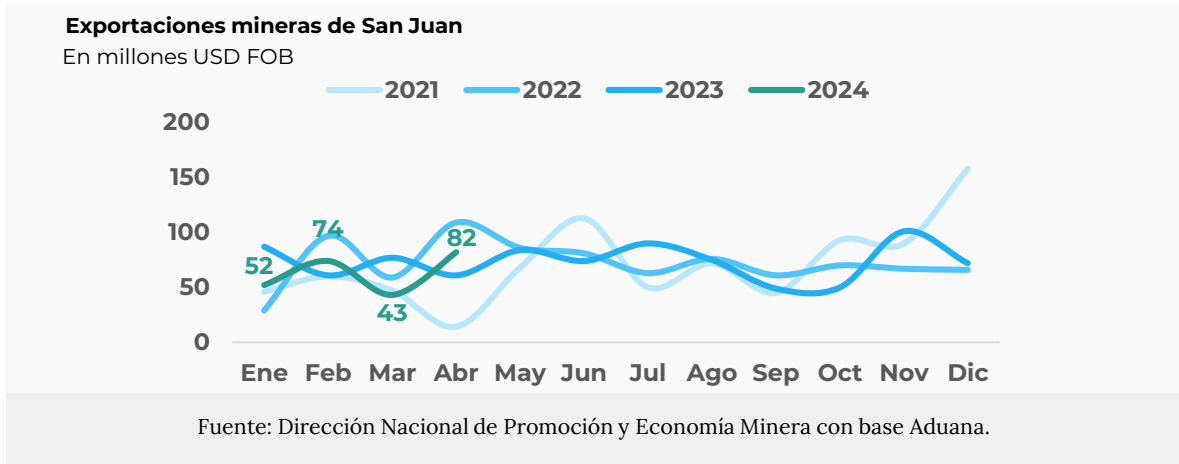
En % sobre total exportado, primeros 4 meses de 2024



Fuente: Dirección Nacional de Promoción y Economía Minera con base Aduana.



Abril 2024	82 Millones USD FOB	+34,4% Var. % ia
Primeros 4 meses 2024	252 Millones USD FOB	-11,8% Var. % ia



En abril las exportaciones mineras alcanzaron los USD 82 millones, creciendo un 34,4% respecto a abril de 2023. En el acumulado del año las exportaciones mineras de la provincia suman USD 252 millones, lo que le implicó a la provincia una disminución interanual de 11,8% respecto al mismo periodo de 2023.

En abril la minería aumentó su participación en las exportaciones provinciales, que pasaron de acumular el 76,8% de las ventas totales al exterior en abril de 2023 (cuando la minería sanjuanina exportó USD 61 millones) a alcanzar el 80,5% en el mismo mes de 2024. En los primeros 4 meses de 2024 la minería representó el 76,1% de las exportaciones totales de la provincia, mientras que este porcentaje había sido del 81,1% para el mismo periodo del año pasado (cuando la minería sanjuanina exportó USD 286 millones).

En cuanto a la composición de las exportaciones, el oro es el que tiene mayor incidencia en la canasta exportadora. En abril de 2024 este mineral representó el 95,1% de las ventas mineras al exterior de la provincia. Le sigue en segundo lugar el grupo de productos de cales representando el 4,4% de las exportaciones mineras de la provincia.

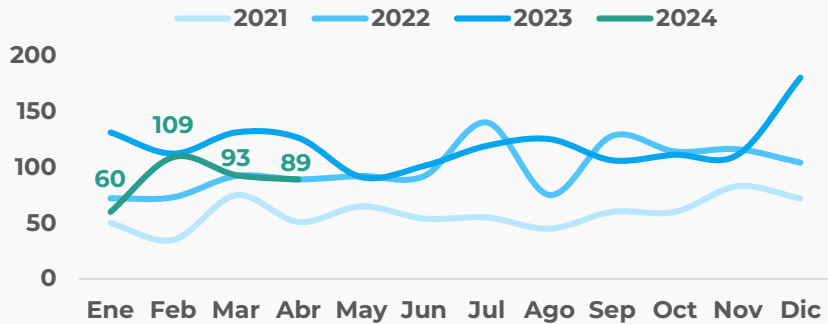




Abril 2024	89 Millones USD FOB	-29,4% Var. % ia
Primeros 4 meses 2024	351 Millones USD FOB	-29,8% Var. % ia

Exportaciones mineras de provincias del NOA (Catamarca, Jujuy y Salta)

En millones USD FOB



Fuente: Dirección Nacional de Promoción y Economía Minera con base Aduana.

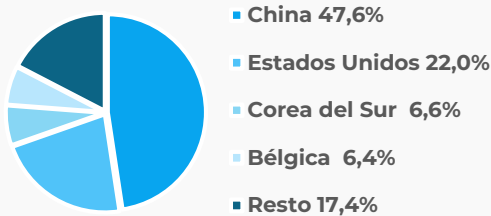
En las provincias del NOA (Catamarca, Jujuy y Salta) las exportaciones mineras de abril de 2024 alcanzaron los USD 89 millones, observándose una disminución interanual de 29,4%, explicado por una disminución en los precios de exportación del litio. En el acumulado los primeros 4 meses de 2024 las exportaciones mineras de estas provincias suman USD 351 millones, lo que implicó para las provincias una disminución interanual de 29,8% respecto al mismo periodo de 2023.

En abril la minería representó el 75,4% de las ventas totales al exterior de estas tres provincias, mientras que en el mismo mes de 2023 la participación de la minería alcanzó el 77,3% (mes en donde las provincias mencionadas exportaron minerales por USD 126 millones). En lo referido a los primeros 4 meses de 2024, la minería explicó el 65,7% de las exportaciones totales en estas tres provincias, mostrando una caída respecto al 70,8% de participación que tuvo durante el mismo periodo de 2023 (en donde las exportaciones mineras de estas provincias alcanzaron los USD 500 millones).

En abril el litio y la minería metalífera representaron el 95% de las exportaciones mineras totales. El litio explicó el 51,9% de los envíos al exterior, mientras que el oro y la plata acumularon el 39,1% (24,8% y 14,3%, respectivamente).

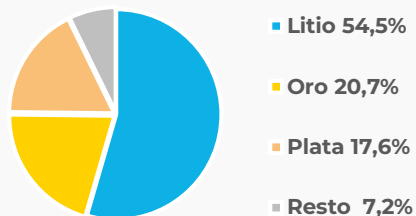
Exportaciones mineras de las provincias del NOA por destinos

En % sobre total exportado, primeros 4 meses de 2024



Exportaciones mineras de las provincias del NOA por producto

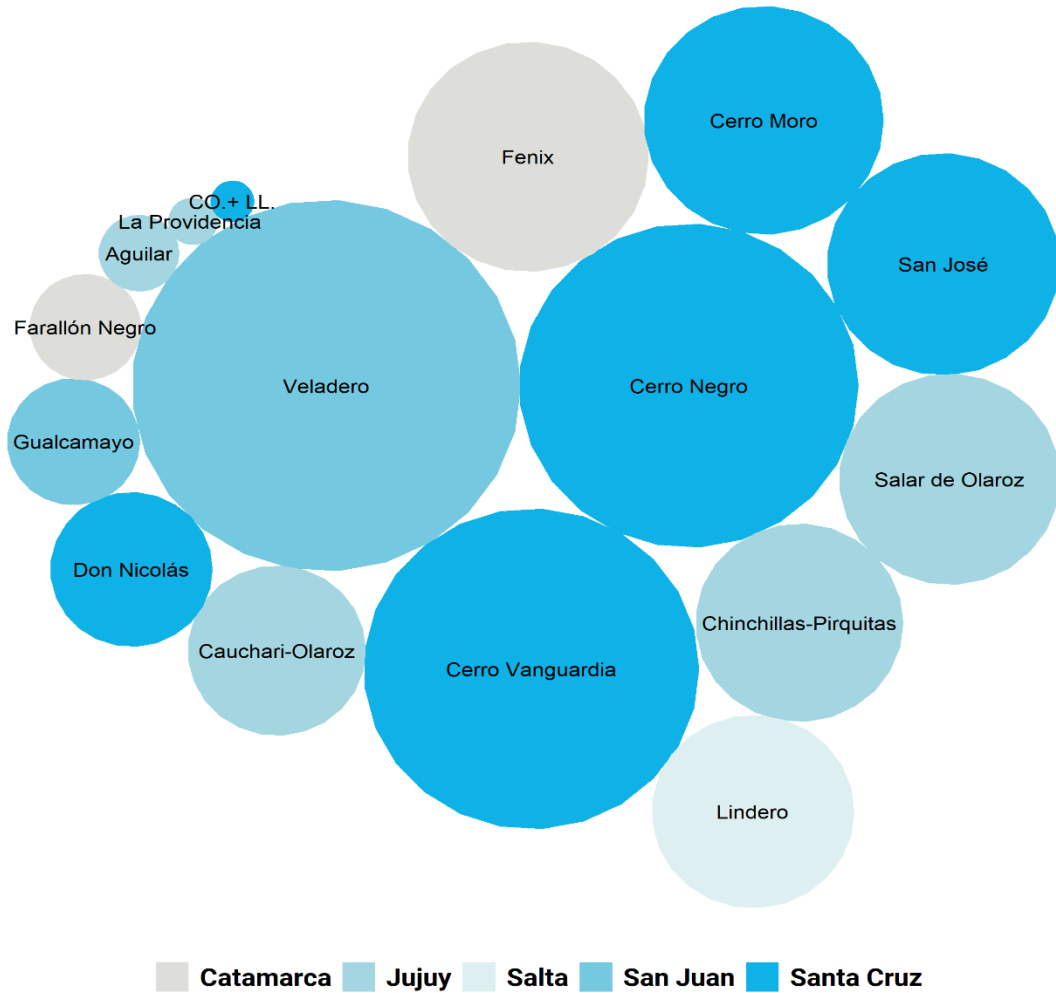
En % sobre total exportado, primeros 4 meses de 2024



Fuente: Dirección Nacional de Promoción y Economía Minera con base Aduana.

Principales proyectos exportadores* – Primeros 4 meses de 2024

El tamaño de los círculos representa la relevancia de cada proyecto en las exportaciones mineras.



Fuente: Dirección Nacional de Promoción y Economía Minera con base Aduana.

*Los proyectos Cap-Oeste (C.O.) y Lomada de Leiva (LL.) fueron sumados debido a imposibilidad de poder separar las exportaciones que corresponden a cada uno.



**Ministerio
de Economía**
República Argentina

**Secretaría
de Minería**