

*Informe Mensual*

# Balance Comercial de Minerales en Argentina

Mayo 2024

---

**Dirección Nacional de Promoción y Economía Minera**  
Subsecretaría de Desarrollo Minero



Ministerio  
de Economía  
República Argentina

Secretaría  
de Minería

# AUTORIDADES

## **Presidente de la Nación**

Lic. Javier Milei

## **Ministro de Economía**

Lic. Luis Caputo

## **Secretario de Minería**

Dr. Luis Enrique Lucero

## **Director Nacional de Promoción y Economía Minera**

Lic. Jorge Matías González

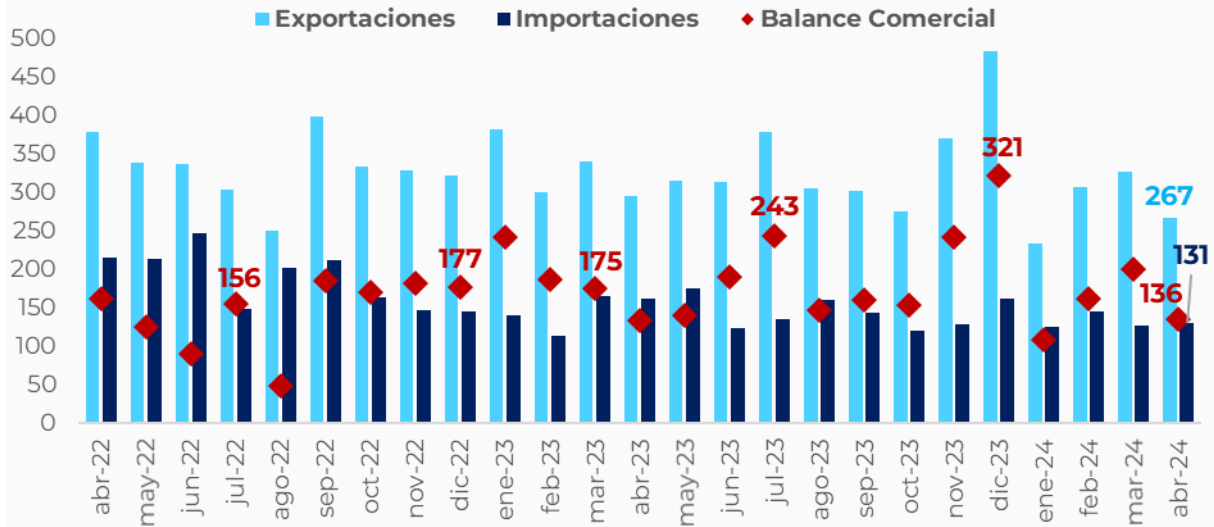


**Ministerio  
de Economía**  
República Argentina

**Secretaría  
de Minería**

## Exportaciones, importaciones y balance comercial de minerales en Argentina\*

En millones USD



Fuente: Dirección Nacional de Promoción y Economía Minera con base Aduana.

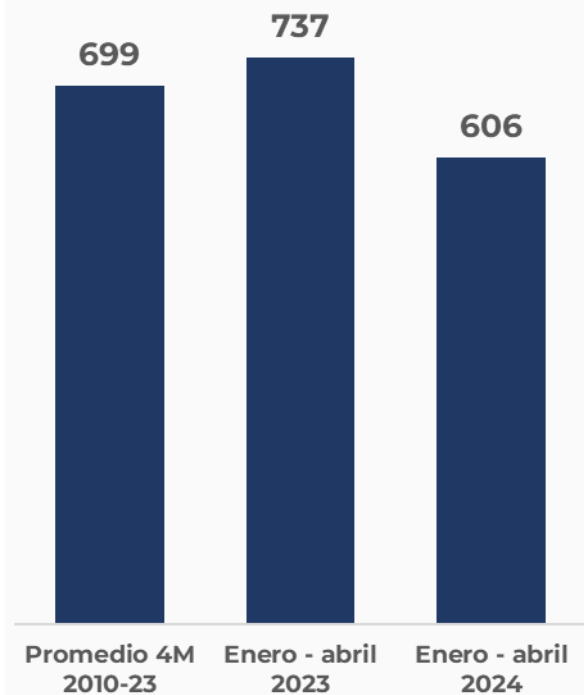
En abril de 2024 el balance comercial de minerales de Argentina presentó un superávit comercial de USD 136 millones. Este monto presentó un crecimiento mensual interanual del 1,4% y es un 20,6% inferior al superávit promedio de los últimos 24 meses.

Esta cifra es resultado de la diferencia entre las exportaciones mineras, que alcanzaron los USD 267 millones, y las importaciones de minerales, que totalizaron USD 131 millones. De esta manera, **en abril las exportaciones de minerales fueron más de una vez mayores a sus importaciones.**

El balance comercial de minerales para los primeros 4 meses de 2024 presenta una caída de 17,8% con respecto al balance del mismo período de 2023, a la vez que se encuentra 13,3% por debajo del promedio 2010-2023 para el período.

### Balance acumulado de minerales

En millones USD



Fuente: Dirección Nacional de Promoción y Economía Minera con base Aduana.

\* Se contemplan la totalidad de las exportaciones e importaciones de minerales que realiza la República Argentina con el resto del mundo.

## ● Exportaciones

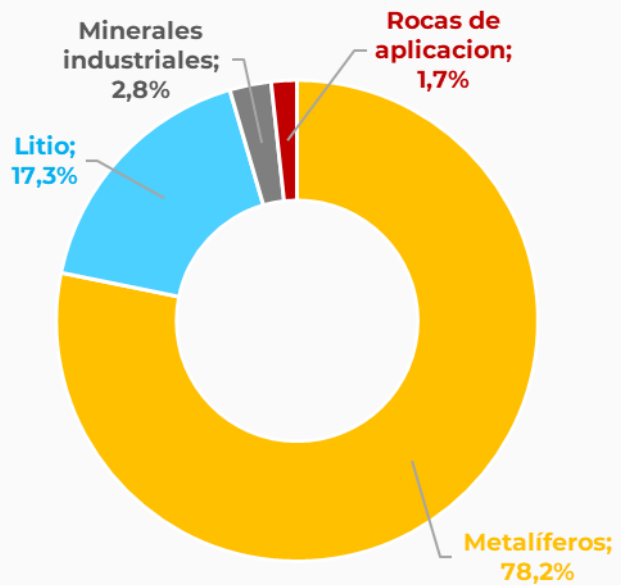
Durante el mes de abril se registraron exportaciones de minerales por USD 267 millones, exhibiendo una caída del 9,9% respecto a los USD 296 millones exportados en el mismo mes de 2023.

Separando por rubros, para el mes de abril de 2024 las ventas al exterior de minerales metalíferos alcanzaron el 78,2% de las exportaciones mineras (USD 209 millones), teniendo una leve caída interanual de 0,2%. A continuación le siguen las exportaciones de litio con el 17,3% del total (USD 46 millones) y una caída interanual de 37,7%. Los minerales industriales ocupan el 2,8% de las exportaciones de minerales (USD 7,4 millones), teniendo una caída interanual de 10,8%, mientras que las rocas de aplicación abarcan 1,7% del total exportado minero (USD 4,6 millones) y presentan un crecimiento interanual de 3,7%.

Tres grupos de productos representaron el 93,1% de las exportaciones de minerales realizadas en abril. En el primer lugar aparece el oro representando el 63,2% (USD 169 millones), seguido por el litio con el 17,3% (USD 46 millones) y la plata con el 12,6% (USD 34 millones).

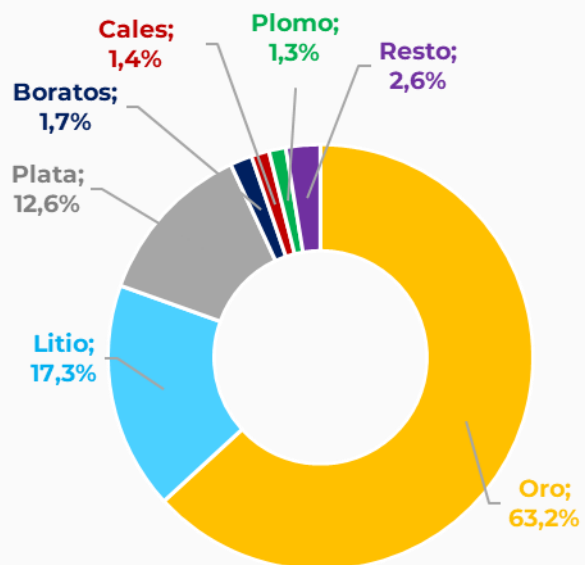
### Exportaciones de minerales, por rubros – Abril 2024

En % sobre el total exportado



### Exportaciones de minerales, por grupo de productos – Abril 2024

En % sobre el total exportado



Fuente: Dirección Nacional de Promoción y Economía Minera con base Aduana.

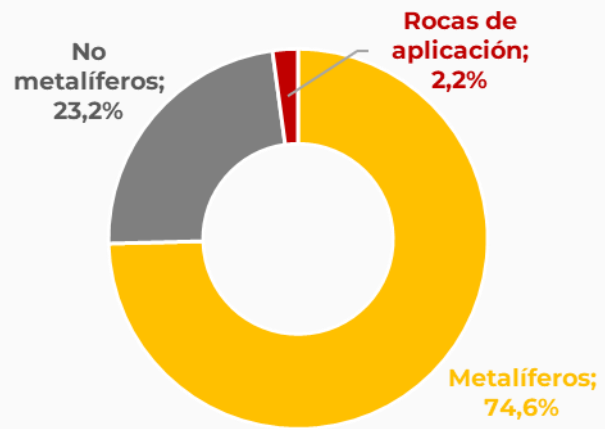
## ● Importaciones

Durante el mes de abril se registraron importaciones de minerales por USD 131 millones, presentando una caída del 19,2% respecto a los USD 162 millones importados en el mismo mes de 2023.

Separando por rubros, para el mes de abril **las compras al exterior de minerales metalíferos alcanzaron el 74,6% de las importaciones de minerales** (USD 98 millones), le siguen **los minerales no metalíferos con el 23,2% del total importado** (USD 30 millones) y las rocas de aplicación con 2,2% de las importaciones de minerales (USD 2,8 millones).

### Importaciones de minerales, por rubros – Abril 2024

En % sobre el total exportado



Fuente: Dirección Nacional de Promoción y Economía Minera con base Aduana.

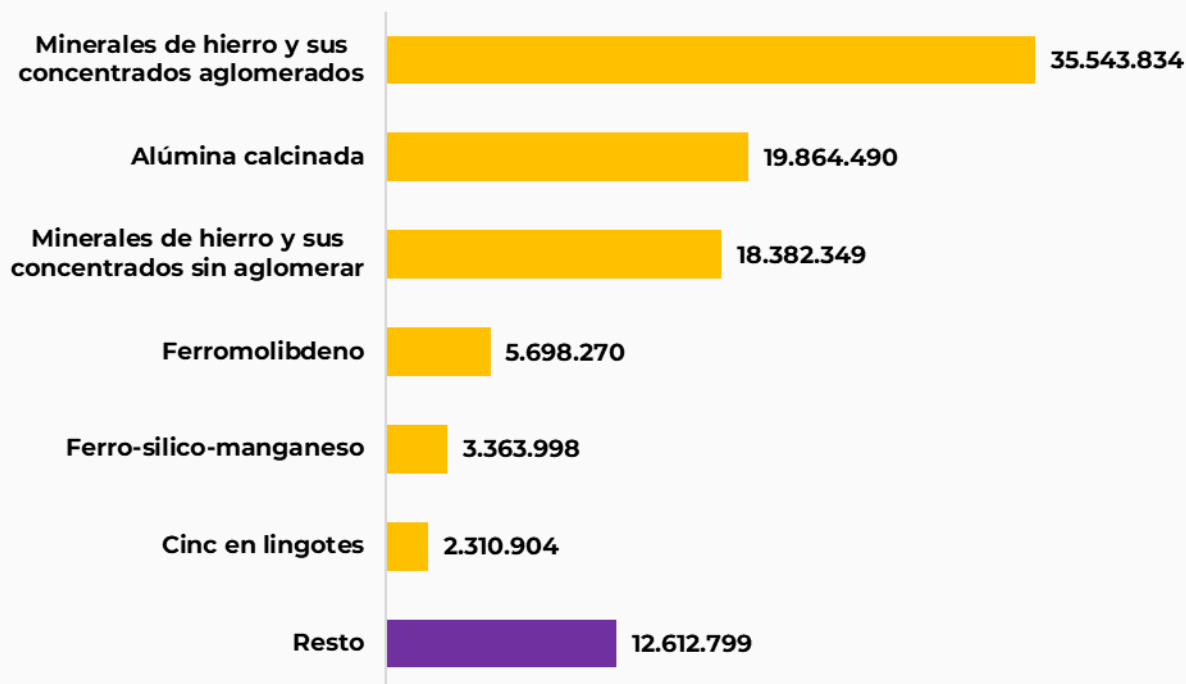
En el mes de abril, **las importaciones de metalíferos tuvieron una caída interanual en sus montos de 28,5%**. Respecto a su composición, **cuatro productos representaron el 81,3% de las importaciones del rubro**: minerales de hierro y sus concentrados aglomerados ocupó el 36,4% (USD 35,5 millones) de las importaciones del rubro, le siguen alúmina calcinada con 20,3% (USD 19,9 millones), minerales de hierro y sus concentrados sin aglomerar con 18,8% (USD 18,4 millones) y ferromolibdeno con 5,8% (USD 5,7 millones) del total del rubro. **Entre las principales empresas importadoras se encuentran las vinculadas a la siderurgia** (Siderca SAIC, Ternium S.A., ALUAR S.A. y ACINDAR S.A.).

Respecto a **las importaciones de no metalíferos, en abril tuvieron un incremento interanual en sus montos de 44,8%**. Cuatro productos representaron el 67,9% de las importaciones del rubro: sulfato de bario natural ocupó el 27,3% (USD 8,3 millones) de las importaciones del rubro, le fosfatos de calcio naturales con 16,7% (USD 5,0 millones), cloruro de potasio con 12,6% (USD 3,8 millones) y azufre a granel con 11,4% (USD 3,5 millones) del total del rubro. **Entre las principales empresas importadoras se encuentran Halliburton S.A., Bunge Argentina S.A., YPF S.A., COOP LTDA, Unilever Argentina S.A., COOP LTDA**, entre otras.

Por último, **las importaciones de rocas de aplicación tuvieron una caída interanual en sus montos de 35,9%**. Cuatro productos representaron el 76,1% de las importaciones del rubro: manufacturas de mármol ocupó el 31,1% (USD 881 mil) de las importaciones del rubro, le siguen lana de escoria, de rocas y lanas minerales similares con 18,2% (USD 515 mil), granito troceado con 14,3% (USD 406 mil) y manufacturas de granito con 12,5% (USD 355 mil) del total del rubro. **Las principales empresas importadoras se encuentran vinculadas al rubro de la construcción, la siderurgia y el litio.**

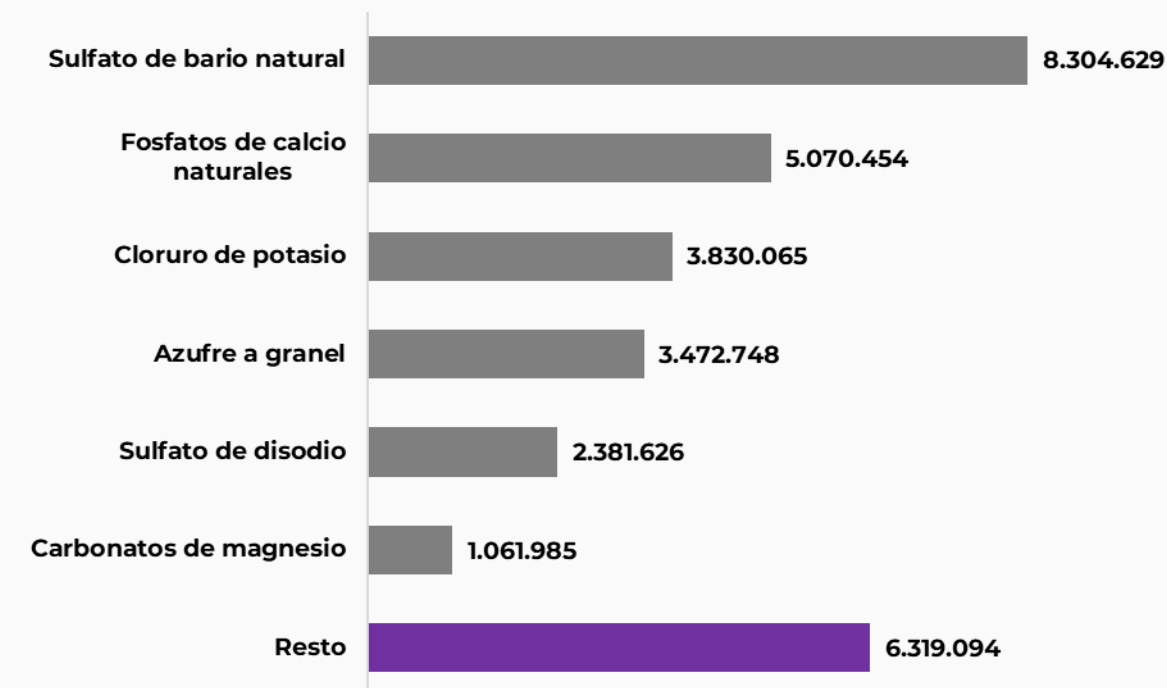
### Importaciones de minerales metalíferos. Primeros 6 productos importados, abril 2024

En USD



### Importaciones de minerales no metalíferos. Primeros 6 productos importados, abril 2024

En USD



Fuente: Dirección Nacional de Promoción y Economía Minera con base Aduana.



**Ministerio  
de Economía**  
República Argentina

**Secretaría  
de Minería**