

FORMOSA

Post Electoral

2023



Argentina unida



Observatorio
Político Electoral



Ministerio del Interior
Argentina

FORMOSA GENERALES 2023

» INFORMACIÓN SOBRE EL SISTEMA PROVINCIAL

Instrumento de votación: Boleta partidaria. Lista abierta.

Electores - % padrón nacional: 482.602 (1,36%)*

**datos en base a confección de padrón 2023*

Simultaneidad: Permitida

Antecedentes: Suele adherir a la simultaneidad pero en el año 2019 desdobló con fecha el 16 de junio.

PASO: No

Voto joven: Si

Voto extranjeros/as: No

Paridad/Cupo: Ley de Paridad

¿Qué se eligió?

Gobernador/a

15 Diputados/as

27 Intendentes/as y 10 Comisiones de Fomento

63 Concejales/as de 27 municipios y 20 concejales de 10 comisiones de fomento

» RESUMEN EJECUTIVO

Para la candidatura a Gobernador/a se presentaron cuatro listas, siendo la ganadora la del Partido Justicialista con Gildo Insfrán como candidato. Con casi el 70% de los votos el actual Gobernador fue reelecto en el cargo.

En segundo lugar quedó la lista de Fernando Carbajal, del Frente Amplio Formoseño, con el 20.24% de los votos. En tercer lugar se ubicó Libertad, Trabajo y Progreso (con Francisco Paoltroni como candidato), con el 9.49%. La última lista fue la del Partido Obrero que no logró superar el 0.5% en estas elecciones.

En las elecciones legislativas el resultado fue similar a la del cargo de Gobernador. De los 15 diputados/as provinciales en juego el Partido Justicialista logró alzarse con 11, en tanto que el Frente Amplio Formoseño logró obtener 3. Libertad, Trabajo y Progreso obtuvo solo una banca. Por su parte, el Partido Obrero no superó la cantidad de votos necesarios para entrar en la repartición del sistema de bancas.



Por último, la participación electoral fue del 74.86%, manteniendo el promedio por encima del 70% en el histórico provincial.

» RESULTADOS ELECTORALES 2023

Gobernador/a

Electores habilitados/as: 479.879

Participación: 74.86%

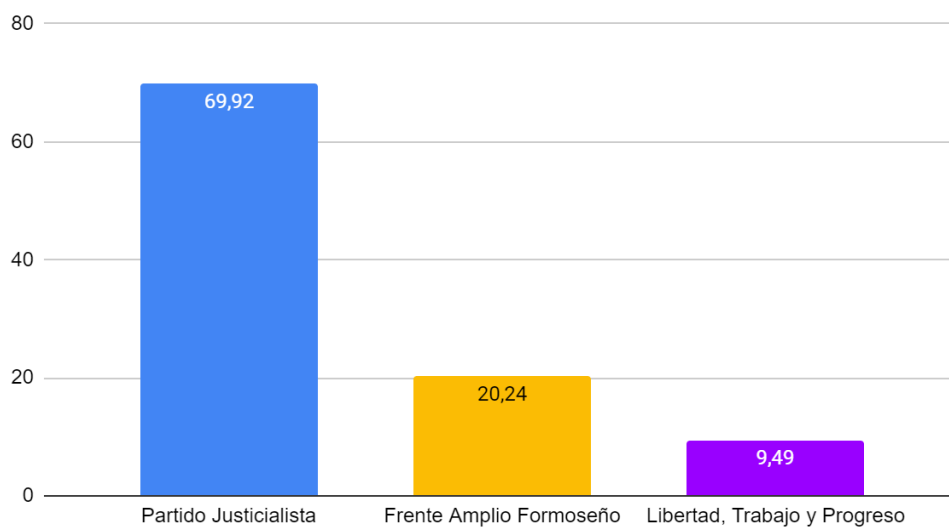
Mesas escrutadas: 98.58%

Agrupación	Candidato/a	Votos	%
Partido Justicialista	Gildo Insfran	234161	69.92%
Frente Amplio Formoseño	Fernando Carbajal	677794	20.24%
Libertad, Trabajo y Progreso	Francisco Paoltroni	31775	9.49%
Partido Obrero	Fabian Servin	1173	0.35%
Votos positivos		334903	94.57%
Votos en blanco		15011	4.24%
Nulos		3335	0.94%
Recurridos		618	0.17%
Impugnados		248	0.07%
Total votos		354115	

*Fuente: escrutinio provisorio <https://elecciones.formosa.gob.ar/>

*Porcentajes calculados en base a votos afirmativos

Resultados provinciales Generales 2023- Gobernador/a



» BANCAS LEGISLATIVAS

Diputados/as provinciales

Electores habilitados/as: 479.879

Participación: 74.86%

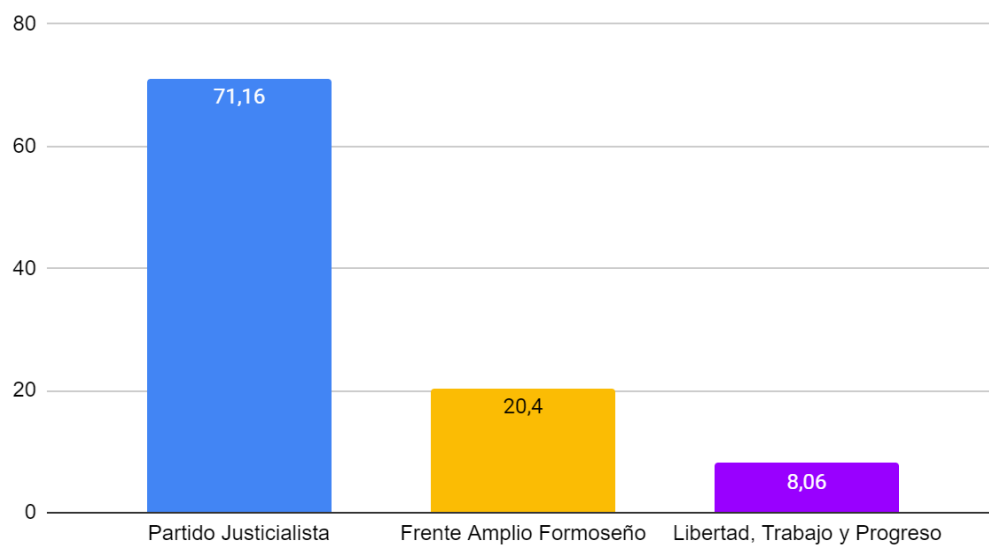
Mesas escrutadas: 98.58%

Lema	Votos	%	Bancas
Partido Justicialista	230325	71.16%	11
Frente Amplio Formoseño	66045	20.40%	3
Libertad, Trabajo y Progreso	26078	8.06%	1
Partido Obrero	1232	0.38%	
Votos positivos	323680	92.31%	
Votos en blanco	23064	6.58%	
Nulos	3062	0.87%	
Recurridos	584	0.17%	
Impugnados	261	0.07%	
Total votos	350651		

*Fuente: escrutinio provisorio <https://elecciones.formosa.gob.ar/>


*Porcentajes calculados en base a votos afirmativos

Resultados provinciales Generales 2023- Diputados/as



- Conformación POST electoral

Composición de la Cámara de Diputados de la Provincia



- Partido Justicialista **20**
- Frente Amplio Formoseño **7**
- Floro Eleuterio Bogado **2**
- Libertad, Trabajo y Progreso **1**

>> DIPUTADOS/AS PROVINCIALES ELECTOS

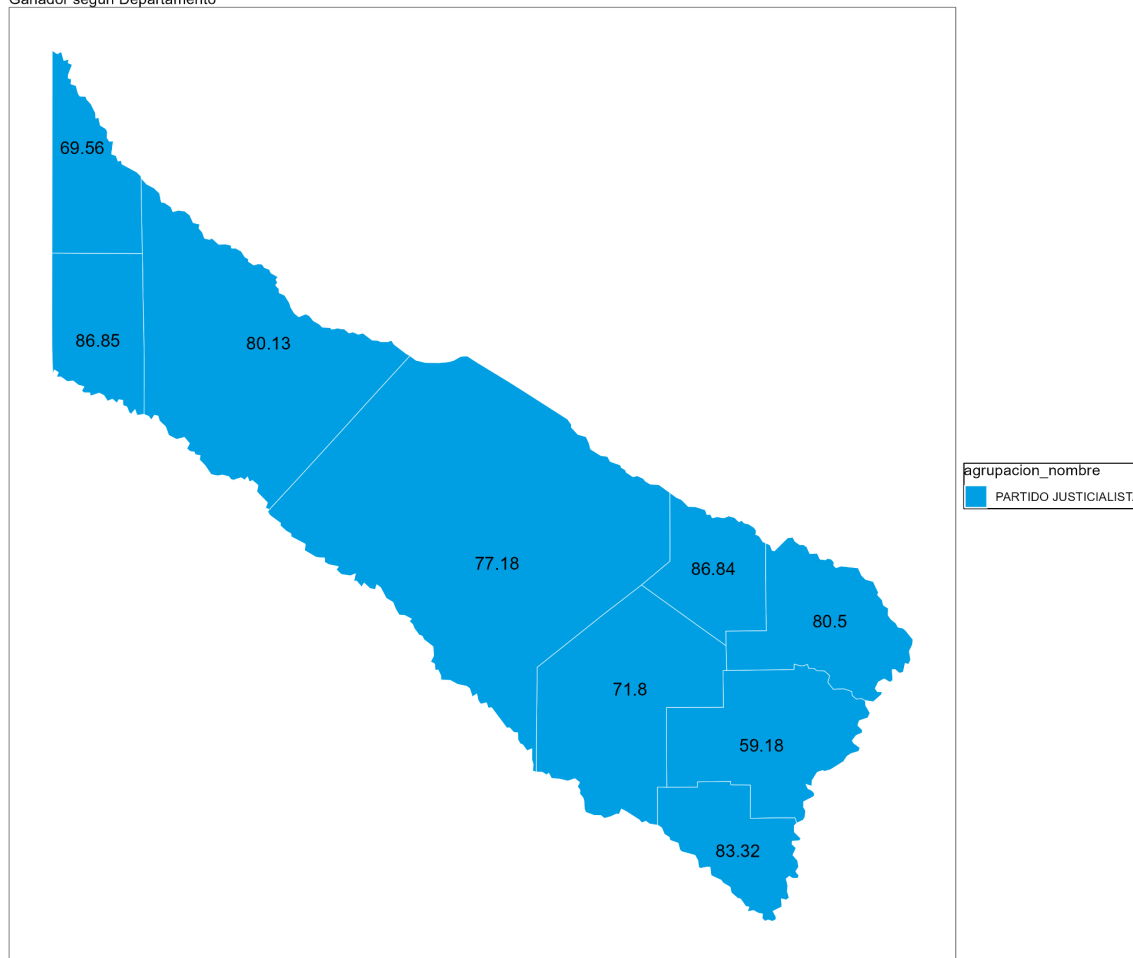
Partido Justicialista (11)	
Cabrera Armando - Insfran Carlos - Sosa Pablo - Garcia Hugo - Rodriguez Lucas - Lopez Sinforiano - Lotto Inés - Doroñuc Clara - Insfran Yanina - Garcia Elena - Zaragoza Irma	
Libertad, Trabajo y Progreso (1)	Frente Amplio Formoseño (3)
Maciel Elida	Amarilla Juan Carlos - Costa Ankenbrand Ana - Amarilla Venturini Mara

>> ANÁLISIS TERRITORIAL DE LOS RESULTADOS 2023

GOBERNADOR/A

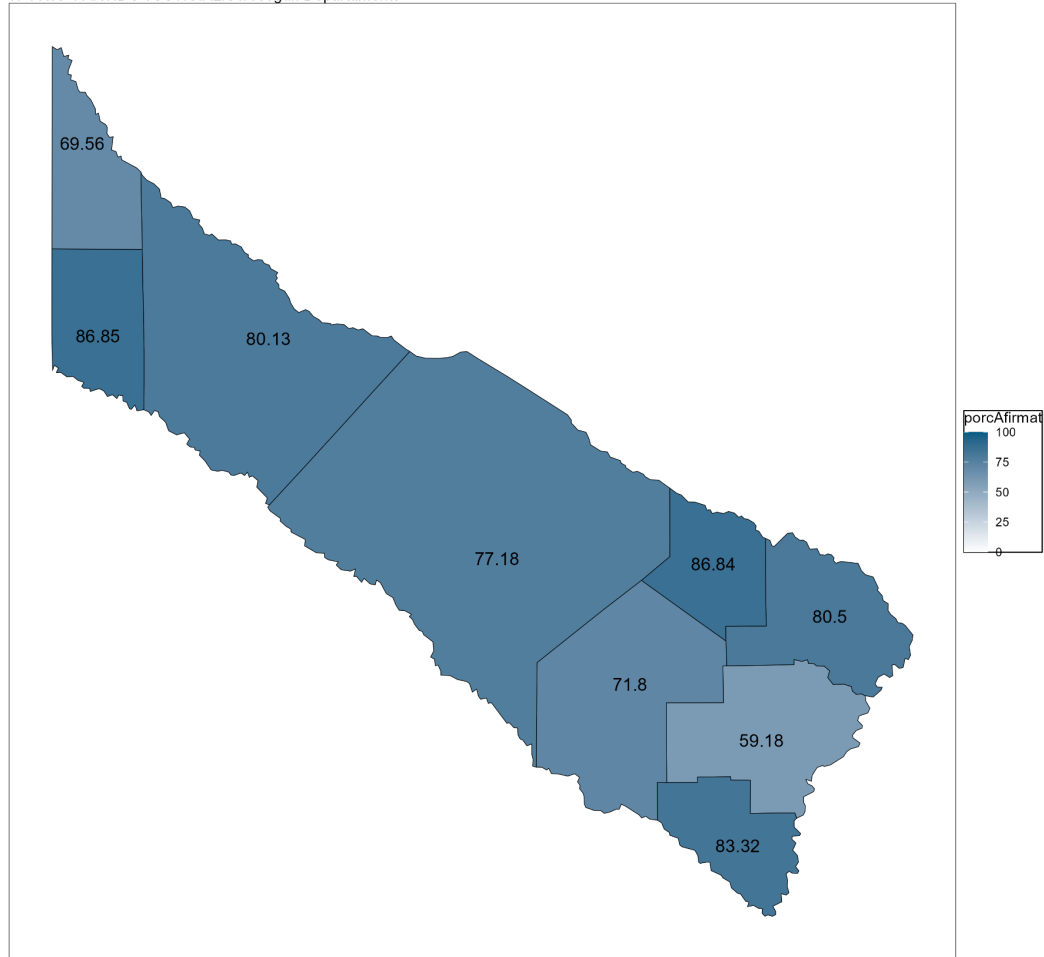
- Candidato ganador por Departamento

Resultados Electorales - 2023 GENERALES GOBERNADOR
Ganador según Departamento



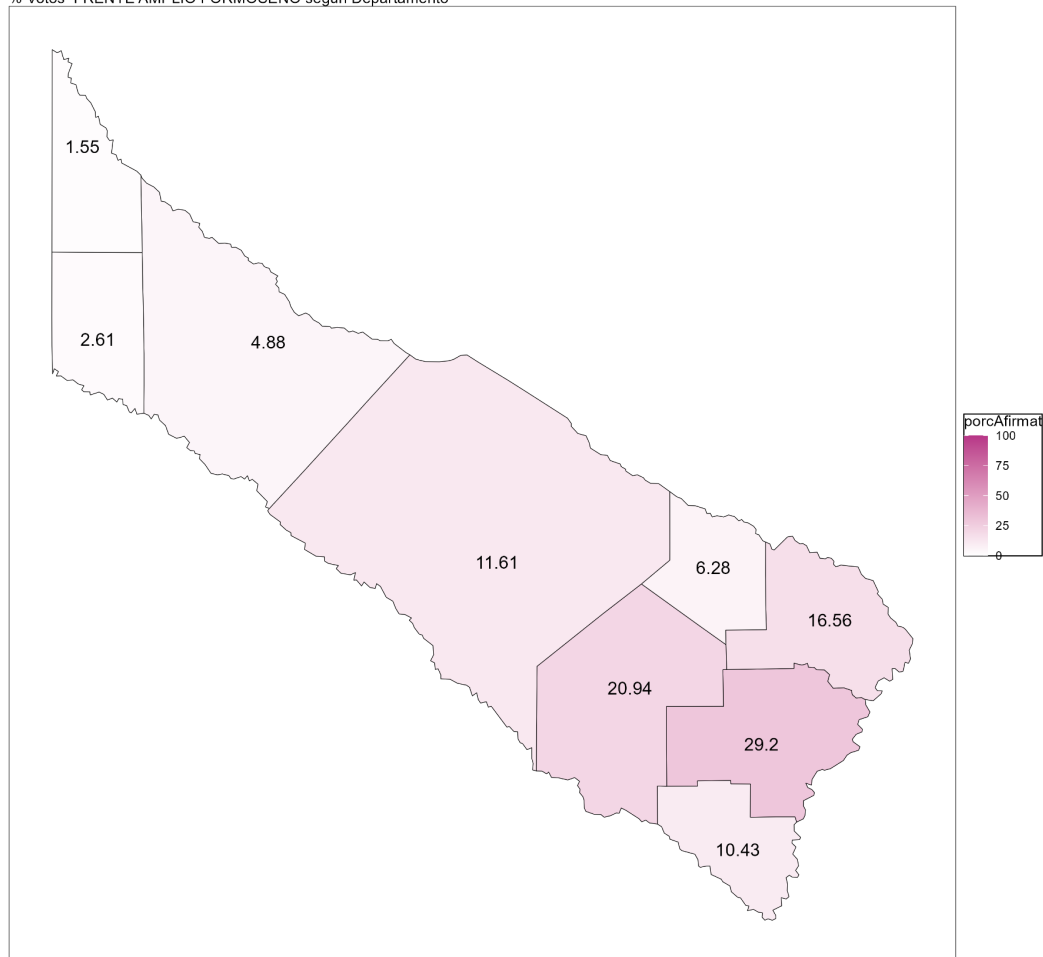
• Distribución de votos Partido Justicialista por Departamento

Resultados Electorales - 2023 GENERALES GOBERNADOR
% Votos PARTIDO JUSTICIALISTA según Departamento



- Distribución de votos Frente Amplio Formoseño por Departamento**

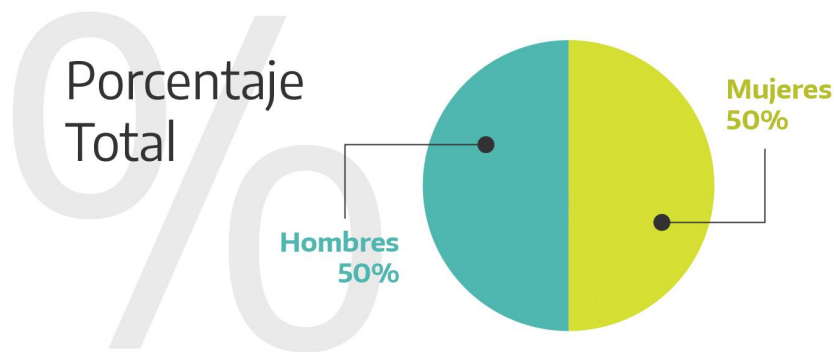
Resultados Electorales - 2023 GENERALES GOBERNADOR
% Votos FRENTE AMPLIO FORMOSEÑO según Departamento



» PARIDAD DE GÉNERO EN LA LEGISLATURA PROVINCIAL

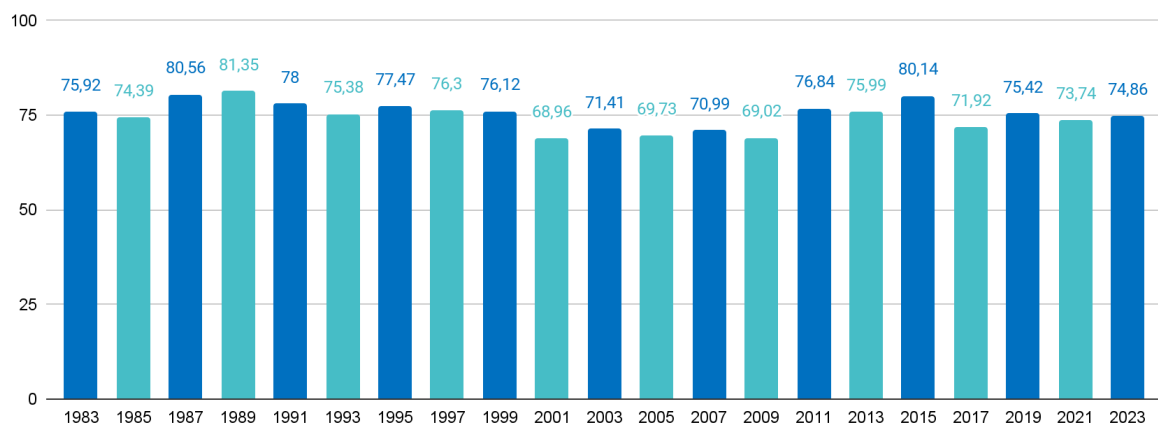
• Conformación POST electoral

BLOQUE	BANCAS	HOMBRES	MUJERES
Partido Justicialista	20	11	9
Frente Amplio Formoseño	7	3	4
Floro Eleuterio Bogado	2	1	1
Libertad, Trabajo y Progreso	1	-	1
TOTAL	30	15	15



» EVOLUTIVO HISTÓRICO DE PARTICIPACIÓN PROVINCIAL

Formosa participación cargos provinciales



**Años en que se eligieron Gobernador/a, Diputados/as provinciales*

**Años en que se eligieron sólo Diputados/as provinciales*

»» INTENDENTES/AS ELECTOS/AS

Municipio	Partido 2023	Intendente 2023	Votos ganador	% ganador	Mesas escrutadas
Clorinda	Partido Justicialista	CELAURO MANUEL	28288	85.23	98.59
Comandante Fontana	Partido Justicialista	JACQUEMIN JUAN	4504	91.94	100
El Chorro	Partido Justicialista	MORENO OMAR	2538	93.79	100
El Colorado	Partido Justicialista	BRIGNOLE MARIO	6603	62.86	100
El Espinillo	Partido Justicialista	BAEZ DAVID	3927	94.22	100
Estanislao del Campo	Partido Justicialista	LARA MARCELO	3400	95.99	100
Formosa	Partido Justicialista	JOFRE JORGE	89513	62.38	99.15
General Lucio Victorio Mansilla	Partido Justicialista	GARCIA ANIBAL	2319	96.10	100
General Manuel Belgrano	Partido Justicialista	ACOSTA HERMES	3782	93.66	100
Herradura	Partido Justicialista	HEIZENREDER JORGE	2670	87.74	100
Ibarreta	Partido Justicialista	JARZYNSKI ADAN	5856	84.66	100
Ingeniero Juárez	Partido Justicialista	NACIF RAFAEL	9641	94.82	97.44
Laguna Blanca	Partido Justicialista	LEMON RICARDO	4866	85.62	96
Laguna Naick Neck	Partido Justicialista	MURDOCH JULIO	3983	83.64	100
Laguna Yema	Partido Justicialista	WERNING NILTON	3277	92.73	92.86
Las Lomitas	Partido Justicialista	BASUALDO ATILIO	7732	82.90	100
Mayor Vicente Villafañe	Partido Justicialista	OSORIO VICTOR	4538	90.33	100

San Francisco de Laishí	Partido Justicialista	LEZCANO JOSE	4148	95.40	100
Misión Tacaaglé	Partido Justicialista	RAVANO FRANCISCO	3159	98.20	100
Palo Santo	Partido Justicialista	DZAKICH RAUL	5025	92.68	100
Pirané	Partido Justicialista	PALACIOS YESSICA	10150	81.91	92.45
Pozo del Tigre	Partido Justicialista	DE YONG ALFREDO	4268	96.19	94.12
Riacho He-Hé	Partido Justicialista	FIGUEREDO WALDO	4382	92.64	100
San Martín Dos	Partido Justicialista	RIVERO LUIS	2349	77.88	92.31
Villa Dos Trece	Partido Justicialista	SCHMIDT LORENZO	2896	54.99	100
Villa Escolar	Partido Justicialista	ROBLES CELIA	1582	100	85.71
Villa General Güemes	Partido Justicialista	BORDON JULIAN	3070	92.81	100