

LA RIOJA

Post Electoral 2023



Argentina unida



Observatorio
Político Electoral



Ministerio del Interior
Argentina

LA RIOJA 2023

Elecciones generales

>> INFORMACIÓN SOBRE EL SISTEMA PROVINCIAL

Instrumento de votación: Boleta partidaria. Lista bloqueada y cerrada.

Electores - % padrón nacional: 302.504 (0,85%)*

**datos en base a confección de padrón 2023*

Antecedentes: En 2021 y 2019 celebró sus elecciones en junio. Antes adherió a simultaneidad.

PASO: No

Voto joven: Sí

Voto extranjeros/as: Sí

Paridad/Cupo: Ley de Paridad de Género

¿Qué se eligió?

Gobernador/a

18 Diputados/as

36 Convencionales Constituyentes

18 Intendentes/as y 154 concejales/as

>> RESUMEN

Para la candidatura a Gobernador/a se presentaron 6 listas. El **Frente de Todos** obtuvo la victoria con el **50.63%** (100.926 votos) y **Ricardo Quintela fue reelecto** como Gobernador de la provincia. En tanto que el candidato de Juntos por el Cambio, Felipe Alvarez, quedó en segundo lugar con 63.573 votos representando el 31.89%. Por su parte, el candidato de La Libertad Avanza (Martin Menem) quedó en tercer lugar con el 15.56% de los votos. El resto de las listas presentadas no superó el 1%.

En las elecciones legislativas, de los 18 cargos a renovar, el Partido Justicialista puso en juego 17 y la restante estaba en manos de Juntos por el Cambio - Vamos La Rioja. El espacio político referenciado con el gobernador reelecto retuvo 16, Juntos por el Cambio la propia y la restante fue para el Partido Lealtad y Dignidad.

>> REFORMA PARCIAL DE LA CONSTITUCIÓN PROVINCIAL

Se eligieron **36 Convencionales Constituyentes** (*mismo número que el parlamento riojano*) para la Reforma Parcial de la Constitución de la Provincia. En base a los resultados, el Frente de Todos logró obtener 30 representantes, Juntos por el Cambio 5 y por último el Partido Lealtad y Dignidad obtuvo 1.

» RESULTADOS ELECTORALES 2023

Gobernador/a

Electores habilitados/as: 302.872

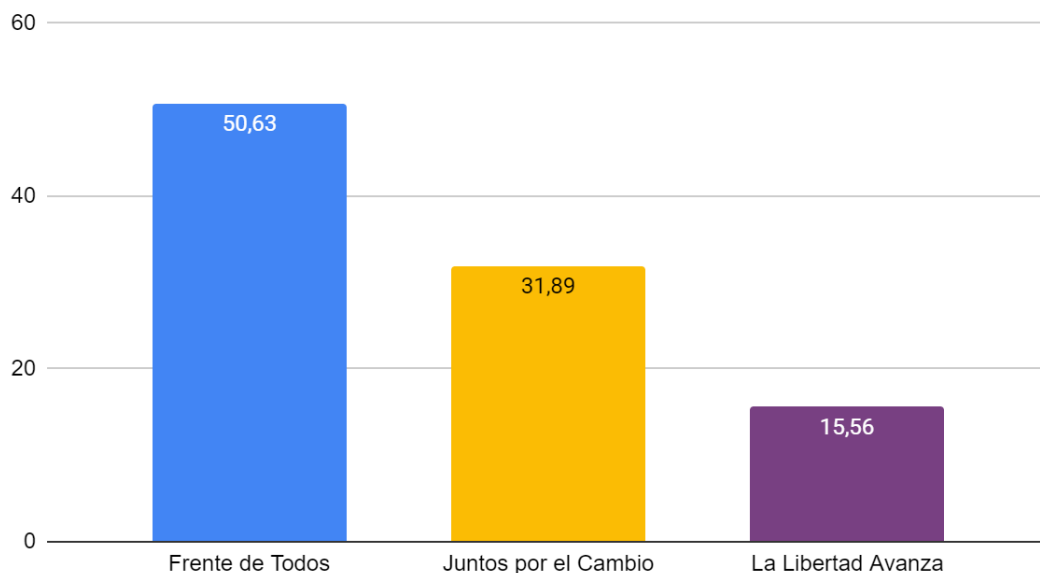
Participación: 77.11%

Mesas escrutadas: 90.57%

Agrupación	Candidato/a	Votos	%
Frente de Todos	Ricardo Quintela	100926	50.63%
Juntos por el Cambio	Felipe Alvarez	63573	31.89%
La Libertad Avanza	Martín Menem	31023	15.56%
Frente de Izquierda y los Trabajadores	Carolina Goycochea	1947	0.98%
La Rioja Puede	Tomas Olmedo	1021	0.51%
La Libertad Avanza Frente Liberal	Cristian Corzo	856	0.43%
Votos positivos		199346	93.85 %
Votos en blanco		10383	4.89 %
Votos nulos		2492	1.17 %
Votos recurridos		195	0.09 %

*Fuente: escrutinio provisorio oficial <https://eleccioneslarioja2023.correoargentino.com.ar/index.php>

Resultados provinciales Generales 2023- Gobernador/a



» Distribución de las bancas por departamento

Bancas en Juego		Bancas obtenidas			
Diputados por Departamento					
ARAUCO	3	PARTIDO POLÍTICO FRENTE FEDERAL	PARTIDO LEALTAD Y DIGNIDAD	PARTIDO POLÍTICO FRENTE FEDERAL	
SAN BLAS DE LOS SAUCES	1	FRENTE DE TODOS			
CHILECITO	4	PARTIDO DE LA VICTORIA	PARTIDO POLÍTICO CONSTRUYAM OS JUNTOS	AGRUPACION POLITICA MUNICIPAL CUIDADANOS	ALIANZA JUNTOS POR EL CAMBIO
FAMATINA	1	PARTIDO POLÍTICO FRENTE FEDERAL			
INDEPENDENCIA	1	PARTIDO DE LA VICTORIA			
CHAMICAL	3	AGRUPACIÓN MUNICIPAL VECINALISMO CHAMICALENSE	PARTIDO POLÍTICO PROVINCIAL PERONISTA SIN FRONTERAS	AGRUPACIÓN MUNICIPAL VECINALISMO CHAMICALENSE	
ANGEL VICENTE PEÑALOZA	1	PARTIDO POLÍTICO FRENTE FEDERAL			
GENERAL BELGRANO	1	PARTIDO POLÍTICO FRENTE FEDERAL			
GRAL. ORTIZ DE OCAMPO	1	PARTIDO MOVIMIENTO PROVINCIAL DE INTEGRACION POPULAR M.O.P.I.P			
GRAL. LAMADRID	1	UNIDOS SOMOS MÁS			
GENERAL SAN MARTÍN	1	PARTIDO POLÍTICO FRENTE FEDERAL			

*Fuente: escrutinio provisorio oficial <https://eleccioneslarioja2023.correoargentino.com.ar/index.php>

Convencionales Constituyentes

Agrupación	Cabeza de lista	Departamento	Votos	%	Bancas
PARTIDO LEALTAD Y DIGNIDAD	Picón, Claudia	ARAUCO	2100	25.87	1
FRENTE DE TODOS	Díaz, Julio	ARAUCO	5126	63.16	2
FRENTE DE TODOS	Bazán, Juan	ANGEL VICENTE PEÑALOZA	1533	100	1
ALIANZA JUNTOS POR EL CAMBIO	Salzwedel, Cristina	CAPITAL	39788	46.08	4
FRENTE DE TODOS	Goyochea, Pedro	CAPITAL	42950	49.74	4
FRENTE DE TODOS	Delgado, Lucas	CASTRO BARROS	2120	100	1
FRENTE DE TODOS	Mora, Fermín	CHAMICAL	5207	88.24	3
ALIANZA JUNTOS POR EL CAMBIO	Molina, Gustavo	CHILECITO	4632	22.22	1
FRENTE DE TODOS	Azulay, Santiago	CHILECITO	15753	75.56	3
FRENTE DE TODOS	Ramaccioni, Fabiana	FAMATINA	1734	67.68	1
FRENTE DE TODOS	Flores, Walter	GENERAL BELGRANO	2597	85.46	1
FRENTE DE TODOS	Leyes, Marisa	GENERAL SAN MARTÍN	1593	100	1
FRENTE DE TODOS	Páez, Ángel	GRAL. FELIPE VARELA	3926	77.09	3
FRENTE DE TODOS	Chacón, María Elvecia	GRAL. LAMADRID	1282	100	1
FRENTE DE TODOS	Tello, Carina	GRAL. ORTIZ DE OCAMPO	3274	100	1
FRENTE DE TODOS	Fuenzalida, Gerardo	INDEPENDENCIA	847	84.28	1
FRENTE DE TODOS	Andrada, Mariana	JUAN FACUNDO QUIROGA	239	80.74	1
FRENTE DE TODOS	Pesce, Shirley	ROSARIO VERA PEÑALOZA	5380	85.60	3
FRENTE DE TODOS	Carrizo, Silvia	SAN BLAS DE LOS SAUCES	1491	63.72	1
FRENTE DE TODOS	García, María Magdalena	SANAGASTA	1464	81.65	1
FRENTE DE TODOS	Rodríguez, Segundo	VICHINCHA	851	49.94	1

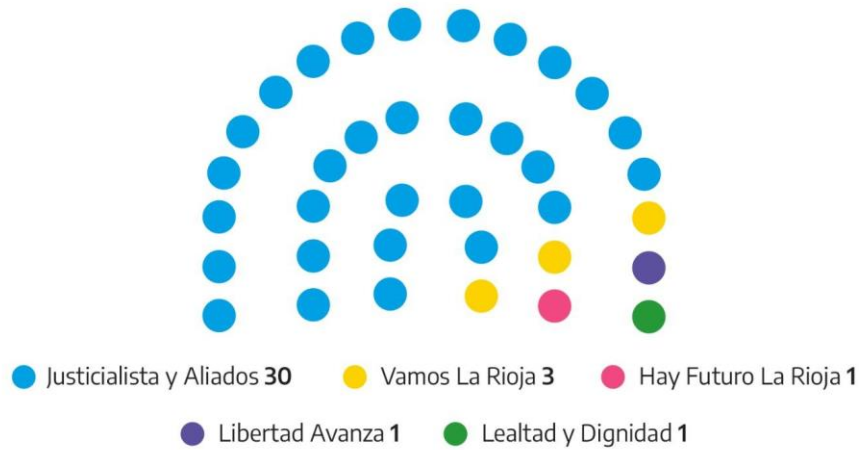
* Se detallan los resultados de aquellas agrupaciones que obtuvieron representantes en cada uno de los departamentos para conformar la convencional constituyente.

**Fuente: escrutinio provisorio oficial <https://eleccioneslarioja2023.correoargentino.com.ar/index.php>

>> BANCAS LEGISLATIVAS

• Conformación POST electoral

Composición de la Cámara de Diputados de la Provincia



>> DIPUTADOS/AS PROVINCIALES ELECTOS/AS

Frente Federal Provincial (6)	
Leo, Pablo Darío - López, María Florencia - Diaz, Nicolás Máximo - Castro, Jesús Omar - Mercado, Paul Alberto - Couceiro, José Abrahán	
Partido de la Victoria (2)	Agrupación Municipal Vecinal Vecinalismo Chamentalense (2)
Cabral, Raúl Eduardo - Oros, Natalia Noelia	Chumbita, Luis Alberto - Aliandro, Carla Noelia
Frente de Todos (1)	Partido Peronistas sin Fronteras (1)
Villagra, Silvio Horacio	Elías, Juan José
Partido MOPIP (1)	Partido Lealtad y Dignidad (1)
Gauna, Fabian Nicolas	Martínez, Nicolás Antonio
Agrupación política municipal Ciudadanos (1)	Partido político Construyamos Juntos (1)
Ruiz, Mario Claudio	Gutiérrez, Sebastián
Unidos somos más (1)	Alianza Juntos por el Cambio (1)

Rojo, Luis Lisandro

Rodríguez, Gabriela Azucena "Kelina Rodríguez"

• Convencionales Constituyentes

FRENTE DE TODOS	30
ALIANZA JUNTOS POR EL CAMBIO	5
PARTIDO LEALTAD Y DIGNIDAD	1

Convencional Constituyente



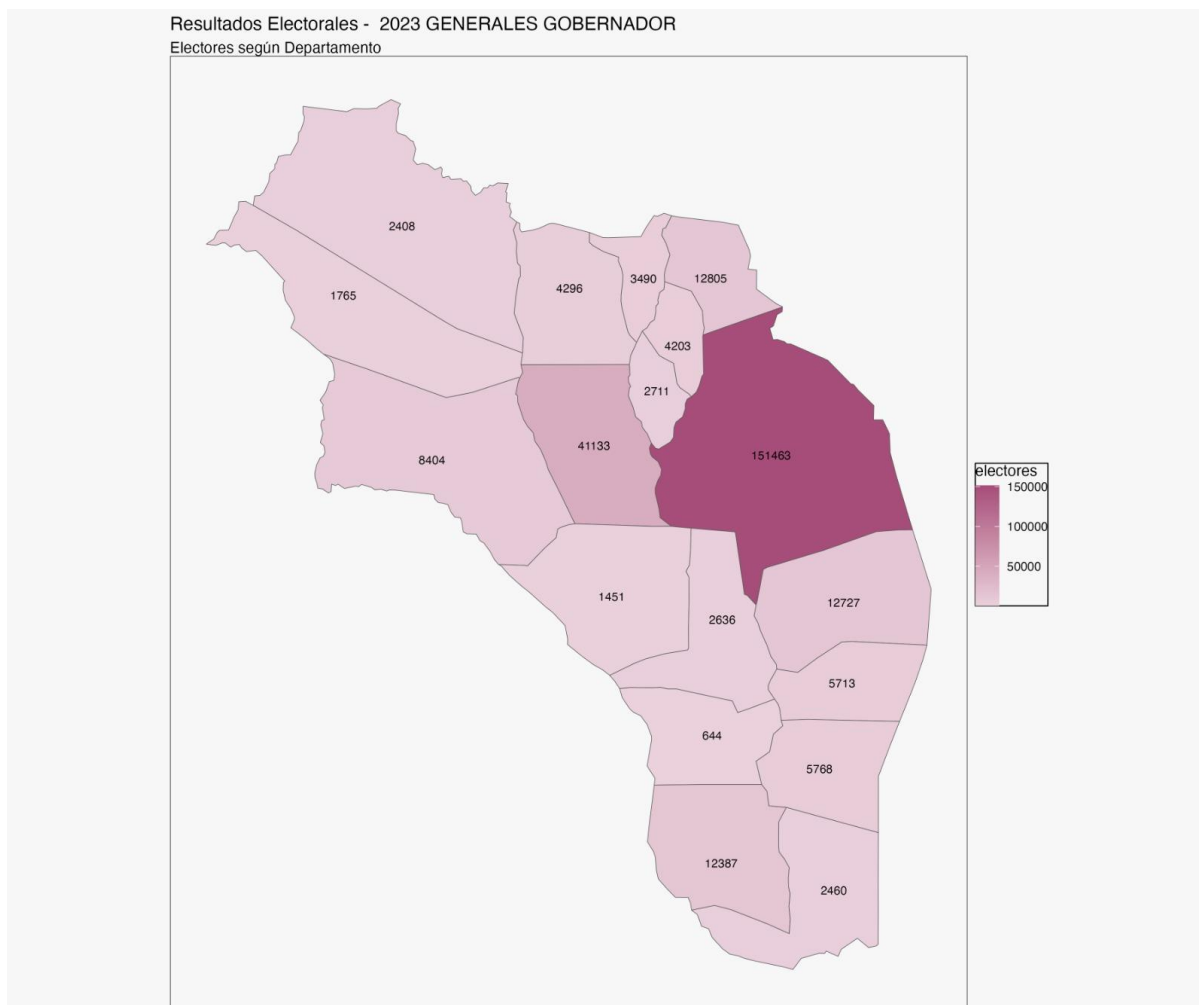
● Frente de Todos **30** ● Juntos por el Cambio **5**
● Partido Lealtad y Dignidad **1**

>> ANÁLISIS TERRITORIAL DE LOS RESULTADOS 2023

- Mapa referencia de Departamentos

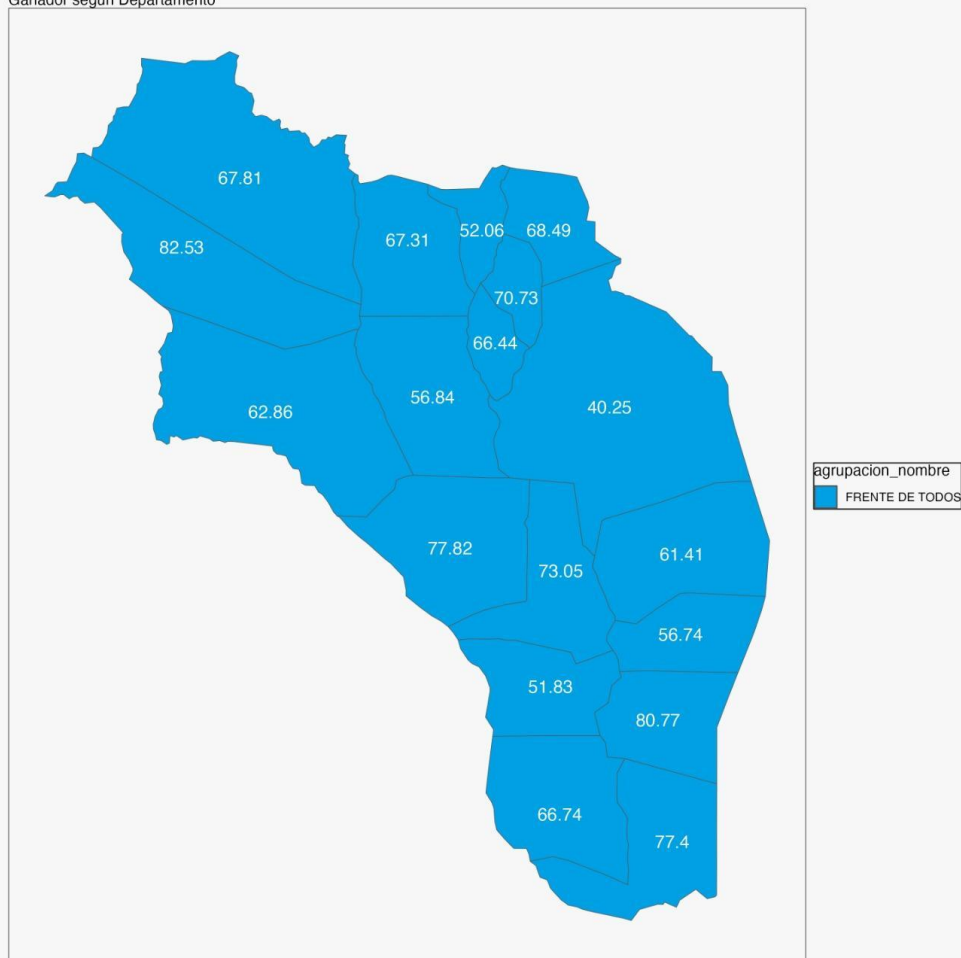


• Cantidad de electores/as por Departamento

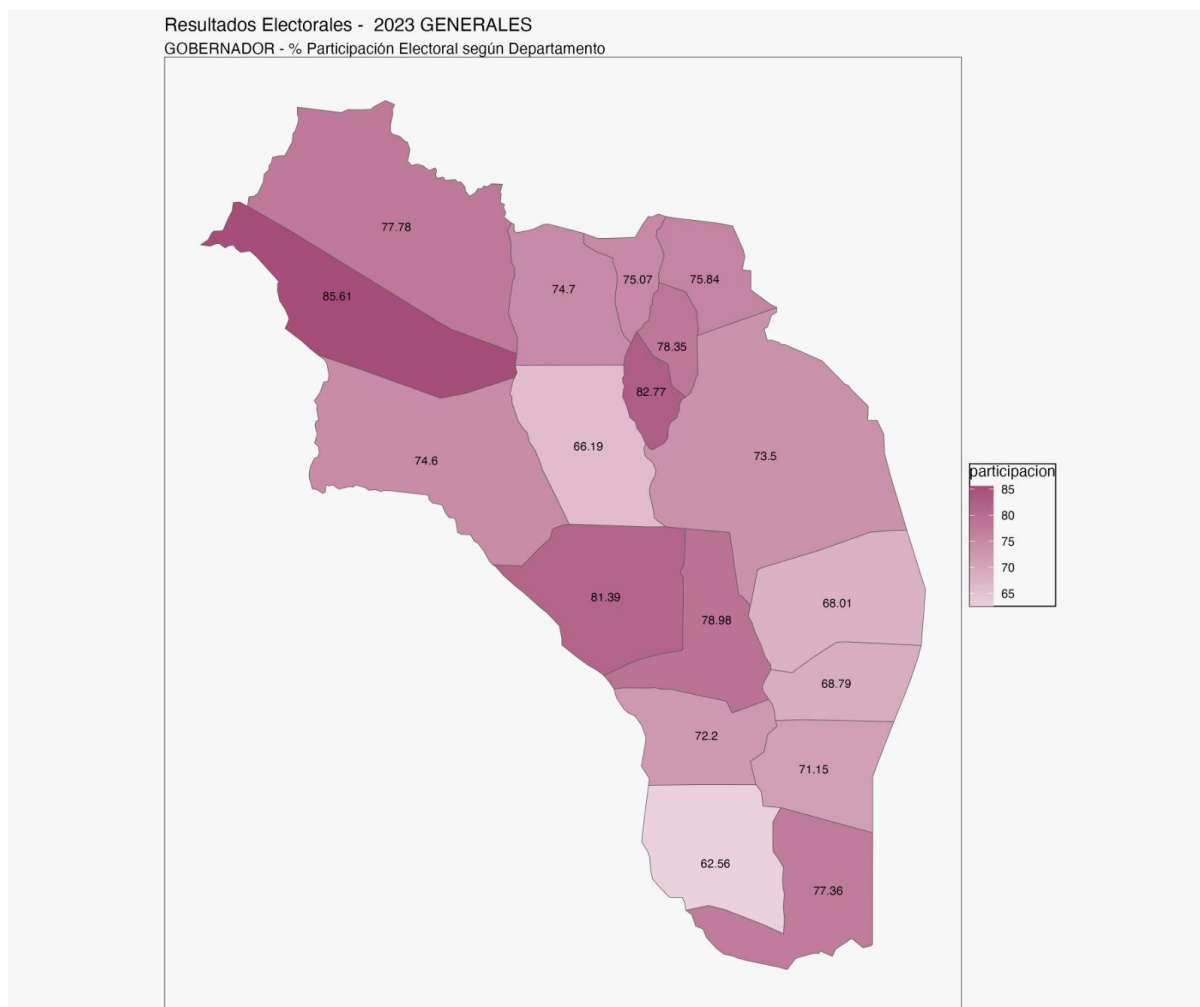


• Ganador por Departamento

Resultados Electorales - 2023 GENERALES GOBERNADOR
Ganador según Departamento



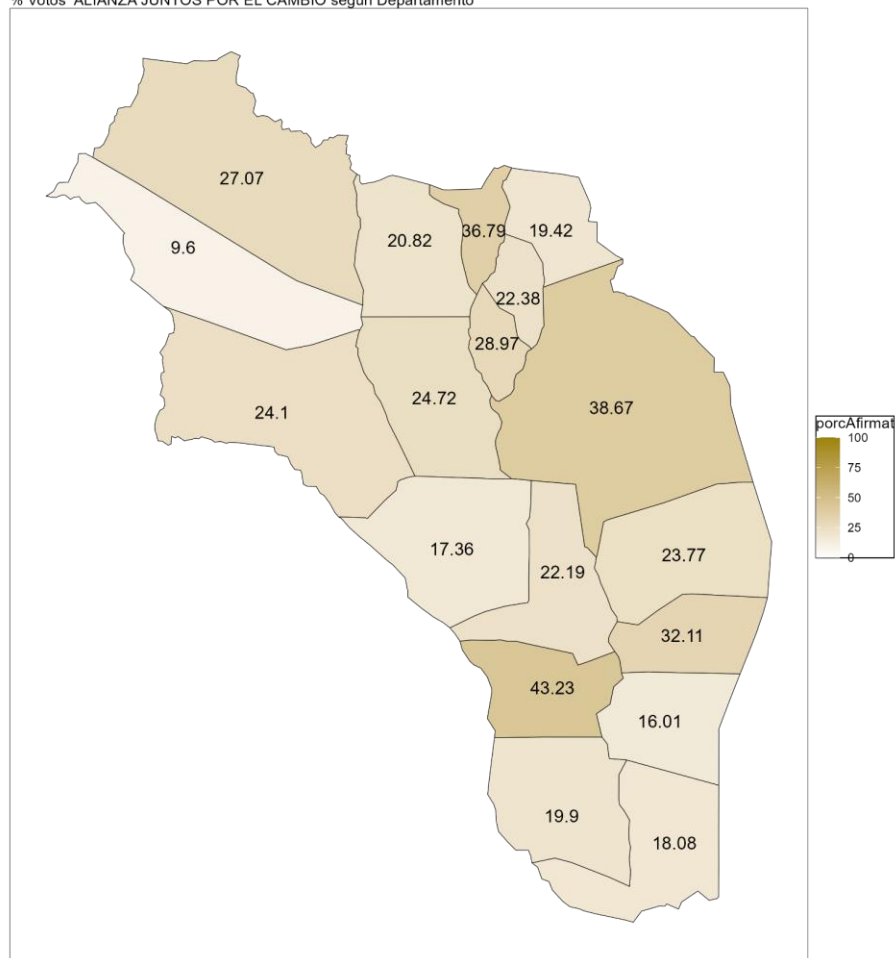
• Participación electoral por Departamento



• Distribución votos Juntos por el Cambio por Departamento

Resultados Electorales - 2023 GENERALES GOBERNADOR

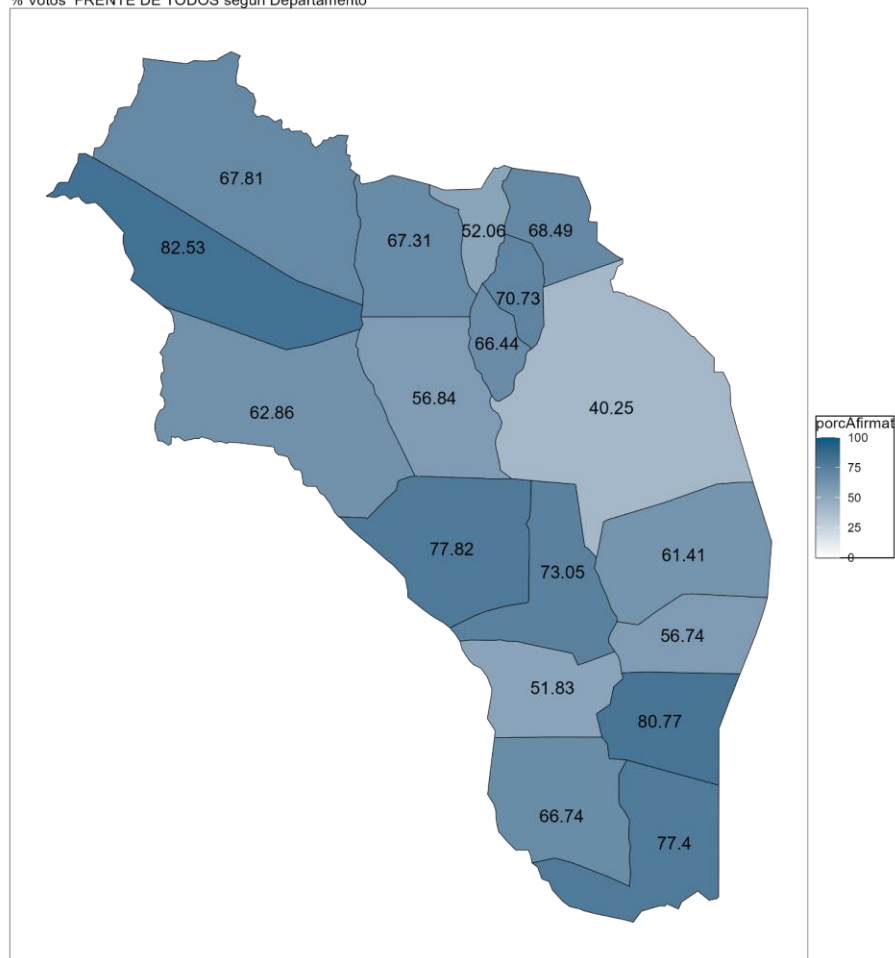
% Votos ALIANZA JUNTOS POR EL CAMBIO según Departamento



• Distribución votos Frente de Todos por Departamento

Resultados Electorales - 2023 GENERALES GOBERNADOR

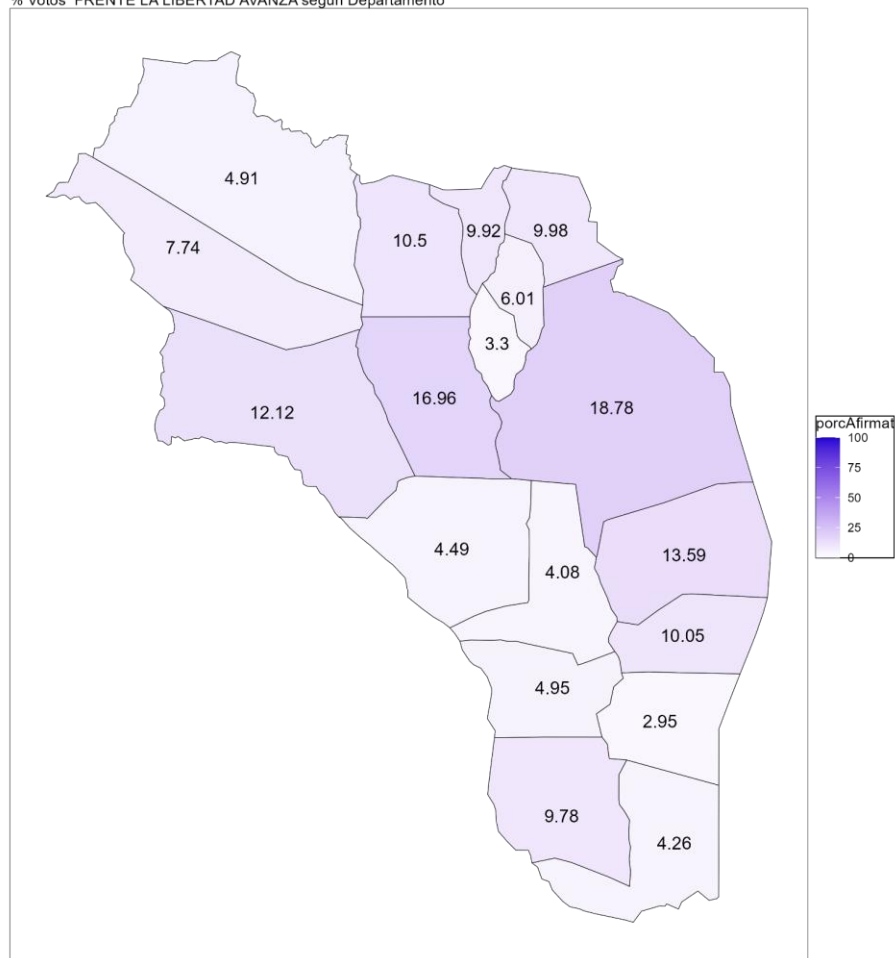
% Votos FRENTE DE TODOS según Departamento



• Distribución votos La Libertad Avanza por Departamento

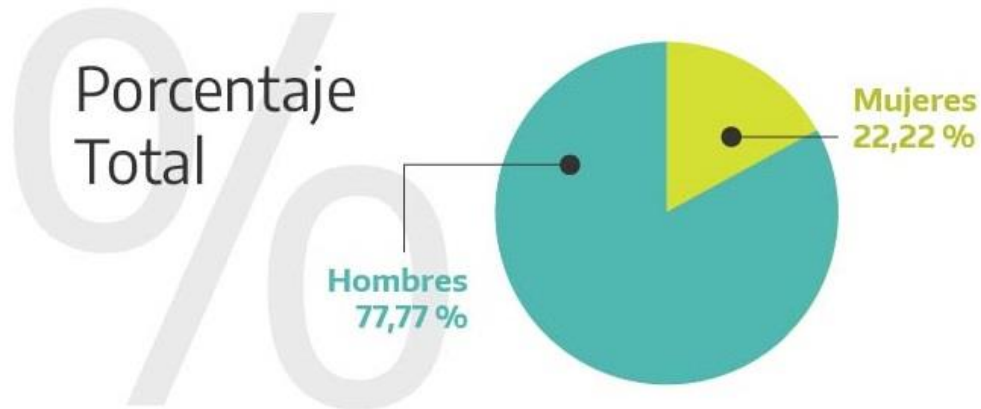
Resultados Electorales - 2023 GENERALES GOBERNADOR

% Votos FRENTE LA LIBERTAD AVANZA según Departamento



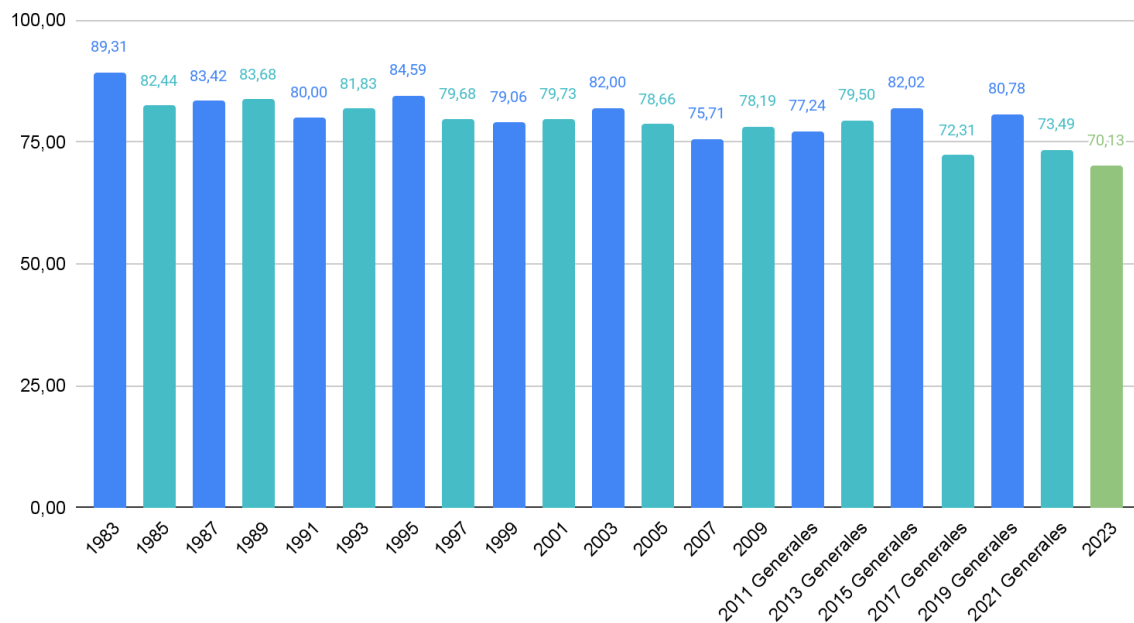
» PARIDAD DE GÉNERO EN LA LEGISLATURA PROVINCIAL

• Conformación POST electoral



» EVOLUTIVO HISTÓRICO DE PARTICIPACIÓN PROVINCIAL

Participación - Legisladores provinciales - La Rioja



**Años en que se eligieron Gobernador/a, Diputados/as provinciales*

*** Años en que se eligieron sólo Diputados/as provinciales y Senadores/as provinciales*

****Años en que se eligieron Gobernador/a, Diputados/as provinciales y Convencionales Constituyentes*

Intendentes/as (comparativo con resultados municipales 2019)

Municipio	Intendente 2019	Partido 2019	Partido 2023	Intendente ganador 2023	Votos ganador	%	% Mesas escrutadas
Arauco	Virginia Lopez	Frente de Todos	Frente Federal	Virginia LOPEZ	3942	38.74%	97.62%
Capital	Olga Brizuela y Doria	Juntos por La Rioja	Frente de Todos	Armando MOLINA	44693	41.79%	92.58%
Castro Barros	Marcelo Del Moral	Nuestra Rioja	Frente Federal	Miguel VEGA	2105	63.87%	84.21%
Chamical	Dora Rodriguez	Frente de Todos	Vecinalismo Chamicalense	Ramona RODRIGUEZ	4521	52.92%	100%
Chilecito	Rodrigo Brizuela y Doria	Frente de Todos	Ciudadanos	Rodrigo BRIZUELA Y DORIA	14950	53.04%	93.94%
Gral. Felipe Varela	Yamil Sarruf	Frente de Todos	Movimiento Nuevo 30 de noviembre	Hugo PAEZ	2850	44.61%	90.91%
Famatina	Alberto Godoy	Juntos por La Rioja	Frente Federal	Adriana OLIMA	1389	41.56%	78.95%
Gral Angel Peñaloza	Benita Lujan	Frente de Todos	Frente Federal	Ricardo ROMERO	1256	57.80%	100%
General Belgrano	Carlos Romero	Frente de Todos	Frente Federal	Juan URBANO	1835	44.92%	86.96%
Gral Facundo Quiroga	Mauro Lujan	Frente de Todos	Ciudadanos	Gustavo MIRANDA	174	32.58%	20%
Gral Lamadrid	Luis Orquera	Frente de Todos	Unidos Somos Más	Luis IRQUERA	690	43.81%	100%
Gral Ortíz de Ocampo	Jorge Salomon	Frente de Todos	Movimiento Provincial de Integración Popular	Jorge SALOMON	2407	56.54%	82.61%
General San Martín	Rodolfo Flores	Frente de Todos	Frente Federal	César VARGAS	1199	58.29%	66.67%
Independencia	Eduardo De la Vega	Frente de Todos	Movimiento Provincial de Integración Popular	Claudio AKIKI	515	43.94%	55.56%

Rosario Vera Peñaloza	Cristian Perez	Frente de Todos	Frente Federal	Laura CARRIZO	3757	44.91%	89.13%
San Blas de los Sauces	Silvio Villagra	Frente de Todos	Frente de Todos	Antonio SOTOMAYOR	1787	71.14%	100%
Sanagasta	Federico Sbiroli	Frente de Todos	Frente de Todos	Federico SBIROLI	1140	50.09%	88.89%
Vinchina	Nuemí Barrera	Frente de Todos	Frente Federal	Adriana ARIAS	933	47.77%	100%

*Fuente: escrutinio provisorio oficial <https://eleccioneslarioja2023.correoargentino.com.ar/index.php>