


TIERRA DEL FUEGO A.I.A.S. Post Electoral 2023



Argentina unida



Observatorio
Político Electoral



Ministerio del Interior
Argentina

TIERRA DEL FUEGO, ANTÁRTIDA E ISLAS DEL ATLÁNTICO SUR 2023

Elecciones generales

» INFORMACIÓN SOBRE EL SISTEMA PROVINCIAL

Instrumento de votación: Boleta partidaria. Lista bloqueada y cerrada.

Electores - % padrón nacional: 146.934 (0,41%)*

**datos en base a confección de padrón 2023*

Simultaneidad: No, no lo permite la Constitución provincial

Antecedentes: De las últimas 6 elecciones a Gobernador/a, 4 se realizaron el tercer domingo de junio (2003, 2007, 2015 y 2019)

PASO: No

Voto joven: Si

Voto extranjeros/as: Si

Paridad/Cupo: Cupo mínimo del 30% para ambos géneros

¿Qué se eligió?

Gobernador/a

15 Diputados/as

3 Intendentes/as y 24 Concejales/as

» RESUMEN

Para la candidatura a Gobernador/a se presentaron 5 listas. El Frente **Unidos Hacemos Futuro** fue el ganador con un total de **52.438 votos** representando el **65.37% de los votos afirmativos**. De este modo **Gustavo Melella** fue reelecto en el cargo. En segundo lugar quedó Hector Stefani, candidato del PRO, con el 14.10% (11.309 votos). Republicanos Unidos quedó en tercer lugar con el 9.54% (7.656 votos); en tanto que el candidato radical del Frente Juntos por el Cambio se posicionó en cuarto lugar con 5.759 votos (7.18%)

En las elecciones legislativas, el oficialismo provincial FORJA puso en juego 4 bancas en total logrando retener 3 de ellas. Por su parte, el espacio del peronismo puso en juego 4 bancas (2 del FdT Partido Justicialista y 2 del Peronismo Provincial) logrando alzarse con 5 (3 del PJ y 2 del MOPOF). El Partido Verde logró obtener 2. Los 5 escaños restantes se repartieron 3 para Somos Fueguinos y 2 para Republicanos Unidos.

Unos de los datos más salientes de la elección fue el elevado nivel de voto blanco (22.083 votos), que alcanzó el 21.59% de los votos válidos emitidos.

>> RESULTADOS ELECTORALES 2023

Gobernador/a

Electores habilitados/as: 147.064

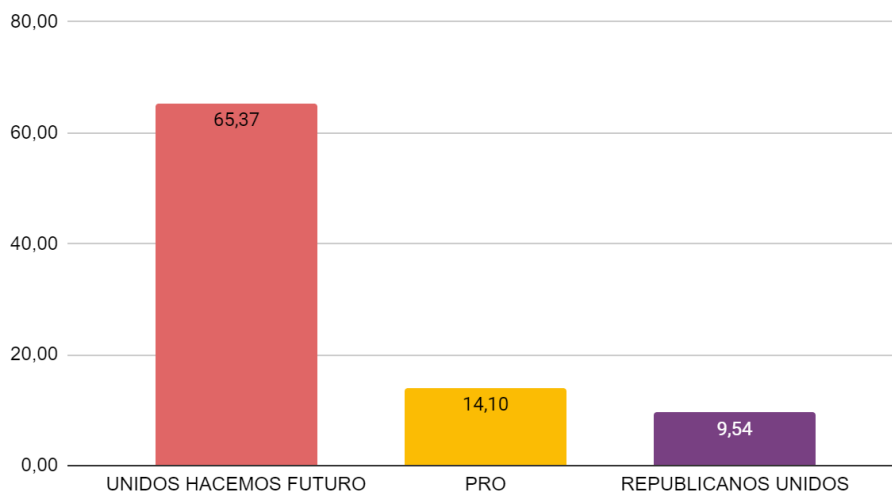
Participación: 71.28%

Agrupación	Candidato	Votos	Porcentaje
Frente Unidos Hacemos Futuro	Gustavo Melella	52.438	65,37
Propuesta Republicana PRO	Hector Stefani	11.309	14,10
Republicanos Unidos	Andrea Almiron	7.656	9,54
Juntos por el Cambio Tierra del Fuego	Pablo Blanco	5.759	7,18
Frente de Izquierda y Trabajadores Unidad	Lucia Fernandez	3.056	3,81
Votos en blanco		22083	
Votos nulos		2528	
Afirmativos		80218	
Válidos		102301	
Votos totales		104829	

*Fuente escrutinio definitivo: <https://juzgadoelectoraltdf.datosoficiales.com/>

*Porcentajes calculados en base a votos afirmativos

Resultados provinciales Generales 2023- Gobernador/a



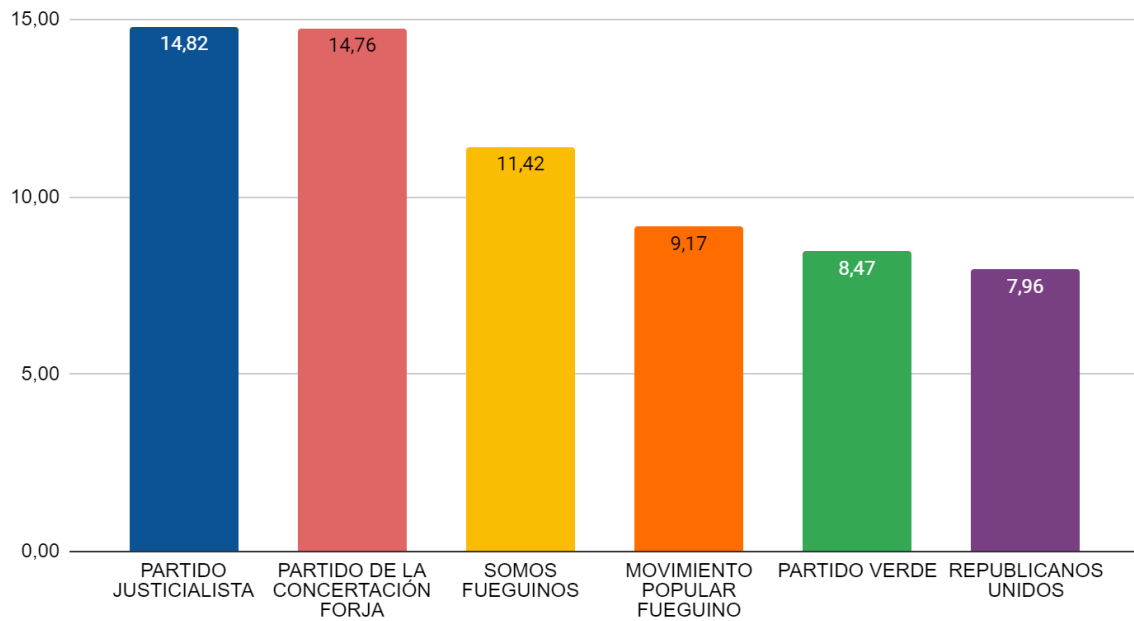
Diputados/as provinciales**Electores habilitados/as:** 147.064**Participación:** 70.84%

Agrupación	Candidato	Votos	Porcentaje
Partido Justicialista	Juan Carlos Pino	11.099	14,82
Forja	Federico Sciarano	11.058	14,76
Somos Fueguinos	Raul Von Der Thusen	8.559	11,42
MOPOF	Damian Löffler	6.872	9,17
Partido Verde	Maria Colazo	6.346	8,47
Republicanos Unidos	Agustin Coto	5.965	7,96
Juntos por el Cambio Tierra del Fuego	Liliana Martinez	4.841	6,46
Unidad y Reconstrucción	Rosana Bertone	3.919	5,23
Compromiso Fueguino	Hector Tapia	3.093	4,13
Social Patagónico	Fabiana Ríos	2.532	3,38
Propuesta Republicana PRO	Maria Chiarvetto	2.426	3,24
Partido Cerro	Angel Gordillo	2.321	3,10
Sol de Mayo	Roberto Trujillo	1.709	2,28
Frente de Izquierda y Trabajadores Unidad	Marcelo Resquin	1.607	2,15
Frente Popular	Miriam Mora	1.471	1,96
Compromiso Federal	José María Barretta	1.098	1,47
Votos en blanco		25.380	-
Votos nulos		3.884	-
Afirmativos		74.916	-
Válidos		100.296	-
Votos totales		104.180	-

*Fuente escrutinio definitivo: <https://juzgadoelectoraltdf.datosoficiales.com/>

*Porcentajes calculados en base a votos afirmativos


Resultados provinciales Generales 2023- Diputados/as



>> BANCAS LEGISLATIVAS

• Conformación POST electoral

Composición de la Cámara de Diputados de la Provincia

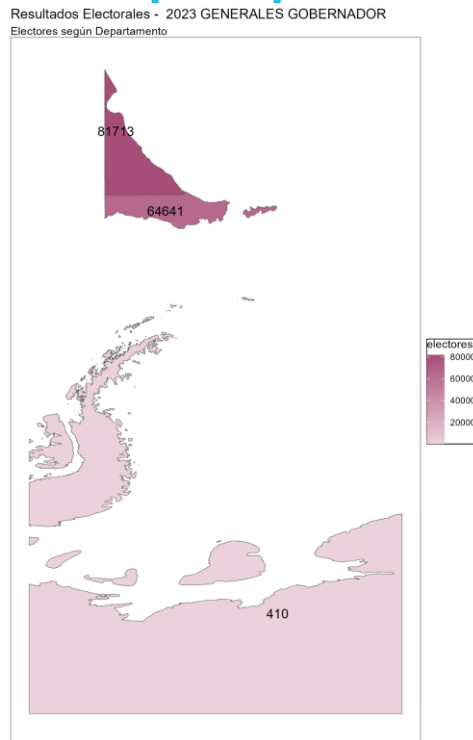


>> DIPUTADOS/AS PROVINCIALES ELECTOS/AS

FORJA (3)
Federico SCIURIANO - Myriam MARTINEZ - Federico GREVE
SOMOS FUEGUINOS (3)
Raúl VON DER THUSEN - Jorge LECHMAN - Gisela DOS SANTOS
PARTIDO JUSTICIALISTA (3)
Juan Carlos PINO -Victoria VUOTO - Tomás GARCÍA
PARTIDO VERDE (2)
María Laura COLAZO - Matías LAPADULA
MOVIMIENTO POPULAR FUEGUINO (2)
Damian LOFFLER - Pablo Gustavo VILLEGAS
REPUBLICANOS UNIDOS (2)
Agustín COTO - Natalia GRACIANIA

>> ANÁLISIS TERRITORIAL DE LOS RESULTADOS 2023

• Cantidad de electores/as por Departamento



**los electores del municipio de Tolhuin fueron contabilizados dentro del Departamento de Río Grande*

• Candidato ganador por Departamento

Resultados Electorales - 2023 GENERALES GOBERNADOR
Ganador según Departamento



agrupacion_nombre
■ JUNTOS POR EL CAMBIO TIERRA DEL FUEGO
■ UNIDOS HACEMOS FUTURO

- Distribución de votos Unidos Hacemos Futuro (Melella) por Departamento**


Resultados Electorales - 2023 GENERALES GOBERNADOR
% Votos UNIDOS HACEMOS FUTURO según Departamento



agrupacion_nombre
UNIDOS HACEMOS FUTURO

• Distribución de votos PRO por Departamento

Resultados Electorales - 2023 GENERALES GOBERNADOR
% Votos PROPUESTA REPUBLICANA (PRO) según Departamento



agrupacion_nombre
■ PROPUESTA REPUBLICANA (PRO)

- **Distribución de votos Juntos por el Cambio por el Departamento**

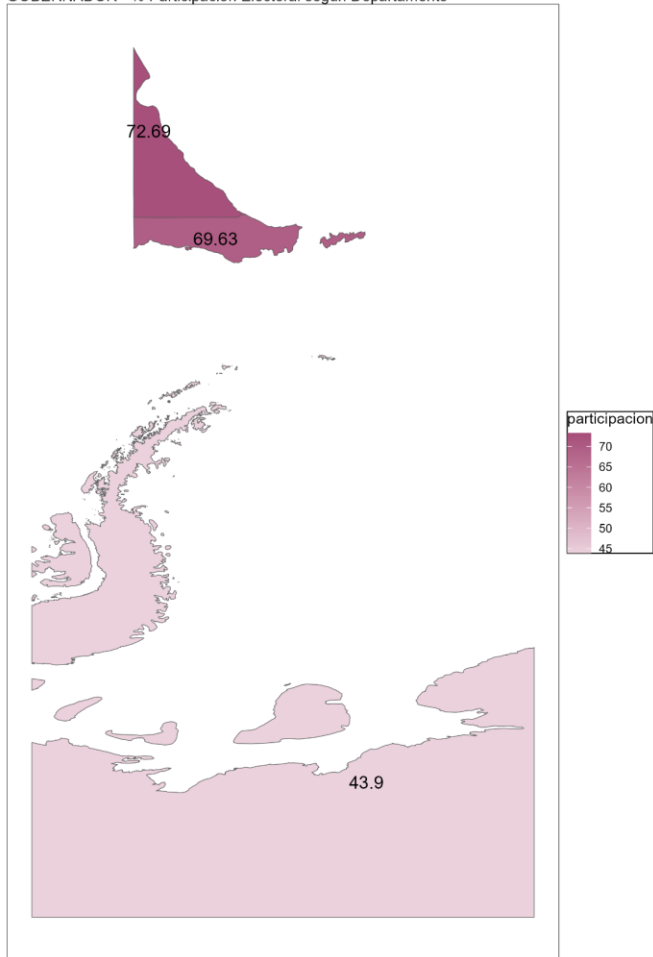
Resultados Electorales - 2023 GENERALES GOBERNADOR
% Votos JUNTOS POR EL CAMBIO TIERRA DEL FUEGO según Departamento



agrupacion_nombre
■ JUNTOS POR EL CAMBIO TIERRA DEL FUEGO

● Participación electoral por Departamento

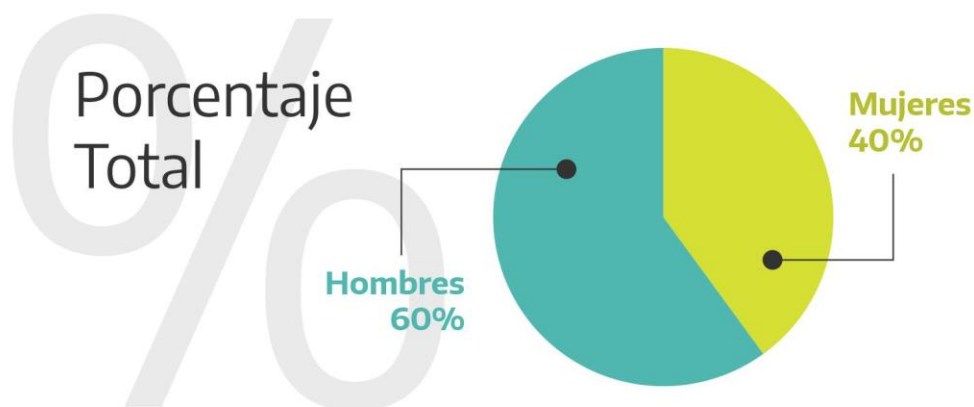
Resultados Electorales - 2023 GENERALES
GOBERNADOR - % Participación Electoral según Departamento



>> PARIDAD DE GÉNERO EN LA LEGISLATURA PROVINCIAL

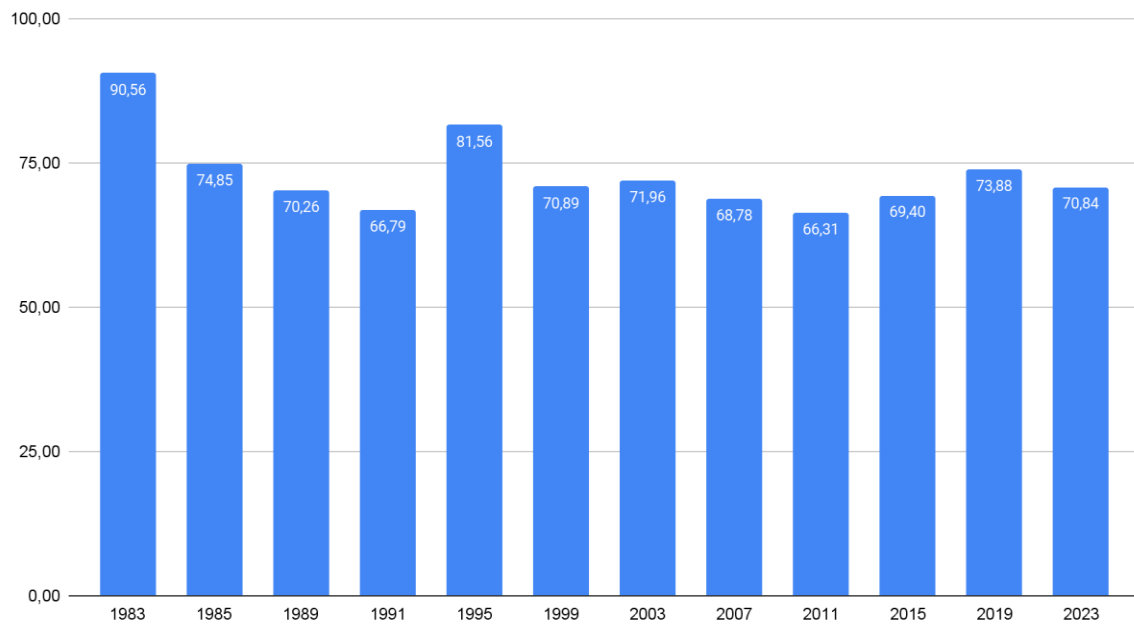
- **Conformación POST electoral**

BLOQUE	BANCAS	HOMBRES	MUJERES
Partido Justicialista	3	1	2
FORJA	3	2	1
Somos Fueguinos	3	2	1
MOPOF	2	2	0
Partido Verde	2	1	1
Republicanos Unidos	2	1	1
TOTAL	15	9	6



» EVOLUTIVO HISTÓRICO DE PARTICIPACIÓN PROVINCIAL

Tierra del Fuego - Legisladores provinciales - Participación



» ELECCIONES MUNICIPALES

Intendentes/as

Municipio	Intendente 2019	Partido 2019	Partido 2023	Intendente ganador 2023	Votos ganador	% ganador
Río Grande	Martín Perez	Unidad Faguina y otros	Unidos Hacemos Futuro	Martín Perez	30301	73,39%
Ushuaia	Walter Vuoto	Unidad Faguina y otros	Unidos Hacemos Futuro	Walter Vuoto	17078	45,78%
Tolhuin	Claudio Harrington	Nuevo País	Unidos Hacemos Futuro	Claudio Harrington	2445	60,58%

*Fuente escrutinio definitivo: <https://juzgadoelectoraltdf.datosoficiales.com/>

*Porcentajes calculados en base a votos afirmativos