

# Senasa

## VA A LA ESCUELA



# TRIQUINOSIS. Material didáctico para el alumno

---

## Preguntas

01. ¿La trichinella es un parásito, un virus o una bacteria?
02. Uno de los signos clínicos de la triquinosis que provoca temperatura en las personas.
03. ¿Cómo se llama la prueba para diagnosticar la triquinosis?  
(Ayuda: técnica de \_\_\_\_\_ artificial).
04. Animal que puede transmitir la triquinosis.
05. ¿En qué alimentos es muy importante verificar que tengan etiqueta para saber si son aptos para consumo?
06. Animal silvestre que puede transmitir la triquinosis.
07. ¿Cómo se denominan las enfermedades animales transmitidas a las personas?
08. Si tu familia cría cerdos, tiene que combatir la presencia de \_\_\_\_\_.



10. ¿Dónde hay que enviar la muestra de carne para la técnica de digestión artificial?
11. ¿La acumulación de qué tenemos que evitar para mantener limpio el lugar donde se crían los cerdos?


01. \_\_\_\_\_ **T** \_\_\_\_\_
02. \_\_\_\_\_ **R** \_\_\_\_\_
03. \_\_\_\_\_ **I** \_\_\_\_\_
04. \_\_\_\_\_ **C** \_\_\_\_\_
05. \_\_\_\_\_ **H** \_\_\_\_\_
06. \_\_\_\_\_ **I** \_\_\_\_\_
07. \_\_\_\_\_ **N** \_\_\_\_\_
08. \_\_\_\_\_ **E** \_\_\_\_\_
09. \_\_\_\_\_ **L** \_\_\_\_\_
10. \_\_\_\_\_ **L** \_\_\_\_\_
11. \_\_\_\_\_ **A** \_\_\_\_\_

# TRIQUINOSIS. Material didáctico para el docente

---

## Preguntas

01. ¿La trichinella es un parásito, un virus o una bacteria?
02. Uno de los signos clínicos de la triquinosis que provoca temperatura en las personas.
03. ¿Cómo se llama la prueba para diagnosticar la triquinosis?  
(Ayuda: técnica de \_\_\_\_\_ artificial).
04. Animal que puede transmitir la triquinosis.
05. ¿En qué alimentos es muy importante verificar que tengan etiqueta para saber si son aptos para consumo?
06. Animal silvestre que puede transmitir la triquinosis.
07. ¿Cómo se denominan las enfermedades animales transmitidas a las personas?
08. Si tu familia cría cerdos, tiene que combatir la presencia de \_\_\_\_\_.



10. ¿Dónde hay que enviar la muestra de carne para la técnica de digestión artificial?
11. ¿La acumulación de qué tenemos que evitar para mantener limpio el lugar donde se crían los cerdos?

01. P A R A S I T O
02. F I E B R E
03. D I G E S T I O N
04. C E R D O
05. C H A C I N A D O S
06. J A B A L I
07. Z O O N O S I S
08. R O E D O R E S
09. L A R V A
10. L A B O R A T O R I O
11. B A S U R A

# TRIQUINOSIS. Material didáctico para el alumno

---

## Preguntas para contestar en grupos

En cada pregunta, la respuesta correcta puede ser más de una

**01.** ¿Qué es la triquinosis?

- a. Una enfermedad que afecta sólo a los cerdos.
- b. Una enfermedad parasitaria.
- c. Un virus.

**02.** ¿Cuáles son los animales que pueden transmitir enfermedades como la triquinosis?

- a. Cerdos.
- b. Aves.
- c. Pumas y jabalíes.

**03.** ¿Cómo tenemos que cocinar la carne de cerdo?

- a. Bien cocida hasta que desaparezca el color rosado.
- b. Jugosa.
- c. De cualquier manera.

**04.** ¿Qué nos indica que los alimentos son productos seguros cuando estamos por comprarlos?

- a. Si tienen una etiqueta de un establecimiento habilitado.
- b. Si no tienen etiqueta, ni marca.
- c. Si el comerciante nos dice que son seguros.

**05.** ¿Cuáles son los síntomas clínicos en un cerdo con triquinosis?

- a. Ninguno.
- b. Ojos rojos.
- c. Vómitos.

# TRIQUINOSIS. Material didáctico para el docente

---

## Preguntas para contestar en grupos

En cada pregunta, la respuesta correcta puede ser más de una

01. ¿Qué es la triquinosis?

- a. Una enfermedad que afecta sólo a los cerdos.
- b. Una enfermedad parasitaria.**
- c. Un virus.

02. ¿Cuáles son los animales que pueden transmitir enfermedades como la triquinosis?

- a. Cerdos.**
- b. Aves.
- c. Pumas y jabalíes.**

03. ¿Cómo tenemos que cocinar la carne de cerdo?

- a. Bien cocida hasta que desaparezca el color rosado.**
- b. Jugosa.
- c. De cualquier manera.

04. ¿Qué nos indica que los alimentos son productos seguros cuando estamos por comprarlos?

- a. Si tienen una etiqueta de un establecimiento habilitado.**
- b. Si no tienen etiqueta, ni marca.
- c. Si el comerciante nos dice que son seguros.



05. ¿Cuáles son los síntomas clínicos en un cerdo con triquinosis?

- a. Ninguno.**
- b. Ojos rojos.
- c. Vómitos.

# TRIQUINOSIS. Material didáctico para el docente y el alumno

## Ilustraciones sobre triquinosis para jugar al memotest

Se puede dialogar con los alumnos acerca del significado de cada ilustración y su relación con esta enfermedad zoonótica



# TRIQUINOSIS. Material didáctico para el docente y el alumno

---

