



DICIEMBRE 2022

# Informe de gestión



TRIE  
DE

TRANSPARENCIA Y ACCESO A LA  
INFORMACIÓN PÚBLICA

Para un mejor servicio de justicia



Tribunal Fiscal de la Nación  
República Argentina

## INFORME DE GESTIÓN

EJERCICIO 2022

### I. OBJETIVO

Brindar información respecto de la cantidad de sentencias producidas por el TFN, con desagregación por Competencia, Sala y Vocalía, y compararla con la producción del año anterior.

### II. ALCANCE

A partir de la información brindada por el sector Registro del TFN, cubre el total de sentencias producidas por las cuatro Salas Impositivas (A a D) y las tres Salas Aduaneras (E a G) del Tribunal, con desagregación del número de sentencias de fondo (que finalizan el litigio entre el contribuyente y el fisco nacional). La Sección III.A comprende los resultados del mes de diciembre de 2022. La Sección III.B incluye los datos acumulados al 30/12/2022 y la Sección III.C se centra en la comparación del acumulado de 2022 respecto del año anterior.

Debe tenerse presente que las siguientes Vocalías estuvieron subrogadas en los períodos que se indican:

- Vocalía 1ª: Subrogada por la Dra. Gómez, Edith, vocal de la 10ª, desde dic/21 a dic/22 inclusive
- Vocalía 3ª: Subrogada por el Dr. Porporatto, Pablo, vocal de la 16ª, desde sep/22 a sep/23 inclusive
- Vocalía 18ª: Subrogada por la Dra. Musso, Cora, vocal de la 14ª, desde feb/22 a feb/23 inclusive

### III. DESARROLLO

#### III.A. Sentencias Producidas durante el mes de diciembre de 2022

##### • Competencia Impositiva

Durante el mes de diciembre de 2022 las Salas con competencia impositiva produjeron en total 158 sentencias, de las cuales 81 finalizan litigio. En el Cuadro N°1 puede observarse que se emitieron 44 sentencias definitivas –37 que confirman y 7 que revocan el acto administrativo apelado–, 49 expedientes de regulación de honorarios, 14 de desistimiento y 6 condonaciones.

En cuanto al total de sentencias, registra el mayor número la Sala C con 64 casos (Gráficos N°1), siendo la Vocalía 2ª la de mayor producción de esta Sala con 23 fallos, resultando la 7ª, la 9ª y la 5ª las que le siguen en cuanto a mayor cantidad de sentencias producidas (22, 22 y 21 fallos, respectivamente) (Gráfico N°2).

Respecto de las Sentencias que ponen fin al litigio, la cantidad más elevada es la de Sala B con 35 casos (Gráfico N°3), que corresponden a las Vocalías 4ª, 5ª y 6ª con 7, 16 y 12 fallos respectivamente. Cabe resaltar que la Vocalía 5ª (además de ser la de mayor producción) ha sido la que ha emitido el mayor número de sentencias de fondo (10), con 6 confirmaciones y 4 revocaciones, seguida por la 6ª (8 confirmaciones y 1 revocación) (Gráfico N°4).

Cuadro N° 1

TABLA DE CLASIFICACIÓN DE SENTENCIAS - ACUMULADO A DICIEMBRE		VOCALÍA												TOTAL
COMPETENCIA IMPOSITIVA		1	2	3	4	5	6	7	8	9	10	11	12	TOTAL
Aclaratorias						1		1		2		1		5
BLSG	Concedido								2					2
BLSG	Rechazado							3	1					4
BLSG	Desistimiento		1											1
Excusaciones					1					2				3
Honorarios		2	9	1	1	4	1	10	8	12	1			49
Liquidaciones				1								1		2
Varios										1				1
Rechazo de Cuestión Previa	Litispendencia										2			2
Acumulaciones Efectuadas	Por Sala	1	1				1	2				2	1	8
Excepciones Cuestión Previa	Cosa Juzgada								1					1
Modo anormal de Terminación del Proceso	Cuestión Abstracta					1		1						2
Modo anormal de Terminación del Proceso	Desistimiento		3	1	1	4	1	1	1	1		1		14
Modo anormal de Terminación del Proceso	Allanamiento			1										1
Modo anormal de Terminación del Proceso	Tener por no presentado el recurso									1				1
Modo anormal de Terminación del Proceso	Improcedencia	1	1					1						3
Modo anormal de Terminación del Proceso									1					1
Sentencias definitivas	Confirma	2	6		6	6	8	1	3		1	1	3	37
Sentencias definitivas	Rechaza					4	1		2					7
Amparos	Deviene Abstracto									1				1
Condonaciones	Confirma			1				1		4				6
Repetición	Confirma						1							1
Repetición	Rechaza					1								1
Multa	Confirma		2				1							3
Multa	Rechaza							1	1					2
<b>SENTENCIAS FIN LITIGIO</b>		<b>3</b>	<b>12</b>	<b>3</b>	<b>7</b>	<b>16</b>	<b>12</b>	<b>6</b>	<b>9</b>	<b>7</b>	<b>1</b>	<b>2</b>	<b>3</b>	<b>81</b>
<b>TOTAL SENTENCIAS</b>		<b>6</b>	<b>23</b>	<b>5</b>	<b>9</b>	<b>21</b>	<b>14</b>	<b>22</b>	<b>20</b>	<b>22</b>	<b>6</b>	<b>5</b>	<b>5</b>	<b>158</b>

Gráfico N° 1

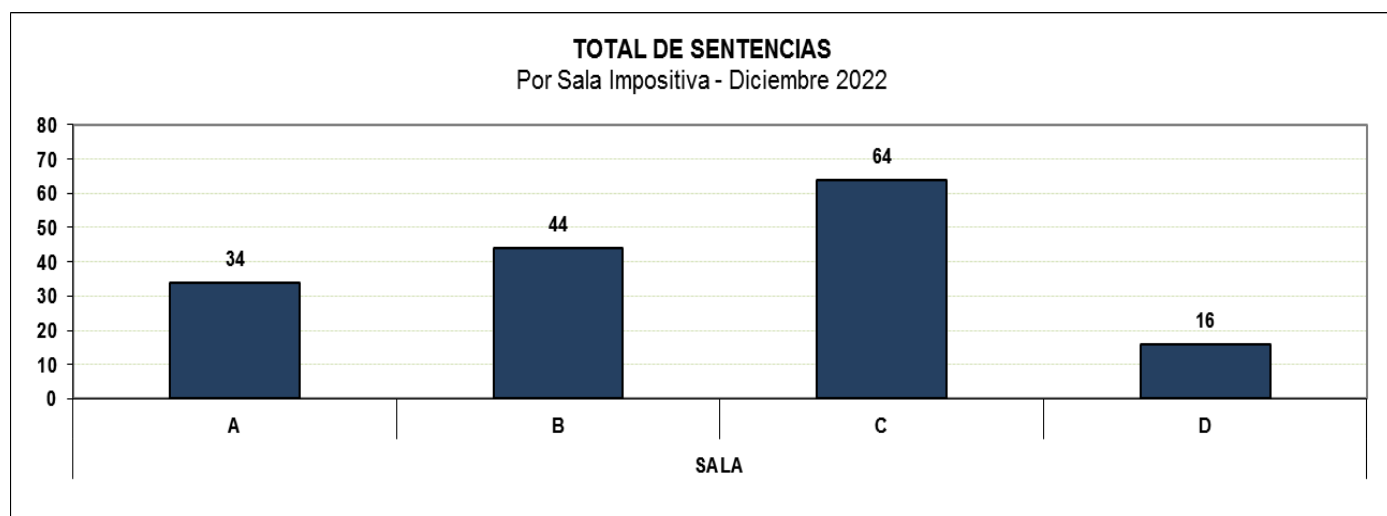


Gráfico N° 2

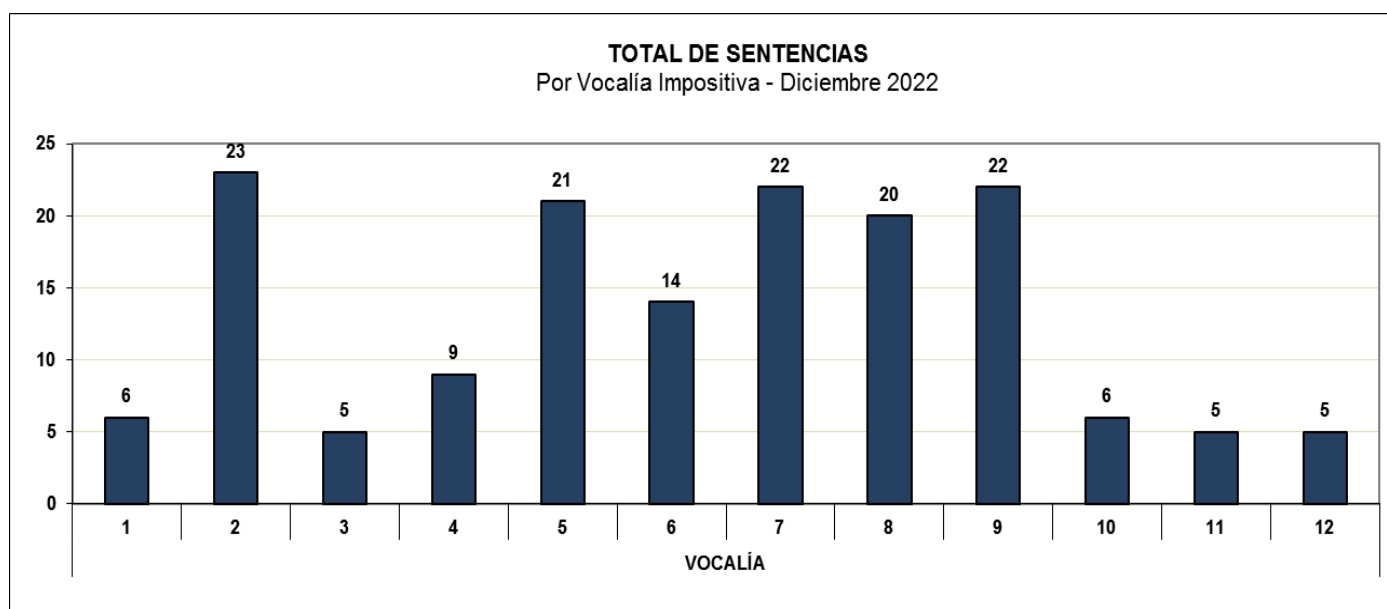


Gráfico N° 3

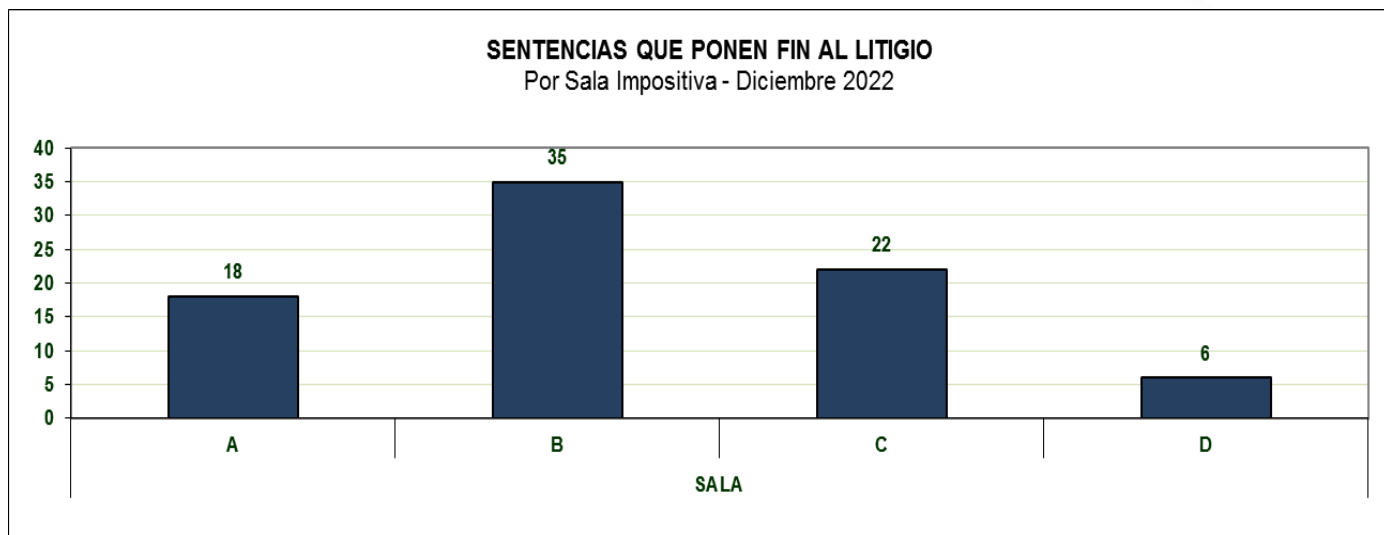
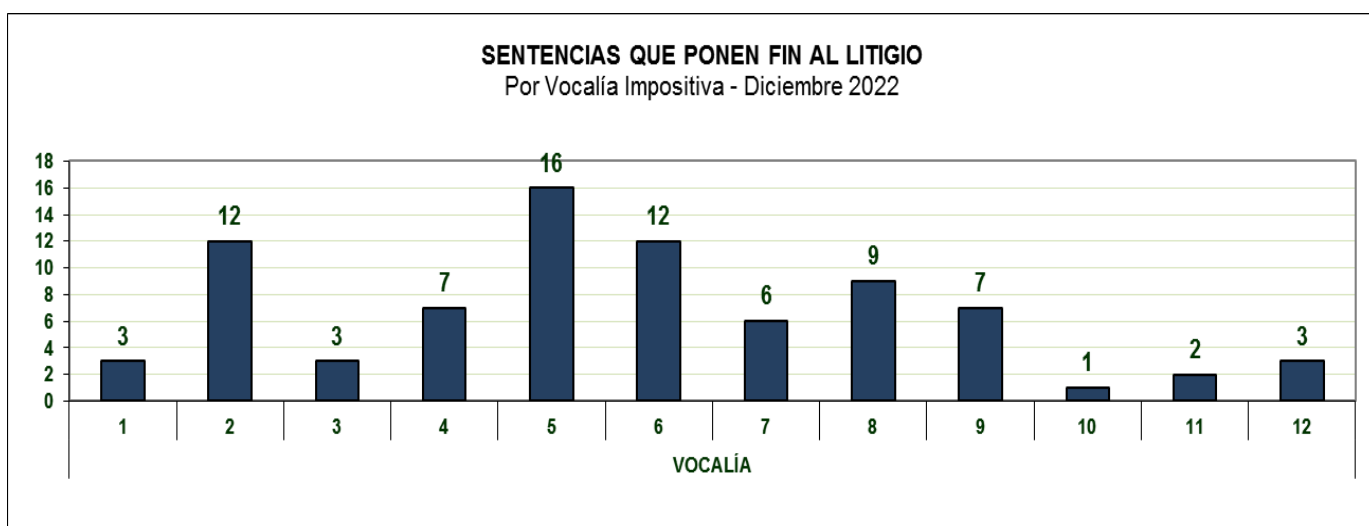


Gráfico N° 4



### • Competencia Aduanera

Durante el mes de diciembre de 2022 las Salas con competencia aduanera produjeron en total 145 sentencias, de las cuales 85 finalizan litigio. En el Cuadro N°2 puede observarse que se emitieron 56 sentencias definitivas –33 que confirman y 23 que revocan el acto administrativo apelado–, 41 expedientes de regulación de honorarios, 6 condonaciones y 5 amparos.

En cuanto al Total de sentencias, resalta la Sala E con 67 sentencias, la Salas G con 57 y la F con 21 fallos (Gráficos N°5). Este trabajo encuentra correspondencia, principalmente, con la producción de las Vocalías 13<sup>a</sup>, 14<sup>a</sup> y 15<sup>a</sup> –15, 23 y 29 casos respectivamente– y la Vocalía 18<sup>a</sup> con 18 fallos; del resto de las Vocalías se puede mencionar las Vocalía 19<sup>a</sup>, 20<sup>a</sup> y 21<sup>a</sup>, con 22,18 y 17 fallos respectivamente (ver Gráfico N°6).

Respecto de la cantidad de Sentencias que ponen fin al litigio, la Sala E registró 40 casos en diciembre de 2022 (Gráfico N°7), que se corresponden con la producción de las Vocalías 13<sup>a</sup>, 14<sup>a</sup> y 15<sup>a</sup> con 9, 15 y 16 casos respectivamente; cabe mencionar que la Vocalía 19<sup>a</sup> de la Sala G, ha sido la de mayor producción con 17 sentencias que ponen fin al litigio (Gráfico N°8).

Cuadro N° 2

TABLA DE CLASIFICACIÓN DE SENTENCIAS - ACUMULADO A DICIEMBRE 2022 COMPETENCIA ADUANERA		VOCALÍA									TOTAL
		13	14	15	16	17	18	19	20	21	
Aclaratorias									1	1	2
Excusaciones				4							4
Honorarios		4	6	9		1	9	3	2	7	41
Acumulaciones Efectuadas	Por Sala	2	2		3		1	2	2	1	13
Excepciones Cuestión Previa	Incompetencia		1						1		2
Excepciones Cuestión Previa	Prescripción									1	1
Excepciones Cuestión Previa	Nulidad	2		1		1			1		5
Modo anormal de Terminación del Proceso	Desistimiento		1					1	1		3
Modo anormal de Terminación del Proceso	Allanamiento		1				1		1		3
Modo anormal de Terminación del Proceso	Tener por no presentado el recurso		1				1				2
Modo anormal de Terminación del Proceso	Extemporáneo						1				1
Modo anormal de Terminación del Proceso	Guarda Temp					1					1
Sentencias definitivas	Confirma	2	7	5				11	5	3	33
Sentencias definitivas	Rechaza	3	2	7		2		2	4	3	23
Amparos	Hace Lugar			1				2			3
Amparos	No Hace Lugar			2							2
Condonaciones	Confirma	2	2					1		1	6
<b>FIN LITIGIO</b>		<b>9</b>	<b>15</b>	<b>16</b>	<b>0</b>	<b>4</b>	<b>3</b>	<b>17</b>	<b>13</b>	<b>8</b>	<b>85</b>
<b>TOTAL SENTENCIAS</b>		<b>15</b>	<b>23</b>	<b>29</b>	<b>3</b>	<b>5</b>	<b>13</b>	<b>22</b>	<b>18</b>	<b>17</b>	<b>145</b>

Gráfico N° 5

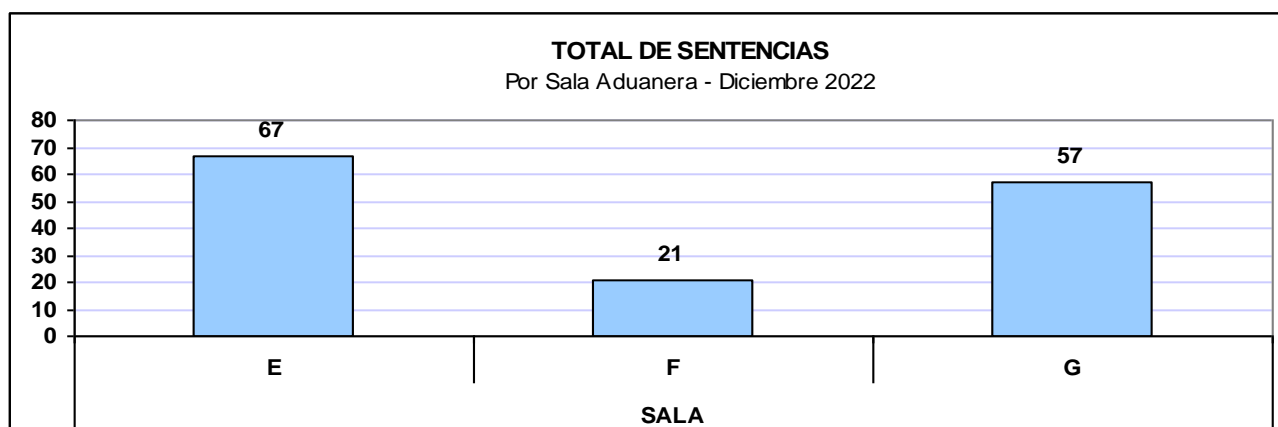


Gráfico N° 6

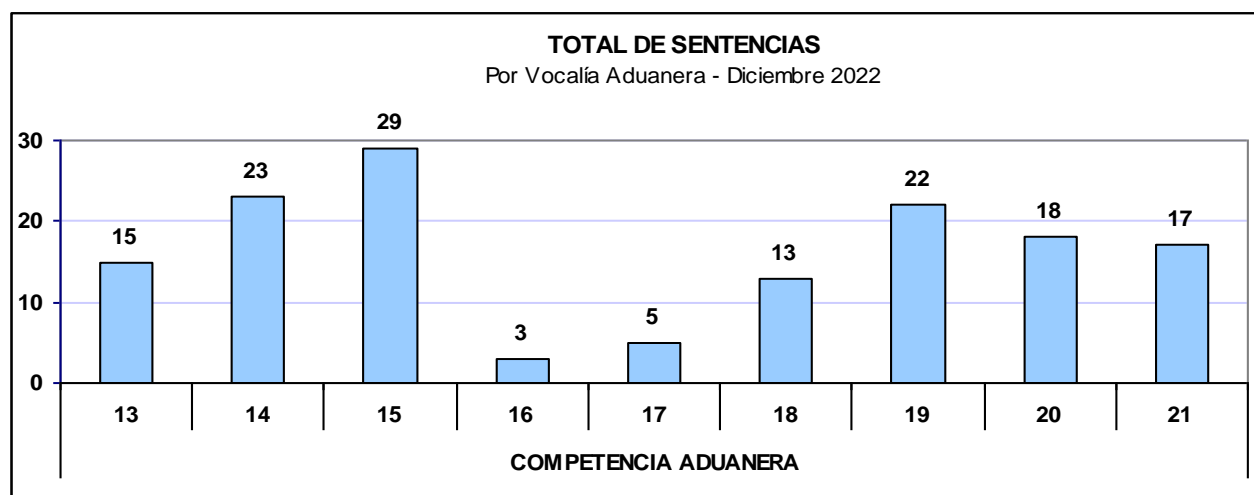


Gráfico N° 7


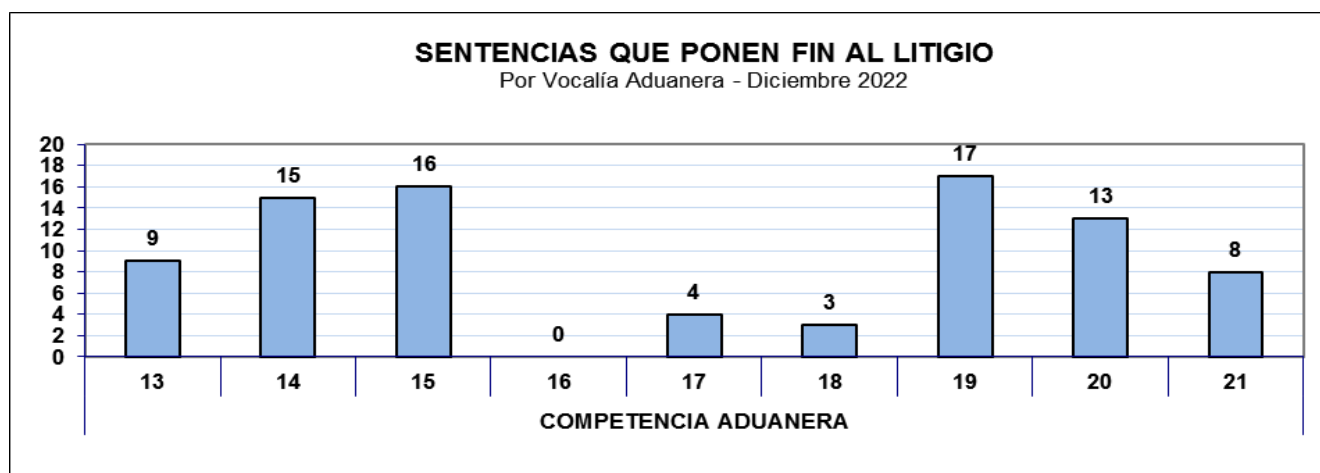


Gráfico N° 8



El Cuadro N°3 sintetiza la producción de sentencias del mes de diciembre de 2022 del TFN, donde puede observarse que el 52% de los fallos totales producidos corresponden a la Competencia Impositiva, mientras que el 48% restante a la Competencia Aduanera. Respecto de las sentencias que ponen fin al litigio sobre el total de resoluciones, la Competencia Impositiva emitió un 51% de aquellas que dan por finalizado el caso, mientras en la competencia Aduanera este porcentaje fue del 59%. En cuanto al porcentaje de sentencias que finalizan el litigio sobre el total emitido, el 55% de las sentencias ponen fin, correspondiendo un 59% a la competencia aduanera y un 51% a la impositiva.

Cuadro N° 3

PROPORCIÓN POR TIPO SENTENCIAS DICIEMBRE 2022		PONEN FIN		TOTALES		PONEN FIN / TOTAL COMPETENCIA
		Cantidad	%	Cantidad	%	
COMPETENCIA	IMPOSITIVA	81	49%	158	52%	51%
	ADUANERA	85	51%	145	48%	59%
TOTAL		166		303		55%

### III.B. Sentencias Producidas en el año 2022

- **Competencia Impositiva**

En 2022 las Salas con competencia impositiva produjeron un total de 1.518 sentencias, de las cuales 908 finalizaron litigio. En el Cuadro N°4 puede observarse que se emitieron 398 sentencias definitivas –330 que confirman y 68 que revocan el acto administrativo apelado–, 337 expedientes de regulación de honorarios, 34 fallos por excepciones previas, 219 de desistimientos (de las 287 causas que terminaron el proceso de manera anormal), 107 condonaciones, 26 repeticiones, 16 multas y 40 amparos.

En cuanto al Total de sentencias, en el año bajo análisis las Salas A fue la de mayor producción, con 432 casos (Gráfico N° 9). Tal rendimiento deriva, principalmente, del trabajo de la Vocalía 1ª (subrogada hasta el 30/11/2022), 2ª y 3ª (subrogada) de la Sala A que resolvieron 148, 162 y 122 casos respectivamente, Es justo citar también a las Vocalía 5ª y 11ª que registraron 173 y 152 sentencias en el año (Gráfico N° 10).

Respecto de la cantidad de Sentencias que ponen fin al litigio, la de mayor cantidad de casos fue la Sala D con 264 fallos (Gráfico N°11), resultado del trabajo de las Vocalías 11ª (106 casos resueltos), 12ª (con 98 casos) y 10ª (60 sentencias). Por su parte, la Vocalía 5ª alcanzó a producir 105 sentencias durante 2022 (Gráfico N°12).

Cuadro N° 4

TABLA DE CLASIFICACIÓN DE SENTENCIAS - ACUMULADO A DICIEMBRE 2022		VOCALÍA												
COMPETENCIA IMPOSITIVA		1	2	3	4	5	6	7	8	9	10	11	12	TOTAL
Aclaratorias		7	8	5	4	5	3	4	4	1	6	9	8	64
BLSG	Concedido		1						4					5
BLSG	Rechazado	2	3	2	5	4	7	5	4	3	7	3	4	49
BLSG	Desistimiento		1	1			2				1			5
Excusaciones		5			6	8	1		2	3	1		2	28
Honorarios		57	46	31	12	46	23	22	26	32	12	19	11	337
Liquidaciones		1	7	4	2	3	7	2	3		5	8	3	45
Varios		2					1		1	1			1	6
Rechazo de Cuestión Previa	Incompetencia	1		1									1	3
Rechazo de Cuestión Previa	Litispendencia			1	1						2			4
Rechazo de Cuestión Previa	Prescripción				2						1			3
Rechazo de Cuestión Previa	Nulidad				1						1			2
Acumulaciones Efectuadas	Por Sala	2	6	4	8	2	5	8	2	3	5	7	7	59
Excepciones Cuestión Previa	Incompetencia	2	1	2	1	1	2	3	1	10			1	24
Excepciones Cuestión Previa	Litispendencia	1												1
Excepciones Cuestión Previa	Cosa Juzgada								1				1	2
Excepciones Cuestión Previa	Prescripción		2				1					1		4
Excepciones Cuestión Previa	Nulidad					1			1			1		3
Modo anormal de Terminación del Proceso	Cuestión Abstracta	1	1	3	1	1	1	3	1	5	2	1		20
Modo anormal de Terminación del Proceso	Desistimiento	28	18	25	13	12	22	8	15	17	20	25	16	219
Modo anormal de Terminación del Proceso	Allanamiento			1						1				2
Modo anormal de Terminación del Proceso	Tener por no presentado el recurso	1	2		1	1	1	1	1	2	2	1		13
Modo anormal de Terminación del Proceso	Improcedencia	3	1		4	5	1	1	2	1	3	1	1	23
Modo anormal de Terminación del Proceso	Nulidad de lo actuado												1	1
Modo anormal de Terminación del Proceso	Guarda Temp		1			3	1			1		2		8
Modo anormal de Terminación del Proceso									1					1
Sentencias definitivas	Confirma	11	43	25	15	48	29	10	21	1	22	46	59	330
Sentencias definitivas	Rechaza	2	7	4	5	20	5	3	4		4	9	5	68
Amparos	Hace Lugar		3	1				1	1	2				8
Amparos	No Hace Lugar				2	3						2	1	8
Amparos	Deviene Abstracto		2	2		1	4	1	1	5		3	3	22
Amparos	Desistimiento		1						1					2
Condonaciones	Confirma	22	4	7	7	4	2	8	10	18	6	12	7	107
Repetición	Confirma		1			3	5	1	2	1		2		15
Repetición	Rechaza			2		2	2	2			1		2	11
Multa	Confirma		3		1		1	3					1	9
Multa	Rechaza							3	1					4
Multa	Reencuadra		1				2							3
<b>SENTENCIAS FIN LITIGIO</b>		<b>71</b>	<b>90</b>	<b>73</b>	<b>50</b>	<b>105</b>	<b>79</b>	<b>48</b>	<b>64</b>	<b>64</b>	<b>60</b>	<b>106</b>	<b>98</b>	<b>908</b>
<b>TOTAL SENTENCIAS</b>		<b>148</b>	<b>162</b>	<b>122</b>	<b>91</b>	<b>173</b>	<b>128</b>	<b>89</b>	<b>110</b>	<b>107</b>	<b>101</b>	<b>152</b>	<b>135</b>	<b>1518</b>

Gráfico N° 9

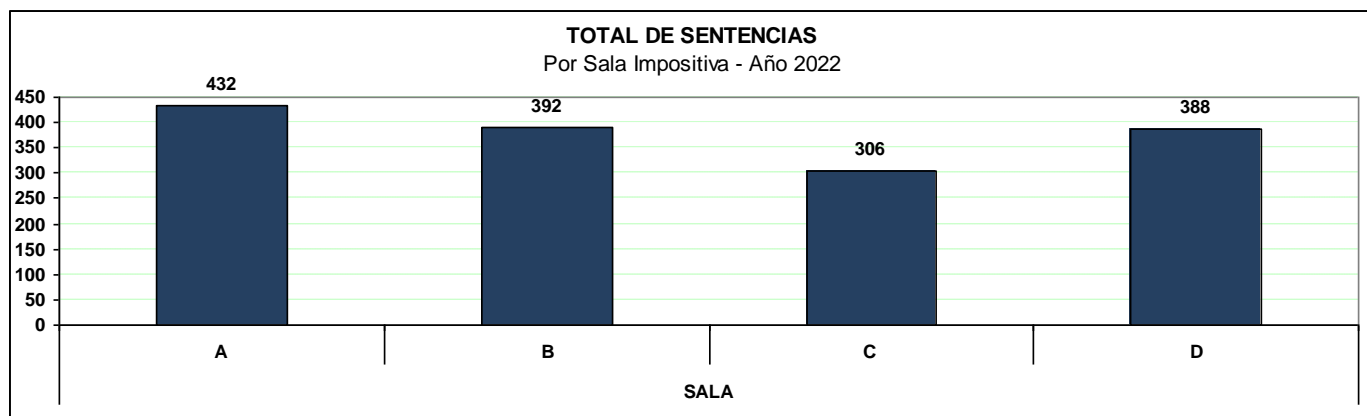


Gráfico N° 10

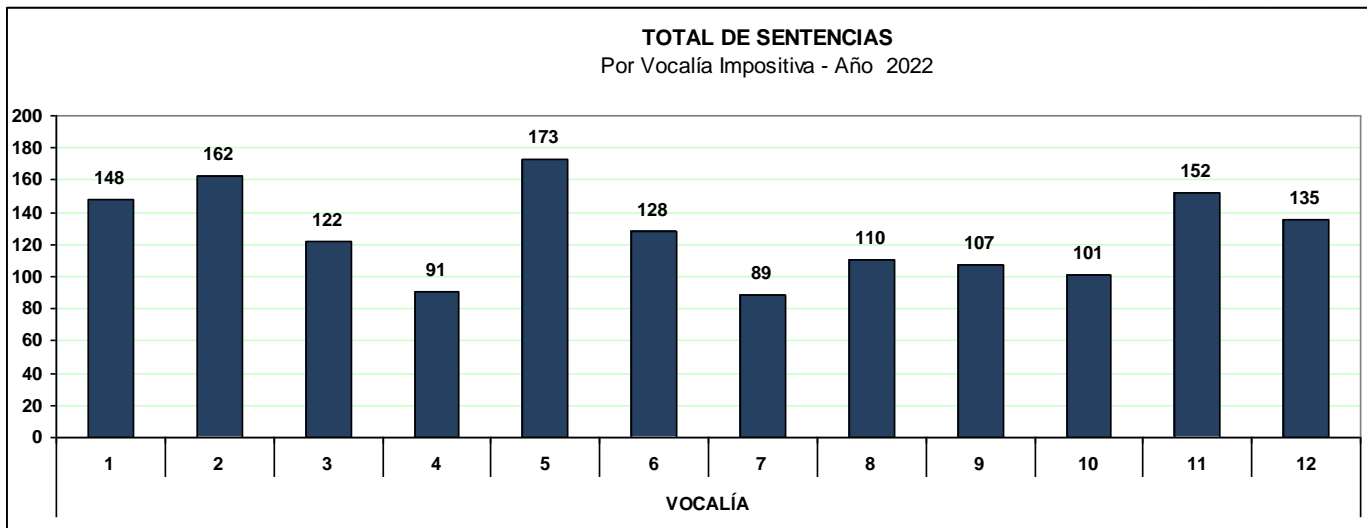


Gráfico N° 11

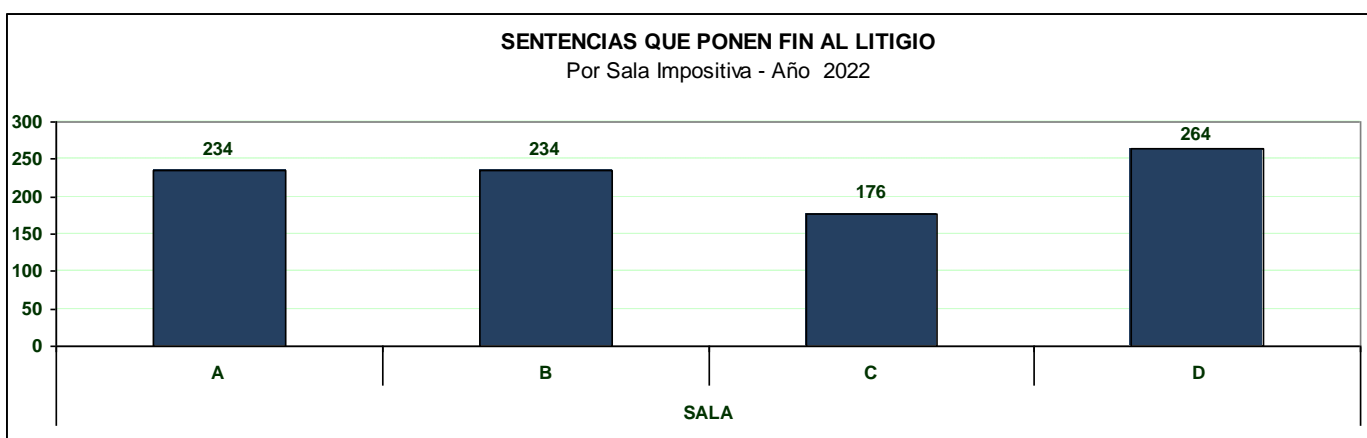
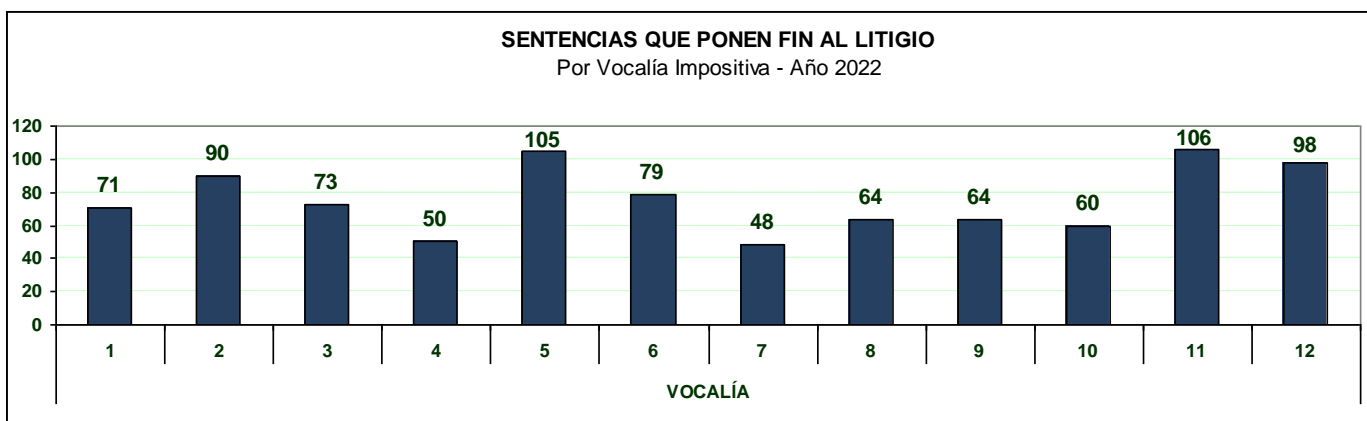


Gráfico N° 12



• **Competencia Aduanera**

Al mes de diciembre de 2022 las Salas con competencia aduanera produjeron un total de 1.926 sentencias, de las cuales 1153 finalizaron litigio. En el Cuadro N°5 se observa que se emitieron 562 sentencias definitivas –351 que confirman y 211 que revocan el acto administrativo apelado–, 606 expedientes de regulación de honorarios, 145 fallos por excepciones previas (entre ellas 108 nulidades), 66 causas que terminaron el proceso de manera anormal), 50 condonaciones, 3 repeticiones, 7 multas y 348 amparos.

En cuanto al Total de sentencias, las dos salas de mayor producción fueron la Sala F y la G, con 776 y 739 sentencias respectivamente (Gráfico N°13). Tal rendimiento deriva, principalmente, del trabajo de



las Vocalías 16ª, 17ª y 18ª de la Sala F que resolvieron 298, 195 y 283 casos, y las Vocalías 19ª y 21ª de la Sala G con 311 y 252 sentencias emitidas, respectivamente (Gráfico N°14).

Respecto de la cantidad de Sentencias que ponen fin al litigio, destaca la Sala G con 462 sentencias (Gráfico N°15), resultado del trabajo de las Vocalías 19ª (210 casos resueltos), 20ª (104) y 21ª (148 casos). Por su parte, la Vocalía 16 de la Sala F alcanzó a producir 196 sentencias durante 2022 (Gráfico N°16).

Cuadro N° 5

TABLA DE CLASIFICACIÓN DE SENTENCIAS - ACUMULADO A DICIEMBRE 2022 COMPETENCIA ADUANERA		VOCALÍA									TOTAL
		13	14	15	16	17	18	19	20	21	
Aclaratorias				3	8	7	7	3	3	5	36
BLSG	Rechazado				7					4	11
Excusaciones		6	3	8		2	13	2			34
Honorarios		55	73	45	74	68	119	78	56	79	647
Liquidaciones		1	1		2		3	1		2	10
Varios					1		2		1	1	5
Rechazo de Cuestión Previa	Incompetencia					2	1	1		5	9
Rechazo de Cuestión Previa	Falta de Legitimación							2			2
Rechazo de Cuestión Previa	Litispendencia							4			4
Rechazo de Cuestión Previa	Cosa Juzgada	1	1					1		1	4
Rechazo de Cuestión Previa	Prescripción		1								1
Rechazo de Cuestión Previa	Nulidad		1								1
Revocatoria	Revocatoria	1					3	1	3	2	10
Reposicion	Reposicion								1		1
Cuestión Previa y Continúa Trámite	Remitir causa a otra vocalía	1				1	2			4	8
Acumulaciones Efectuadas	Por Sala	6	7		10	5	5	8	8	1	50
Excepciones Cuestión Previa	Incompetencia		3		1	1	4		2	2	13
Excepciones Cuestión Previa	Litispendencia		2		1			1		1	5
Excepciones Cuestión Previa	Cosa Juzgada			2	1	1					4
Excepciones Cuestión Previa	Prescripción				2		1	3	5	4	15
Excepciones Cuestión Previa	Nulidad	2	5	2	20	8	16	19	9	27	108
Modo anormal de Terminación del Proceso	Cuestión Abstracta				1	1	1		1		4
Modo anormal de Terminación del Proceso	Desistimiento	3	10	1	3	3		2	1	4	27
Modo anormal de Terminación del Proceso	Allanamiento	1	2	1			2		3	2	11
Modo anormal de Terminación del Proceso	Tener por no presentado el recurso		1	1	1		5		6	1	15
Modo anormal de Terminación del Proceso	Improcedencia									2	2
Modo anormal de Terminación del Proceso	Extemporáneo						1			1	2
Modo anormal de Terminación del Proceso	Guarda Temp	1		1		2					4
Modo anormal de Terminación del Proceso	Remitir Juzgado		1								1
Sentencias definitivas	Confirma	41	33	32	68	17	29	96	23	44	383
Sentencias definitivas	Rechaza	22	18	21	52	28	22	41	16	13	233
Amparos	Hace Lugar	20	15	18	24	26	26	26	28	32	215
Amparos	No Hace Lugar	12	16	17		3	5	3	3	2	61
Amparos	Deviene Abstracto	8	3	6	9	14	5	9	4	8	66
Amparos	Desistimiento					2	1	1		2	6
Condonaciones	Confirma	9	8		10	3	4	9	3	3	49
Condonaciones	Rechaza	1									1
Repetición	Confirma				2	1					3
Multa	Confirma				1		6				7
<b>FIN LITIGIO</b>		<b>120</b>	<b>117</b>	<b>102</b>	<b>196</b>	<b>110</b>	<b>128</b>	<b>210</b>	<b>104</b>	<b>148</b>	<b>1235</b>
<b>TOTAL SENTENCIAS</b>		<b>191</b>	<b>204</b>	<b>158</b>	<b>298</b>	<b>195</b>	<b>283</b>	<b>311</b>	<b>176</b>	<b>252</b>	<b>2068</b>

Gráfico N° 13

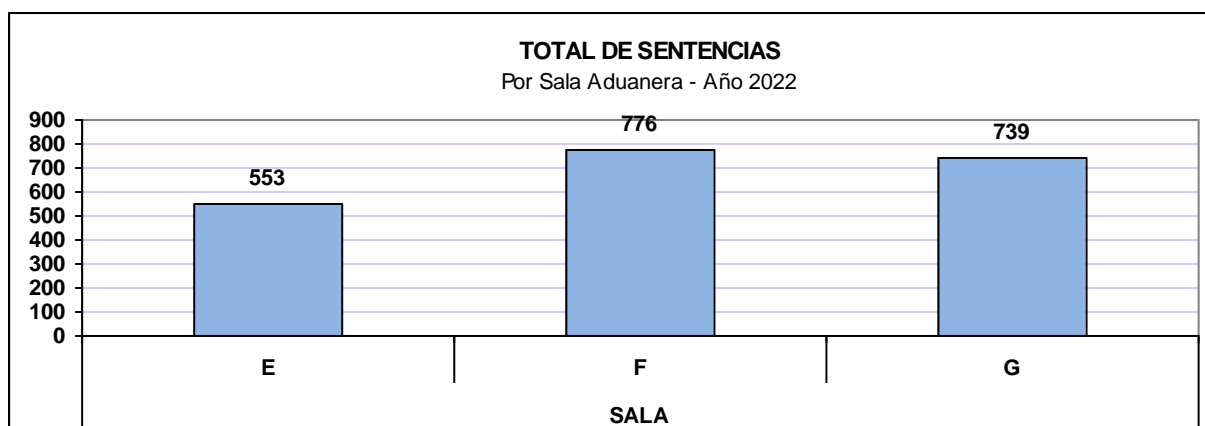


Gráfico N° 14

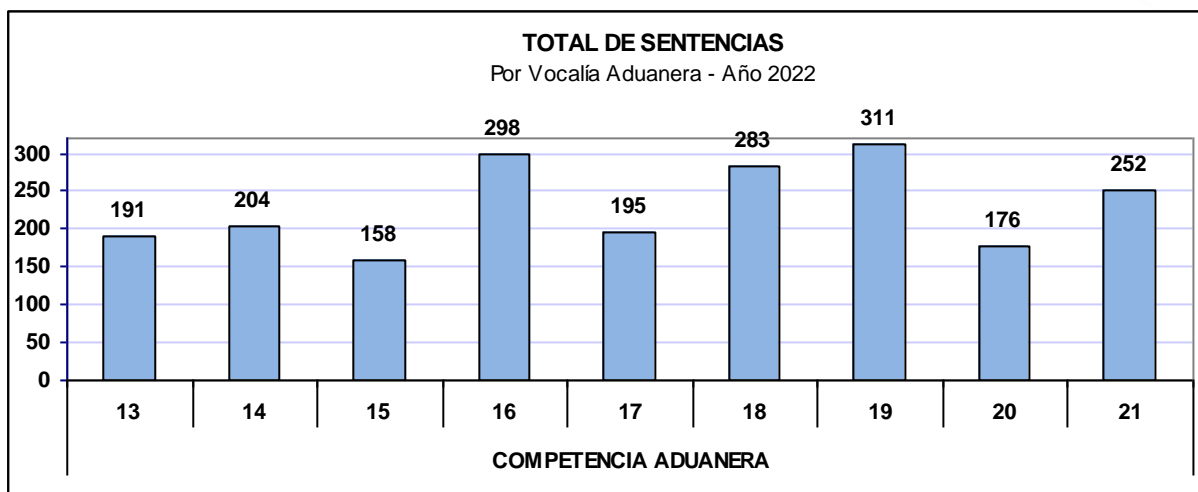


Gráfico N° 15

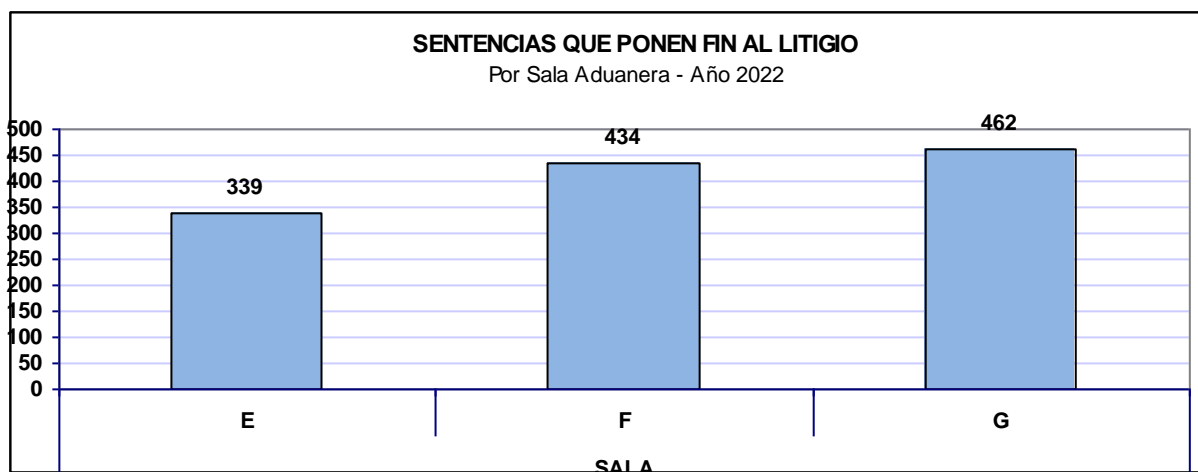
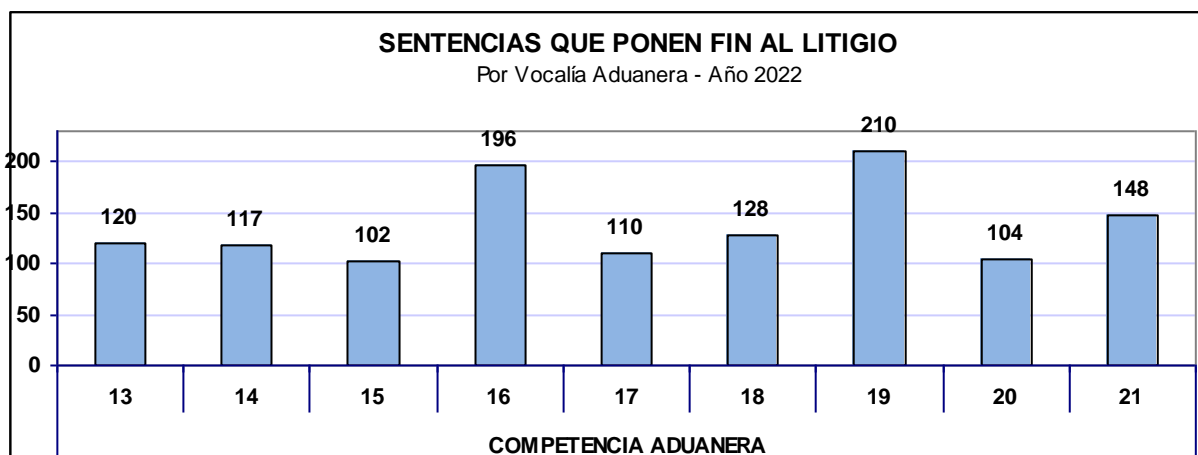


Gráfico N° 16



El Cuadro N°6 sintetiza la producción de sentencias en el año 2022 de ambas competencias. Puede observarse que el 42% de los fallos que ponen fin al litigio producidos por el TFN corresponden a la Competencia Impositiva, mientras que el 58% restante a la Competencia Aduanera. Esta proporción se mantiene, si se considera el Total de Sentencias emitidas, con 41% y 59%, respectivamente. En cuanto a los fallos que ponen fin al expediente ambas competencias resolvieron el 60% de las causas, sobre el total de sentencias emitidas, poniendo fin al litigio

Si se analizan el resultado de lo decidido en las sentencias producidas por el Tribunal, se advierte que la competencia aduanera, en promedio, confirmó el acto administrativo en recurso de apelación en el 64% de los casos, mientras que ese porcentaje se elevó al 77% en la competencia impositiva. En el caso de los expedientes que resuelven Amparos, la competencia aduanera se expidió haciendo lugar en el 81% de los casos contra 25% de las salas impositivas (Cuadro N°7 y Gráfico 17).

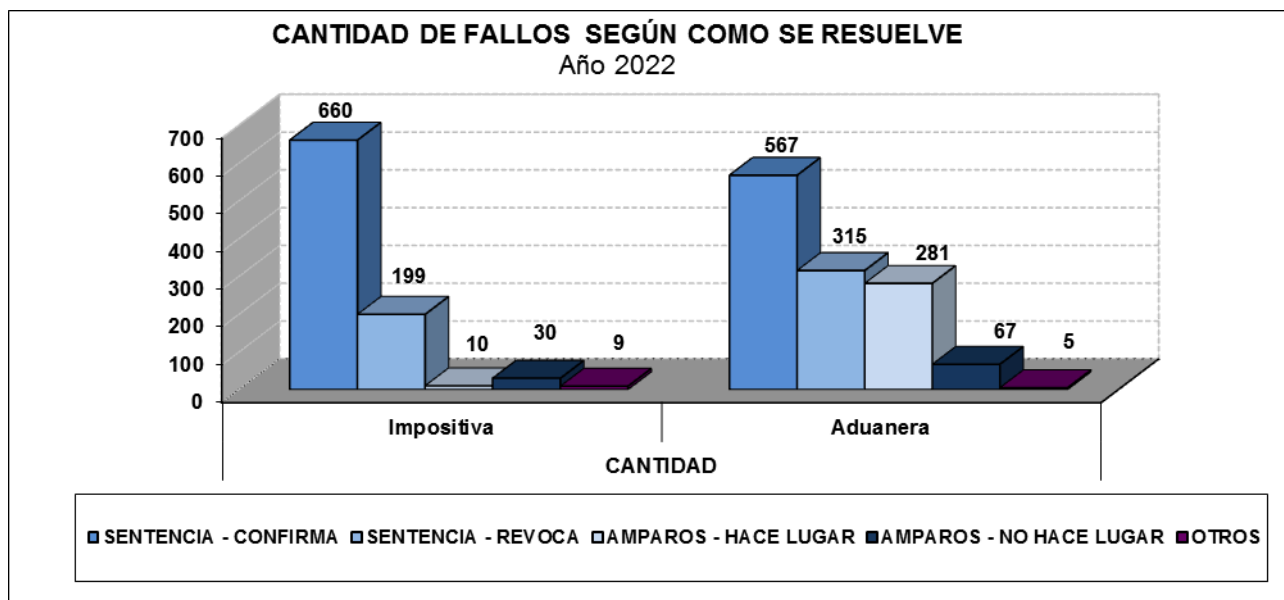
Cuadro N° 6

PROPORCIÓN POR TIPO SENTENCIAS AÑO 2022		PONEN FIN		TOTALES		PONEN FIN / TOTAL COMPETENCIA
		Cantidad	%	Cantidad	%	
COMPETENCIA	IMPOSITIVA	908	42%	1518	42%	60%
	ADUANERA	1235	58%	2068	58%	60%
<b>TOTAL</b>		<b>2143</b>		<b>3586</b>		<b>60%</b>

Cuadro N° 7

FALLOS AÑO 2022	CANTIDAD		%	
	Impositiva	Aduanera	Impositiva	Aduanera
SENTENCIA - CONFIRMA	660	567	77%	64%
SENTENCIA - REVOCA	199	315	23%	36%
AMPAROS - HACE LUGAR	10	281	25%	81%
AMPAROS - NO HACE LUGAR	30	67	75%	19%
OTROS	9	5		

Gráfico N° 17



### III.C. Comparativo 2021/2022

El Cuadro N° 8, refleja el incremento en la producción de sentencias emitidas en 2022 respecto a 2021. Allí se observa que las salas impositivas resolvieron 25% más de casos en este año respecto del anterior, sin embargo ese aumento alcanza sólo el 12% si se consideran únicamente los casos que significan finalización del litigio.

Si se analizan las salas con competencia aduanera, surge que el incremento interanual del total de sentencias alcanza el 85%, mientras que esa variación crece al 117% si se toman los fallos que finalizan el litigio (Gráficos N° 18 y 19).

Incremento en la producción de sentencias 2022/2021		PONEN FIN			TOTALES		
		2021	2022	Var	2021	2022	Var
COMPETENCIA	IMPOSITIVA	812	908	12%	1212	1518	25%
	ADUANERA	569	1235	117%	1115	2068	85%
<b>TOTAL</b>		<b>1381</b>	<b>2143</b>	<b>55%</b>	<b>2327</b>	<b>3586</b>	<b>54%</b>

Gráfico N° 18

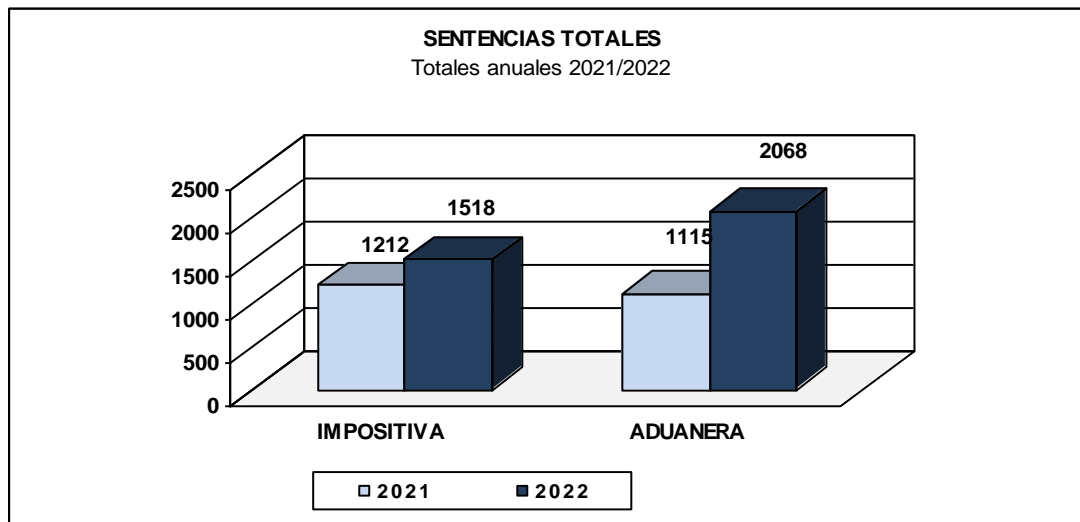
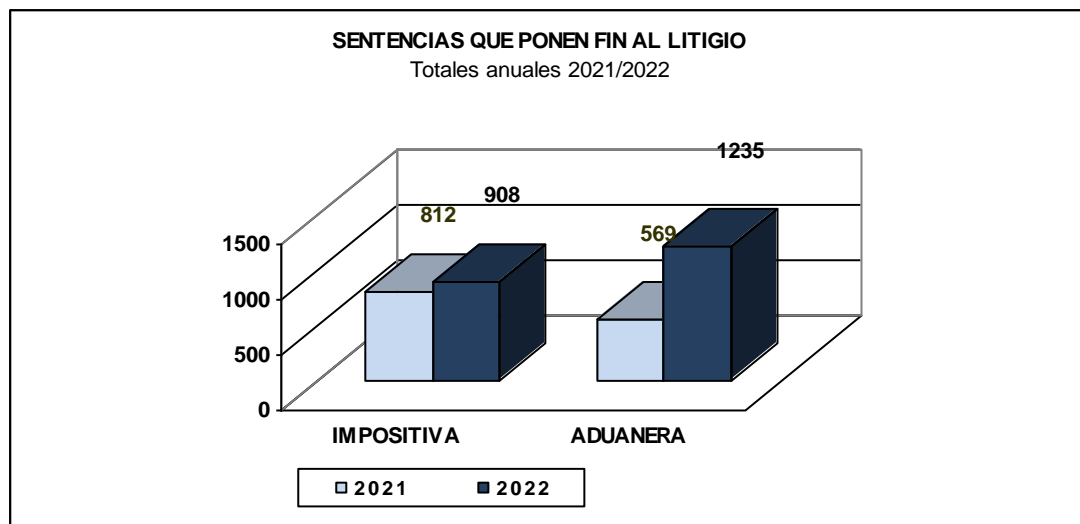


Gráfico N° 19



En los Cuadros N° 9 y N° 10 se exponen las sentencias que han puesto fin al litigio en ambas competencias en los últimos 2 años.

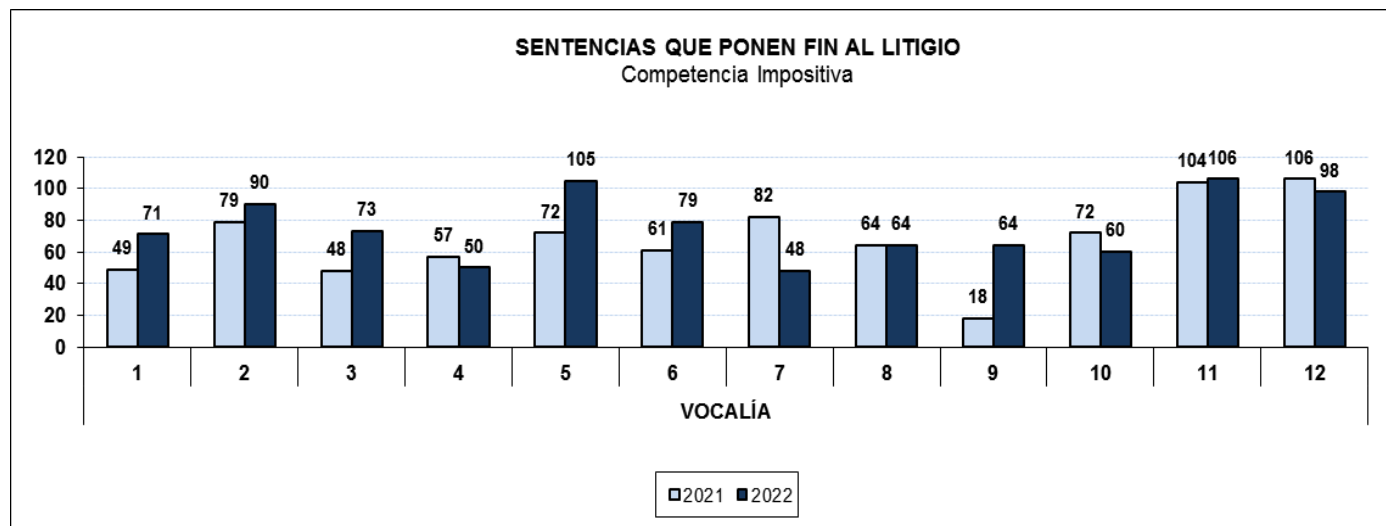
En la Competencia impositiva hubo un crecimiento del 12% en los fallos que finalizan el litigio. Si bien la Sala D ha disminuido un 6% la cantidad de sentencias, sigue liderando la competencia impositiva (282 en 2021 a 264 en 2022). Asimismo la Sala B ha incrementado en un 23% su producción (de 190 a 234), como así también la Vocalía 1ª de 49 a 71, (45%) (Gráfico N° 20). Respecto a la Competencia Aduanera, el crecimiento ha sido de un 117% respecto a 2021. La Sala G ha incrementado su rendimiento en un 115%, llevando de 215 a 462 su producción; destacan la Vocalía 19ª con 210 fallos durante 2022 contra 72 en 2021 (192%) y la Vocalía 16ª (de 80 a 196 casos) (Gráfico N° 21).

En lo que concierne a las sentencias que hacen al estudio de la cuestión de fondo (sentencias definitivas + Repeticiones + Multas) el incremento ha sido de un 137% en la Competencia Impositiva (186 fallos

en 2021 vs 440 en 2022), siendo la Sala D la de mayor productividad con 151 expedientes resueltos (Cuadro N° 11 y Gráfico N° 22). En este aspecto la Competencia Aduanera ha incrementado su producción notablemente en un 397%, casi quintuplicando las cifras del año anterior (136 contra 676 casos), siendo las Vocalías 19ª y 16ª las de mayor producción en 2022 con 146 (30 casos en 2021) y 133 (21 casos en 2021) fallos de fondo, respectivamente, con el consiguiente incremento en sus Salas, las que registraron 248 sentencias la Sala G y 243 la F, con incrementos interanuales del 320% y 334% (Cuadro N° 12 y Gráfico N° 23). Cuadro N° 9

SENTENCIAS QUE PONEN FIN AL LITIGIO	VOCALÍA												TOTAL
COMPETENCIA IMPOSITIVA	1	2	3	4	5	6	7	8	9	10	11	12	
2021	49	79	48	57	72	61	82	64	18	72	104	106	812
2022	71	90	73	50	105	79	48	64	64	60	106	98	908

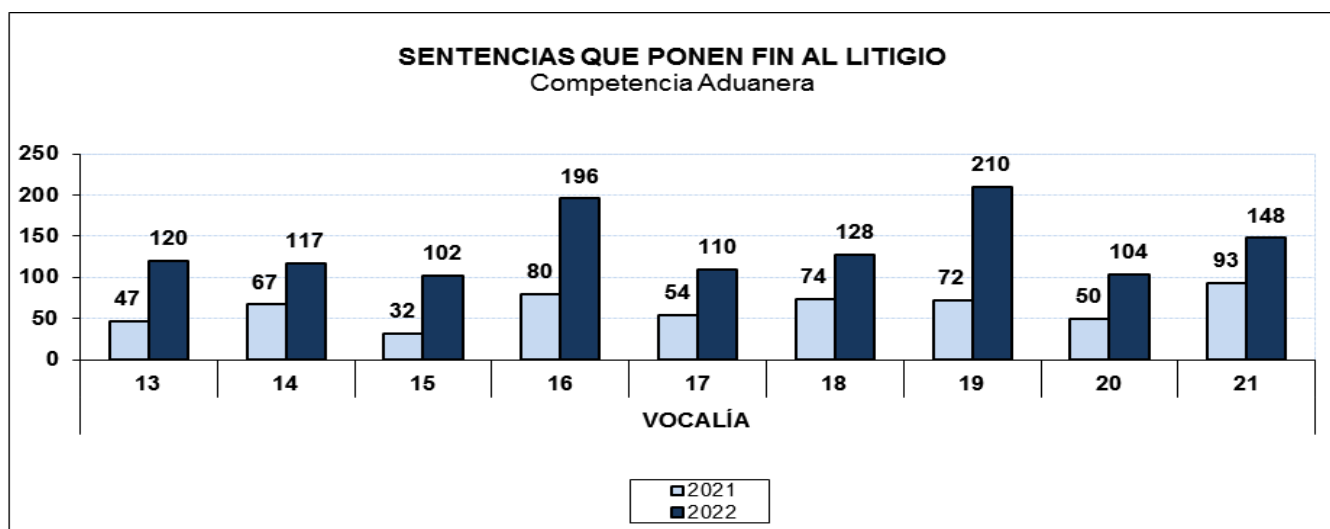
Gráfico N° 20



Cuadro N° 10

SENTENCIAS QUE PONEN FIN AL LITIGIO	VOCALÍA										TOTAL
COMPETENCIA ADUANERA	13	14	15	16	17	18	19	20	21		
2021	47	67	32	80	54	74	72	50	93	569	
2022	120	117	102	196	110	128	210	104	148	1235	

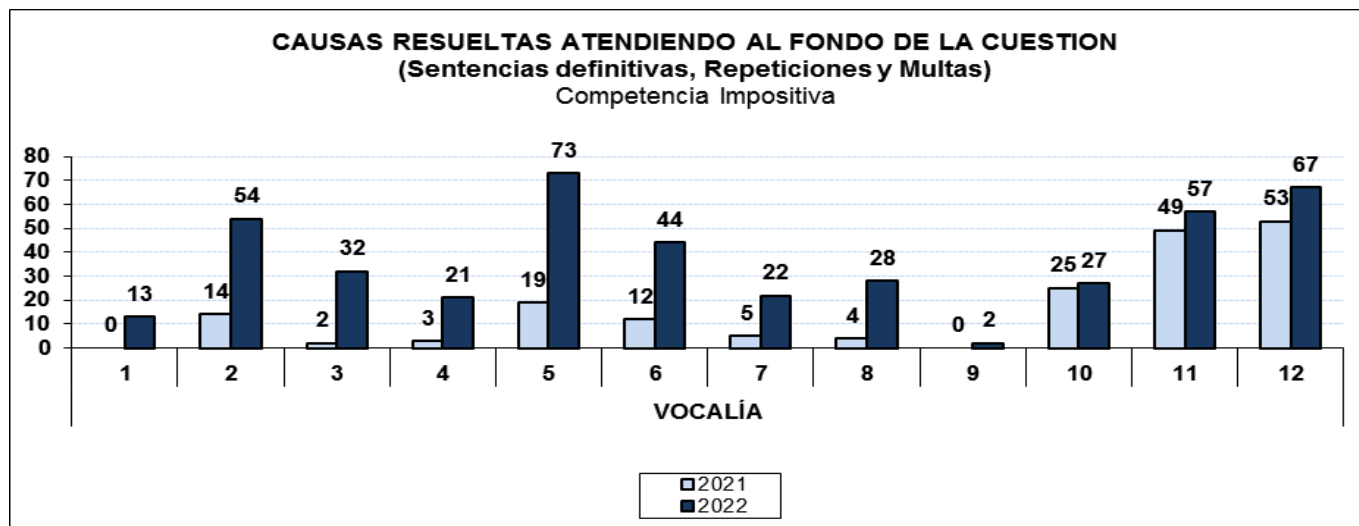
Gráfico N° 21



Cuadro N° 11

CAUSAS RESUELTAS ATENDIENDO AL FONDO DE LA CUESTION	VOCALÍA												TOTAL
	1	2	3	4	5	6	7	8	9	10	11	12	
COMPETENCIA IMPOSITIVA													
2021	0	14	2	3	19	12	5	4	0	25	49	53	186
2022	13	54	32	21	73	44	22	28	2	27	57	67	440

Gráfico N° 22



Cuadro N° 12

CAUSAS RESUELTAS ATENDIENDO AL FONDO DE LA CUESTION	VOCALÍA										TOTAL
	13	14	15	16	17	18	19	20	21		
COMPETENCIA ADUANERA											
2021	9	9	3	21	4	31	30	8	21	136	
2022	73	59	53	133	49	61	146	42	60	676	

Gráfico N° 23

