

INDICACIONES MEDICAS (CPOE)

Manual de uso TASY EMR



DICIEMBRE DE 2022
HOSPITAL PROFESOR ALEJANDRO POSADAS
AGIMED SRL



MANUAL DE USO TASY HTML

Fecha: Dic. 2022


Cargo:

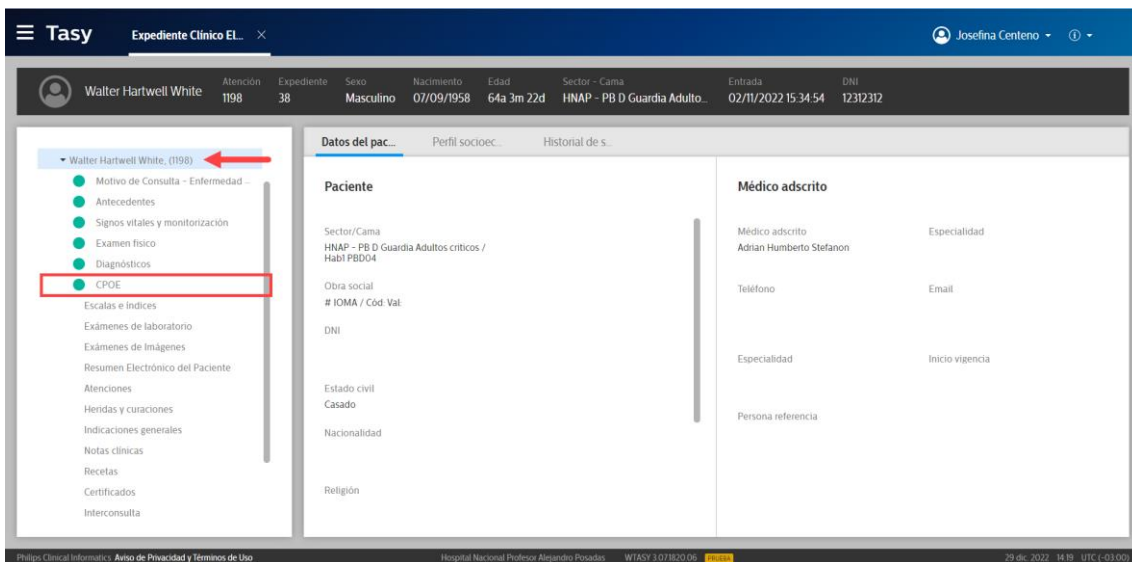
CPOE

Contenido

Ingreso a la función	2
Visualización de la pantalla de CPOE.....	2
Indicación de Alimentación	3
Indicación de soluciones y medicamentos.....	4
Indicación de exámenes y procedimientos.....	6
Indicación de gases medicinales	8
Liberar los ítems	10


Ingreso a la función

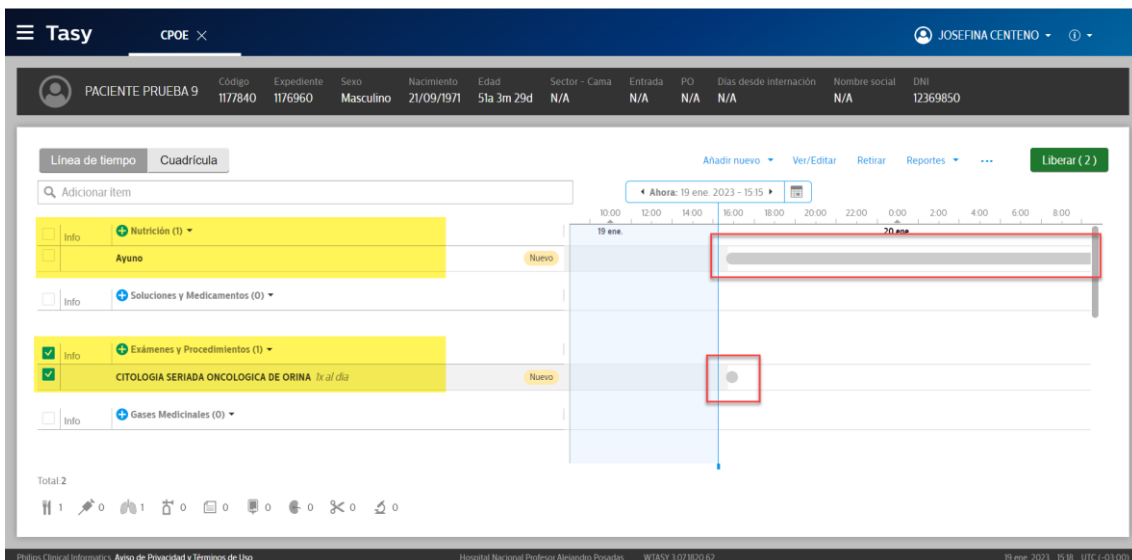
 Ingresar a la función Entrada de Orden de Prescripción Computarizada (CPOE) desde el ECE (Expediente Clínico Electrónico) del paciente:



The screenshot shows the Tasy system interface. The top navigation bar includes the Tasy logo, the patient's name 'Walter Hartwell White', and the user 'Josefina Centeno'. The main content area displays patient information: 'Walter Hartwell White', Atención 1198, Expediente 38, Sexo Masculino, Nacimiento 07/09/1958, Edad 64a 3m 22d, Sector - Cama HNAP - PB D Guardia Adulto..., Entrada 02/11/2022 15:34:54, and DNI 12312312. A sidebar on the left lists various medical categories, with 'CPOE' highlighted in a red box. The main area shows 'Datos del pac...' and 'Médico adscrito'.


Visualización de la pantalla de CPOE

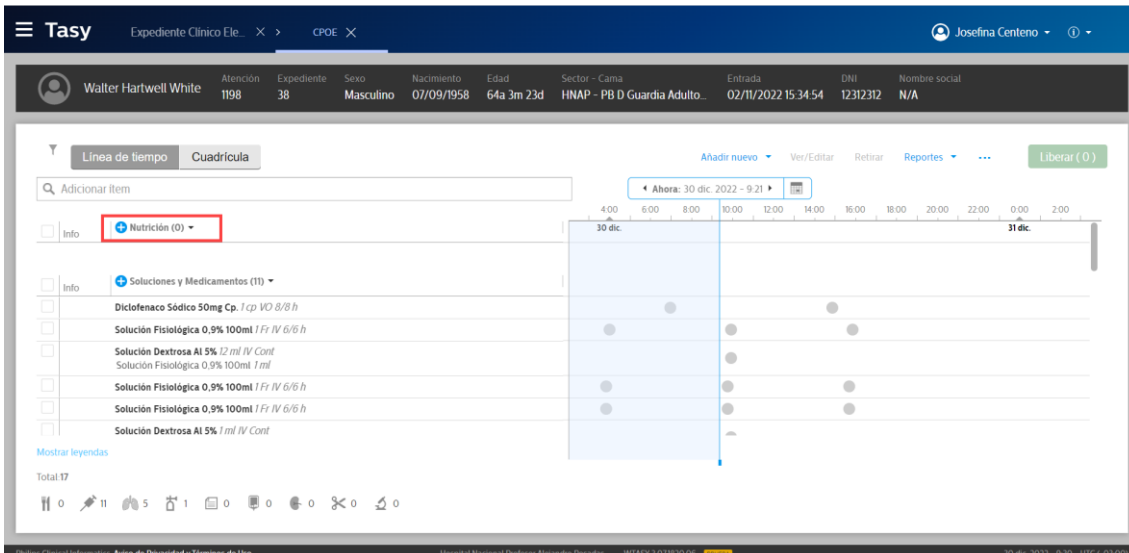
 En el margen izquierdo de la pantalla veremos seccionadas y en cola las diferentes indicaciones que tiene hechas el paciente, a la derecha veremos una línea de tiempo que contiene la información por hora según las indicaciones:




The screenshot shows the Tasy system interface for the CPOE function. The top navigation bar includes the Tasy logo, the patient's name 'PACIENTE PRUEBA 9', and the user 'JOSEFINA CENTENO'. The main content area displays patient information: 'PACIENTE PRUEBA 9', Código 1177840, Expediente 1176960, Sexo Masculino, Nacimiento 21/09/1971, Edad 51a 3m 29d, Sector - Cama N/A, Entrada N/A, PO N/A, Dias desde internación N/A, Nombre social N/A, and DNI 12369850. The interface shows a 'Línea de tiempo' (Timeline) view with a grid of orders. The 'Ayuno' (Fasting) order is highlighted in yellow, and the 'CITOLOGIA SERIADA ONCOLOGICA DE ORINA' (Serial Cytology of Urine) order is also highlighted. A red box highlights the 'Ayuno' order, and another red box highlights the 'CITOLOGIA SERIADA ONCOLOGICA DE ORINA' order. The timeline shows the current time as 'Ahora: 19 ene. 2023 - 15:15'.

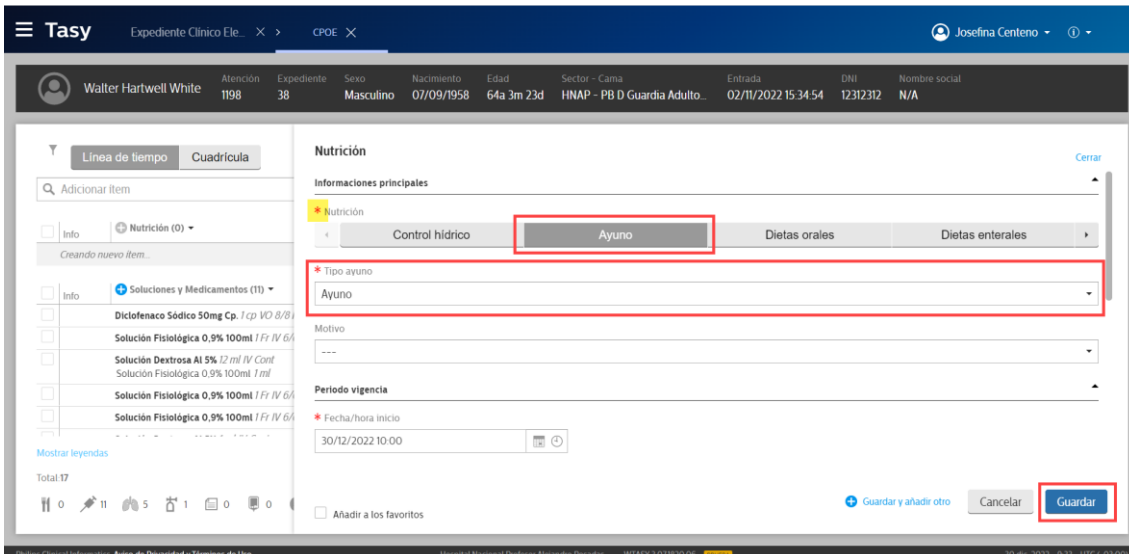
Indicación de Alimentación

 Hacer click en el (+) en la opción “Nutrición”:




The screenshot shows the Tasy interface for patient 'Walter Hartwell White'. The 'Nutrición' section is highlighted with a red box, showing a grid view for the date 30 dic. 2022. The grid shows various medical orders and their scheduled times. A red box highlights the '+ Nutrición (0)' button in the top left corner of the grid.

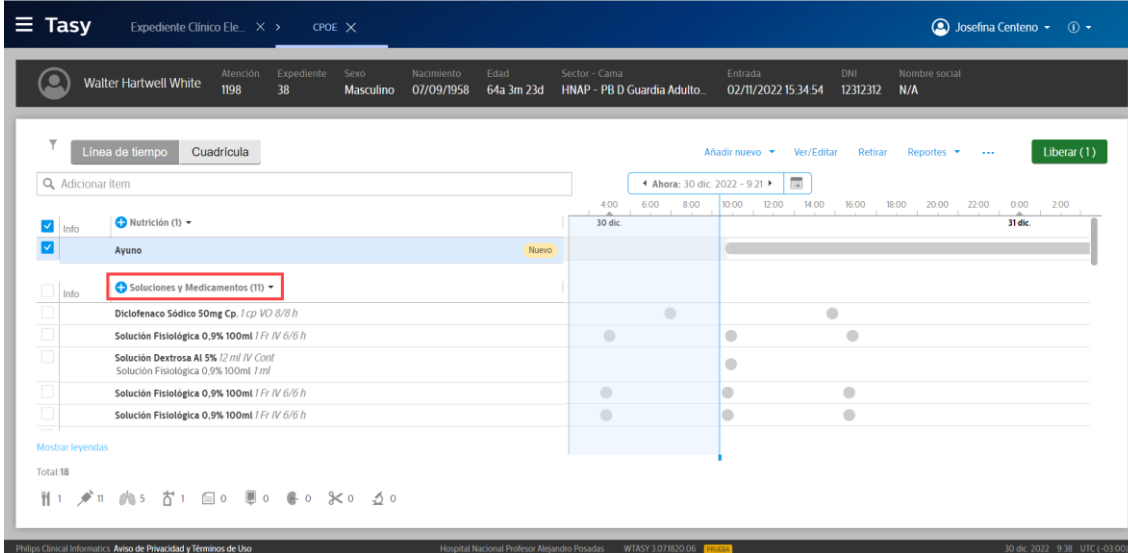
 De acuerdo al requerimiento del paciente seleccionaremos el botón con el tipo de dieta como muestra el ejemplo, una indicación de ayuno; tener en cuenta completar los campos con (*) ya que son obligatorios para guardar el registro, el resto de la información es complementaria, al finalizar hacer click en “Guardar”:




The screenshot shows the Tasy interface for patient 'Walter Hartwell White'. The 'Nutrición' section is highlighted with a red box, showing the 'Ayuno' button selected. The 'Tipo ayuno' field is set to 'Ayuno'. The 'Guardar' button is highlighted with a red box.

Indicación de soluciones y medicamentos

 Hacer click en el botón (+) en la opción “Soluciones y Medicamentos”:



The screenshot shows the Tasy CPOE interface for patient Walter Hartwell White. The main area displays a medication order for 'Ayuno' (Fasting) with a duration from 30 Dec 2022 to 31 Dec 2022. Below this, a list of 'Soluciones y Medicamentos' (Solutions and Medications) is shown, including Diclofenaco Sódico 50mg Cp, Solución Fisológica 0,9% 100ml, and Solución Dextrosa Al 5%. The 'Soluciones y Medicamentos' dropdown menu is highlighted with a red box. The interface includes a search bar, a 'Añadir nuevo' button, and a 'Liberar (1)' button. The bottom status bar shows 'Hospital Nacional Profesor Alejandro Posadas' and 'WIASY 3.071820.06'.

 Seleccionar el medicamento deseado, el mismo traerá en su configuración la vía de administración y la unidad de medida, el profesional deberá completar la información de la dosis, el intervalo, el inicio y fin de esta indicación la cual puede ser programada o puede ser mantenida hasta una segunda indicación como muestra el ejemplo:

Soluciones y Medicamentos Cerrar

Informaciones principales ▲

* Ítem	* Via	* Dosis	* Unidad de medida	+ Añadir
<input type="text" value="Diclofenaco Sódico 50mg Cp"/>	<input type="text" value="Oral"/>	<input type="text" value="1"/>	<input type="text" value="Comprimido"/>	

🚫 Duplicado (1) Justificar (1)

Periodo vigencia ▲

* Intervalo

Intervalo diferenciado

* Administración

* Inicio

Ahora:

Horarios:


* Término

Informaciones adicionales

Prescriptor: [Josefina Centeno](#) Prescripto el: 30 Diciembre (0 días)

Añadir a los favoritos + Guardar y añadir otro

sistema nos alertara sobre indicaciones duplicadas

 En caso que se requiera indicar una solución o bomba de infusión seleccionar el ítem a diluir, hacer click en “Añadir” para agregar el o los diluyentes (se pueden agregar todos los que se necesiten), el botón del tipo de prescripción debe ser “Solución”, luego seleccionar si la misma es Continua, Intermitente, etc. Y según el caso se ingresan los volúmenes y tiempos, el sistema calculara la velocidad de infusión; por último, indicar el periodo de vigencia de la indicación, la finalizar hacer click en “Guardar”:

Soluciones y Medicamentos

1

Se pueden Añadir la cantidad de ítems necesarios para la solución o bomba

Cerrar

Informaciones principales

* Item * Via * Dosis * Unidad de medida

Dituyente * Dosis * Unidad de medida

Duplicado (1)

* Prescribir como

Solución

Medicamento

2

Nombre de la solución

Informaciones de administración

* Tipo de solución

Continua

Intermitente

Veloc infusión variable

PCA

Tiempo total referencia = 24 horas

Volumen etapa (ml) * Tiempo total (h) Dispositivo de infusión Factor de corrección

* Referencia para cálculo Intervalo Volumen total (ml) Concentración final Unidad de medida

Velocidad de infusión Velocidad mínima de infus... Velocidad máxima de infu... * Unidad de medida

4

Periodo vigencia

* Administración

Conforme 1er Horario

Por razón necesaria

A criterio médico

5

* Inicio Ahora Horarios

* Término


Mantenido hasta 2ª orden

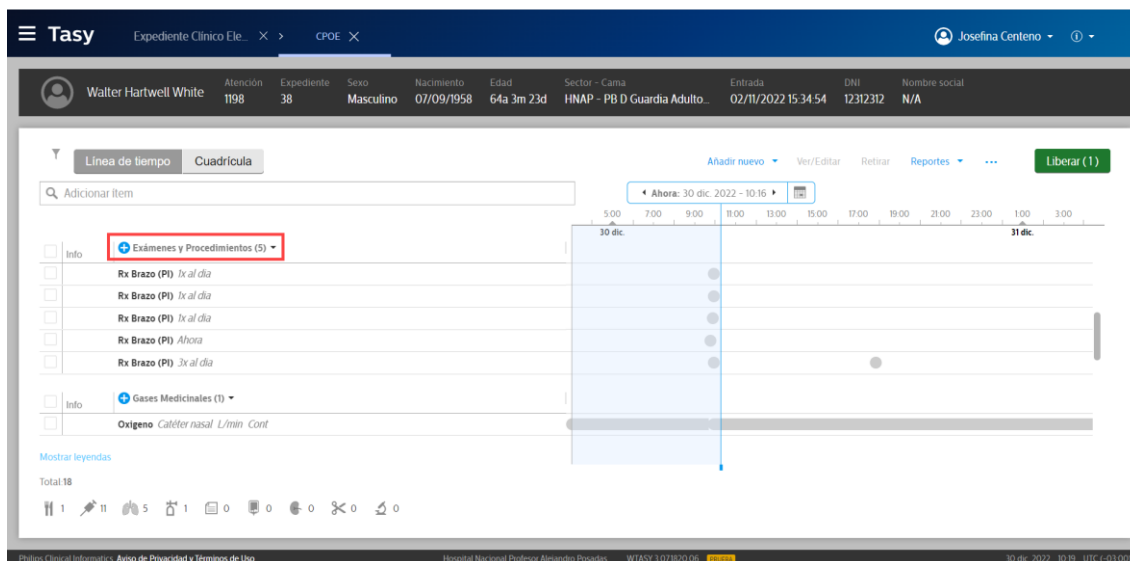
Programado

Informaciones adicionales


Añadir a los favoritos

Indicación de exámenes y procedimientos

 Hacer click en el (+) en la opción “Exámenes y Procedimientos” en el bloque izquierdo de la pantalla:



The screenshot shows the Tasy CPOE interface for patient Walter Hartwell White. The patient's details include: Atencion 1198, Expediente 38, Sexo Masculino, Nacimiento 07/09/1958, Edad 64a 3m 23d, Sector - Cama HNAP - PB D Guardia Adulto, Entrada 02/11/2022 15:34:54, DNI 12312312, and Nombre social N/A. The interface is set to 'Linea de tiempo' and 'Cuadrícula' view. A search bar is visible with the text 'Adicionar item'. Below the search bar, there are two main categories: 'Exámenes y Procedimientos (5)' and 'Gases Medicinales (1)'. The 'Exámenes y Procedimientos' category is highlighted with a red box. The timeline grid shows the current date as 'Ahora: 30 dic. 2022 - 10:16'. The grid has columns for hours from 5:00 to 3:00. There are several orders listed, including 'Rx Brazo (PI) 1x al dia' and 'Oxigeno Cateter nasal L/min Cont'. A green button labeled 'Liberar (1)' is visible in the top right corner.

 En la barra de búsqueda ingresar el examen o procedimiento deseado, completar los campos obligatorios (*) los cuales serán requeridos según el caso, por ejemplo si requiere lateralidad o topografía, definir si es un evento único o se deberá repetir (como puede ser el caso de laboratorio) y en tal caso agregar una fecha de fin, luego hacer click en “Guardar”:

Exámenes y Procedimientos

Cerrar

Informaciones principales

* Examen/procedimiento

🔍 HNAP-Hemograma

Topografía

Lado

1

Indicación clínica

Periodo vigencia

Intervalo diferenciado

* Intervalo

1x - una vez al día

2

* Administración

Evento único

Conforme 1er Horario

Por razón necesaria

A criteri

3

* Inicio

30/12/2022 10:21

Ahora

Horarios

10:21

* Término

Mantenido hasta 2ª orden

Programado

Ítems asociados

Informaciones adicionales

Observación


Añadir a los favoritos

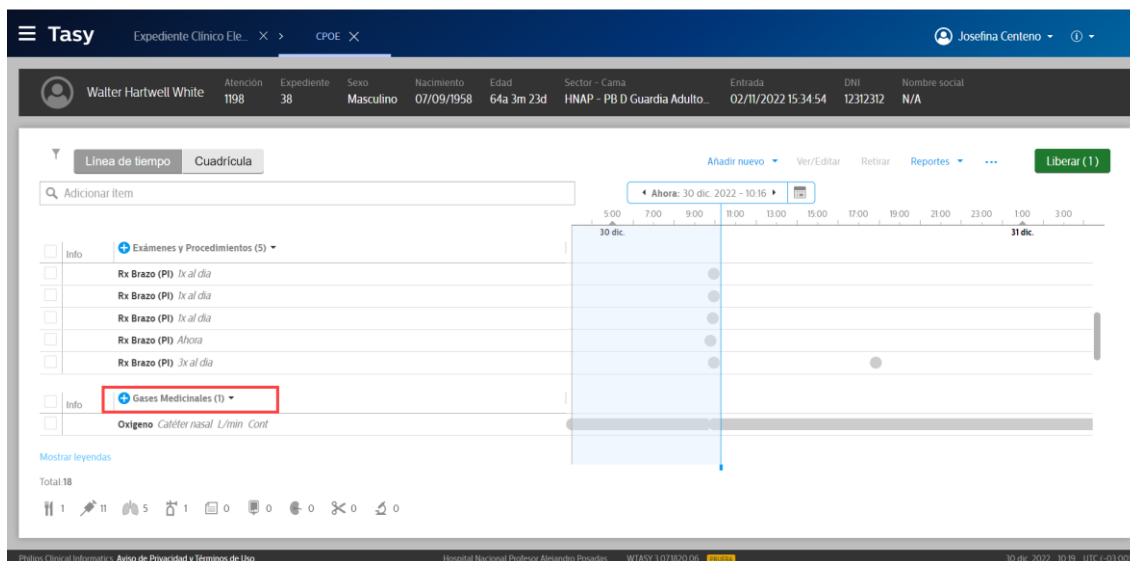
+ Guardar y añadir otro




Guardar

Indicación de gases medicinales

 Hacer click en el (+) en la opción "Gases Medicinales":



The screenshot displays the TASY CPOE interface for patient Walter Hartwell White. The patient's details are shown at the top: Atención 1198, Expediente 38, Sexo Masculino, Nacimiento 07/09/1958, Edad 64a 3m 23d, Sector - Cama HNAP - PB D Guardia Adulto..., Entrada 02/11/2022 15:34:54, DNI 12312312, and Nombre social N/A. The main area shows a 'Linea de tiempo' (Timeline) view with a search bar 'Adicionar item' and a date range 'Ahora: 30 dic. 2022 - 10:16'. The timeline displays several items: 'Exámenes y Procedimientos (5)' including 'Rx Brazo (PI) 1x al día' (repeated three times) and 'Rx Brazo (PI) Ahora', and 'Gases Medicinales (1)' including 'Oxígeno Catéter nasal L/min Cont'. A 'Liberar (1)' button is visible in the top right. The bottom status bar shows 'Total 18' and various icons for navigation and actions.

 Indicar el tipo de respiración, el tipo de gas, intervalo y periodo de vigencia, recordar que los campos con (*) son obligatorios, al finalizar hacer click en “Guardar”:

Gases Medicinales

Cerrar

Informaciones principales

* Tipo respiración Dispositivo respiración

* Tipo de gas Cantidad Unidad de medida

1

Flujo

* Intervalo Evento único

2

Periodo vigencia

* Administración

* Inicio

Ahora

Horarios

* Término

Material asociado

Informaciones adicionales

Observación

Justificación


Prescriptor

Josefina Centeno


Prescripto el

30 Diciembre (0 días)

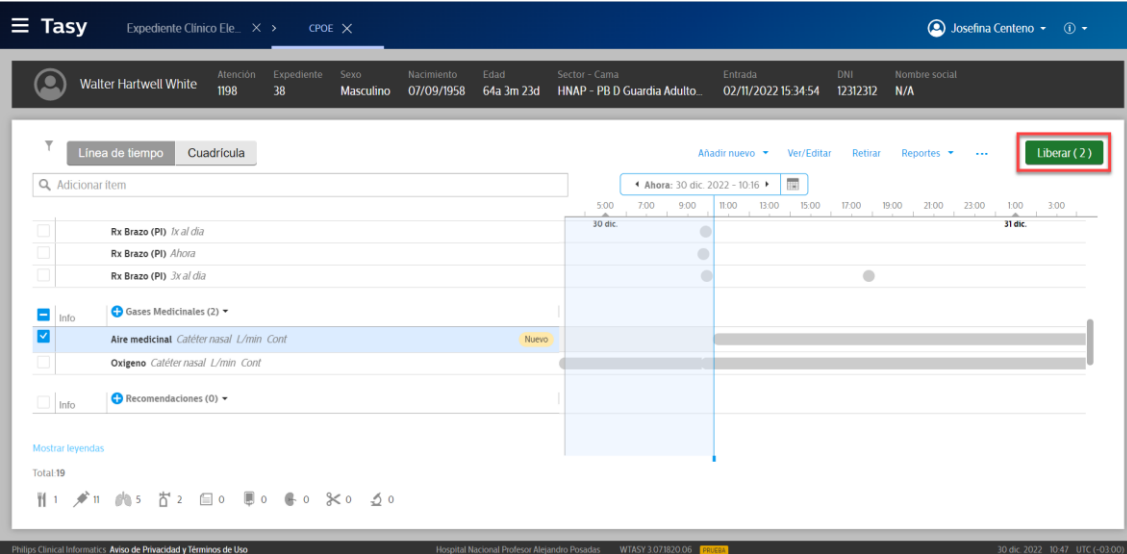
Añadir a los favoritos



Liberar los ítems

 Al finalizar las indicaciones para el paciente queda una última acción para realizar que es la "Liberación"; la liberación refiere a los estados que pueden tener los registros:

- Liberado: registro definitivo, impacta en la HC para que lo puedan visualizar todos los usuarios, el mismo no se puede eliminar ni modificar, se puede inactiva
- Sin liberar: registro provisorio o borrador, el mismo solo lo puede visualizar el usuario que lo cargo, el mismo se puede editar o eliminar.



The screenshot shows the Tasy CPOE interface for patient Walter Hartwell White. The patient's details are: Atención 1198, Expediente 38, Sexo Masculino, Nacimiento 07/09/1958, Edad 64a 3m 23d, Sector - Cama HNAP - PB D Guardia Adulto, Entrada 02/11/2022 15:34:54, DNI 12312312, Nombre social N/A. The interface displays a timeline view with a search bar, a list of medical orders (Rx Brazo, Gases Medicinales, Aire medicinal, Oxígeno), and a 'Liberar (2)' button highlighted in a red box. The timeline shows a date of 30 dic. 2022.