

Informe Mensual

Empleo Minero en Argentina

Febrero 2023

Dirección de Transparencia e Información Minera
Subsecretaría de Desarrollo Minero



Ministerio de Economía
Argentina

Secretaría de Minería

AUTORIDADES

Presidente de la Nación

Abg. Alberto Ángel Fernández

Ministro de Economía

Abg. Sergio Tomás Massa

Secretaría de Minería

Abg. María Fernanda Ávila

Subsecretaría de Desarrollo Minero

Dra. Pamela Verónica Morales

Director Nacional de Promoción y Economía Minera

Lic. Jorge Matías González

Directora de Economía Minera

Geol. Marina Corvalán

Director de Transparencia e Información Minera

Lic. Gonzalo Luis Fernández



Empleo minero – Octubre 2022

37.587

Puestos de trabajo

10,3%

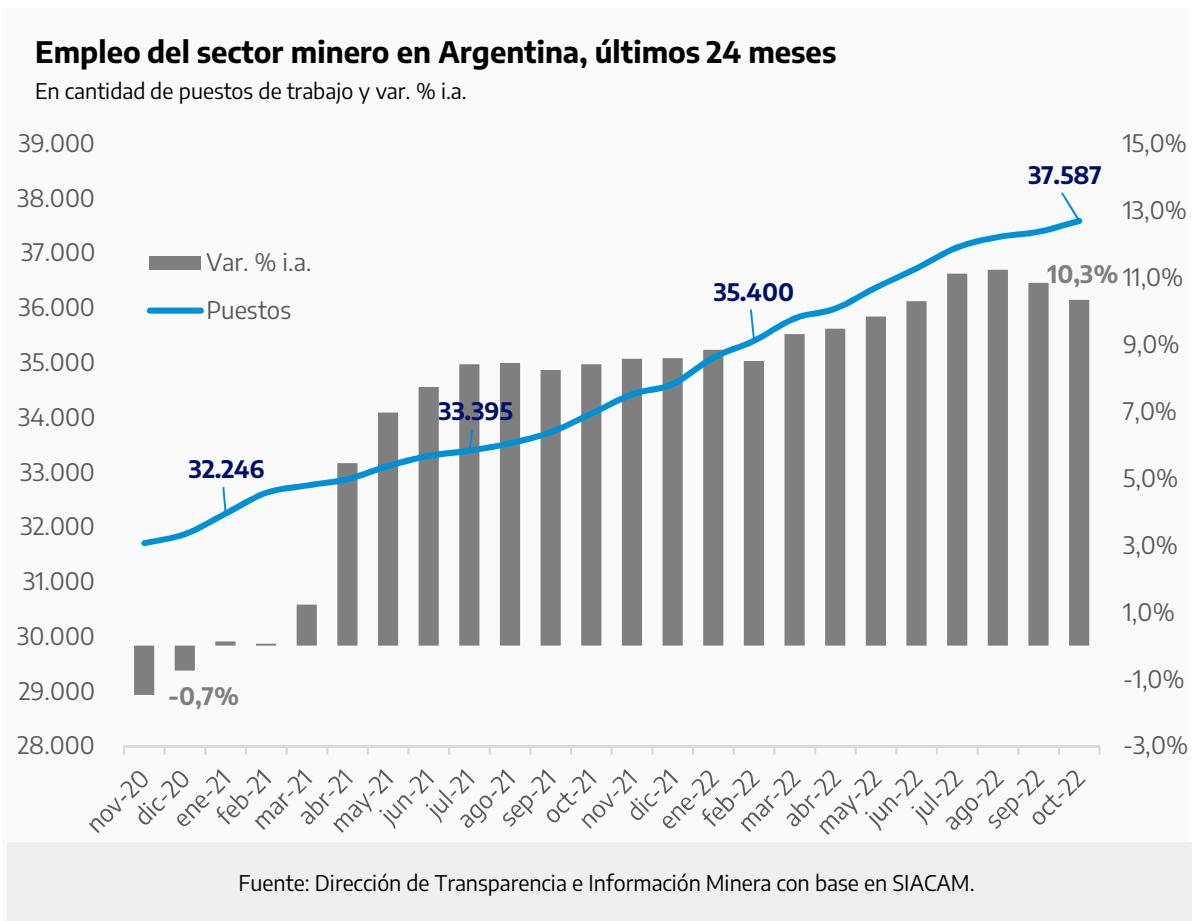
Var. % i.a.

3.962

Empleo femenino

Durante el mes de **octubre de 2022 el empleo minero en Argentina alcanzó los 37.587 puestos de trabajo**, lo que representó un crecimiento del 10,3% respecto a octubre de 2021. Esta variación implica la creación de 3.518 puestos de trabajo formales directos en el sector en dicho periodo. Con este nivel de empleo en octubre, la minería representó el 0,6% del empleo total del sector privado asalariado registrado.

De esta manera, el sector marca **22 meses consecutivos con incrementos interanuales en la cantidad de puestos de trabajo**, y ya superó ampliamente el piso de los 30.807 puestos que se registraron durante el comienzo de la pandemia en 2020.



Empleo minero por rubro

Durante octubre de 2022, se registraron **11.671 puestos de trabajo vinculados a los proyectos metalíferos en producción**, siendo este rubro el que mayor cantidad de empleo formal directo posee en el sector minero, explicando el **31,1% del total**. En comparación con octubre de 2021 este rubro tuvo un incremento del 2,4% interanual (lo que sumó 272 nuevos puestos).

El segundo rubro minero con más empleo es el de **los servicios y actividades relacionadas con la minería, que explicó un total de 8.238 puestos de trabajo (21,9% del total)**. Este rubro tuvo respecto a octubre de 2021 un incremento interanual del 12,5% (918 nuevos puestos).

En tercer lugar se destaca el rubro de **las rocas de aplicación con 6.113 puestos de trabajo durante octubre de 2022 (16,3% del total)**. Este rubro tuvo un incremento interanual del 5,9% (338 nuevos puestos). En cuarto lugar se encuentra **la producción de minerales no metalíferos con 3.266 puestos de trabajo (8,7% del total)**, teniendo un incremento interanual del 4,0% (126 nuevos puestos).

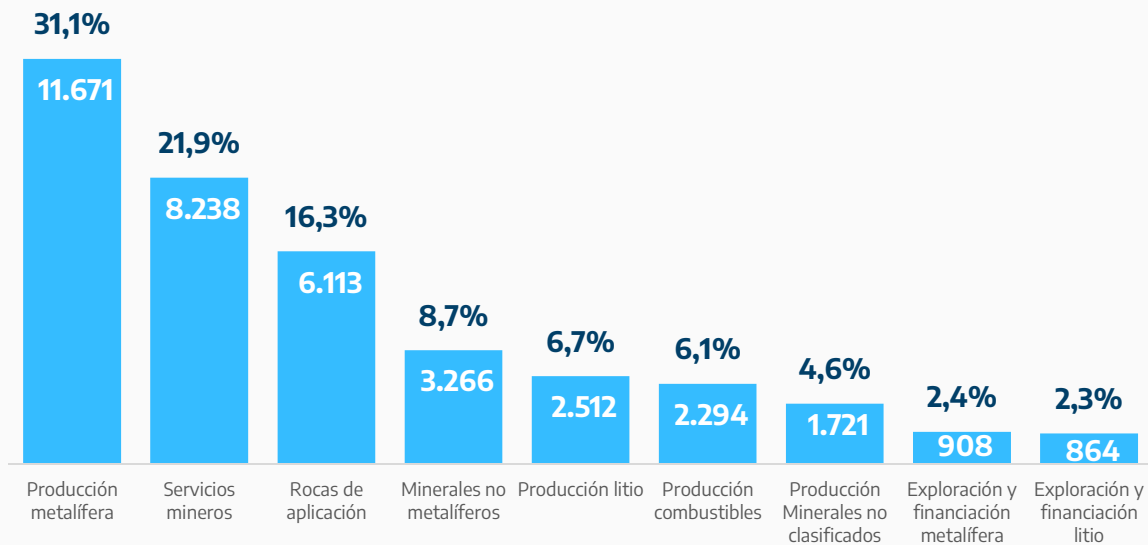
En quinto lugar se ubica **la producción del litio con 2.512 puestos de trabajo (6,7% del total)**, marcando un incremento interanual del 60,7% (949 nuevos puestos). **Estos números definen que se trata del rubro a nivel interanual que más empleo generó en términos absolutos, y también se destaca como el rubro de producción minera que mayor tasa de crecimiento interanual presentó.**

En sexto lugar se posiciona **la producción de minerales combustibles con 2.294 puestos de trabajo (6,1% del total)**, el mismo tuvo en octubre un incremento interanual del 6,4% (137 nuevos puestos). En la séptima ubicación se encuentra **la producción de minerales no clasificados previamente con 1.721 puestos de trabajo (4,6 % del total)** que en octubre de 2022, tuvo un incremento interanual del 13,9% (210 nuevos puestos).

En octava ubicación se encuentra **la exploración y financiación de la minería metalífera con 908 puestos de trabajo (2,4% del total)**, la cual en comparación al mismo mes de 2021, tuvo un incremento interanual del 22,2% (165 nuevos puestos). Y finalmente, en novena ubicación se encuentra **la exploración y financiación de la minería del litio con 864 puestos de trabajo (2,3% del total)**, que para dicho mes tuvo un incremento interanual del 87,4% (403 nuevos puestos).

Composición por rubro del empleo minero, octubre de 2022

En % sobre total y cantidad de puestos



Fuente: Dirección de Transparencia e Información Minera con base en SIACAM.



Empresas del sector minero

En octubre de 2022 se contabilizaron un total de 1.050 empresas mineras, 14 más que en octubre de 2021, marcando un incremento interanual del 1,4% en la cantidad de empresas del sector. Dado el nivel de empleo mencionado, se observa que la empresa minera promedio posee 36 empleados.

El 34,4% (361) de las empresas en octubre correspondieron al rubro de rocas de aplicación. En segundo lugar se encuentra el rubro de servicios y actividades relacionadas con la minería explicando el 31,8% (334). En tercer lugar sigue el rubro producción de minerales no clasificados previamente con un 17,7% (186) y, en cuarto lugar, la producción de minerales no metalíferos con un 7,9% (83) del total. Las empresas de estos rubros registraron, en promedio, 17, 25, 9 y 39 empleados respectivamente.

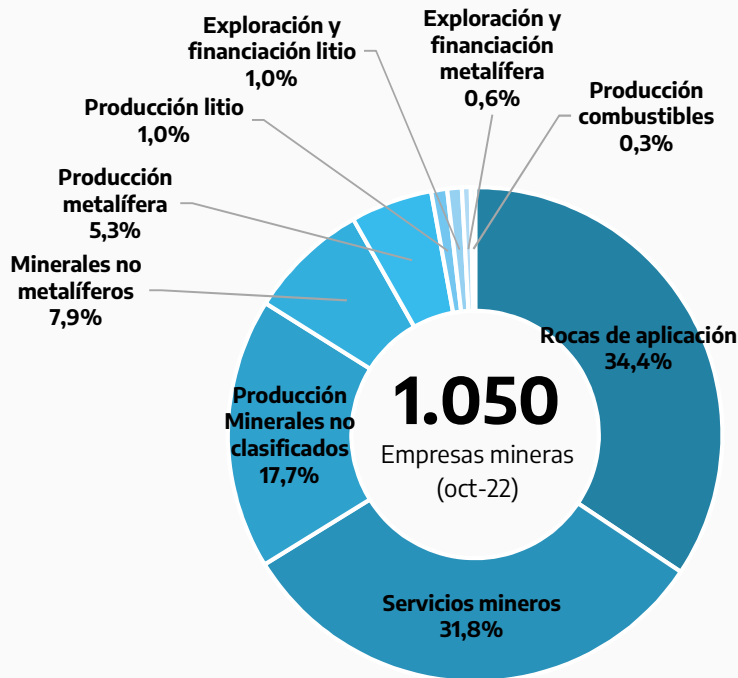
El rubro minero de producción de metalíferos para octubre de 2022 posee el 5,3% (56) de las empresas mineras y, sin embargo, explica el 31,1% del empleo del sector, teniendo en términos interanuales un crecimiento en la cantidad de empresas del 14,3% (7 nuevas empresas). En promedio las empresas de este rubro poseen una nómina de 208 empleados, aunque se debe mencionar que solo 11 empresas acumulan el 85% del empleo de este rubro y tienen en promedio 897 empleados.

De forma similar, se registraron en octubre de 2022 un 1,0% (11) de empresas con actividades orientadas a la producción de litio, con un número promedio de 228 empleados cada una. Cuatro empresas concentraron el 87% del empleo de este rubro, contabilizando en promedio 545 empleados cada una.

Para octubre de 2022, los rubros de exploración y financiación del litio y de la minería metalífera explican el 1,0% (10) y el 0,6% (6 empresas) del total de las empresas respectivamente. Las empresas de estos dos rubros registraron, en promedio, 86 y 151 empleados respectivamente. Por último, solo 3 empresas (0,3% del total) se encuentran en el rubro de producción de minerales combustibles teniendo, en promedio, 765 empleados cada una.

Composición de empresas mineras por rubro, octubre de 2022

En % sobre total



Fuente: Dirección de Transparencia e Información Minera con base en SIACAM.



Empleo minero por género

Durante **octubre de 2022**, el empleo minero femenino alcanzó los **3.962 puestos de trabajo**, lo que representó un **10,5% del empleo minero total**. Este número implicó un incremento del 28,3% interanual (873 puestos adicionales), mientras que el empleo minero masculino aumentó un 8,5% interanual (2.645 nuevos empleos para el sector). De esta manera, **entre los meses de enero y octubre de 2022 la minería generó 682 nuevos puestos de trabajo para las mujeres argentinas**, a un ritmo promedio de 68 puestos al mes.

En octubre de 2022, el rubro de **los proyectos metalíferos en producción fue el que más mujeres ocupó con 1.236 (31,2% del empleo minero femenino)** puestos de trabajo, que representan el 10,6% de empleo del rubro. Además, tuvo un incremento del 19,4% interanual, lo que marca la creación de 201 nuevos puestos para las mujeres en el periodo. A su vez, la **exploración y financiación de la minería metalífera empleó a 71 mujeres (1,8 % del empleo minero femenino)** representando el 7,8% del rubro, teniendo una variación interanual positiva del 51,1%.

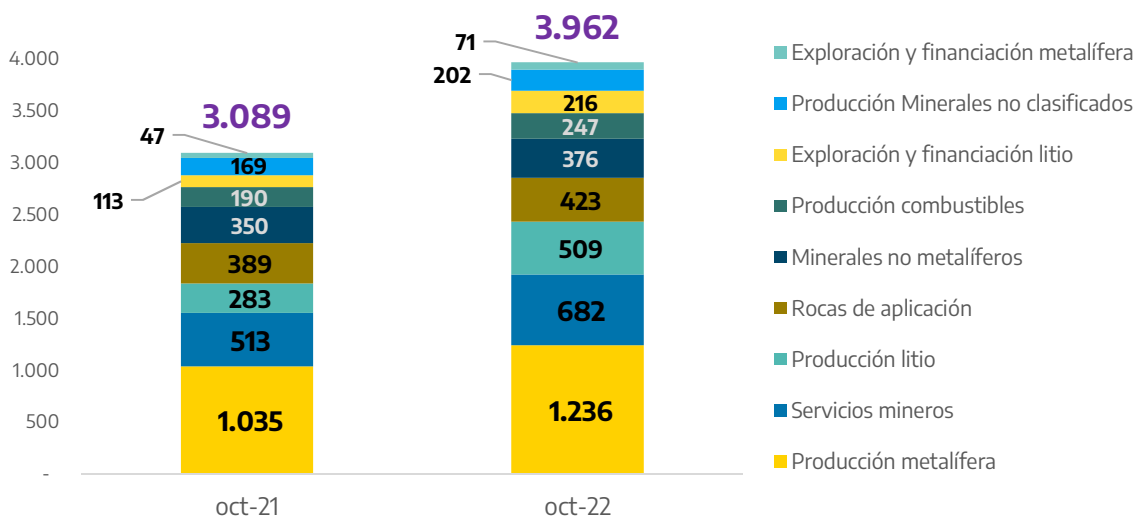
En octubre los **servicios y actividades relacionadas con la minería, ocupó a 682 mujeres (17,2% del empleo minero femenino)** que participan en el 8,3% del empleo del rubro, y en la comparación del mismo mes de 2021 tuvo un incremento interanual de 32,9% (169 nuevos puestos femeninos).

El siguiente rubro que más mujeres empleó fue la **producción del litio ocupó a 509 mujeres (12,8% del empleo minero femenino)** representando el 20,3% del rubro, situándolo como **el segundo con mayor participación femenina**. En términos interanuales tuvo un incremento de 79,9%, creando 226 nuevos puestos para mujeres en el rubro. A su vez, la **exploración y financiación de la minería del litio en octubre ocupó a 216 mujeres (5,5% del empleo minero femenino)** participando en el 25,0% del empleo del rubro, siendo **el primer rubro con mayor participación de mujeres** en su nómina. En términos interanuales tuvo un incremento de 91,2%, creando 103 nuevos puestos de trabajo para las mujeres.

El rubro de las **rocas de aplicación ocupó a 423 mujeres (10,7% del empleo minero femenino)** y significó el 6,9% del empleo del rubro. En comparación con octubre de 2021, el empleo femenino en este rubro tuvo un incremento de 8,7%. El rubro de la **producción de minerales no metalíferos en octubre de 2022 ocupó a 376 mujeres (9,5% del empleo minero femenino)** que representan el 11,5% del empleo en el rubro. En términos interanuales tuvo un incremento de 7,4%. En el caso de la **producción de minerales combustibles ocupó 247 mujeres (6,2% del empleo minero femenino)** abarcando el 10,8% del empleo del rubro, significando en términos interanuales, un incremento de 30%. Por último, el rubro **producción de minerales no clasificados previamente ocupó 202 mujeres (5,1% del empleo minero femenino)** que representan el 11,7% del empleo en el rubro, teniendo en términos interanuales un incremento de 19,5%.

Evolución del empleo femenino y su composición

En cantidad de puestos de trabajo



Fuente: Dirección de Transparencia e Información Minera con base en SIACAM.





Ministerio de Economía
Argentina

Secretaría de Minería