

Informe Mensual

Balance Comercial de los Principales Proyectos Mineros

Febrero 2023

Dirección de Transparencia e Información Minera
Subsecretaría de Desarrollo Minero



Ministerio de Economía
Argentina

Secretaría de Minería

AUTORIDADES

Presidente de la Nación

Abg. Alberto Fernández

Ministro de Economía

Abg. Sergio Tomás Massa

Secretaría de Minería

Abg. María Fernanda Ávila

Subsecretaría de Desarrollo Minero

Dra. Pamela Verónica Morales

Director Nacional de Promoción y Economía Minera

Lic. Jorge Matías González

Directora de Economía Minera

Geol. Marina Corvalán

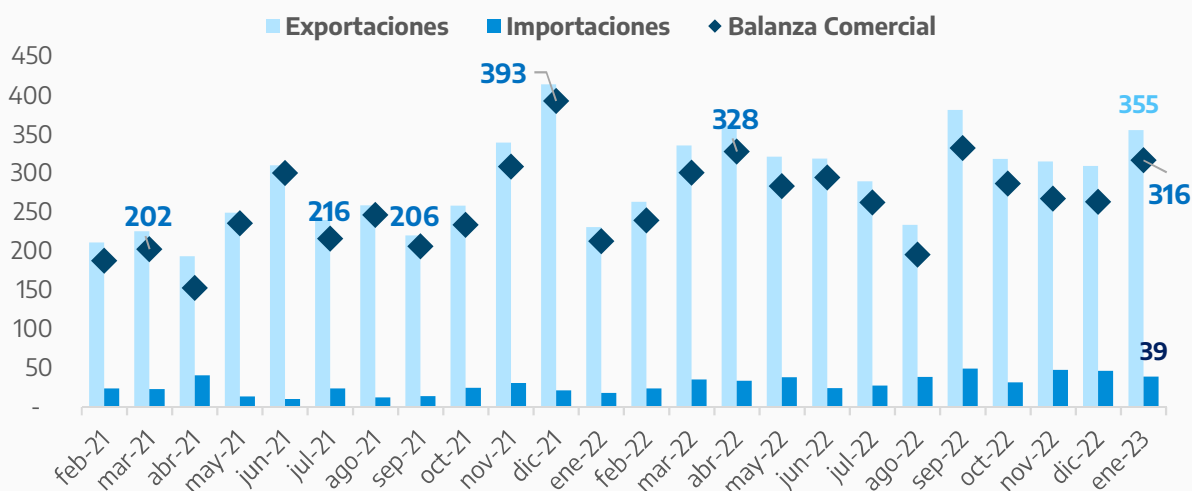
Director de Transparencia e Información Minera

Lic. Gonzalo Luis Fernández



Importaciones, Exportaciones y Balance Comercial mensual de los principales proyectos mineros*

En millones USD



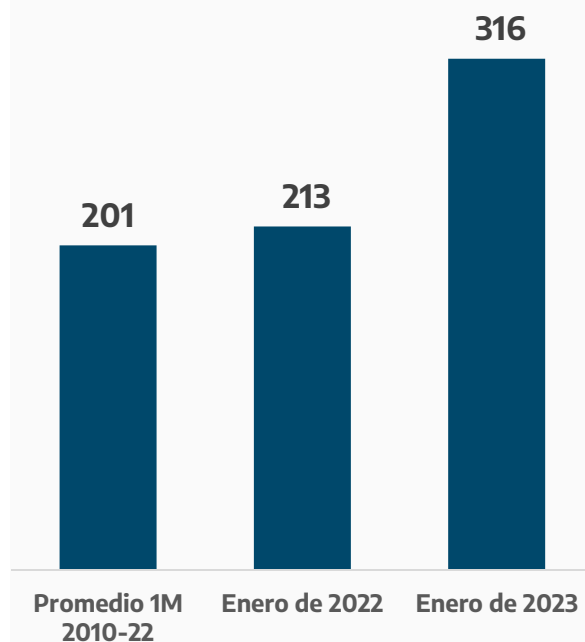
Fuente: Dirección de Transparencia e Información Minera en base a Aduana.

En enero de 2023 el conjunto de empresas que conforman la cartera de proyectos mineros mostraron un superávit comercial de USD 316 millones. Este monto representó un crecimiento interanual del 48,8% y es un 24,3% superior al superávit promedio de los últimos 24 meses.

Esta cifra es resultado de la diferencia entre las exportaciones mineras, que alcanzaron los USD 355 millones, y las importaciones realizadas por estas empresas, que totalizaron USD 39 millones. De esta manera, **las exportaciones realizadas por este conjunto de empresas fueron más de nueve veces mayores a sus importaciones.**

Balance acumulado de los principales proyectos mineros

En millones USD



Fuente: Dirección de Transparencia e Información Minera en base a Aduana.

* Se contemplan los proyectos que, de los 119 que conforman la cartera de la Secretaría de Minería a enero de 2023 disponible en [SIACAM](#), tuvieron intercambio comercial con el resto del mundo.

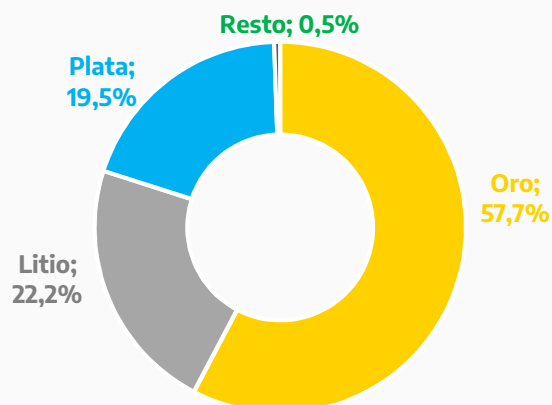
Exportaciones

Durante enero se registraron exportaciones por USD 355 millones por parte de 14 proyectos en producción* que forman parte de la cartera de proyectos mineros, exhibiendo un crecimiento interanual del 53,9%. Este monto representó el 96,6% de las exportaciones mineras totales realizadas durante dicho mes.

Tres productos representaron el 99,5% de las exportaciones realizadas en enero por estos proyectos. En el primer lugar aparece el oro representando el 57,7% (USD 205 millones), seguido por el litio con el 22,2% (USD 79 millones) y la plata con el 19,5% (USD 69 millones).

Composición de las exportaciones de los principales proyectos – Enero 2023

En millones USD FOB



Fuente: Dirección de Transparencia e Información Minera en base a Aduana.

Importaciones

En enero de 2023 se registraron importaciones por parte de veintidós proyectos que forman parte de la cartera de proyectos mineros, por un total de USD 39 millones. Este monto fue un 114,9% superior a los montos importados durante enero de 2022.

El 42,2% (USD 16,4 millones) provino de compras al exterior correspondientes a cinco proyectos en fase de construcción, siendo todos ellos proyectos de litio. En segundo lugar aparecen los trece proyectos en producción, que acumularon el 41,8% (USD 16,2 millones) del total durante enero, tratándose de dos de litio, ocho de oro y tres de plata. El restante 16% (USD 6,2 millones) corresponde a cuatro proyectos, uno de evaluación económica, uno de evaluación económica preliminar y dos de exploración avanzada.

En cuanto a la distinción por mineral, el 68,6% (USD 26,6 millones) fue por compras realizadas por once proyectos de litio, mientras que el 26,2% (USD 10,1 millones) correspondió a ocho proyectos de oro y el 5,2% (USD 2 millones) correspondió a tres proyectos de plata.

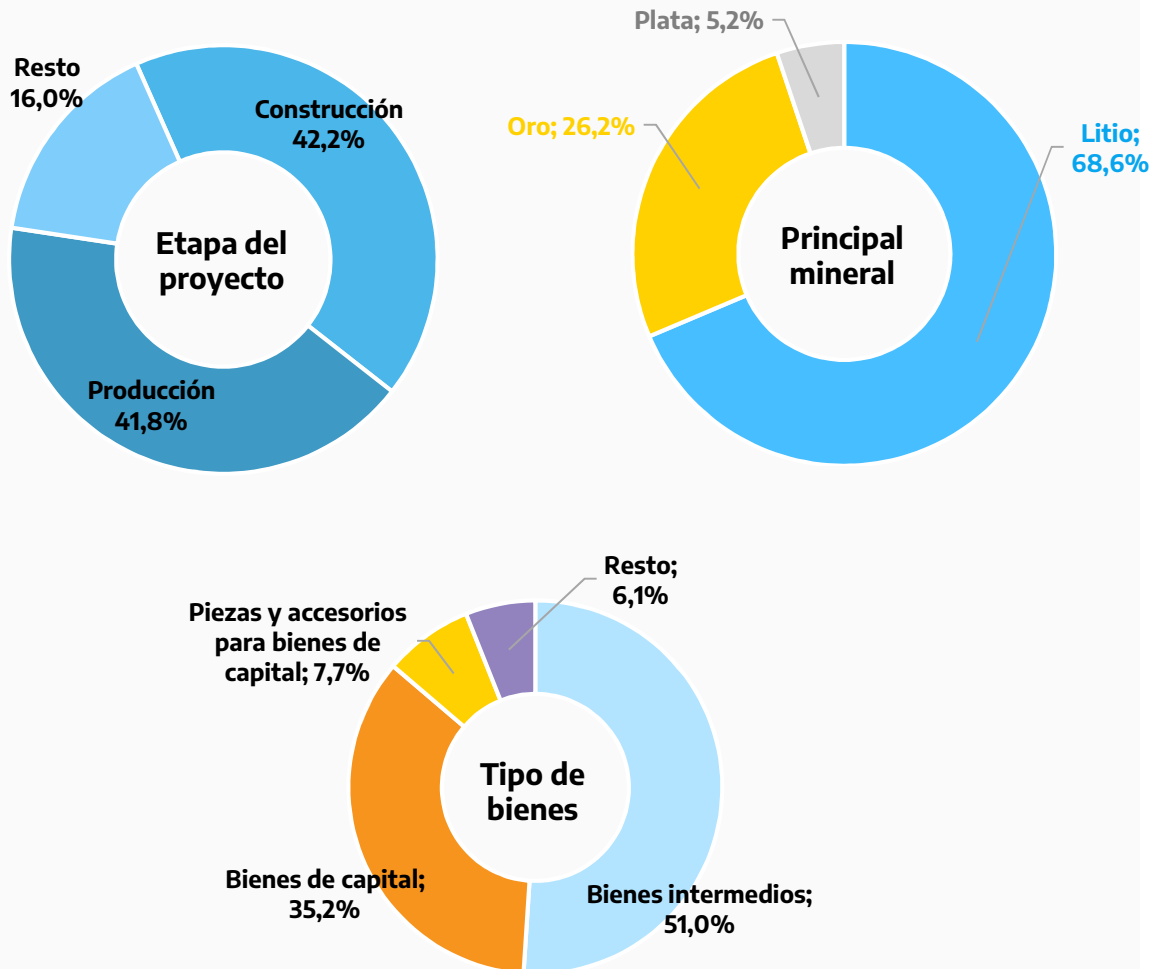
En lo que respecta a los tipos de uso que tienen las importaciones para el mes de enero de 2023, el 51,0% (USD 19,8 millones) de las compras al exterior corresponde a bienes intermedios, el 35,2% (USD 13,6 millones) a bienes de capital, el 7,7% (USD 3 millones) a piezas y accesorios para bienes de capital, y el 6,0% restante (USD 2,3 millones) corresponde a energía, bienes de consumo y combustibles.

* Los restantes USD 0,6 millones corresponden a proyectos que se encuentran en otras fases previas a la producción y que exportan muestras principalmente relacionadas al litio, las sales y los boratos.



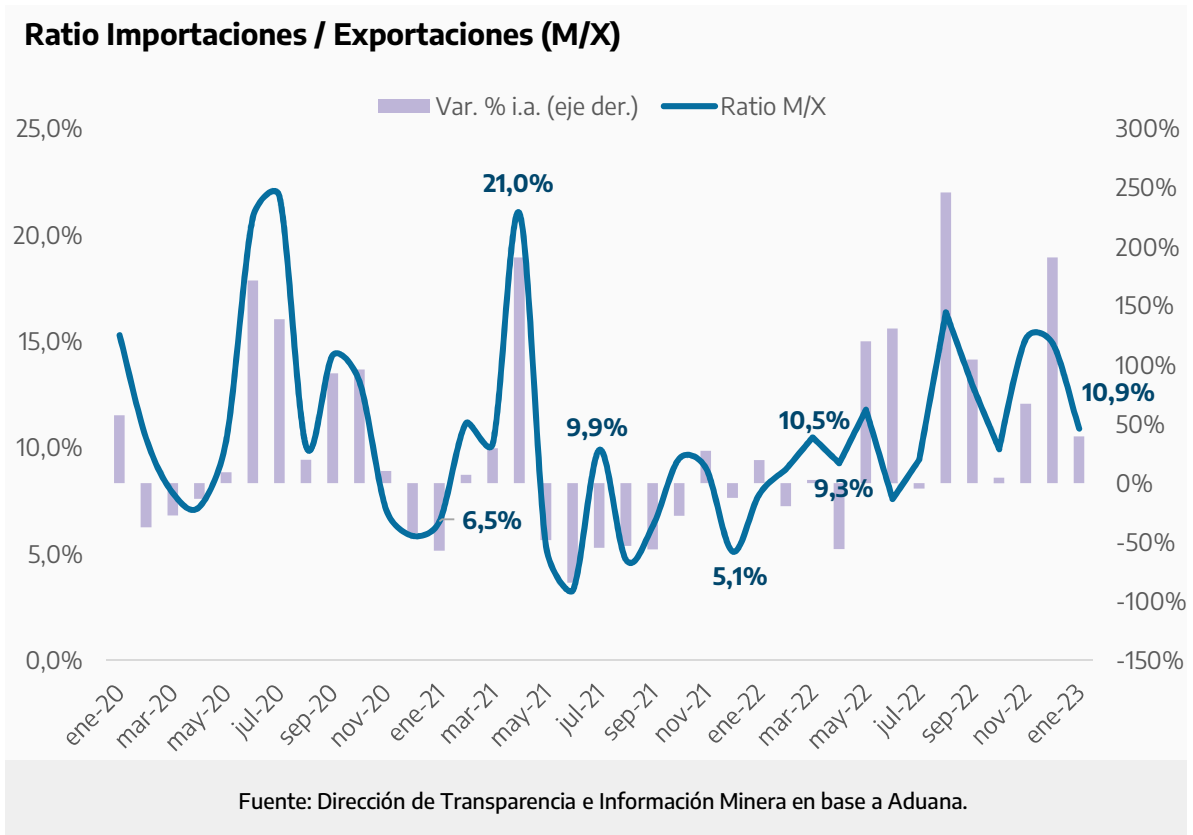
Composición de las importaciones por estado de los proyectos, mineral principal y clase de producto comprado al exterior – enero 2023

En % sobre el total importado



Fuente: Dirección de Transparencia e Información Minera en base a Aduana.





Ratio importaciones / exportaciones

La relación entre las importaciones y las exportaciones de los proyectos mineros fue de **10,9%** en el mes de enero de 2023 frente al valor de **7,8%** del mismo mes del 2022. Estos datos explican que **por cada cien dólares exportados, los proyectos mineros considerados importaron aproximadamente once.**

Al hacer la distinción por mineral, observamos que **para los proyectos metalíferos (oro y plata) el ratio alcanzó un valor de 4,4% en enero. Mientras que los proyectos de litio, donde se consideran tanto los proyectos en producción y ampliación como aquellos en construcción y en otros estadios anteriores, mostraron un ratio de 33,5% en enero de 2023.**

La diferencia observada entre los ratios de estas dos clases de minerales se explica por la heterogeneidad presente en los proyectos de litio. En enero de 2023 los proyectos en producción se encuentran realizando tareas de ampliación, además de que existen seis proyectos en construcción. Esto trae aparejado una mayor demanda de compras al exterior.



Ministerio de Economía
Argentina

Secretaría de Minería