

Informe Mensual

Precios de los principales minerales

Enero 2023

Dirección de Transparencia e Información Minera
Subsecretaría de Desarrollo Minero



Ministerio de Economía
Argentina

Secretaría de Minería

AUTORIDADES

Presidente de la Nación

Abg. Alberto Ángel Fernández

Ministro de Economía

Abg. Sergio Tomás Massa

Secretaría de Minería

Abg. María Fernanda Ávila

Subsecretaría de Desarrollo Minero

Dra. Pamela Verónica Morales

Director Nacional de Promoción y Economía Minera

Lic. Jorge Matías González

Directora de Economía Minera

Geol. Marina Corvalán

Director de Transparencia e Información Minera

Lic. Gonzalo Luis Fernández



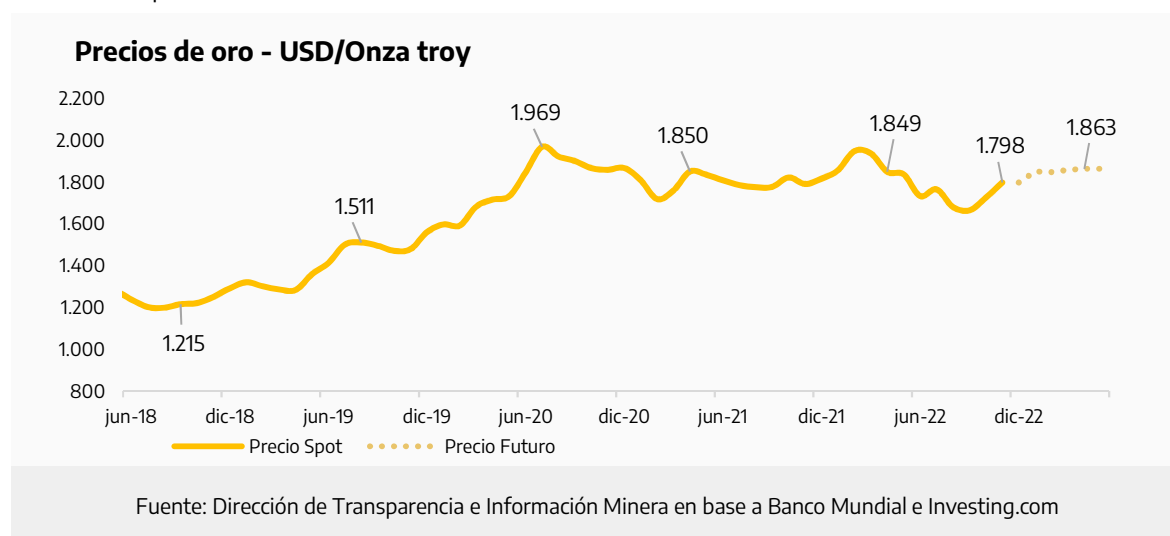
Precios de los principales minerales - Diciembre 2022

Precios a Diciembre 2022 ¹	Oro (USD/Ozt)	Plata (USD/Ozt)	Cobre (USD/tn)	Carb. de litio (USD/tn)
Precio	1.798	23,3	8.375	80.545
Var. % i.a.	0,4%	3,6%	-12,3%	144%
Var. % m/m	4,2%	11,0%	4,0%	-0,4%

Oro

Durante el mes de diciembre el oro promedió los 1.798 USD/Ozt, lo que representó un crecimiento del 4,2% intermensual y del 0,4% en términos interanuales. Este metal continúa revirtiendo la tendencia a la baja en el precio que venía evidenciando desde abril de 2022 (con la excepción del mes de agosto). El precio promedio del oro el año 2022 alcanzó los 1.801 USD/Ozt, siendo este valor casi idéntico al precio promedio del 2021 (1.800 USD/Ozt).

El oro continúa revirtiendo la tendencia a la baja en su precio que se venía dando desde el mes de abril. Este incremento en el precio se da en un contexto donde los mercados comenzaron a esperar un ritmo de endurecimiento monetario más lento debido a una inflación menor a la esperada en los Estados Unidos, lo que ejerció una presión a la baja sobre el dólar estadounidense y elevó los precios del oro. Las expectativas por este tipo de política monetaria de la FED para los próximos meses proyectan un nivel de precios futuros del oro por encima de su precio en diciembre.

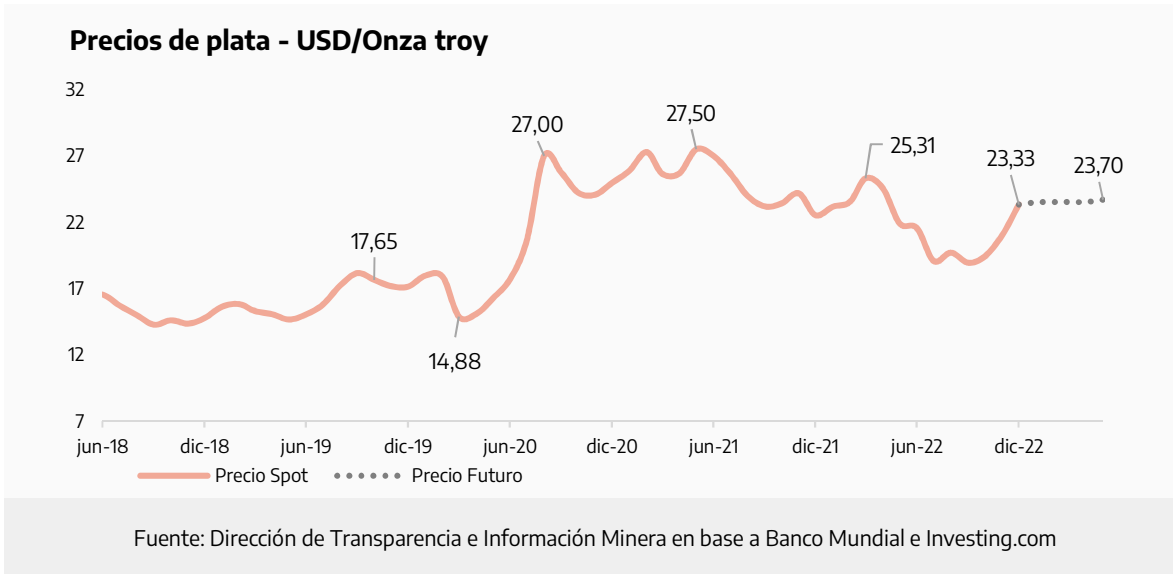


¹ Fuente: Oro, Plata y Cobre: Banco Mundial / Carbonato de litio: Fastmarkets

Plata

El precio de la plata en el mes de diciembre promedió los 23,3 USD/Ozt, representando un crecimiento del 11,0% con respecto al mes anterior y del 3,6% con respecto a diciembre de 2021. Con un tercer incremento mensual consecutivo el precio de este metal se ubica en un nivel levemente superior al que tuvo en enero de 2022 (cuando promedió 23,2 USD/Ozt). El precio promedio de la plata en el año 2022 alcanzó los 21,8 USD/Ozt, siendo este valor un 13,4% inferior al precio promedio del año 2021 (25,2 USD/Ozt).

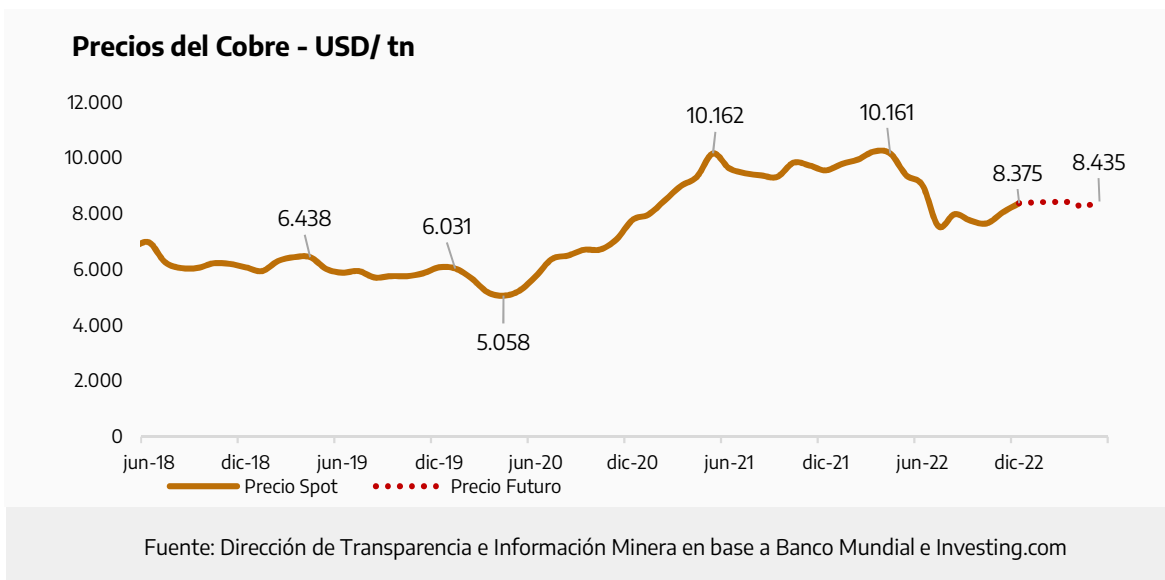
La plata, caracterizada por ser un metal que se utiliza tanto para cobertura de valor como para usos industriales, se ve afectada en su precio por las novedades en la política monetaria. En diciembre, el precio de la plata incrementa su valor en un contexto de mayor lentitud en el endurecimiento de la política monetaria de Estados Unidos, luego de que en este país se continúe registrando reducciones en su tasa de inflación, estos puntos ejercen una presión a la baja sobre el dólar y elevan los precios del metal. Las expectativas por este tipo de política monetaria de la FED para los próximos meses proyectan un nivel de precios futuros de la plata levemente por encima de su precio en diciembre.



Cobre

El precio del cobre en el mes de diciembre promedió los 8.375 USD/tn, marcando un incremento del 4,0% con respecto al mes anterior y una caída del 12,3% con respecto a diciembre de 2021. Con este crecimiento, el metal rojo continúa revirtiendo la tendencia a la baja iniciada en el mes de abril de 2022 (a excepción de lo sucedido en agosto). El precio promedio del cobre en el año 2022 alcanzó los 8.822 USD/tn, siendo este valor un 5,3% inferior al precio promedio del año 2021 (9.317 USD/tn).

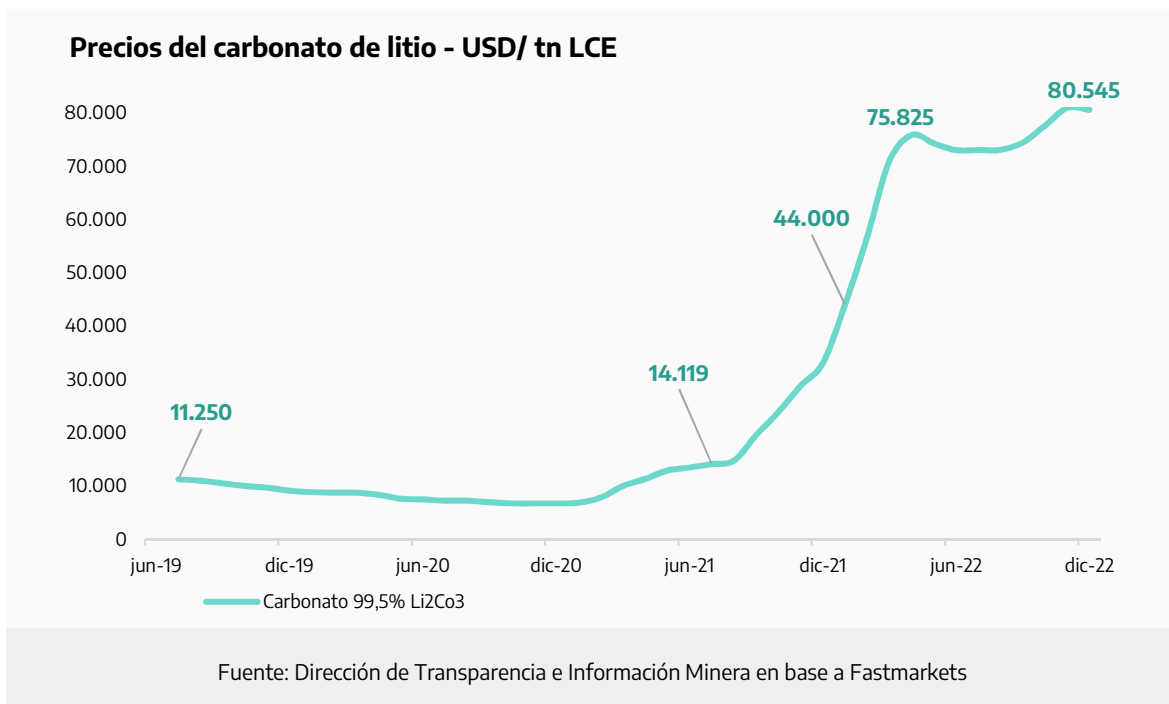
Son varios los puntos que incidieron en el aumento del precio del metal rojo en diciembre. La desaceleración de la inflación en Estados Unidos y las expectativas de menor endurecimiento en su política monetaria genera que las perspectivas de estancamiento económico se reduzcan, afectando al alza la demanda de cobre. A estos factores se le suma la flexibilización de las restricciones sanitarias por el COVID-19 en China (principal demandante de cobre), teniendo un mejor pronóstico económico para 2023 debido a esta política. Las expectativas de una menor caída de la actividad mundial para los próximos meses proyectan un nivel de precios futuros del cobre por encima de su precio en diciembre.



Litio

El precio del Carbonato de Litio en el mercado asiático en el mes de diciembre promedió los 80.545 USD/tn LCE, representando una caída del 0,4% con respecto al mes anterior y un crecimiento del 144% con respecto a diciembre de 2021. Los precios del carbonato de litio siguen marcando niveles considerablemente superiores a los de 2021, estabilizándose en un piso elevado desde abril de 2022. El precio promedio del litio en el año 2022 alcanzó los 71.189 USD/tn LCE, siendo este valor un 335% superior al precio promedio del año 2021 (16.373 USD/tn LCE).

La demanda de carbonato de litio para la fabricación de baterías para vehículos eléctricos (VE) se estancó en China, incidiendo en la leve caída mensual en el precio de este metal. Para los primeros meses de 2023 el precio del carbonato de litio posee perspectivas negativas teniendo en cuenta que se espera una baja en el consumo del metal para las ventas de vehículos eléctricos. Además, incide también en esta tendencia a la baja esperada la puesta en marcha de nuevos proyectos para la producción de este metal en el mundo, con capacidad de ampliar la oferta limitada que posee el litio a fines de 2022.



ANEXO

Fuentes: Oro, Plata y Cobre: Banco Mundial / Litio: Fastmarkets

Mes	Oro	Plata	Cobre	Carbonato de litio
	USD/Oz	USD/Oz	USD/tn	USD/tn LCE
dic-20	1.858	25,0	7.772	6.750
ene-21	1.867	25,9	7.972	6.875
feb-21	1.808	27,3	8.471	7.813
mar-21	1.718	25,7	8.988	9.989
abr-21	1.760	25,7	9.325	11.313
may-21	1.850	27,5	10.162	12.895
jun-21	1.835	27,0	9.632	13.477
jul-21	1.808	25,7	9.451	14.119
ago-21	1.785	24,0	9.370	14.762
sep-21	1.775	23,2	9.325	19.523
oct-21	1.777	23,4	9.829	23.875
nov-21	1.822	24,2	9.729	28.784
dic-21	1.790	22,5	9.551	33.050
ene-22	1.816	23,2	9.782	44.000
feb-22	1.856	23,5	9.943	56.713
mar-22	1.948	25,3	10.231	70.978
abr-22	1.937	24,6	10.161	75.825
may-22	1.849	21,9	9.377	74.250
jun-22	1.837	21,6	9.024	73.000
jul-22	1.733	19,1	7.545	73.000
ago-22	1.765	19,7	7.982	73.063
sep-22	1.681	18,9	7.746	74.409
oct-22	1.664	19,4	7.651	77.579
nov-22	1.725	21,0	8.050	80.909
dic-22	1.798	23,3	8.375	80.545
Precios anuales promedio				
2019	1.392	16,2	6.010	11.414
2020	1.770	20,5	6.174	7.624
2021	1.800	25,2	9.317	16.373
2022	1.801	21,8	8.822	71.189





Ministerio de Economía
Argentina

Secretaría de Minería

