

Informe Mensual

Origen Provincial de las Exportaciones Mineras

Agosto 2022

Dirección de Transparencia e Información Minera
Subsecretaría de Desarrollo Minero



Ministerio de Economía
Argentina

Secretaría de Minería

AUTORIDADES

Presidente de la Nación
Abg. Alberto Ángel Fernández

Ministro de Economía
Abg. Sergio Tomás Massa

Secretaría de Minería
Abg. María Fernanda Ávila

Subsecretaría de Desarrollo Minero
Dra. Pamela Verónica Morales

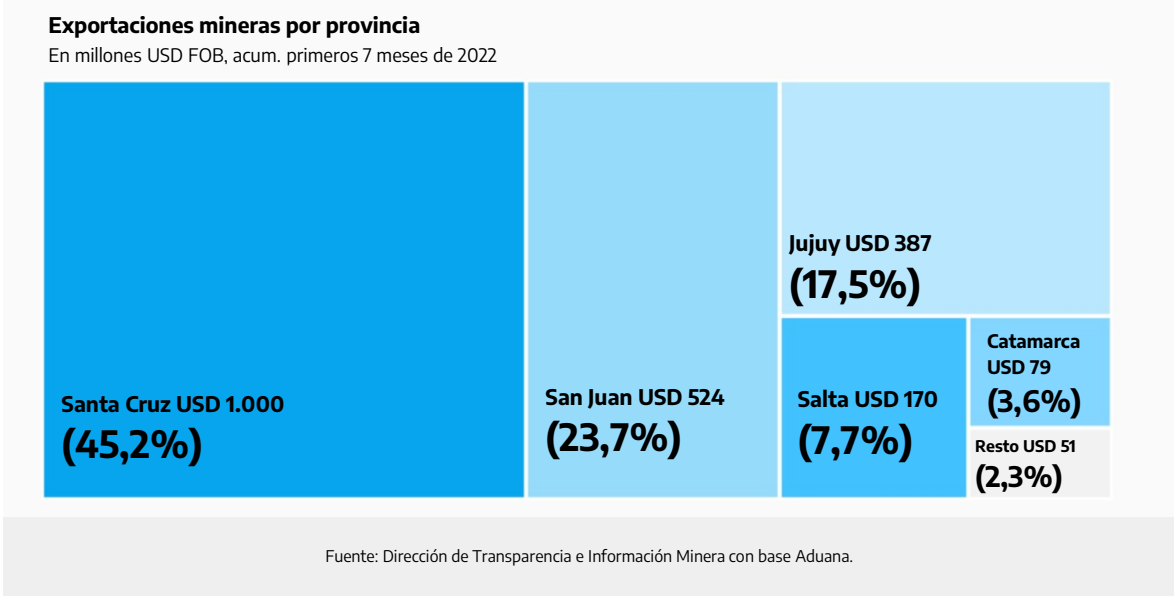
Director Nacional de Promoción y Economía Minera
Lic. Jorge Matías González

Directora de Economía Minera
Geol. Marina Corvalán

Director de Transparencia e Información Minera
Lic. Gonzalo Luis Fernández

Durante el mes de julio de 2022 el sector minero realizó exportaciones por USD 291 millones, lo que implica un crecimiento interanual del 15%. De esta manera, en los primeros siete meses de 2022 las exportaciones mineras totalizaron USD 2.209 millones, siendo este monto un 31% superior al realizado el mismo periodo del 2021.

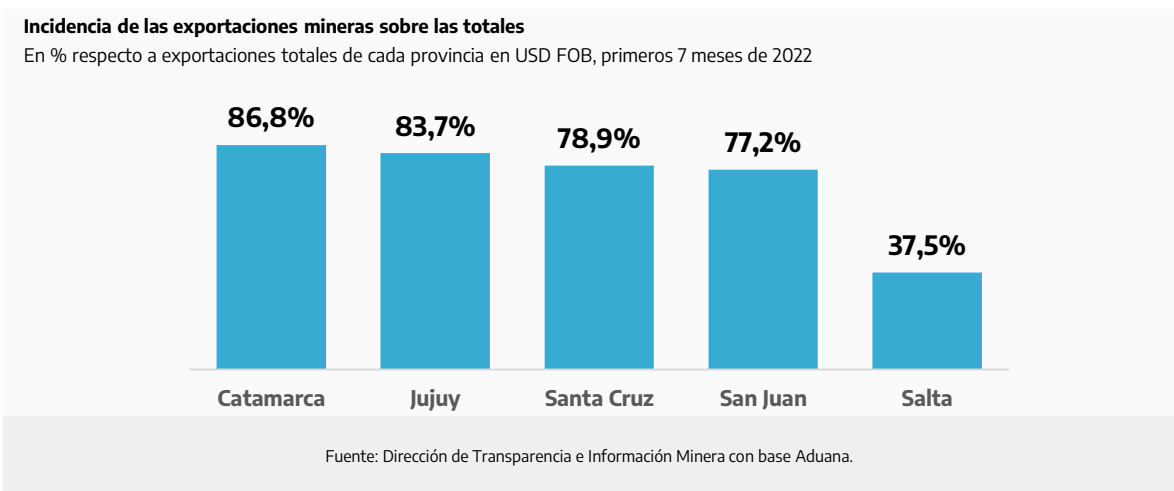
Del total exportado por la minería en julio, el 98% fue explicado por 5 provincias: Santa Cruz, San Juan, Jujuy, Salta y Catamarca, a su vez, la participación acumulada en los primeros 7 meses de 2022 que explican estas provincias fue 97,7%.



En el mes de julio la minería explicó el 71,7% de las exportaciones totales en estas 5 provincias, mientras que en el acumulado de los primeros 7 meses de 2022 este porcentaje superó el 73,1%.

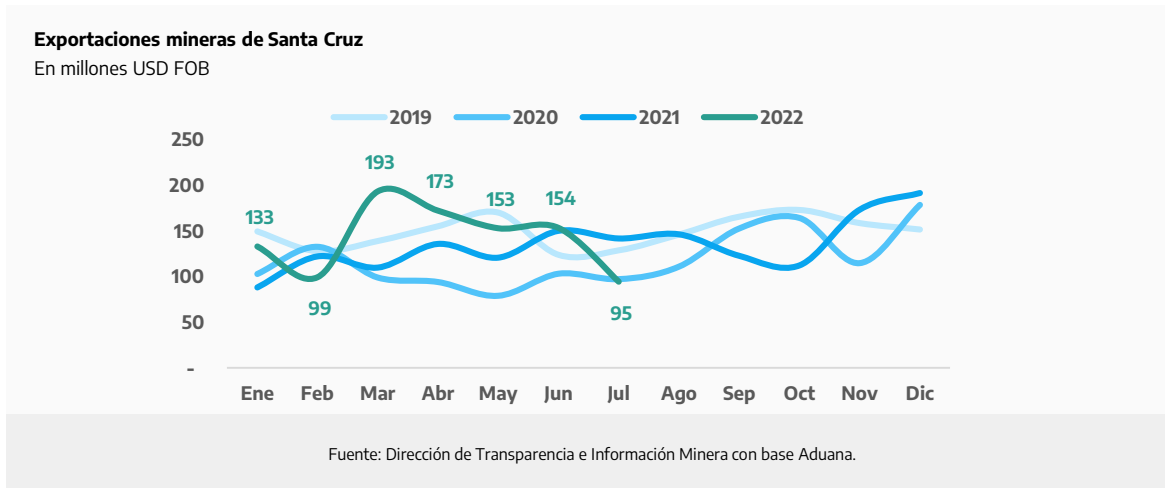
Separando en cada provincia observamos que durante julio de 2022 en Jujuy este porcentaje alcanzó el 84,2%, en Catamarca el 75,8%, en Santa Cruz el 73,8%, en San Juan el 71,8% y en Salta el 42,9%.

Mientras que en el acumulado enero-julio las exportaciones mineras explicaron el 86,8% de las ventas totales al exterior en Catamarca, el 83,7% en Jujuy, el 78,9% en Santa Cruz, el 77,2% en San Juan y el 37,5% en Salta.





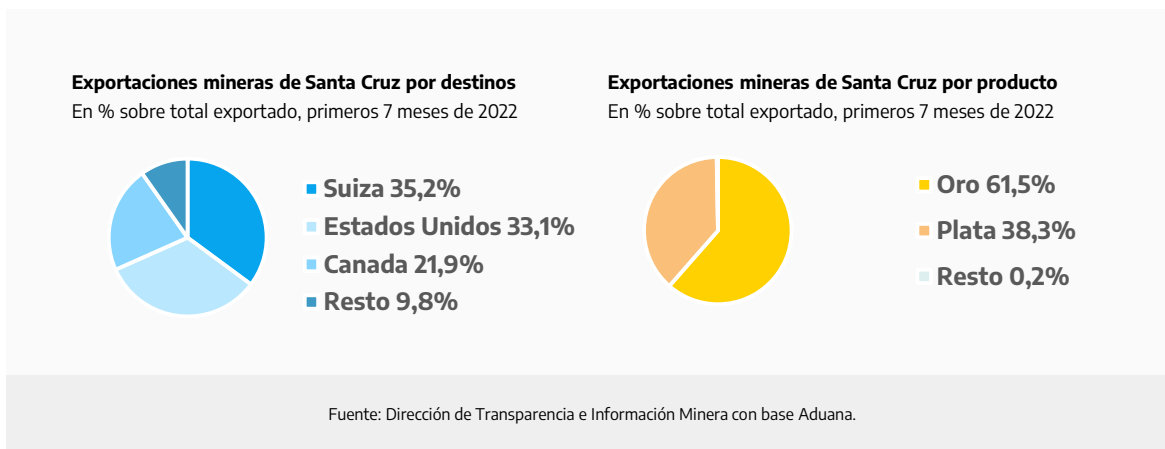
Julio 2022	95 Millones USD FOB	-33,3% Var. % ia
Primeros 7 meses 2022	1.000 Millones USD FOB	+14,9% Var. % ia



En julio las exportaciones mineras alcanzaron los USD 95 millones, reduciéndose en un 33,3% respecto a julio 2021, siendo el nivel más bajo de Santa Cruz para este mes en los últimos 4 años. En el acumulado del año las exportaciones mineras de la provincia suman USD 1.000 millones, lo que le implicó a la provincia un crecimiento interanual de 14,9% respecto al mismo periodo de 2021.

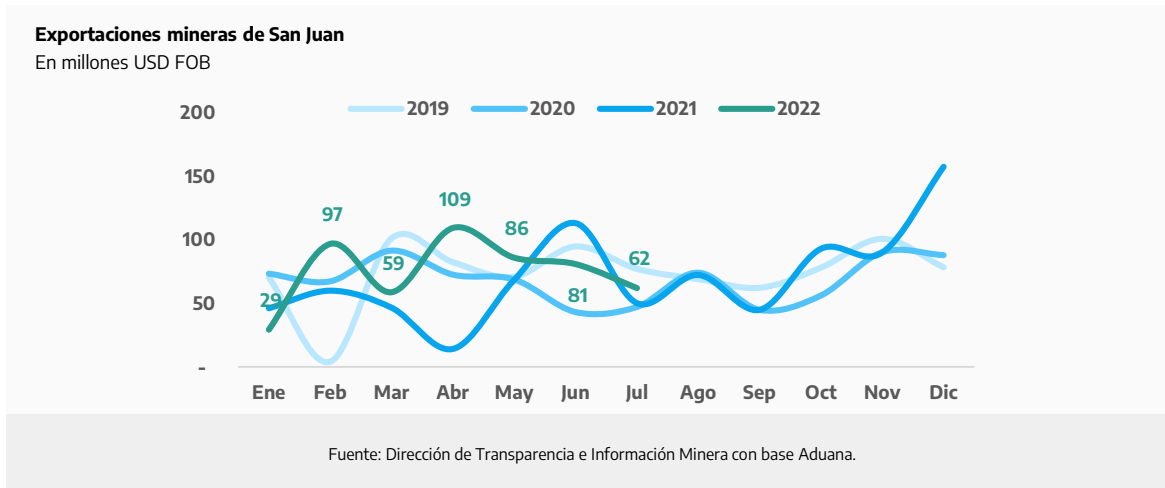
En julio la minería representó el 73,8% de las ventas al exterior de la provincia, habiendo aumentado su participación respecto al 71,7% que alcanzó en julio 2021 (cuando exportó USD 142 millones en minerales). En los primeros 7 meses la minería explicó el 78,9% de las exportaciones totales santacruceñas, mientras que en el mismo periodo del 2021 la participación fue de 77,1% (cuando exportó USD 870 millones en minerales).

La canasta minera exportadora de julio está compuesta casi en su totalidad (99,9%) por minerales metalíferos. Durante este mes el oro representó el 52,5% y la plata el 47,3%.





Julio 2022	62 Millones USD FOB	+23,3% Var. % ia
Primeros 7 meses 2022	524 Millones USD FOB	+31,2% Var. % ia



En julio las exportaciones mineras alcanzaron los USD 62 millones, creciendo un 23,3% respecto a julio 2021. En el acumulado del año las exportaciones mineras de la provincia suman USD 524 millones, lo que le implicó a la provincia un crecimiento interanual de 31,2% respecto al mismo periodo de 2021.

En julio la minería aumentó su participación en las exportaciones provinciales, que pasaron de acumular el 65% de las ventas totales al exterior en julio 2021 (cuando la minería sanjuanina exportó USD 50 millones) a alcanzar el 71,8% en el mismo mes de 2022. De manera similar, en los primeros siete meses del 2022 la minería representó el 77,2% de las exportaciones totales de la provincia, mientras que este porcentaje había sido del 72,7% para el mismo periodo del año pasado (cuando la minería sanjuanina exportó USD 399 millones).

En cuanto a la composición de las exportaciones, el oro es el mineral con mayor incidencia en la canasta exportadora. En julio de 2022 este mineral representó el 99,1% de las ventas mineras al exterior de la provincia.

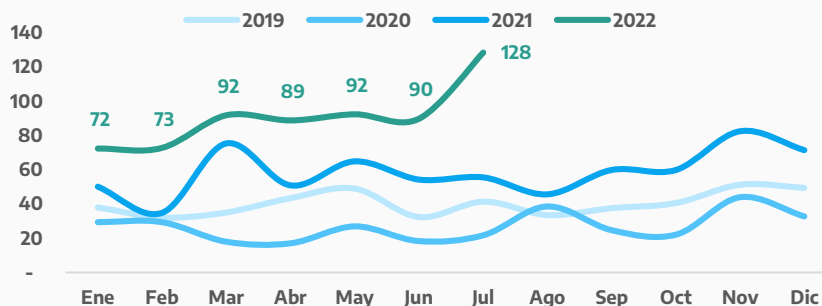




Julio 2022	128 Millones USD FOB	+131,8% Var. % ia
Primeros 7 meses 2022	636 Millones USD FOB	+65,0% Var. % ia

Exportaciones mineras de provincias del NOA (Catamarca, Jujuy y Salta)

En millones USD FOB



Fuente: Dirección de Transparencia e Información Minera con base Aduana.

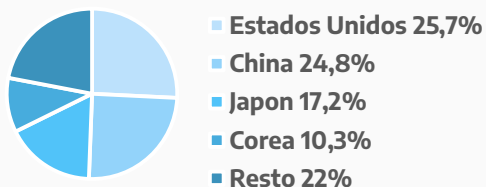
En las provincias del NOA (Catamarca, Jujuy y Salta) las exportaciones mineras de julio 2022 alcanzaron los USD 128 millones, observándose un crecimiento interanual de 131,8%, explicado en gran medida por el aumento en el precio del litio. En el acumulado los primeros 7 meses de 2022 las exportaciones mineras de estas provincias suman USD 636 millones, lo que implicó para las provincias un crecimiento interanual de 65% respecto al mismo periodo de 2021.

En julio la minería representó el 70,3% de las ventas totales al exterior de estas tres provincias, mientras que en el mismo mes del 2021 la participación de la minería alcanzó el 42,5% (mes en donde las provincias mencionadas exportaron minerales por USD 55 millones). En lo referido a los primeros 7 meses de 2022, la minería explicó el 63,1% de las exportaciones totales en estas tres provincias, mostrando un incremento respecto al 55,5% de participación que tuvo durante el mismo periodo del 2021 (en donde las exportaciones mineras de estas provincias alcanzaron los USD 385 millones).

En julio el litio y la minería metalífera representaron el 93,6% de las exportaciones mineras totales. El litio explicó más de la mitad de los envíos al exterior (65,3%), mientras que el oro y la plata acumularon el 28,2% (17,0% y 11,2%, respectivamente).

Exportaciones mineras de las provincias del NOA por destinos

En % sobre total exportado, primeros 7 meses de 2022



Exportaciones mineras de las provincias del NOA por producto

En % sobre total exportado, primeros 7 meses de 2022

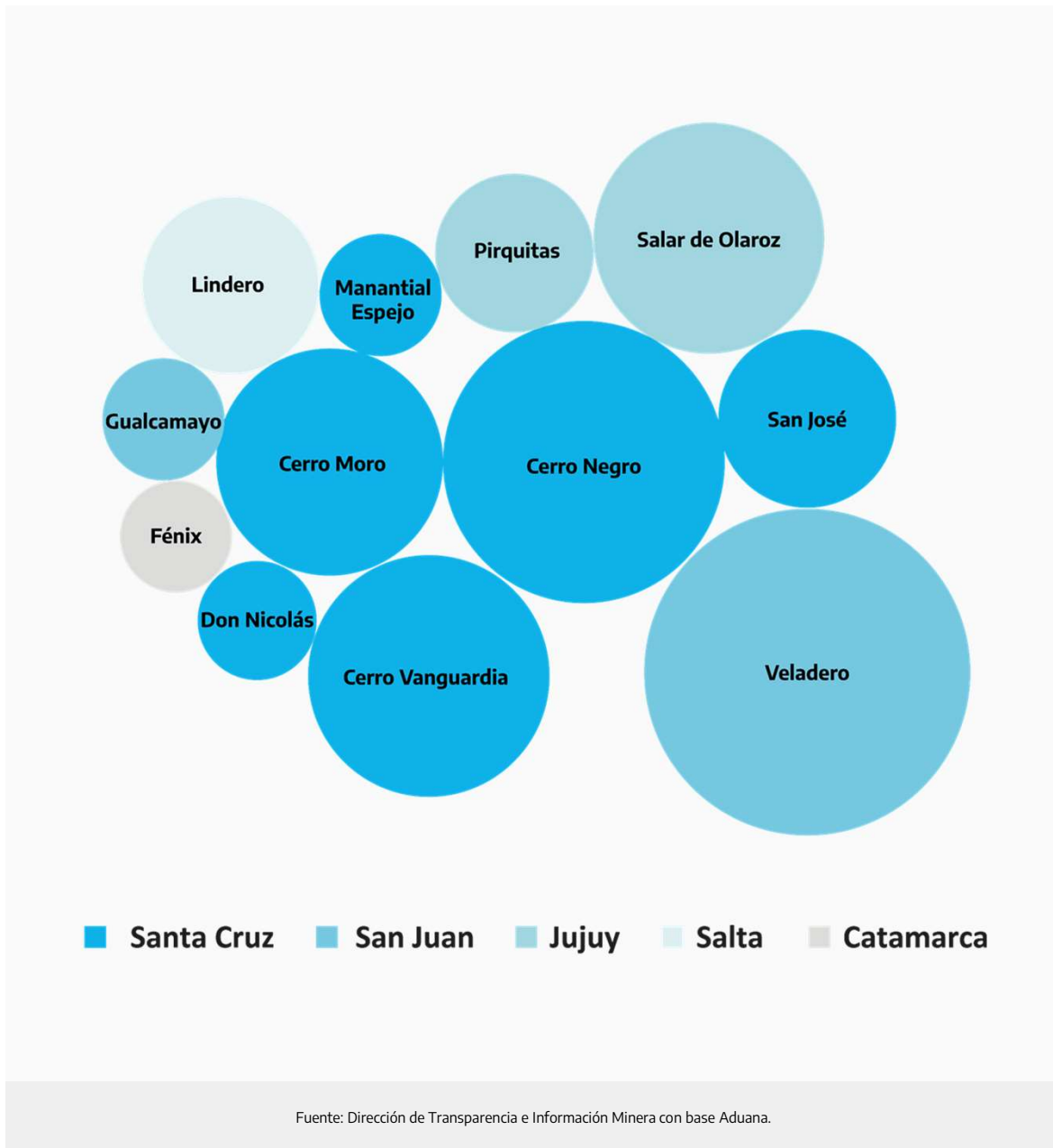


Fuente: Dirección de Transparencia e Información Minera con base Aduana.



Principales proyectos exportadores – Primeros 7 meses de 2022

El tamaño de los círculos representa la relevancia de cada proyecto en las exportaciones mineras.





Ministerio de
Desarrollo Productivo
Argentina

Secretaría de Minería

