

Informe Mensual

Balance Comercial de los Principales Proyectos Mineros

Diciembre 2022

Dirección de Transparencia e Información Minera
Subsecretaría de Desarrollo Minero



Ministerio de Economía
Argentina

Secretaría de Minería

AUTORIDADES

Presidente de la Nación

Abg. Alberto Fernández

Ministro de Economía

Abg. Sergio Tomás Massa

Secretaría de Minería

Abg. María Fernanda Ávila

Subsecretaría de Desarrollo Minero

Dra. Pamela Verónica Morales

Director Nacional de Promoción y Economía Minera

Lic. Jorge Matías González

Directora de Economía Minera

Geol. Marina Corvalán

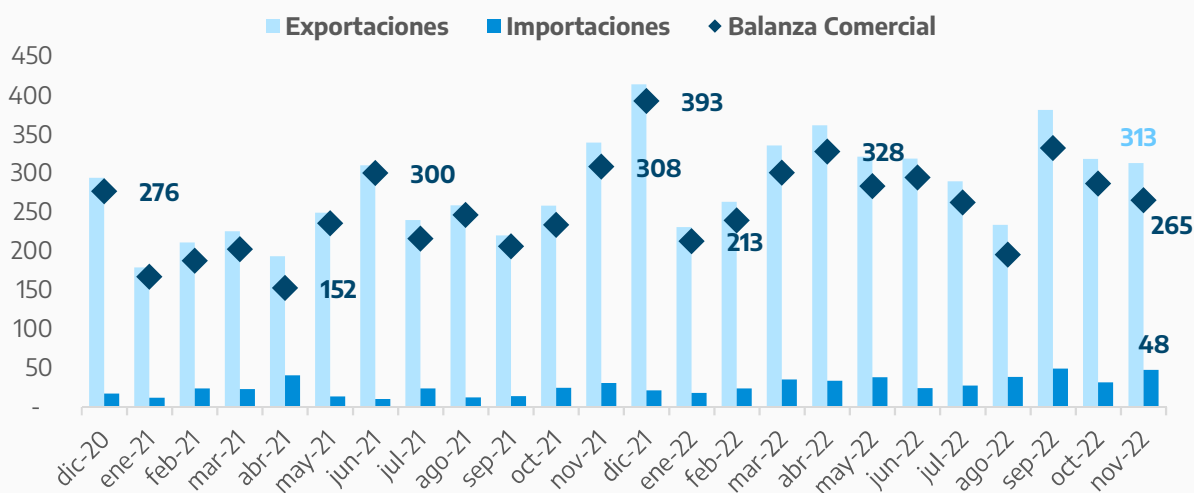
Director de Transparencia e Información Minera

Lic. Gonzalo Luis Fernández



Importaciones, Exportaciones y Balance Comercial mensual de los principales proyectos mineros*

En millones USD



Fuente: Dirección de Transparencia e Información Minera en base a Aduana.

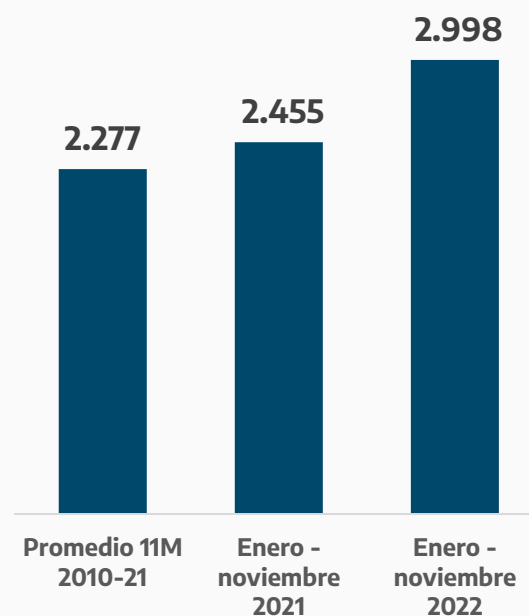
En noviembre de 2022 el conjunto de empresas que conforman la cartera de proyectos mineros mostraron un superávit comercial de USD 265 millones. Este monto representó una disminución interanual del 14% y es un 4,7% superior al superávit promedio de los últimos 24 meses.

Esta cifra es resultado de la diferencia entre las exportaciones mineras, que alcanzaron los USD 313 millones, y las importaciones realizadas por estas empresas, que totalizaron USD 48 millones. De esta manera, **las exportaciones realizadas por este conjunto de empresas fueron cerca de siete veces mayores a sus importaciones.**

De forma similar **en el acumulado de los primeros once meses del año, el balance comercial de las empresas que conforman la cartera de proyectos mostró un signo positivo por USD 2.998 millones.** Esto significó un crecimiento del 22,1% respecto al mismo periodo del 2021.

Balance acumulado de los principales proyectos mineros

En millones USD



Fuente: Dirección de Transparencia e Información Minera en base a Aduana.

* Se contemplan los proyectos que, de los 119 que conforman la cartera de la Secretaría de Minería a noviembre de 2022 disponible en [SIACAM](#), tuvieron intercambio comercial con el resto del mundo.



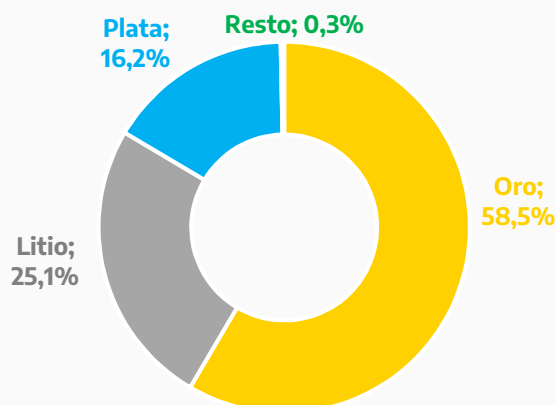
Exportaciones

Durante noviembre se registraron exportaciones por USD 313 millones por parte de 13 proyectos en producción* que forman parte de la cartera de proyectos mineros, exhibiendo una disminución interanual del 8,8%. Este monto representó el 96% de las exportaciones mineras totales realizadas durante dicho mes.

Tres productos representaron el 99,7% de las exportaciones realizadas en noviembre por estos proyectos. En el primer lugar aparece el oro representando el 58,5% (USD 183 millones), seguido por el litio con el 25,1% (USD 78 millones) y la plata con el 16,2% (USD 51 millones).

Composición de las exportaciones de los principales proyectos – Noviembre 2022

En millones USD FOB



Fuente: Dirección de Transparencia e Información Minera en base a Aduana.

Importaciones

En noviembre de 2022 se registraron importaciones por parte de veintiséis proyectos que forman parte de la cartera de proyectos mineros, por un total de USD 48 millones. Este monto fue un 55,3% superior a los montos importados durante noviembre de 2021.

El 54,8% (USD 26,1 millones) provino de compras al exterior correspondientes a catorce proyectos en fase de producción, tratándose de dos de litio, nueve de oro y tres de plata. En segundo lugar aparecen los seis proyectos en construcción, que acumularon el 43,9% (USD 20,9 millones) del total durante noviembre, tratándose de uno de cobre, cuatro de litio y uno de plata. El restante 1,3% (USD 0,6 millones) corresponde a seis proyectos, dos de evaluación económica preliminar, tres de exploración avanzada y uno de factibilidad.

En cuanto a la distinción por mineral, el 75,5% (USD 36 millones) fue por compras realizadas por nueve proyectos de litio, mientras que el 18,2% (USD 8,7 millones) correspondió a diez proyectos de oro y el 4,5% (USD 2,1 millones) correspondió a cuatro proyectos de plata. En cuanto al restante 1,8% corresponde a tres proyectos, dos de cobre y uno de uranio.

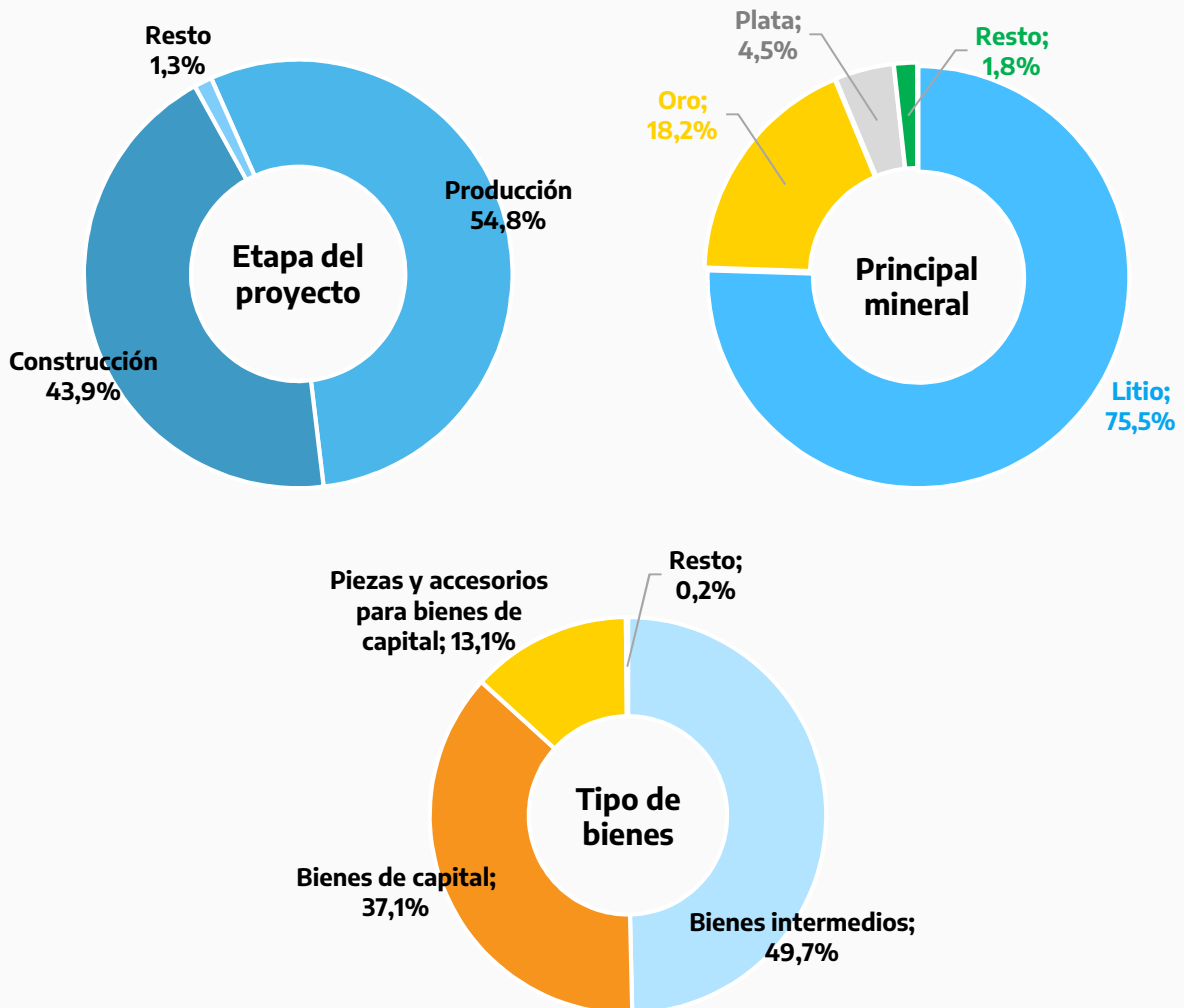
En lo que respecta a los tipos de uso que tienen las importaciones para el mes de noviembre de 2022, el 49,7% (USD 23,7 millones) de las compras al exterior corresponde a bienes intermedios, el 37,1% (USD 17,7 millones) a bienes de capital, el 13,1% (USD 6,2 millones) a piezas y accesorios para bienes de capital, y el 0,2% restante (USD 0,1 millones) corresponde a bienes de consumo y combustibles.

* Los restantes USD 0,2 millones corresponden a proyectos que se encuentran en otras fases previas a la producción y que exportan muestras relacionadas al litio, las sales y los boratos.



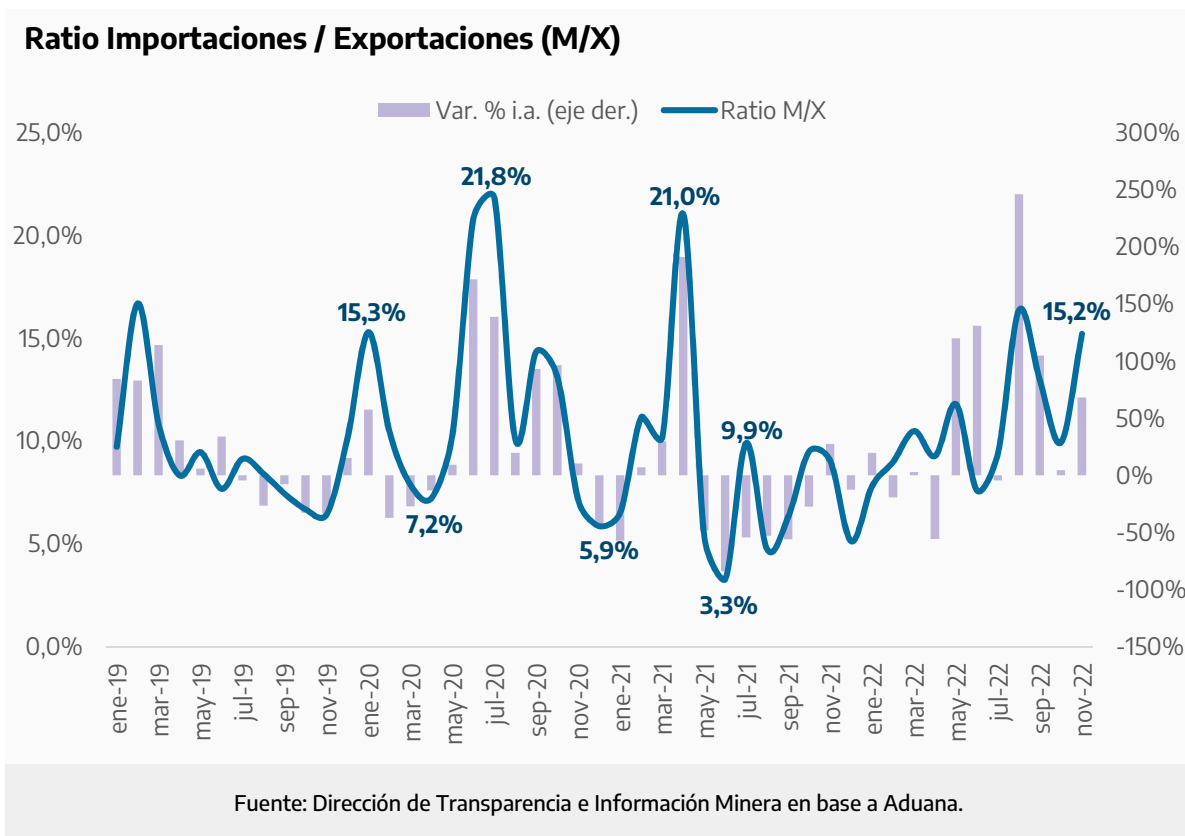
Composición de las importaciones por estado de los proyectos, mineral principal y clase de producto comprado al exterior – noviembre 2022

En % sobre el total importado



Fuente: Dirección de Transparencia e Información Minera en base a Aduana.





Ratio importaciones / exportaciones

La relación entre las importaciones y las exportaciones de los proyectos mineros fue de 15,2% en el mes de noviembre de 2022 frente al valor de 9% del mismo mes del 2021. En el acumulado anual, el valor del ratio fue de 10,9%, mientras que en el mismo periodo de 2021 fue de 8,8%. Estos datos para el acumulado de 2022 hacen que **por cada cien dólares exportados, los proyectos mineros considerados importaron aproximadamente once.**

Al hacer la distinción por mineral, observamos que **para los proyectos metalíferos (oro y plata) el ratio alcanzó un valor de 5% en noviembre**, a la vez que en el acumulado de los primeros once meses del año este ratio alcanzó los 4,7%. **Mientras que los proyectos de litio**, donde se consideran tanto los proyectos en producción y ampliación como aquellos en construcción y en otros estadios anteriores, **mostraron un ratio de 45,8% en noviembre de 2022**. Y, en el acumulado de los primeros once meses, de 38,9%.

La diferencia observada entre los ratios de estas dos clases de minerales se explica por la heterogeneidad presente en los proyectos de litio. En noviembre de 2022 los proyectos en producción se encuentran realizando tareas de ampliación, además de que existen seis proyectos en construcción. Esto trae aparejado una mayor demanda de compras al exterior.



Ministerio de Economía
Argentina

Secretaría de Minería