

Informe Mensual

Precios de los principales minerales

Noviembre 2022

Dirección de Transparencia e Información Minera
Subsecretaría de Desarrollo Minero



Ministerio de Economía
Argentina

Secretaría de Minería

AUTORIDADES

Presidente de la Nación

Abg. Alberto Ángel Fernández

Ministro de Economía

Abg. Sergio Tomás Massa

Secretaría de Minería

Abg. María Fernanda Ávila

Subsecretaría de Desarrollo Minero

Dra. Pamela Verónica Morales

Director Nacional de Promoción y Economía Minera

Lic. Jorge Matías González

Directora de Economía Minera

Geol. Marina Corvalán

Director de Transparencia e Información Minera

Lic. Gonzalo Luis Fernández



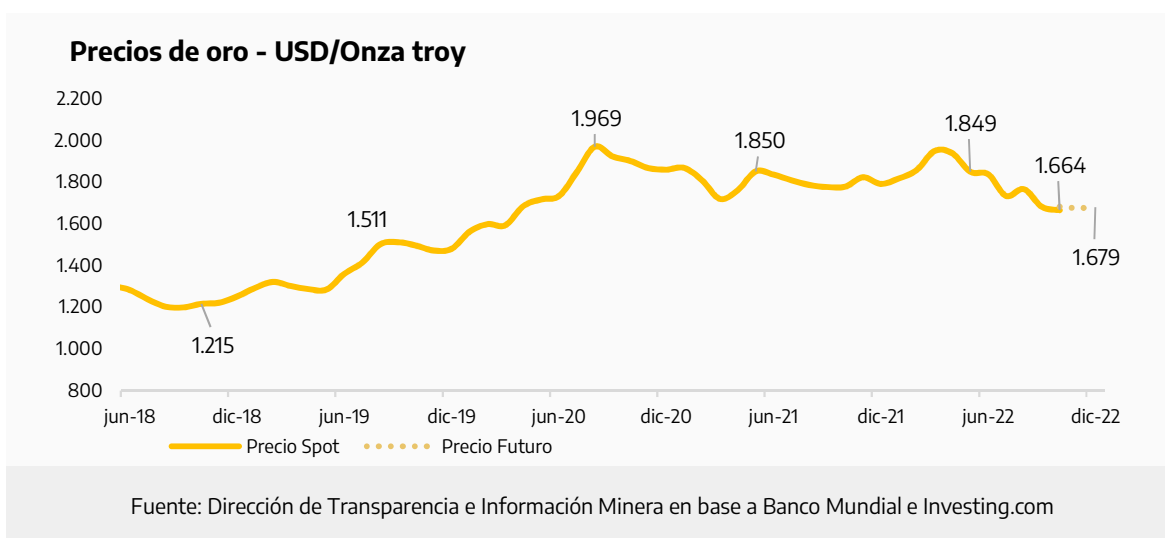
Precios de los principales minerales - Octubre 2022

Precios a Octubre 2022 ¹	Oro (USD/oz)	Plata (USD/oz)	Cobre (USD/tn)	Carb. de litio (USD/tn)
Precio	1.664	19,4	7.651	77.579
Var. % i.a.	-6,3%	-17,0%	-22,2%	255%
Var. % m/m	-1,0%	2,6%	-1,2%	4,3%

Oro

Durante el mes de octubre el oro promedió los 1.664 USD/Ozt, lo que representó una caída del 1,0% intermensual y del 6,3% en términos interanuales. Este metal continuó con la tendencia a la baja en el precio que viene evidenciando desde abril de 2022 (con la excepción del mes de agosto). El precio promedio del oro en los primeros 10 meses de 2022 alcanzó los 1.809 USD/Ozt, siendo este valor 0,6% superior al precio promedio del mismo periodo de 2021 (1.798 USD/Ozt).

El oro continúa con la tendencia a la baja en su precio que se viene dando desde el mes de abril. Las subas de tasas de interés que se dieron en los últimos meses en los principales Bancos Centrales del mundo (con expectativas a que continúen incrementándose) con el fin de contener la inflación, afectan de forma negativa la demanda de este metal para cobertura.



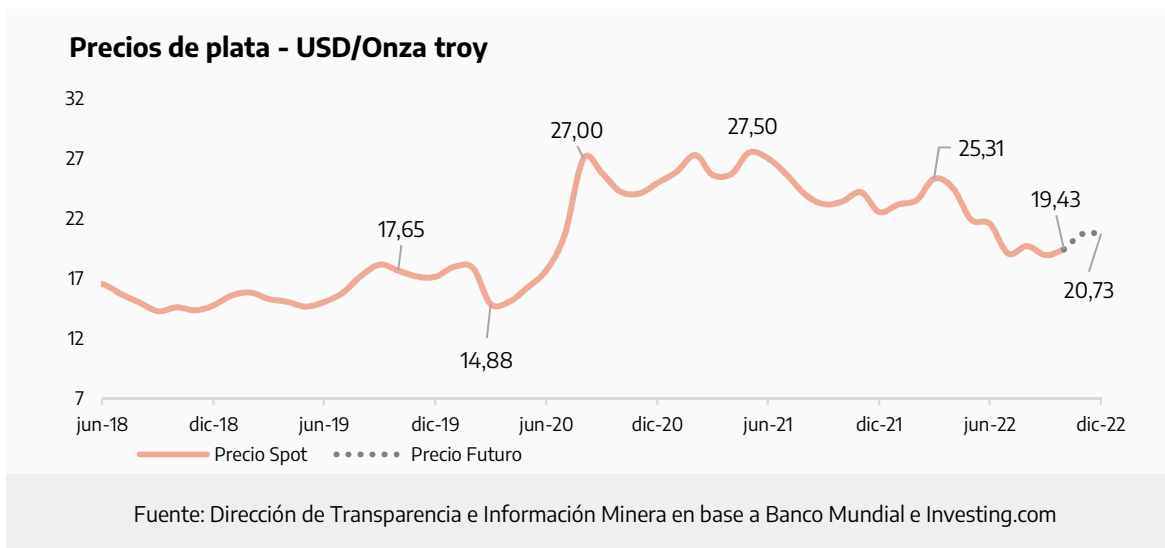
¹ Fuente: Oro, Plata y Cobre: Banco Mundial / Carbonato de litio: Fastmarkets



Plata

El precio de la plata en el mes de octubre promedió los 19,4 USD/Ozt, representando un crecimiento del 2,6% con respecto al mes anterior y una caída del 17,0% con respecto a octubre de 2021. Con este incremento, la plata se estabiliza en los últimos tres meses en torno a los 19 USD/Ozt, luego de una tendencia a la baja desde abril de 2022 hasta julio inclusive. El precio promedio de la plata en los primeros 10 meses de 2022 alcanzó los 21,7 USD/Ozt, siendo este valor un 14,9% inferior al precio promedio del mismo periodo de 2021 (25,5 USD/Ozt).

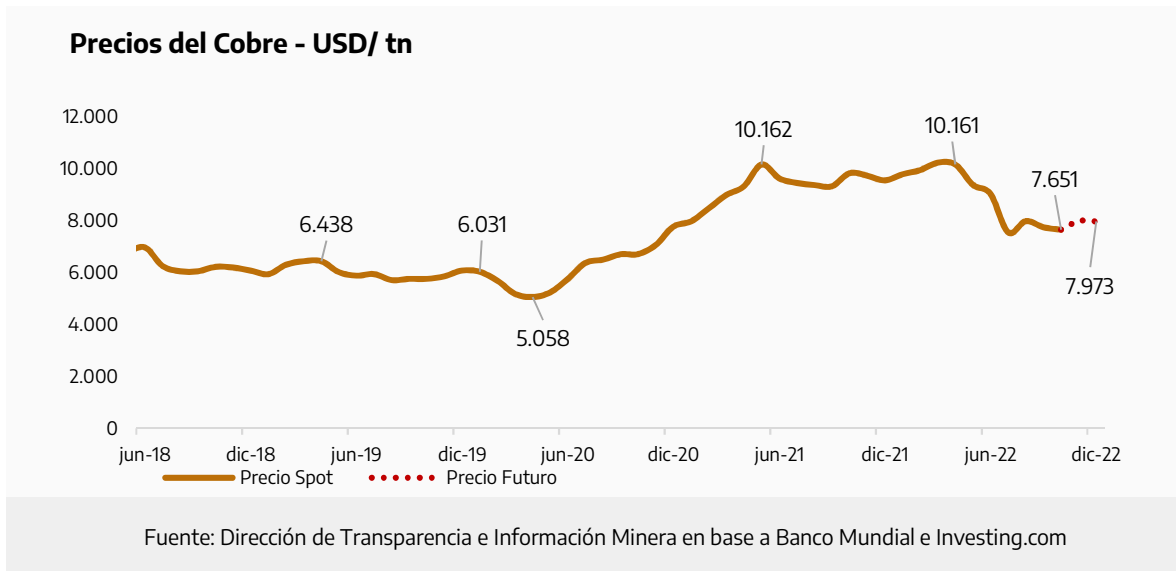
La plata, caracterizada por ser un metal que se utiliza tanto para cobertura de valor como para usos industriales, se ve afectada en su precio por las novedades en la política monetaria. En octubre, pese a su incremento intermensual, el precio se encuentra estabilizado en el marco de expectativas de subas de tasas de interés que se esperan en los próximos meses en los principales Bancos Centrales del mundo, con el objetivo de contener la inflación en esos países.



Cobre

El precio del cobre en el mes de octubre promedió los 7.651 USD/tn, representando una caída del 1,2% con respecto al mes anterior y una caída del 22,2% con respecto a octubre de 2021. Con esta caída, el metal rojo continúa con una tendencia desde abril de 2022 la baja en la cotización (a excepción de lo sucedido en agosto). El precio promedio del cobre en los primeros 10 meses de 2022 alcanzó los 8.944 USD/tn, siendo este valor un 3,3% inferior al precio promedio del mismo periodo de 2021 (9.252 USD/tn).

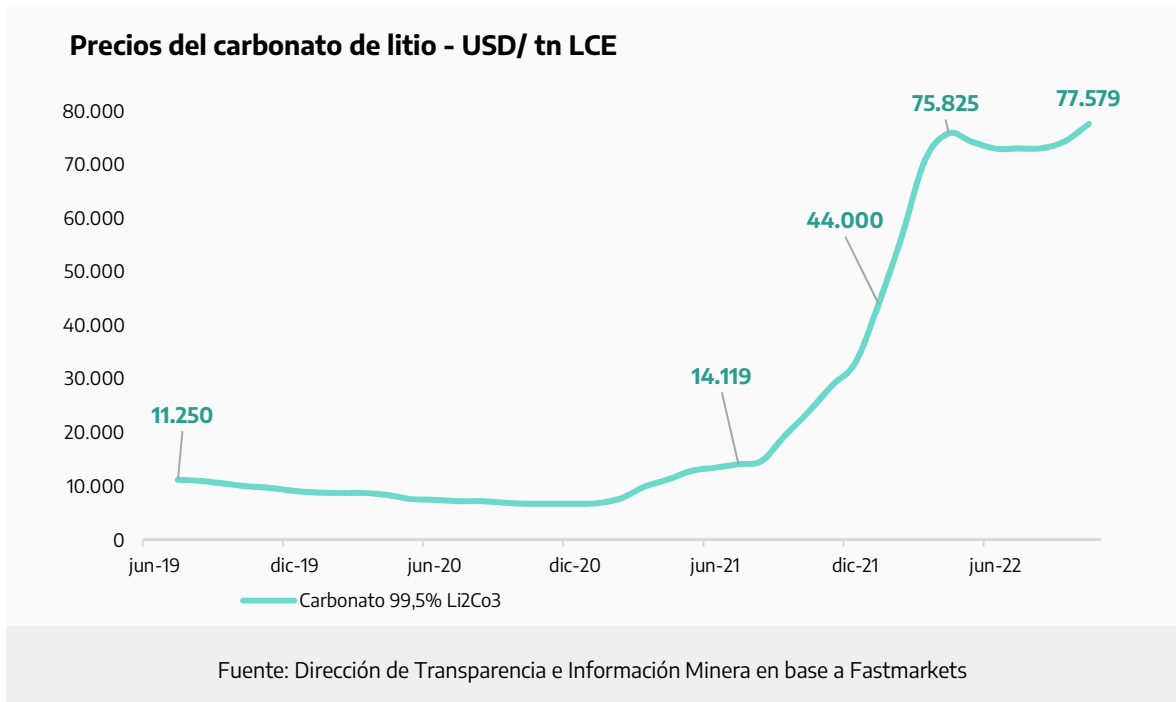
Son varios los puntos que incidieron en la baja del metal rojo en octubre. El aumento de la inflación a nivel global y las expectativas de subas en la tasa de interés en los próximos meses en las principales economías del mundo hacen que las perspectivas de estancamiento económico crezcan, afectando a la baja la demanda del cobre. A estos factores se le suman la crisis energética en Europa y la desaceleración de la economía China (con su política de COVID 0), ambos influyendo la demanda del metal a la baja.



Litio

El precio del carbonato de litio en el mercado asiático en el mes de octubre promedió los 77.579 USD/tn LCE, representando un aumento del 4,3% con respecto al mes anterior y de un 225% con respecto a octubre de 2021. Los precios del carbonato de litio siguen marcando niveles considerablemente superiores a los de 2021, estabilizándose en un piso elevado y marcando un récord histórico en el precio promedio mensual. El precio promedio del litio en los primeros 10 meses de 2022 alcanzó los 69.282 USD/tn LCE, siendo este valor un 415% superior al precio promedio del mismo periodo de 2021 (13.464 USD/tn LCE).

La demanda para la fabricación de baterías para vehículos eléctricos (VE) se incrementó en China, incidiendo en el crecimiento mensual del precio de este metal. Los precios elevados del litio en lo que resta del año mantienen perspectivas positivas teniendo en cuenta los niveles de consumo del metal en el mercado de baterías. Además, inciden también en esta tendencia al alza la escasez de energía y el advenimiento del invierno en el hemisferio norte, que podría traer más bloqueos en el país asiático mencionado para prevenir brotes de COVID-19.



ANEXO

Fuentes: Oro, Plata y Cobre: Banco Mundial / Litio: Fastmarkets

Mes	Oro	Plata	Cobre	Carbonato de litio
	USD/Oz	USD/Oz	USD/tn	USD/tn LCE
oct-20	1.900	24,2	6.714	6.750
nov-20	1.866	24,1	7.069	6.750
dic-20	1.858	25,0	7.772	6.750
ene-21	1.867	25,9	7.972	6.875
feb-21	1.808	27,3	8.471	7.813
mar-21	1.718	25,7	8.988	9.989
abr-21	1.760	25,7	9.325	11.313
may-21	1.850	27,5	10.162	12.895
jun-21	1.835	27,0	9.632	13.477
jul-21	1.808	25,7	9.451	14.119
ago-21	1.785	24,0	9.370	14.762
sep-21	1.775	23,2	9.325	19.523
oct-21	1.777	23,4	9.829	23.875
nov-21	1.822	24,2	9.729	28.784
dic-21	1.790	22,5	9.551	33.050
ene-22	1.816	23,2	9.782	44.000
feb-22	1.856	23,5	9.943	56.713
mar-22	1.948	25,3	10.231	70.978
abr-22	1.937	24,6	10.161	75.825
may-22	1.849	21,9	9.377	74.250
jun-22	1.837	21,6	9.024	73.000
jul-22	1.733	19,1	7.545	73.000
ago-22	1.765	19,7	7.982	73.063
sep-22	1.681	18,9	7.746	74.409
oct-22	1.664	19,4	7.651	77.579
Precios anuales				
2019	1.392	16,2	6.010	11.414
2020	1.770	20,5	6.174	7.624
2021	1.800	25,2	9.317	16.373
10M 2022	1.809	21,7	8.944	69.282





Ministerio de Economía
Argentina

Secretaría de Minería

