

Informe Mensual

Origen Provincial de las Exportaciones Mineras

Noviembre 2022

Dirección de Transparencia e Información Minera
Subsecretaría de Desarrollo Minero



Ministerio de Economía
Argentina

Secretaría de Minería

AUTORIDADES

Presidente de la Nación

Abg. Alberto Ángel Fernández

Ministro de Economía

Abg. Sergio Tomás Massa

Secretaría de Minería

Abg. María Fernanda Ávila

Subsecretaría de Desarrollo Minero

Dra. Pamela Verónica Morales

Director Nacional de Promoción y Economía Minera

Lic. Jorge Matías González

Directora de Economía Minera

Geol. Marina Corvalán

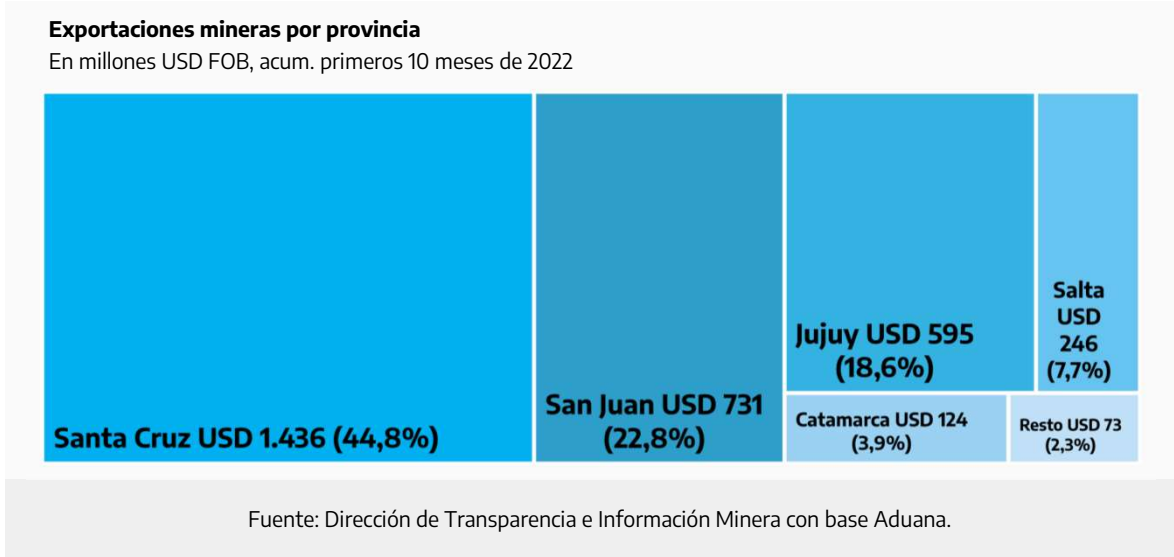
Director de Transparencia e Información Minera

Lic. Gonzalo Luis Fernández



Durante el mes de octubre de 2022 el sector minero realizó exportaciones por USD 332 millones, lo que implicó un incremento interanual del 22%. De esta manera, en los primeros 10 meses de 2022 las exportaciones mineras totalizaron USD 3.205 millones, alcanzando así los niveles de todo 2021 a dos meses de finalizar 2022. El monto acumulado en los primeros 10 meses de 2022 es un 30% superior al realizado el mismo periodo del 2021.

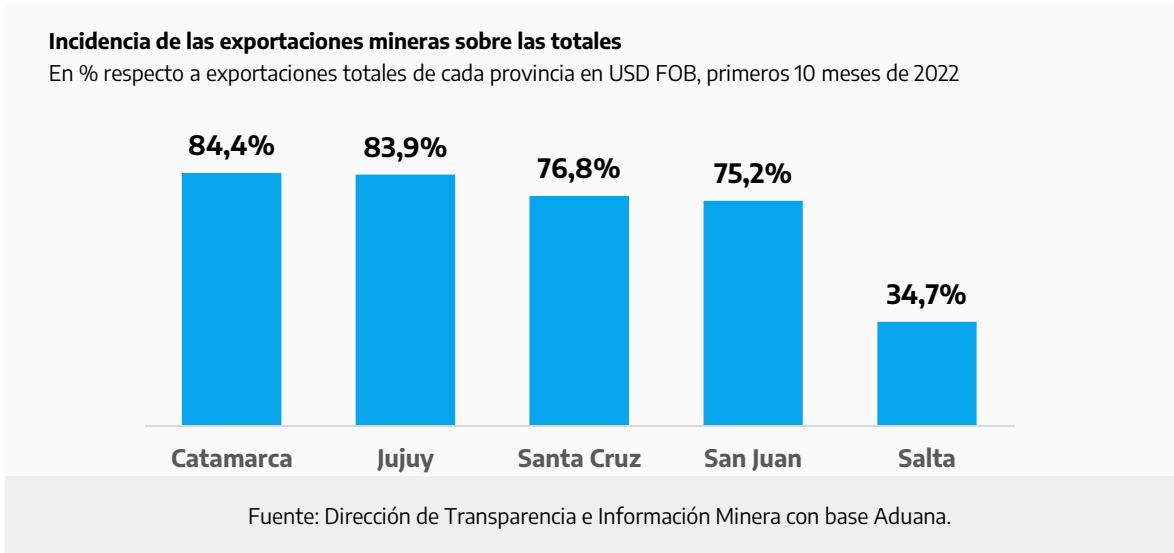
Del total exportado por la minería en octubre, el 97,8% fue explicado por 5 provincias: Santa Cruz, Jujuy, San Juan, Salta y Catamarca. A su vez, la participación acumulada en los primeros 10 meses de 2022 que explican estas provincias fue 97,7%.



En el mes de octubre la minería explicó el 66,8% de las exportaciones totales en estas 5 provincias, mientras que en el acumulado de los primeros 10 meses de 2022 este porcentaje alcanzó el 71,1%.

Separando en cada provincia observamos que durante octubre de 2022 los porcentajes fueron: Jujuy 83,9%, Catamarca 82,6%, San Juan 73,4%, Santa Cruz 69,4%, y Salta 29,8%.

Mientras que en el acumulado enero-octubre las exportaciones mineras explicaron los siguientes porcentajes de ventas al exterior: Catamarca 84,4%, Jujuy 83,9%, Santa Cruz 76,8%, San Juan 75,2%, y Salta 34,7%.

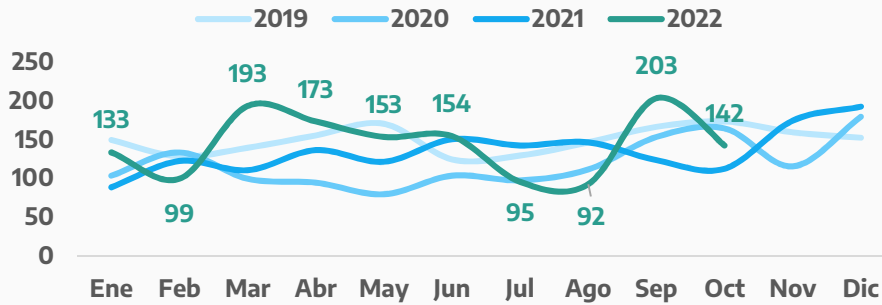




Octubre 2022	142 Millones USD FOB	+26,4% Var. % ia
Primeros 10 meses 2022	1.436 Millones USD FOB	+14,8% Var. % ia

Exportaciones mineras de Santa Cruz

En millones USD FOB



Fuente: Dirección de Transparencia e Información Minera con base Aduana.

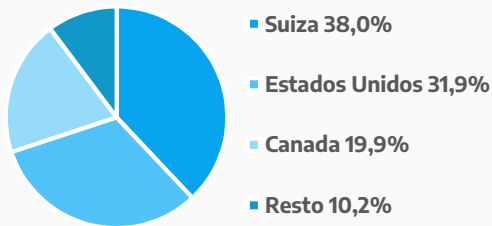
En octubre las exportaciones mineras alcanzaron los USD 142 millones, incrementándose en un 26,4% respecto a octubre 2021. En el acumulado del año las exportaciones mineras de la provincia suman USD 1.436 millones, lo que marca para la provincia un crecimiento interanual de 14,8% respecto al mismo periodo de 2021.

En el mes bajo análisis la minería representó el 69,4% de las ventas al exterior de la provincia, disminuyendo su participación respecto al 72,1% que alcanzó en octubre 2021 (cuando exportó USD 112 millones en minerales). En los primeros 10 meses la minería explicó el 76,8% de las exportaciones totales santacruceñas, mientras que en el mismo periodo del 2021 la participación fue de 75,6% (cuando exportó USD 1.251 millones en minerales).

La canasta minera exportadora de octubre está compuesta casi en su totalidad (99,9%) por minerales metalíferos. Durante este mes el oro representó el 53,7% y la plata el 46,2%.

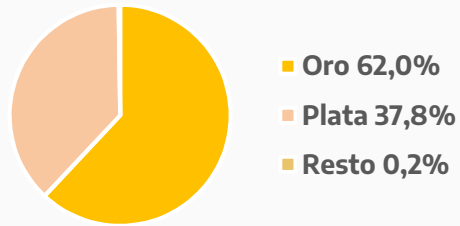
Exportaciones mineras de Santa Cruz por destinos

En % sobre total exportado, primeros 10 meses de 2022



Exportaciones mineras de Santa Cruz por producto

En % sobre total exportado, primeros 10 meses de 2022



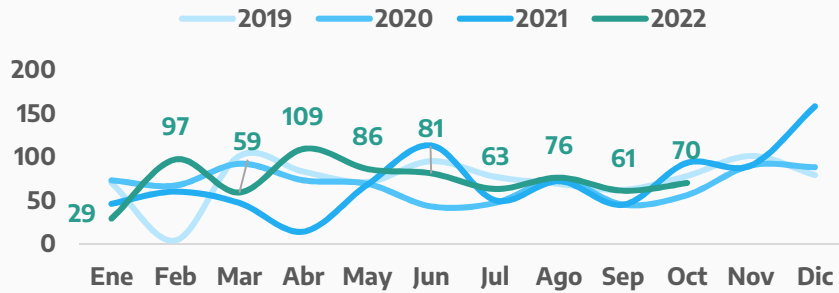
Fuente: Dirección de Transparencia e Información Minera con base Aduana.



Octubre 2022	70 Millones USD FOB	-24,6% Var. % ia
Primeros 10 meses 2022	731 Millones USD FOB	+19,9% Var. % ia

Exportaciones mineras de San Juan

En millones USD FOB



Fuente: Dirección de Transparencia e Información Minera con base Aduana.

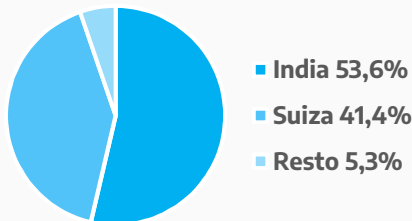
En octubre las exportaciones mineras alcanzaron los USD 70 millones, disminuyendo un 24,6% respecto a octubre 2021. En el acumulado del año las exportaciones mineras de la provincia suman USD 731 millones, lo que le implicó a la provincia un crecimiento interanual de 19,9% respecto al mismo periodo de 2021.

En octubre la minería disminuyó su participación en las exportaciones provinciales, que pasaron de acumular el 77,6% de las ventas totales al exterior en octubre 2021 (cuando la minería sanjuanina exportó USD 93 millones) a alcanzar el 73,4% en el mismo mes de 2022. En los primeros 10 meses del 2022 la minería representó el 75,2% de las exportaciones totales de la provincia, mientras que este porcentaje había sido del 72,5% para el mismo periodo del año 2021 (cuando la minería sanjuanina exportó USD 610 millones).

En cuanto a la composición de las exportaciones, el oro es el que tiene mayor incidencia en la canasta exportadora. En octubre de 2022 este mineral representó el 94,2% de las ventas mineras al exterior de la provincia. Le sigue en segundo lugar el grupo de productos de cales representando el 5% de las exportaciones mineras de la provincia.

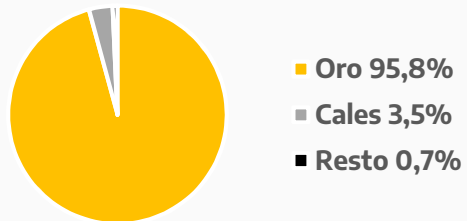
Exportaciones mineras de San Juan por destinos

En % sobre total exportado, primeros 10 meses de 2022



Exportaciones mineras de San Juan por producto

En % sobre total exportado, primeros 10 meses de 2022



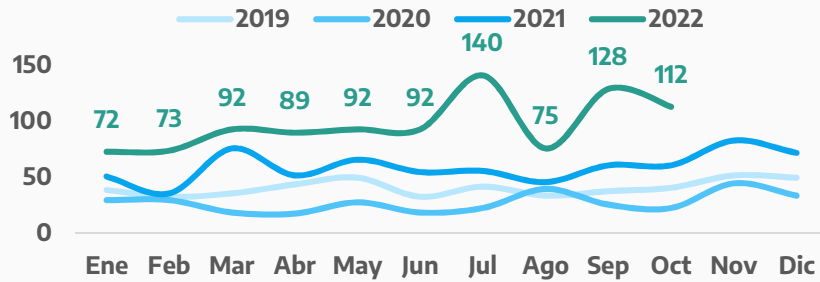
Fuente: Dirección de Transparencia e Información Minera con base Aduana.



Octubre 2022	112 Millones USD FOB	+87,8% Var. % ia
Primeros 10 meses 2022	965 Millones USD FOB	+75,4% Var. % ia

Exportaciones mineras de provincias del NOA (Catamarca, Jujuy y Salta)

En millones USD FOB



Fuente: Dirección de Transparencia e Información Minera con base Aduana.

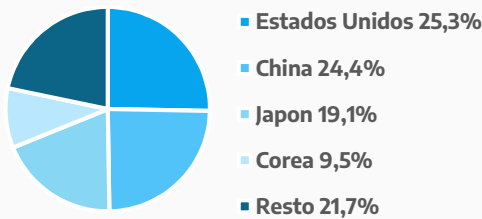
En las provincias del NOA (Catamarca, Jujuy y Salta) las exportaciones mineras de octubre 2022 alcanzaron los USD 112 millones, observándose un crecimiento interanual de 87,8%, explicado por una suba en los precios internacionales y también por un aumento en los volúmenes exportados del litio. En el acumulado los primeros 10 meses de 2022 las exportaciones mineras de estas provincias suman USD 965 millones (superando en más de USD 260 millones el acumulado total de 2021), lo que implicó para las provincias un crecimiento interanual de 75,4% respecto al mismo periodo de 2021.

En octubre la minería representó el 60,6% de las ventas totales al exterior de estas tres provincias, mientras que en el mismo mes del 2021 la participación de la minería alcanzó el 40,9% (mes en donde las provincias mencionadas exportaron minerales por USD 60 millones). En lo referido a los primeros 10 meses de 2022, la minería explicó el 61,7% de las exportaciones totales en estas tres provincias, mostrando un incremento respecto al 47,6% de participación que tuvo durante el mismo periodo del 2021 (en donde las exportaciones mineras de estas provincias alcanzaron los USD 550 millones).

En octubre el litio y la minería metalífera representaron el 96% de las exportaciones mineras totales. El litio explicó el 66,9% de las ventas al exterior, mientras que el oro y la plata acumularon el 28,3% (15,4% y 12,9%, respectivamente).

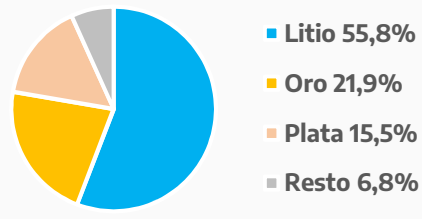
Exportaciones mineras de las provincias del NOA por destinos

En % sobre total exportado, primeros 10 meses de 2022



Exportaciones mineras de las provincias del NOA por producto

En % sobre total exportado, primeros 10 meses de 2022

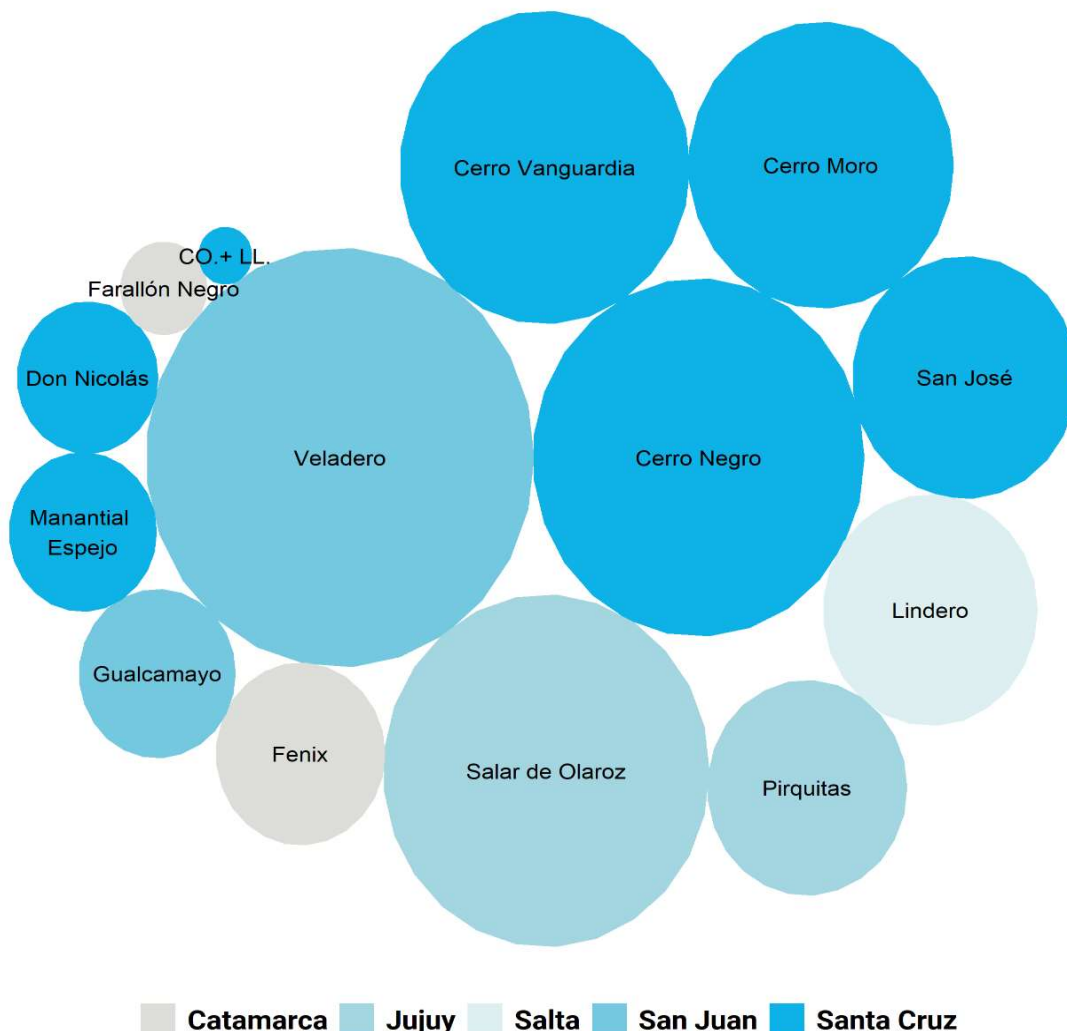


Fuente: Dirección de Transparencia e Información Minera con base Aduana.



Principales proyectos exportadores* – Primeros 10 meses de 2022

El tamaño de los círculos representa la relevancia de cada proyecto en las exportaciones mineras.



Fuente: Dirección de Transparencia e Información Minera con base Aduana.

* Los proyectos Cap-Oeste (C.O.) y Lomada de Leiva (LL) fueron sumados debido a imposibilidad de poder separar las exportaciones que corresponden a cada uno.



Ministerio de Economía
Argentina

Secretaría de Minería