

Informe Mensual

Exportaciones Mineras de Argentina

Noviembre 2022

Dirección de Transparencia e Información Minera
Subsecretaría de Desarrollo Minero



Ministerio de Economía
Argentina

Secretaría de Minería

AUTORIDADES

Presidencia de la Nación

Abg. Alberto Fernández

Ministro de Economía

Abg. Sergio Tomás Massa

Secretaría de Minería

Abg. María Fernanda Ávila

Subsecretaría de Desarrollo Minero

Dra. Pamela Verónica Morales

Director Nacional de Promoción y Economía Minera

Lic. Jorge Matías González

Directora de Economía Minera

Geol. Marina Corvalán

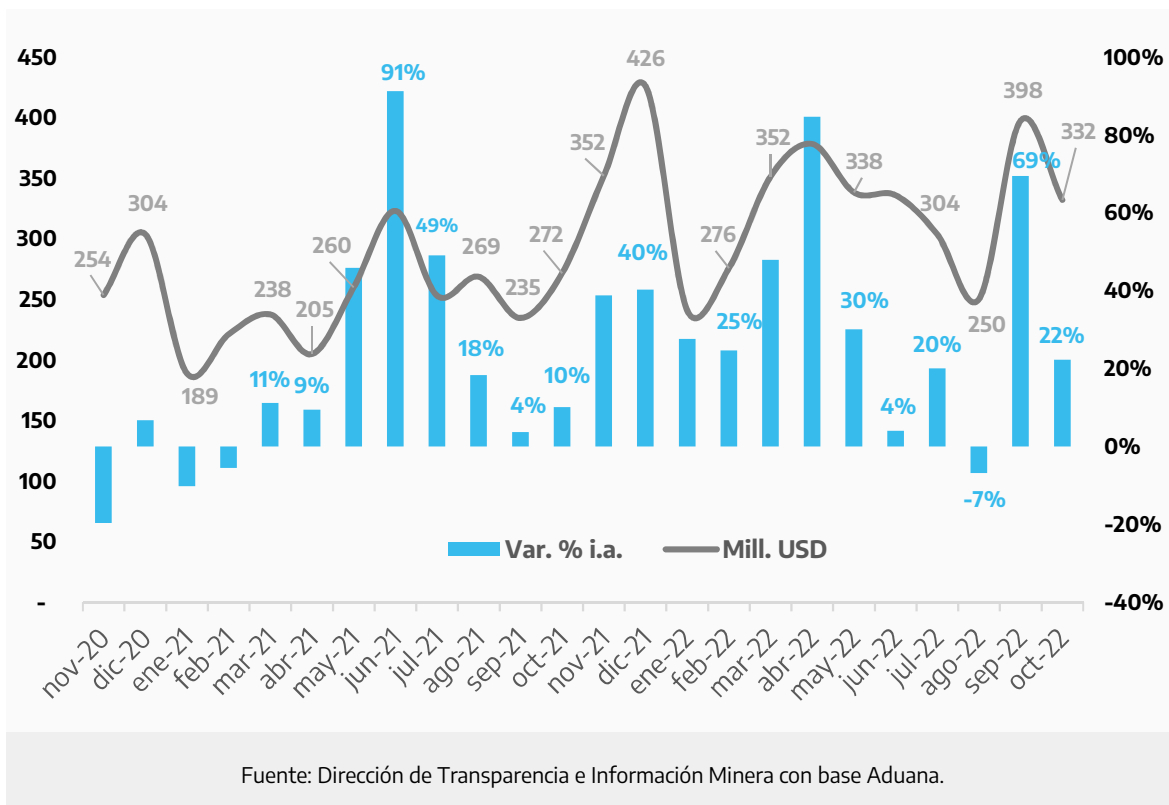
Director de Transparencia e Información Minera

Lic. Gonzalo Luis Fernández



Exportaciones mineras de los últimos 24 meses

En millones USD FOB



Las exportaciones de minerales del mes de octubre de 2022 totalizaron USD 332 millones, acumulando un total de USD 3.205 millones durante los primeros 10 meses del 2022 y alcanzando así los niveles de exportaciones mineras de todo 2021 a dos meses de finalizar 2022.

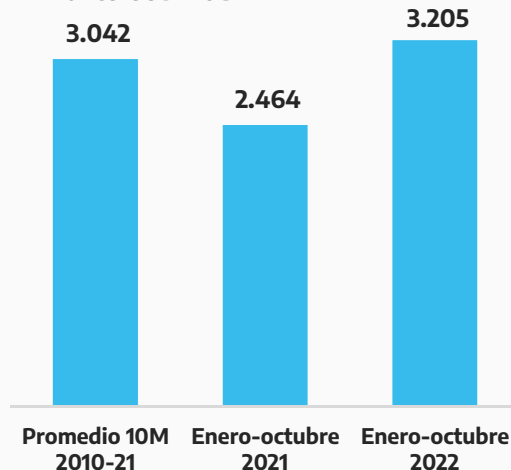
Dados estos montos, las exportaciones de productos mineros significaron el 4,5% de las exportaciones totales argentinas en octubre de 2022 y el 4,3% en el acumulado de los primeros 10 meses de 2022.

Esto es equivalente a un incremento interanual en valores de 22% para el mes de octubre y un incremento interanual del 30% para el acumulado del año. Además, el acumulado de 2022 se sitúa un 5% por encima del nivel promedio de 2010 - 2021 en estos meses.

De esta manera, las exportaciones mineras alcanzaron el nivel más alto desde 2013 para el acumulado de los primeros 10 meses del año, cuando las mismas habían contabilizado USD 3.246 millones.

Exportaciones de minerales acumuladas

En millones USD FOB

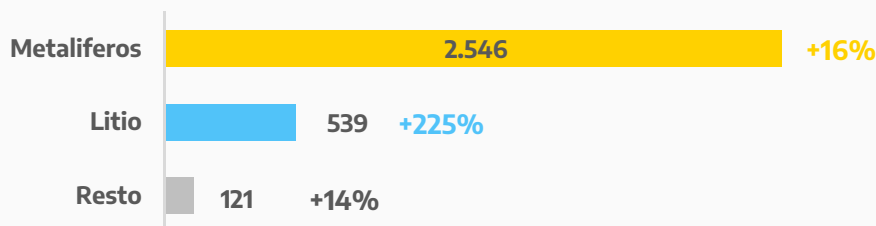


Fuente: Dirección de Transparencia e Información Minera con base Aduana.

Caracterización por productos

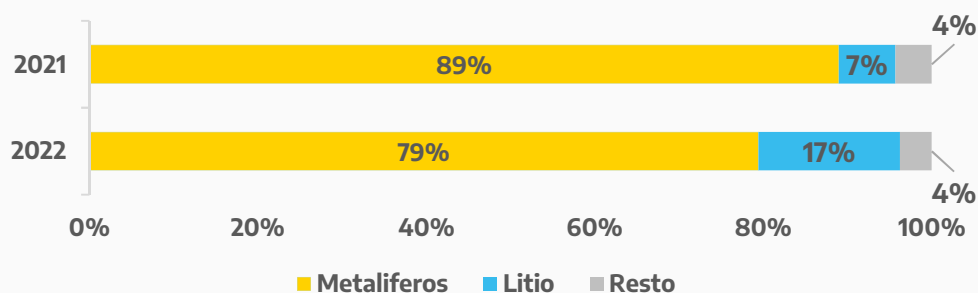
Exportaciones mineras por categoría

En millones USD FOB y Var. % i.a. Acum. primeros 10 meses 2022



Composición de las exportaciones mineras

En % sobre total de exportaciones mineras USD FOB, acum. 10 meses 2022



Fuente: Dirección de Transparencia e Información Minera con base Aduana.

Minerales Metalíferos

Del total exportado **durante octubre de 2022, USD 245 millones correspondieron a minerales metalíferos** (mejor dato para octubre desde 2019), **lo que representó un aumento interanual de 3% respecto al mismo mes de 2021 para esta categoría**. Esta clase de productos representaron el 74% de las exportaciones mineras totales del mes, destacándose la participación del oro con USD 157 millones (47% del total exportado) y la plata con USD 83 millones (25% del total). De los restantes USD 5 millones (1,6% del total exportado) fueron explicados por otros minerales metalíferos (ferroaleaciones mayormente).

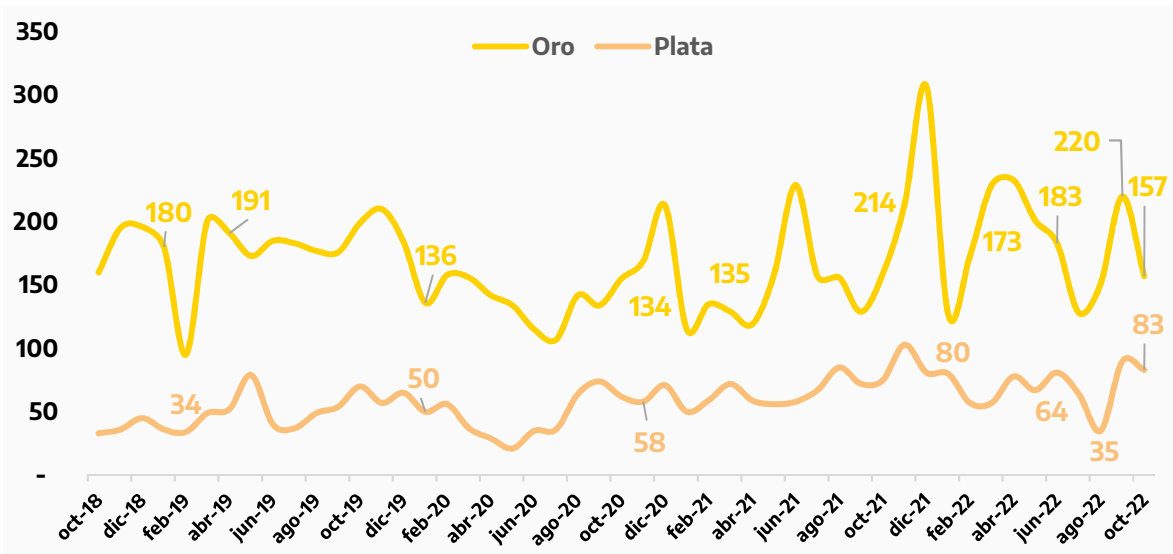
En octubre, el valor de las exportaciones de oro presentaron una caída interanual del 1% (2 millones menos que en 2021), explicado por una disminución en los precios internacionales (las cantidades exportadas se incrementaron un 13% respecto al mismo mes de 2021). **Las exportaciones de plata en el mes analizado crecieron un 11% interanual** (8 millones más que en octubre de 2021), explicado por un aumento en los volúmenes exportados del 58%.

En el acumulado de los primeros 10 meses del año, los minerales metalíferos sumaron exportaciones por USD 2.546 millones. Esto implica un incremento interanual del 16%, donde el oro aportó USD 1.802 millones (56% del total exportado), la plata USD 693 millones (22% del total exportado) y el resto de los minerales metalíferos USD 51 millones (2% del total exportado). Estos datos le permitieron al rubro representar el 79% de las exportaciones mineras totales. De esta manera, en los primeros 10 meses de 2022 el oro muestra un crecimiento interanual del 21% en los montos exportados, mientras que la plata creció un 6% interanual.



Exportaciones de oro y plata

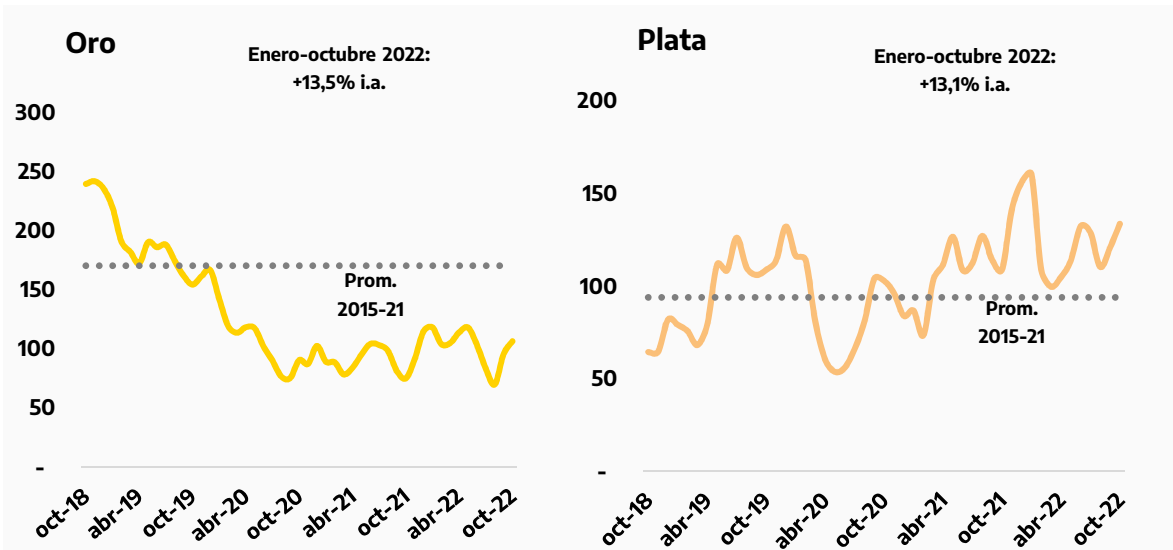
En millones USD FOB



Fuente: Dirección de Transparencia e Información Minera con base Aduana.

Cantidades exportadas - Oro y Plata

En índice de cantidades 2012=100 (media trimestral móvil)



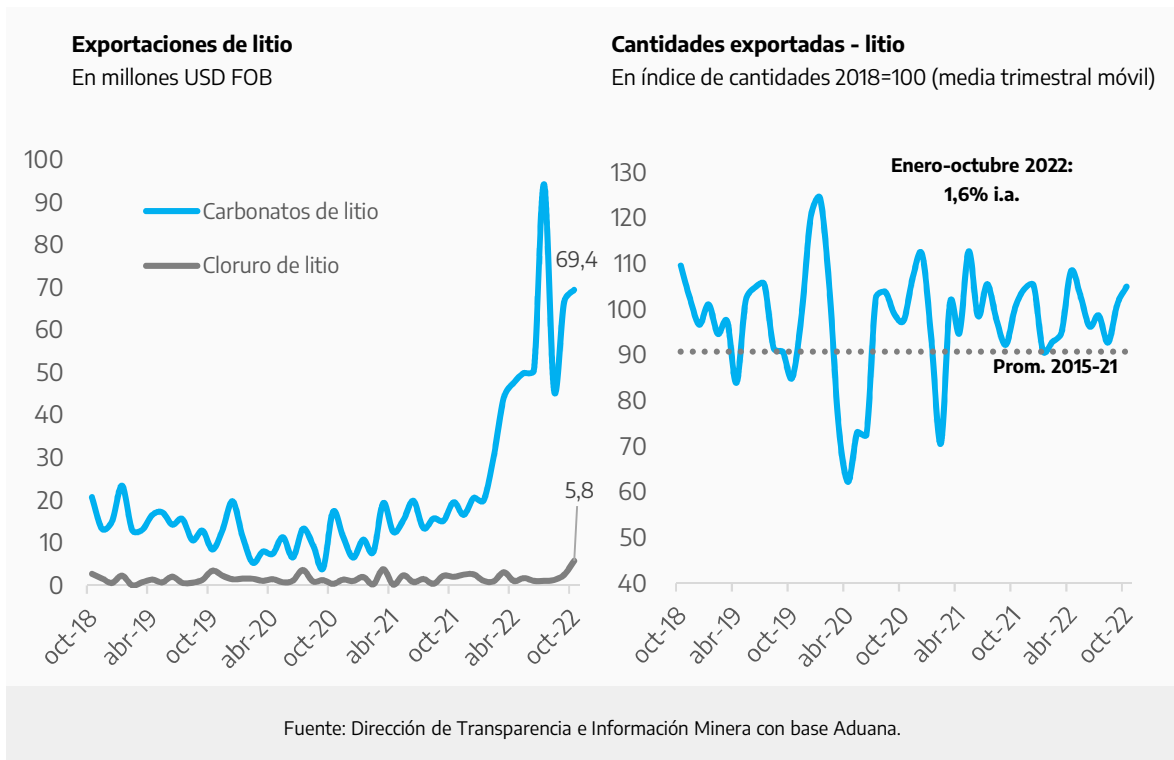
Fuente: Dirección de Transparencia e Información Minera con base Aduana.



Litio

Para el caso del litio, en octubre se exportaron un total de USD 75 millones, lo que implicó un crecimiento interanual en los montos exportados de 248%, **marcando el récord histórico de exportaciones para el mes analizado**. En dicho mes el litio, de acuerdo a los minerales más exportados, ocupó la posición número tres y se mantuvo respecto a lo sucedido el mes anterior. Así, **el litio explicó el 23% de las exportaciones mineras totales en el mes bajo análisis**. Este incremento interanual del valor exportado fue explicado por una suba en los precios internacionales y también por un aumento en los volúmenes exportados.

Dado este último dato, en los primeros 10 meses del 2022 las ventas de litio al exterior alcanzaron los USD 539 millones, creciendo un 225% interanual y representando el 17% de las exportaciones mineras totales. Este dato de exportaciones en términos históricos representa la posición número uno para los primeros 10 meses de un año, estando 121% por encima del acumulado de los primeros 10 meses de 2018 (segundo año histórico con mayores montos exportados). En cuanto a las cantidades exportadas de litio, en el acumulado de lo que va del 2022 exhibieron un leve incremento del 1,6%.



Resto de las exportaciones

El resto de los productos mineros alcanzaron los USD 12 millones exportados en octubre, lo que representa un **incremento interanual del 6%**. USD 6,9 millones correspondieron a minerales no metalíferos, destacándose boratos, bentonita y ácido ortobórico. Además se exportaron USD 4,7 millones de rocas de aplicación, donde cales explica el 75% del rubro. En el acumulado de los primeros 10 meses de 2022, el **resto de las exportaciones alcanzaron los USD 121 millones, marcando un crecimiento interanual de 14%**.



Principales destinos

Suiza, Estados Unidos, India y China explicaron en octubre el 70% (USD 232 millones) de los destinos de las exportaciones mineras totales, mientras que en el acumulado del año este porcentaje alcanzó el 69% (USD 2.220 millones) para los países seleccionados.

Las exportaciones mineras hacia estos 4 países estuvieron explicadas mayoritariamente por los minerales metalíferos, que representaron, para este grupo, el 80% del total de las ventas mineras al exterior en octubre y el 87% en los primeros 10 meses del año.

A su vez, estos 4 destinos explicaron el 76% de las exportaciones metalíferas totales en los primeros 10 meses de 2022. El 24% restante de las exportaciones de este rubro tuvieron como destino principalmente los países Canadá, Corea del Sur, Bélgica, Alemania y Japón.

Principales destinos de las exportaciones mineras totales

País	Octubre de 2022			Acum. 10M 2022		
	Mill. USD FOB	% del total	Var. % i.a.	Mill. USD FOB	% del total	Var. % i.a.
Suiza	80	24%	40%	875	27%	20%
Estados Unidos	71	21%	50%	706	22%	23%
India	44	13%	-46%	393	12%	35%
China	38	11%	280%	246	8%	265%
Japon	21	6%	595%	186	6%	312%
Canada	20	6%	-27%	293	9%	5%
Corea del Sur	13	4%	-5%	171	5%	43%
Resto	45	14%	43%	335	10%	-6%

Fuente: Dirección de Transparencia e Información Minera con base Aduana.

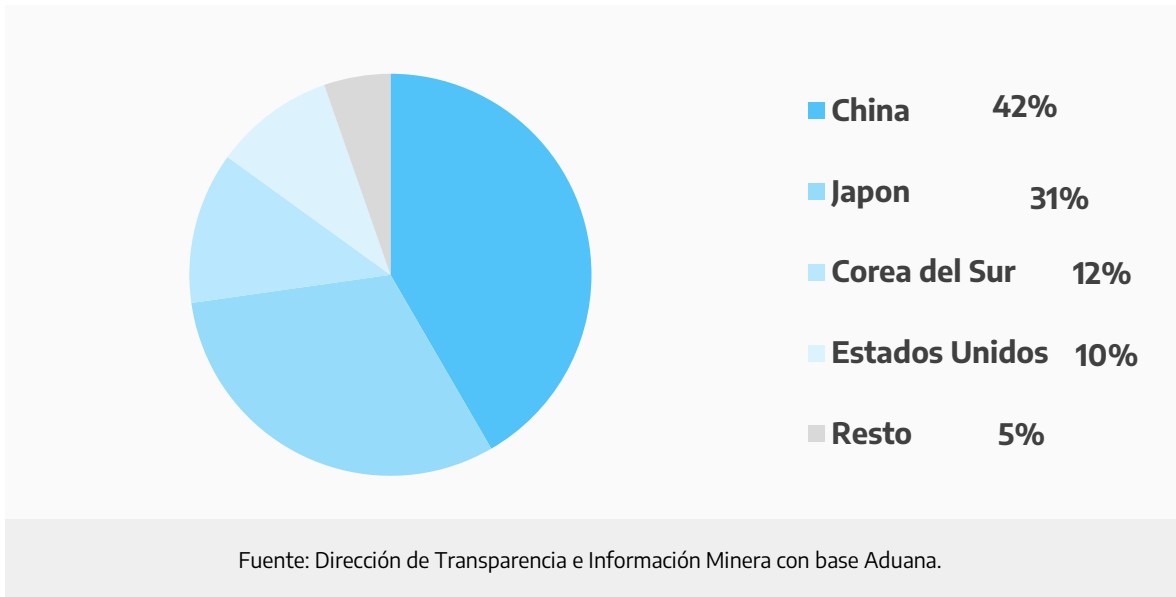
Por parte del litio, al igual que en los minerales metalíferos, las exportaciones se ven concentradas en un número reducido de destinos. **China, Japón y Estados Unidos representaron el 87% de las exportaciones de litio en el mes de octubre**, mientras que en el acumulado de los primeros 10 meses de 2022 el porcentaje fue de el 95% (siendo conformado este porcentaje por China, Japón, Estados Unidos y Corea del Sur).

Se destaca que **Japón incrementó su participación en las exportaciones de litio un 90%** en los primeros 10 meses de 2022 respecto al mismo periodo del 2021, mientras que **Corea del Sur incrementó su participación un 50%** en el mismo periodo seleccionado.

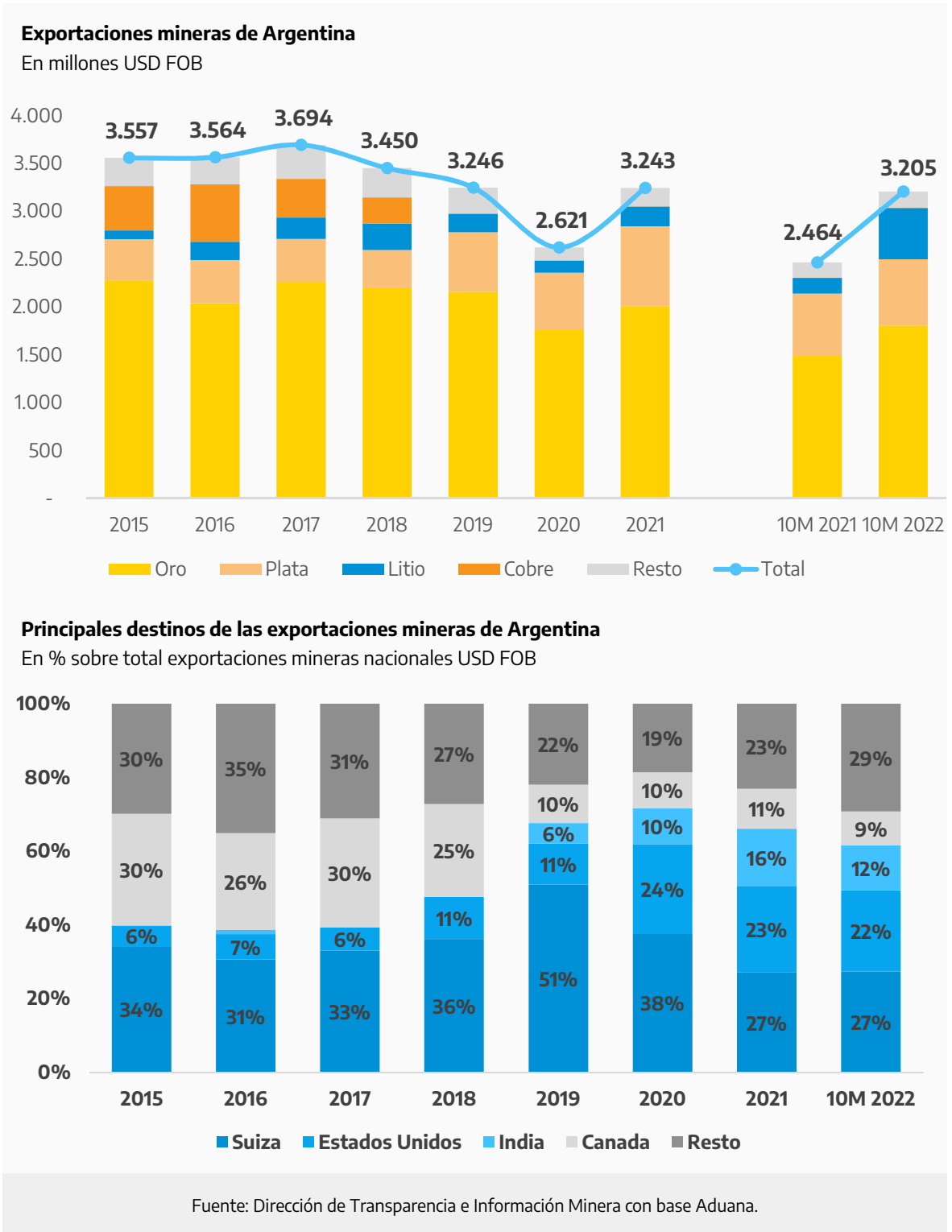


Destinos de las exportaciones de litio

En % sobre total de exportaciones de litio USD FOB, acum. Primeros 10 meses de 2022



Anexo Estadístico





Ministerio de Economía
Argentina

Secretaría de Minería

