

Informe Mensual

Empleo Minero en Argentina

Noviembre 2022

Dirección de Transparencia e Información Minera
Subsecretaría de Desarrollo Minero



AUTORIDADES

Presidente de la Nación

Abg. Alberto Ángel Fernández

Ministro de Economía

Abg. Sergio Tomás Massa

Secretaría de Minería

Abg. María Fernanda Ávila

Subsecretaría de Desarrollo Minero

Dra. Pamela Verónica Morales

Director Nacional de Promoción y Economía Minera

Lic. Jorge Matías González

Directora de Economía Minera

Geol. Marina Corvalán

Director de Transparencia e Información Minera

Lic. Gonzalo Luis Fernández



Empleo minero – Julio 2022

37.078

Puestos de trabajo

11,0%

Var. % i.a.

3.775

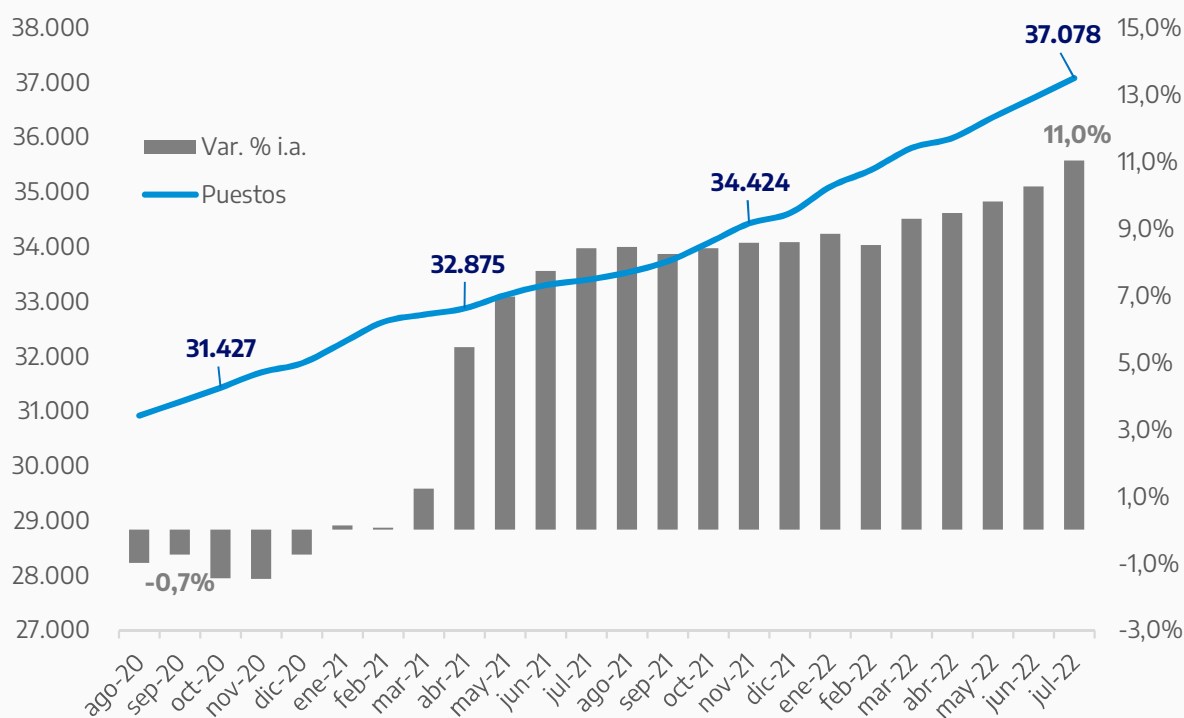
Empleo femenino

Durante el mes de **julio 2022 el empleo minero en Argentina alcanzó los 37.078 puestos de trabajo**, lo que representó un crecimiento del 11% respecto a julio de 2021. Esta variación implica la creación de 3.683 puestos de trabajo formales directos en el sector en dicho periodo. Con este nivel de empleo en julio, la minería representó el 0,6% del empleo total del sector privado asalariado registrado.

De esta manera, el sector marca **19 meses consecutivos con incrementos interanuales en la cantidad de puestos de trabajo**, y ya superó ampliamente el piso de los 30.807 puestos que se registraron durante el comienzo de la pandemia en 2020.

Empleo del sector minero en Argentina, últimos 24 meses

En cantidad de puestos de trabajo y var. % i.a.



Fuente: Dirección de Transparencia e Información Minera con base en SIACAM.



Empleo minero por rubro

Durante julio de 2022, se registraron **11.654 puestos de trabajo vinculados a los proyectos metalíferos en producción**, siendo este rubro el que mayor cantidad de empleo formal directo posee en el sector minero, explicando el **31,4% del total**. En comparación con julio de 2021 este rubro tuvo un incremento del 2,4% interanual (lo que sumó 278 nuevos puestos).

El segundo rubro minero con más empleo es el de **los servicios y actividades relacionadas con la minería, que explicó un total de 8.239 puestos de trabajo (22,2% del total)**. Este rubro es el que más empleo generó en términos absolutos respecto a julio de 2021 al haber creado 1.299 puestos de trabajo, marcando un incremento interanual del 18,7%.

En tercer lugar se destaca el rubro de **las rocas de aplicación con 6.044 puestos de trabajo durante julio de 2022 (16,3% del total)**. Este rubro tuvo un incremento interanual del 5,9% (335 nuevos puestos). En cuarto lugar se encuentra **la producción de minerales no metalíferos con 3.245 puestos de trabajo (8,8% del total)**, teniendo un incremento interanual del 2,2% (69 nuevos puestos). En quinto lugar se ubica **la producción de minerales combustibles con 2.301 puestos de trabajo (6,2% del total)**, marcando un incremento interanual del 6,6% (143 nuevos puestos).

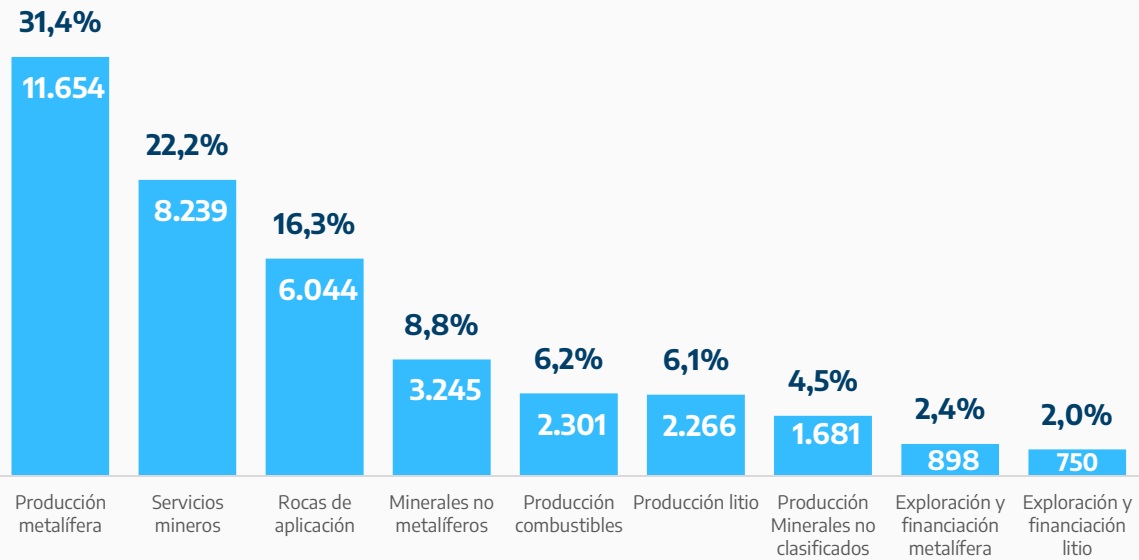
En sexto lugar se posiciona **la producción del litio con 2.266 puestos de trabajo (6,1% del total)**, el mismo tuvo en julio un incremento interanual del 53% (785 nuevos puestos). **Se puede destacar que fue el rubro de producción minera con mayor crecimiento interanual.**

En la séptima ubicación se encuentra **la producción de minerales no clasificados previamente con 1.681 puestos de trabajo (4,5 % del total)** que en julio de 2022, tuvo un incremento interanual del 22,3% (306 nuevos puestos).

En octava ubicación se encuentra **la exploración y financiación de la minería metalífera con 898 puestos de trabajo (2,4% del total)**, la cual en julio de 2022, tuvo un incremento interanual del 20,4% (152 nuevos puestos). Y finalmente, en novena ubicación se encuentra **la exploración y financiación de la minería del litio con 750 puestos de trabajo (2% del total)**, que para dicho mes tuvo un incremento interanual del 72,8% (316 nuevos puestos).

Composición por rubro del empleo minero, julio de 2022

En % sobre total y cantidad de puestos



Fuente: Dirección de Transparencia e Información Minera con base en SIACAM.



Empresas del sector minero

En julio de 2022 se contabilizaron un total de 1.054 empresas mineras, 38 más que en julio de 2021, marcando un incremento interanual del 3,7% en la cantidad de empresas del sector. Dado el nivel de empleo mencionado se observa que la empresa minera promedio posee 35 empleados.

El 33,9% (357) de las empresas en julio correspondieron al rubro de rocas de aplicación. En segundo lugar se encuentra el rubro de servicios y actividades relacionadas con la minería explicando el 32,1% (338). En tercer lugar sigue el rubro producción de minerales no clasificados previamente con un 17,8% (188) y, en cuarto lugar, la producción de minerales no metalíferos con un 8,1% (85) del total. Las empresas de estos rubros registraron, en promedio, 17, 24, 9 y 38 empleados respectivamente.

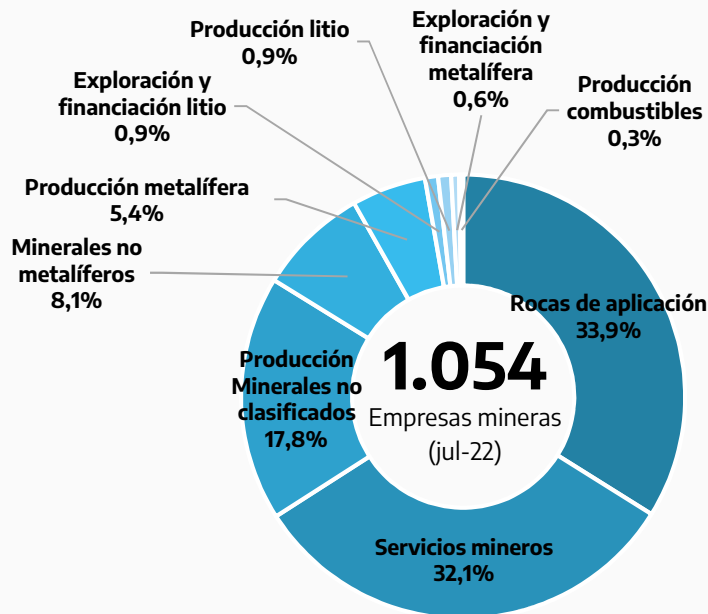
El rubro minero de producción de metalíferos para julio de 2022 solo posee el 5,4% (57) de las empresas mineras y sin embargo, explica el 31,4% del empleo del sector, teniendo en términos interanuales un crecimiento en la cantidad de empresas del 26,7% (12 nuevas empresas). En promedio las empresas de este rubro poseen una nómina de 204 empleados, aunque se debe mencionar que solo 11 empresas acumulan el 85% del empleo de este rubro y tienen en promedio 902 empleados.

De forma similar, se registraron en julio un 0,9% (10) de empresas con actividades orientadas a la producción de litio, con un tamaño promedio de 227 empleados cada una. Cuatro empresas concentraron el 89% del empleo de este rubro, contabilizando en promedio 504 empleados cada una.

Para julio de 2022, los rubros de exploración y financiación del litio y la minería metalífera explican el 0,9% (10) y el 0,6% (6) del total de las empresas respectivamente. Las empresas de estos dos rubros registraron, en promedio, 75 y 150 empleados respectivamente. Por último, solo 3 empresas (0,3% del total) se encuentran en el rubro de producción de minerales combustibles (una menos que en julio de 2021) teniendo, en promedio, 767 empleados cada una.

Composición de empresas mineras por rubro, julio de 2022

En % sobre total



Fuente: Dirección de Transparencia e Información Minera con base en SIACAM.



Empleo minero por género

Durante **julio de 2022**, el empleo minero femenino alcanzó los **3.775 puestos de trabajo**, lo que representó un **10,2% del empleo minero total**. Este número implicó un incremento del 26,9% interanual (801 puestos adicionales), mientras que el empleo minero masculino aumentó un 9,5% interanual (2.882 nuevos empleos para el sector). De esta manera, **entre los meses de enero y julio de 2022 la minería generó 495 nuevos puestos de trabajo para las mujeres argentinas**, a un ritmo promedio de 71 puestos al mes.

En julio de 2022, **la producción de metalíferos fue el rubro que más mujeres ocupó con 1.194 (31,6% del empleo minero femenino)** puestos de trabajo que representan el 10,2% de empleo del rubro. Además, tuvo un incremento del 19% interanual, lo que marca la creación de 191 nuevos puestos para las mujeres en el periodo. A su vez, la **exploración y financiación de la minería metalífera empleó a 72 mujeres (1,9 % del empleo minero femenino)** que representaron el 8% del empleo en el rubro, teniendo en términos interanuales un crecimiento del 63,6%.

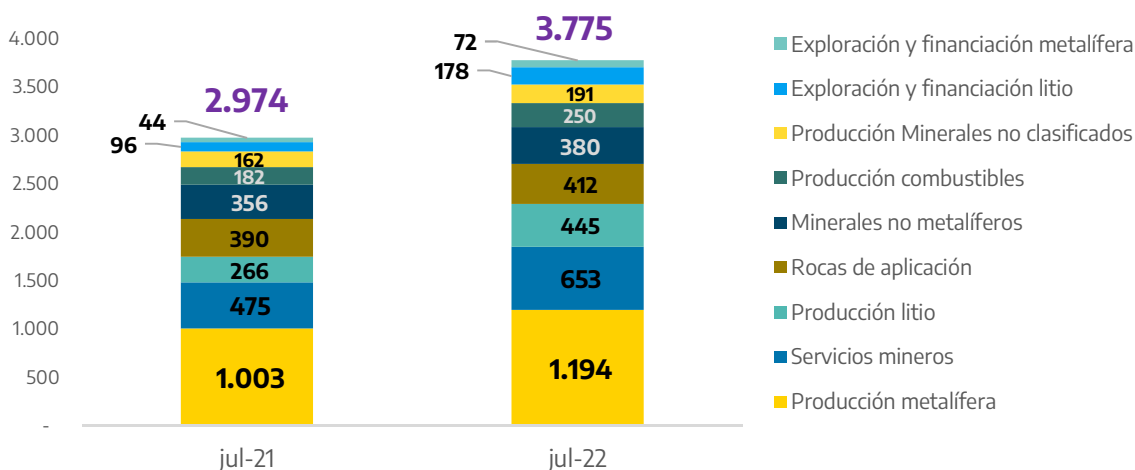
En julio el rubro de los **servicios y actividades relacionadas con la minería ocupó a 653 mujeres (17,3% del empleo minero femenino)** representando el 7,9% del rubro, teniendo en términos interanuales un incremento de 37,5% (178 nuevos puestos femeninos).

El siguiente rubro que más mujeres empleó fue el de la **producción del litio** que en julio de 2022 **ocupó a 445 mujeres (11,8% del empleo minero femenino)** abarcando el 19,6% del empleo del rubro, situándolo como **el segundo con mayor participación femenina**. En términos interanuales tuvo un incremento de 67,3%, creando 179 nuevos puestos para mujeres en el rubro. A su vez, la **exploración y financiación de la minería del litio ocupó a 178 mujeres (4,7% del empleo minero femenino)** participando en el 23,7% del empleo del rubro, siendo **el primer rubro minero con mayor participación de mujeres** en su nómina. En términos interanuales, tuvo un incremento interanual de 85,4% creando 82 nuevos puestos de trabajo para las mujeres

El rubro **rocas de aplicación ocupó a 412 mujeres (10,9% del empleo minero femenino)** y significó el 6,8% del empleo del rubro. En términos interanuales tuvo un crecimiento de 5,6%. El rubro de la **producción de minerales no metalíferos** en julio de 2022 **ocupó a 380 mujeres (10,1% del empleo minero femenino)** que representan el 11,7% del empleo en el rubro, en términos interanuales tuvo un incremento de 6,7%. En el caso de la **producción de minerales combustibles ocupó 250 mujeres (6,6% del empleo minero femenino)** abarcando el 10,9% del empleo del rubro, significando en términos interanuales, un incremento de 37,4%. Por último, el rubro **producción de minerales no clasificados previamente ocupó 191 mujeres (5,1% del empleo minero femenino)** que representan el 11,4% del empleo en el rubro, teniendo en términos interanuales un incremento de 17,9%.

Evolución del empleo femenino y su composición

En cantidad de puestos de trabajo



Fuente: Dirección de Transparencia e Información Minera con base en SIACAM.





Ministerio de Economía
Argentina

Secretaría de Minería

