

**Informe Mensual**

# **Empleo Minero en Argentina**

Octubre 2022

---

**Dirección de Transparencia e Información Minera**  
Subsecretaría de Desarrollo Minero



Ministerio de Economía  
**Argentina**

Secretaría de Minería

# AUTORIDADES

## **Presidente de la Nación**

Abg. Alberto Ángel Fernández

## **Ministro de Economía**

Abg. Sergio Tomás Massa

## **Secretaría de Minería**

Abg. María Fernanda Ávila

## **Subsecretaría de Desarrollo Minero**

Dra. Pamela Verónica Morales

## **Director Nacional de Promoción y Economía Minera**

Lic. Jorge Matías González

## **Directora de Economía Minera**

Geol. Marina Corvalán

## **Director de Transparencia e Información Minera**

Lic. Gonzalo Luis Fernández



## Empleo minero – Junio 2022

**36.673**

Puestos de trabajo

**10,3%**

Var. % i.a.

**3.748**

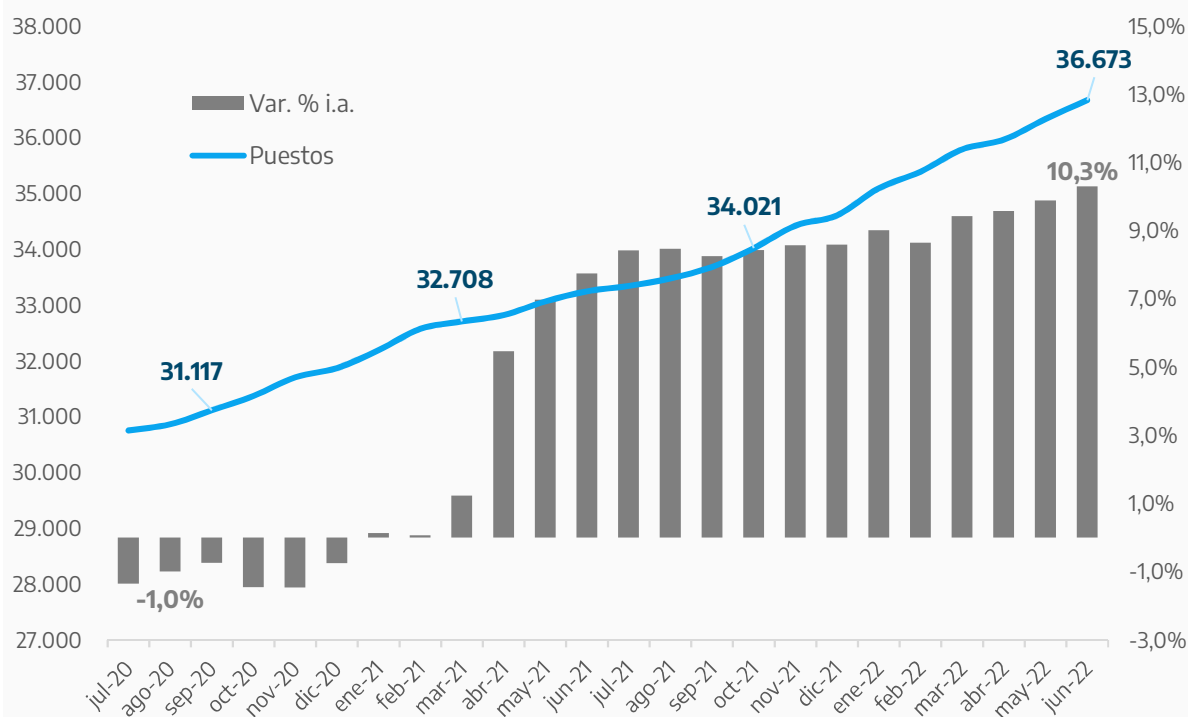
Empleo femenino

Durante el mes de **junio de 2022 el empleo minero en Argentina alcanzó los 36.673 puestos de trabajo**, lo que representó un crecimiento del 10,3% respecto a junio de 2021. Esta variación implica la creación de 3.424 puestos de trabajo formales directos en el sector en dicho periodo. Con este nivel de empleo en junio, la minería representó el 0,6% del empleo total del sector privado asalariado registrado.

De esta manera, el sector marca **18 meses consecutivos con incrementos interanuales en la cantidad de puestos de trabajo**, y ya superó ampliamente el piso de los 30.755 puestos que se registraron durante el comienzo de la pandemia en 2020.

### Empleo del sector minero en Argentina, últimos 24 meses

En cantidad de puestos de trabajo y var. % i.a.



Fuente: Dirección de Transparencia e Información Minera con base en SIACAM.



## Empleo minero por rubro

Durante junio de 2022, **se registraron 11.496 puestos de trabajo vinculados a los proyectos metalíferos en producción**, siendo este rubro **el que mayor cantidad de empleo formal directo posee en el sector minero, explicando el 31,3% del total**. En comparación con junio de 2021 este rubro sumó 123 empleados a su nomina, lo que representa un incremento del 1,1% interanual.

El segundo rubro minero con más empleo es el de **servicios y actividades relacionadas con la minería, que explicó un total de 8.210 puestos de trabajo (22,4% del total)**. Este rubro es el que más empleo generó en términos absolutos respecto a junio de 2021 al haber creado 1.348 puestos de trabajo, marcando un incremento interanual del 19,6%.

En tercer lugar se destaca el rubro de **rocas de aplicación con 6.005 puestos de trabajo durante junio de 2022 (16,4% del total)**. Este rubro tuvo un incremento interanual del 5,8% en su nomina, lo que marca un aumento de 331 nuevos trabajadores. En cuarto lugar se encuentra la **producción de minerales no metalíferos con 3.222 puestos de trabajo (8,8% del total)**, teniendo un incremento interanual del 1,0%. En quinto lugar se ubica la **producción de minerales combustibles con 2.303 puestos de trabajo (6,3% del total)**, marcando un incremento interanual del 6,5% con la creación de 140 nuevos puestos de trabajo en el período.

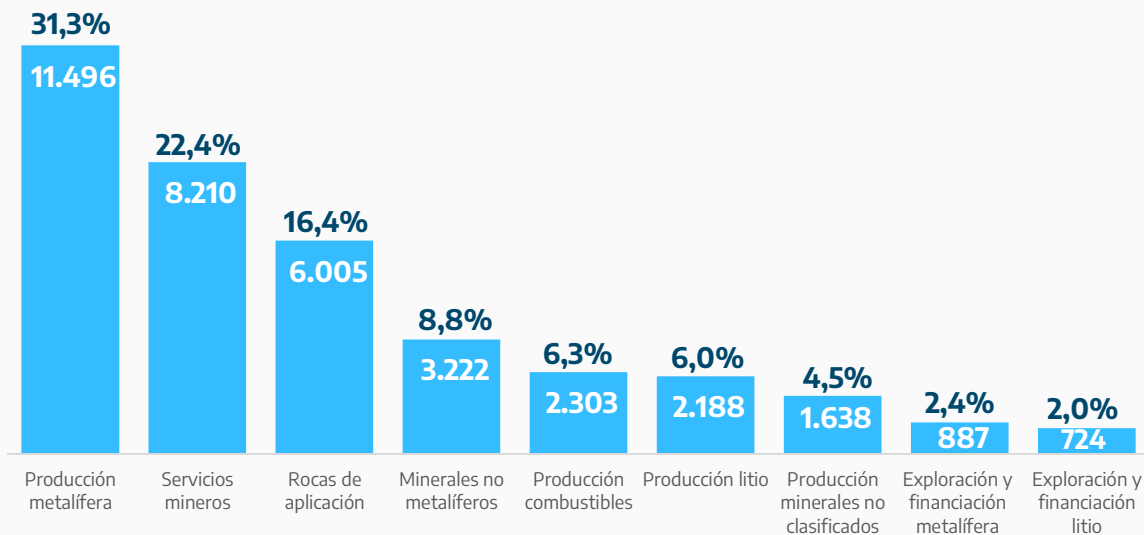
En sexto lugar se posiciona **la producción del litio con 2.188 puestos de trabajo (6,0% del total), en junio fue el rubro de producción minera con mayor crecimiento interanual con un 49,9%**, sumando 728 nuevos empleos en el periodo.

En la séptima ubicación se encuentra la **producción de minerales no clasificados previamente con 1.638 puestos de trabajo (4,5% del total)** en junio de 2022, tuvo un incremento interanual de 20,1% lo que se traduce en la creación de 274 nuevos puestos de trabajo en el periodo.

En la octava y novena ubicación de empleo por rubro se encuentran **la exploración y financiación de la minería metalífera y del litio con 887 (2,4% del total) y 724 (2,0% del total) puestos de trabajo respectivamente en junio de 2022**. Estos rubros tuvieron un crecimiento en sus nominas en términos interanuales del 18,6% y 74,9%, lo que marca la creación de 139 y 310 puestos de trabajo respectivamente.

### Composición por rubro del empleo minero, junio de 2022

En % sobre total y cantidad de puestos



Fuente: Dirección de Transparencia e Información Minera con base en SIACAM.



## Empresas del sector minero

En junio de 2022 se contabilizaron un total de **1.052 empresas mineras**, 38 más que en junio de 2021, marcando un **crecimiento interanual del 3,7% en la cantidad de empresas del sector**. Dado el nivel de empleo mencionado se observa que la empresa minera promedio posee 35 empleados.

El **34,0% (357)** de las empresas en junio correspondieron al rubro de **rocas de aplicación**. En segundo lugar se encuentra el rubro de **servicios mineros y actividades relacionadas explicando el 32,3% (339)**. En tercer lugar sigue la producción de **minerales no clasificados previamente con un 17,6% (186)** y, en cuarto lugar, la producción de **minerales no metalíferos con un 7,9% (84) del total**. Las empresas de estos rubros registraron, en promedio, 17, 24, 9 y 38 empleados respectivamente.

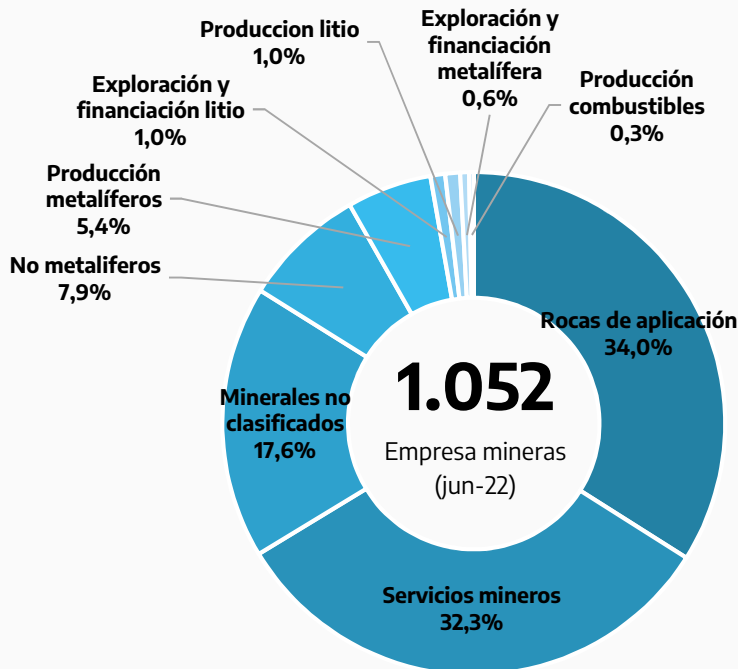
El rubro minero de **producción de metalíferos** para junio de 2022 solo **posee el 5,4% (57) de las empresas mineras y sin embargo, explica el 31,3% del empleo del sector**, teniendo en términos interanuales un **crecimiento en la cantidad de empresas del 26,7% (12 nuevas empresas)**. En promedio las empresas de este rubro poseen una nómina de 202 empleados, aunque se debe mencionar que solo 10 empresas acumulan el 83% del empleo de este rubro y tienen en promedio 955 empleados.

De forma similar, se registraron en junio un **1,0% (10) de empresas con actividades orientadas a la producción de litio, con un tamaño promedio de 219 empleados cada una**. Cuatro empresas concentraron el 89% del empleo de este rubro, contabilizando en promedio 484 empleados cada una.

Para junio de 2022, los rubros de **exploración y financiación del litio y la minería metalífera explican el 1,0% (10) y el 0,6% (6) del total de las empresas respectivamente**. Las empresas de estos dos rubros registraron, en promedio, 72 y 148 empleados respectivamente. Por último, solo **3 empresas (0,3% del total) se encuentran en el rubro de producción de minerales combustibles** (una menos que en junio de 2021) teniendo, en promedio, 768 empleados cada una.

### Composición de empresas mineras por rubro, junio de 2022

En % sobre total



Fuente: Dirección de Transparencia e Información Minera con base en SIACAM.



## Empleo minero por género

Durante junio de 2022, el empleo minero femenino alcanzó los 3.748 puestos de trabajo, lo que representó un 10,2% del empleo minero total. Este número implicó un incremento del 27,9% interanual (818 empleos adicionales), mientras que el empleo minero masculino aumentó en un 8,6% interanual (2.606 nuevos empleos para el sector). De esta manera, **entre los meses de enero y junio de 2022 la minería generó 468 nuevos puestos de trabajo para mujeres argentinas**, a un ritmo promedio de 78 puestos al mes.

En junio de 2022, **la producción de metalíferos fue el rubro que más mujeres ocupó con 1.190 (31,8% del empleo minero femenino)** puestos de trabajo que representan el 10,4% de empleo del rubro. Además, tuvo un crecimiento interanual del 21,2%, lo que marca la creación de 208 nuevos puestos para las mujeres en el periodo. A su vez, **la exploración y financiación metalífera ocupó 70 mujeres (1,9% del empleo minero femenino)** que representan el 7,9% del empleo en el rubro, teniendo en términos interanuales una crecimiento del 52,2%.

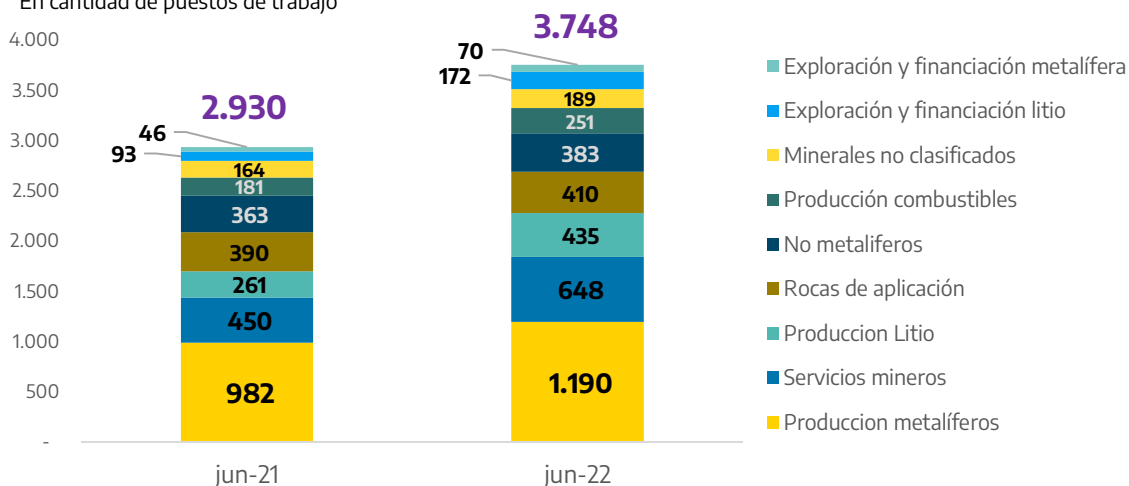
Los **servicios mineros y las actividades relacionadas en junio ocuparon a 648 mujeres (17,3% del empleo minero femenino)** representando el 7,9% del rubro. La variación interanual fue positiva en un 44% creando 198 nuevos puestos de trabajo para las mujeres.

La **producción de litio en junio de 2022 ocupó a 435 mujeres (11,6% del empleo minero femenino)** que representan el 19,9% del empleo en el rubro, situándolo como **el segundo con mayor participación femenina**. En términos interanuales tuvo un incremento del 66,7%, creando así 174 nuevos empleos para las mujeres en el rubro. A su vez, **la exploración y financiación del litio ocupó 172 mujeres (4,6% del empleo minero femenino)** abarcando el 23,8% del empleo del rubro, siendo **el primer rubro minero con mayor participación de mujeres** en su nomina. En términos interanuales, tuvo un incremento del 84,9% creando 79 nuevos puestos de trabajo para las mujeres.

En junio la producción de **rocas de aplicación ocupó a 410 mujeres (10,9% del empleo minero femenino)** representando el 6,8% del empleo en el rubro, en términos interanuales tuvo un crecimiento de 5,1%. La producción de **minerales no metalíferos en junio ocupó a 383 mujeres (10,2% del empleo minero femenino)** abarcando el 11,9% del empleo del rubro, a nivel interanual tuvo un crecimiento de 5,5%. Para el caso de la **producción de minerales combustibles, el rubro ocupó a 251 mujeres (6,7% del empleo minero femenino)** por lo que participan en el 10,9% del empleo del rubro, en la comparación del mismo mes de 2021 tuvo un crecimiento de 38,7%. Por último, la **producción de minerales no clasificados previamente ocupó a 189 mujeres (5,0% del empleo minero femenino)** las cuales integraron el 11,5% del empleo del rubro. En comparación con junio de 2021, el empleo femenino en este rubro tuvo un crecimiento en de 15,2%.

### Evolución del empleo femenino y su composición

En cantidad de puestos de trabajo



Fuente: Dirección de Transparencia e Información Minera con base en SIACAM.





Ministerio de Economía  
**Argentina**

Secretaría de Minería