

20 de Diciembre de 2021

Argentina unida

# Creadores de Mercado Desempeño durante el PEI



Ministerio de Economía  
**Argentina**

Secretaría de  
Finanzas

Subsecretaría de  
Financiamiento

Contenido  
**Creadores de  
Mercado**

- 1 **Introducción**
- 2 **Desempeño General**
- 3 **Mercado Primario**
- 4 **Mercado Secundario**
- 5 **Evolución del Mercado de Letras  
del Tesoro Nacional**

1

# Introducción

# 1

## Introducción Programa de Creadores de Mercado (PCM)

**El 7 de julio de 2021 se aprobó la Resolución Conjunta 1/2021 que dio inicio al nuevo Programa de Creadores de Mercado (PCM), cuyo Período de Evaluación Inicial (PEI) transcurrió entre el 27 de agosto y el 26 de noviembre del mismo año.**

**Los objetivos del PCM, especificados en el anexo de la Resolución 1/2021 son los siguientes:**

- **Fomentar un mayor desarrollo del mercado secundario de Instrumentos de Deuda Pública en moneda local.**
- **Aumentar la liquidez de los Instrumentos para mejorar la profundidad del mercado, motivando la transparencia de precios de referencia en los distintos plazos de la curva de rendimientos del mercado local.**

# 1

## Introducción Programa de Creadores de Mercado (PCM)

En este primer PEI se inscribieron 14 Aspirantes a Creadores de Mercado (ACM), que debieron cumplir una serie de obligaciones.

Se construyó un ranking o Índice General de Desempeño (IGD) a partir de un índice compuesto por su actuación tanto en el mercado primario (IDMP) como en el secundario (IDMS).

Al final del período de evaluación inicial, 6 (SEIS) de los aspirantes lograron calificar como Creadores de Mercado (CM):

- **Allaria Ledesma y Cía S.A.**
- **Banco de Galicia y Buenos Aires S.A.U.**
- **Banco de la Nación Argentina S.A.**
- **Banco de la Provincia de Córdoba S.A.**
- **Banco Santander S.A.**
- **HSBC Bank Argentina S.A.**

2

# Desempeño General

# 2

## Desempeño General

### Criterios a Evaluar:

- Participar en licitaciones primarias por al menos el 1,5% del monto trimestral adjudicado.
- Realizar operaciones en el mercado secundario por al menos el 1,5% del volumen promedio diario trimestral.
- Mantener posturas *bid* y *ask* por un mínimo de 3 hs diarias, para al menos el 60% de los instrumentos elegibles (CTP).

Vencimiento	Spread	Ponderador Vencimiento
días ≤ 90	50	0,8
90 < días ≤ 180	75	0,9
días > 180	100	1

# 2

## Desempeño General

### Criterios a Evaluar:

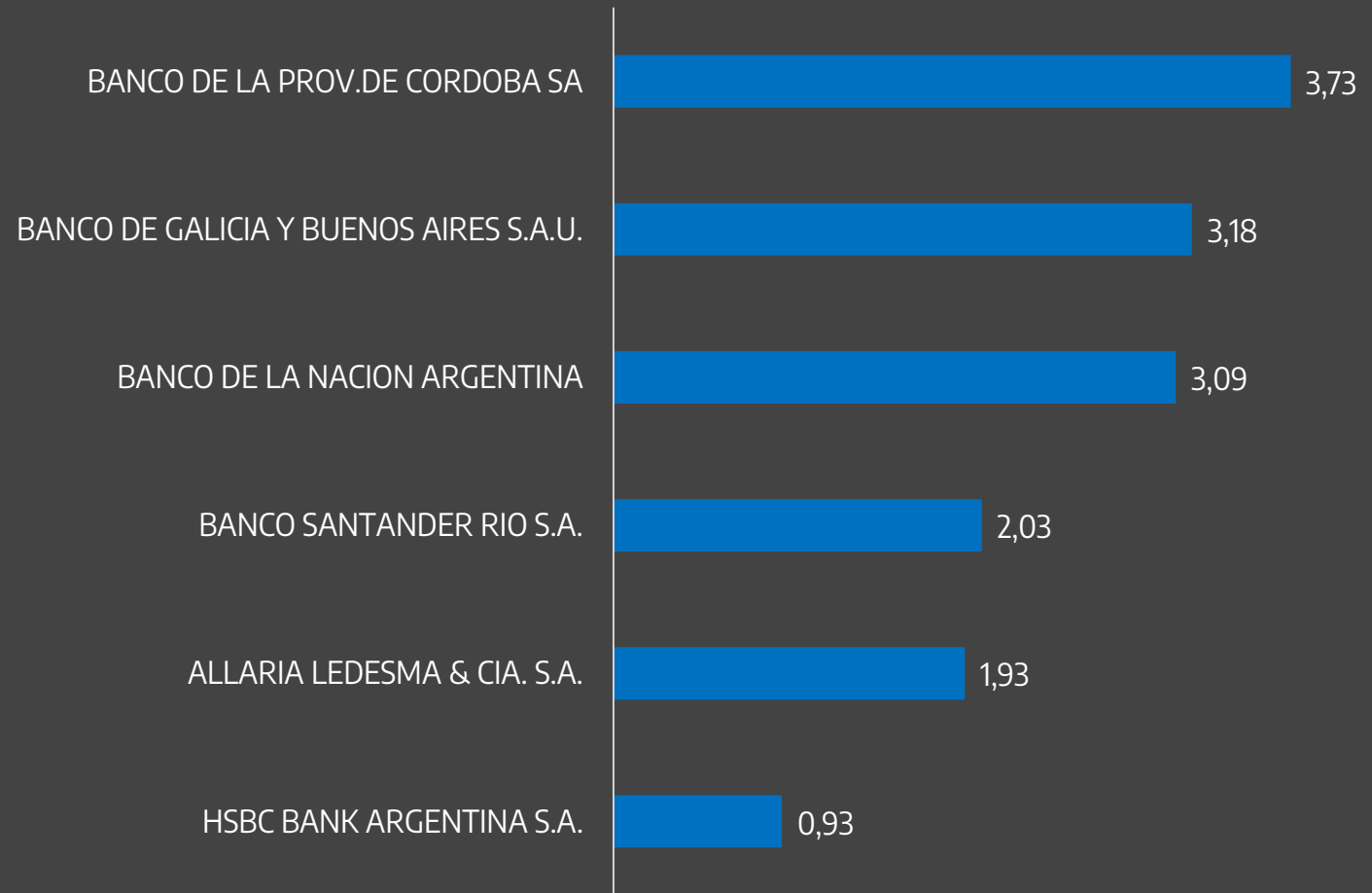
- Compras y ventas, en valor nominal, en mercado secundario, en relación con los montos totales de compras y ventas de dicho mercado.
- Tipo de contraparte de las operaciones concertadas.
- Tiempo en pantalla de cada título negociado.
- Cantidad de operaciones concertadas.
- Plazo de negociación de las operaciones.
- Plazo al vencimiento de los instrumentos negociados.



2

## Desempeño General

# Índice General de Desempeño (IGD)\* Creadores de Mercado



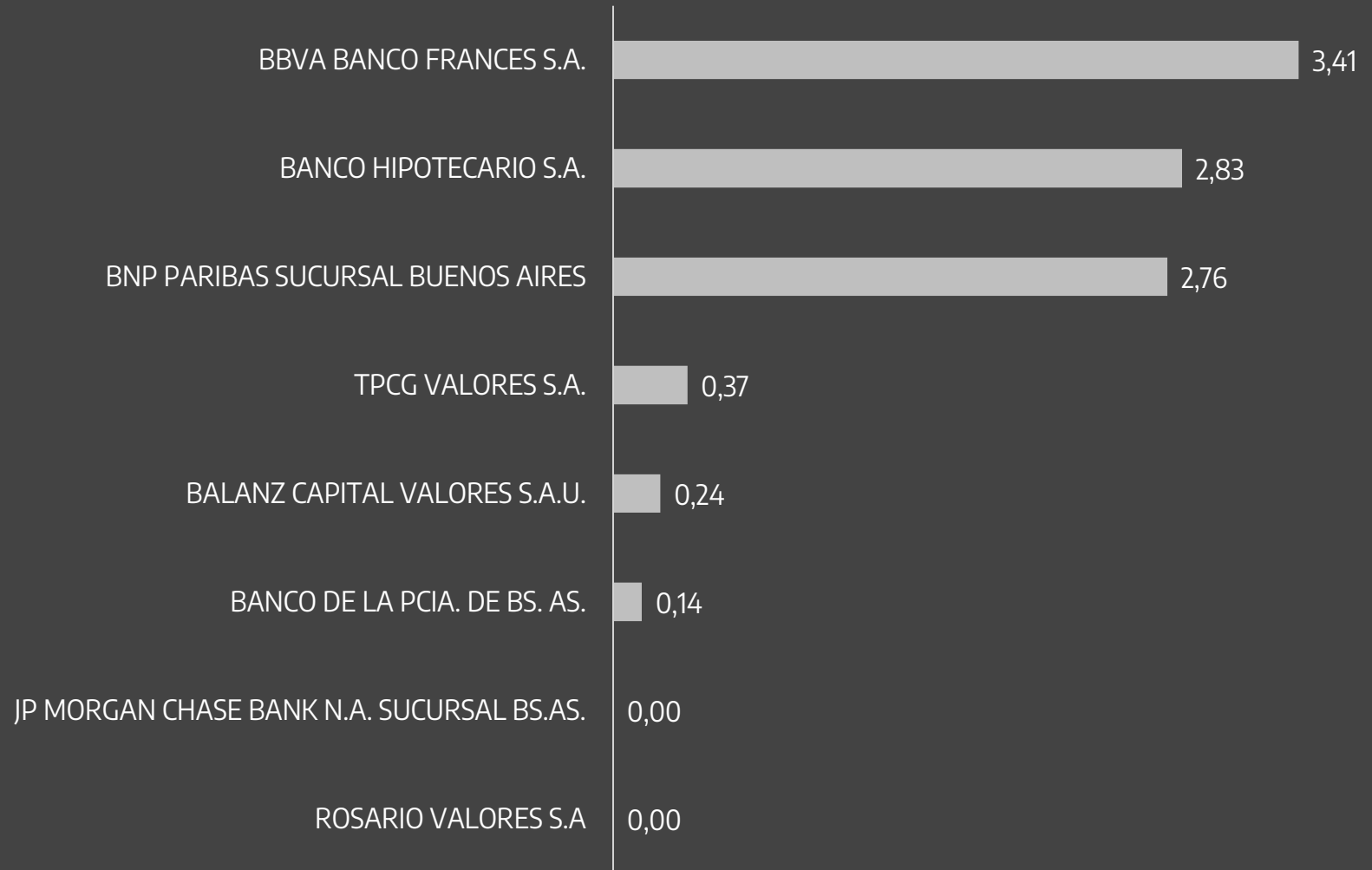
\* Corresponde al IGD según la Resolución Conjunta 1/2021, restándole 2.

2

## Desempeño General

# Índice General de Desempeño (IGD)\* Aspirantes a Creadores de Mercado

Argentina unida



\* Corresponde al IGD según la Resolución Conjunta 1/2021, restándole 2.

**3**

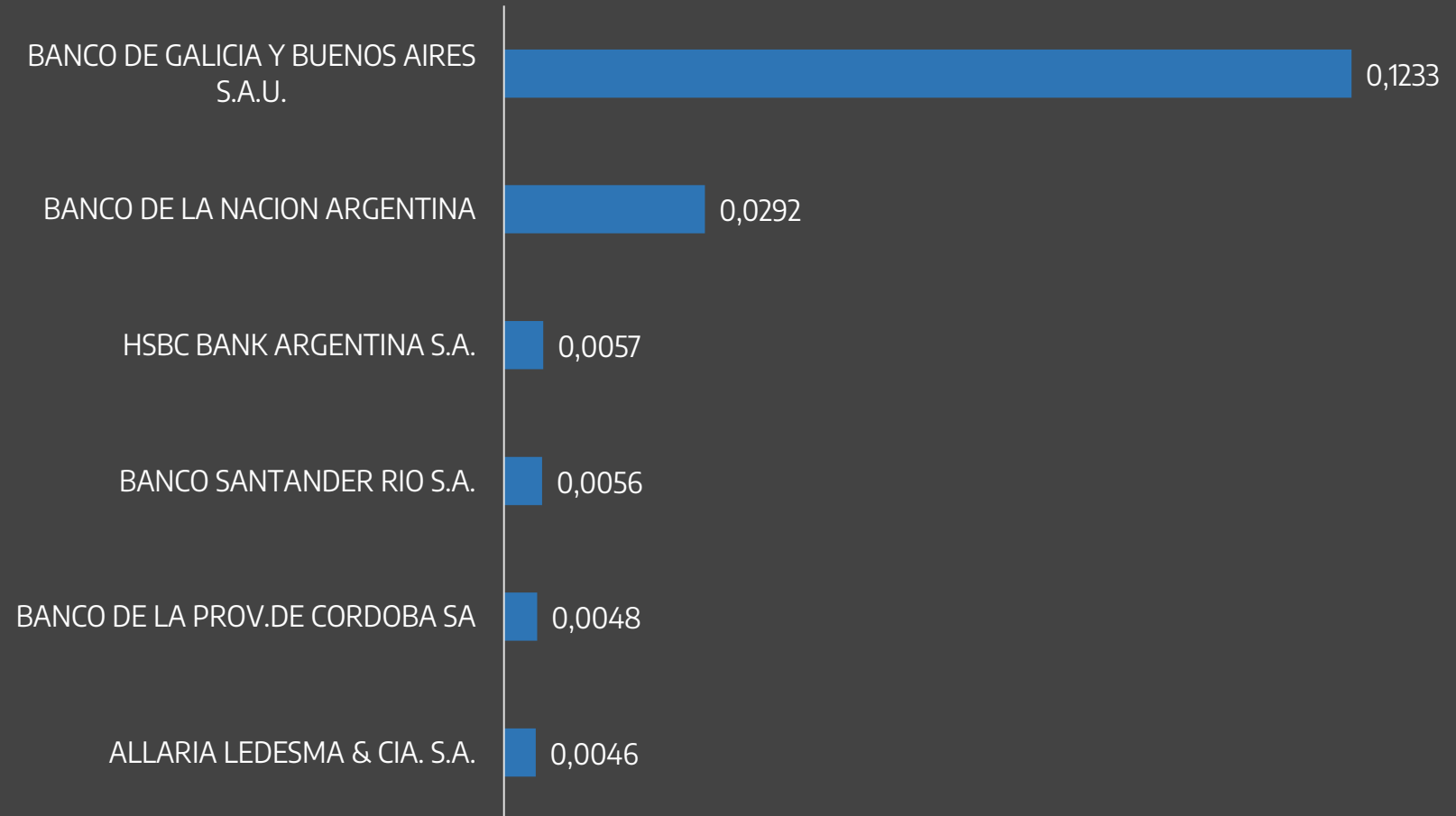
# Mercado Primario

3

## Mercado Primario

# Índice de Desempeño del Mercado Primario (IDMP) Creadores de Mercado

Argentina unida

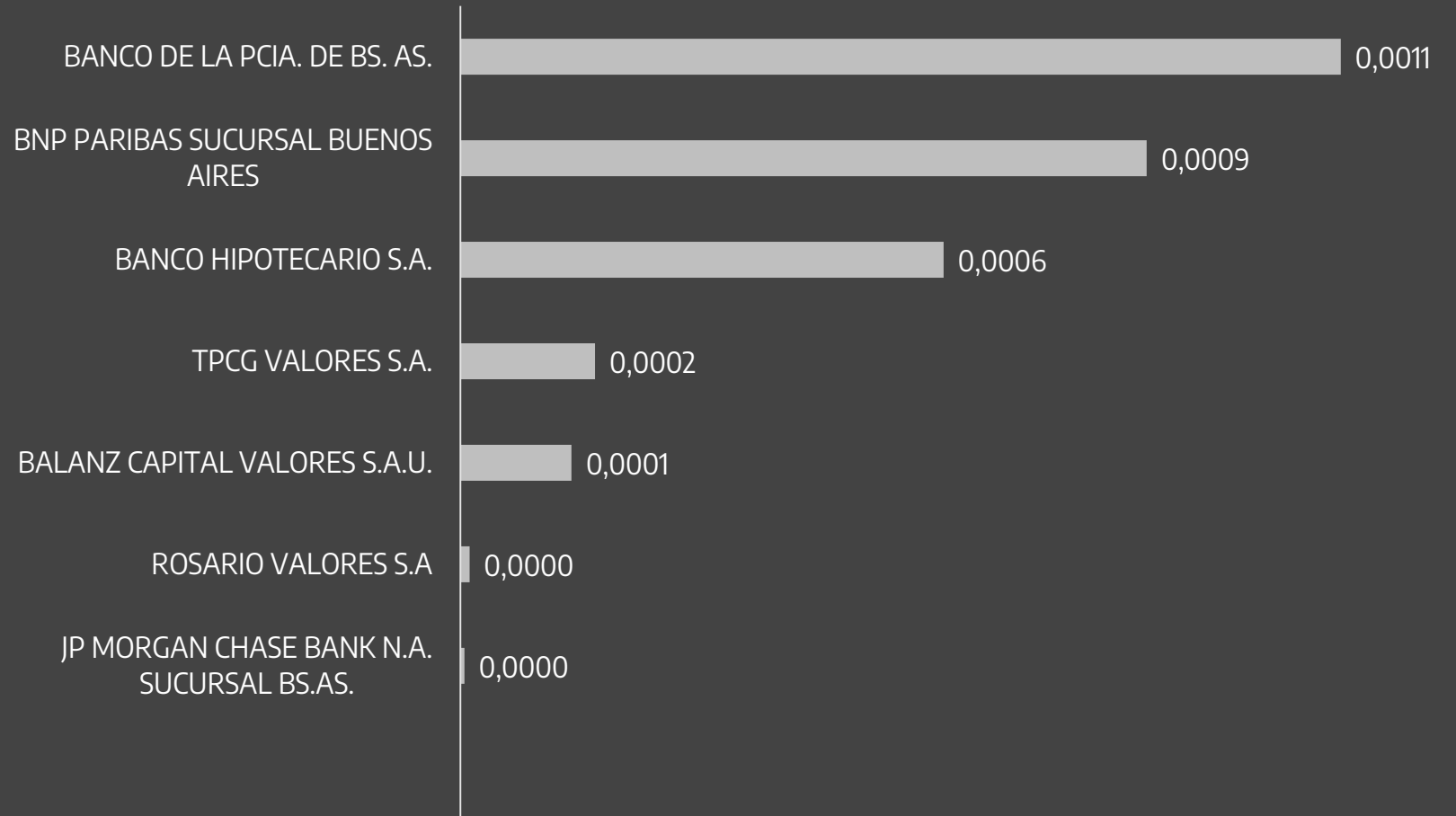


3

## Mercado Primario

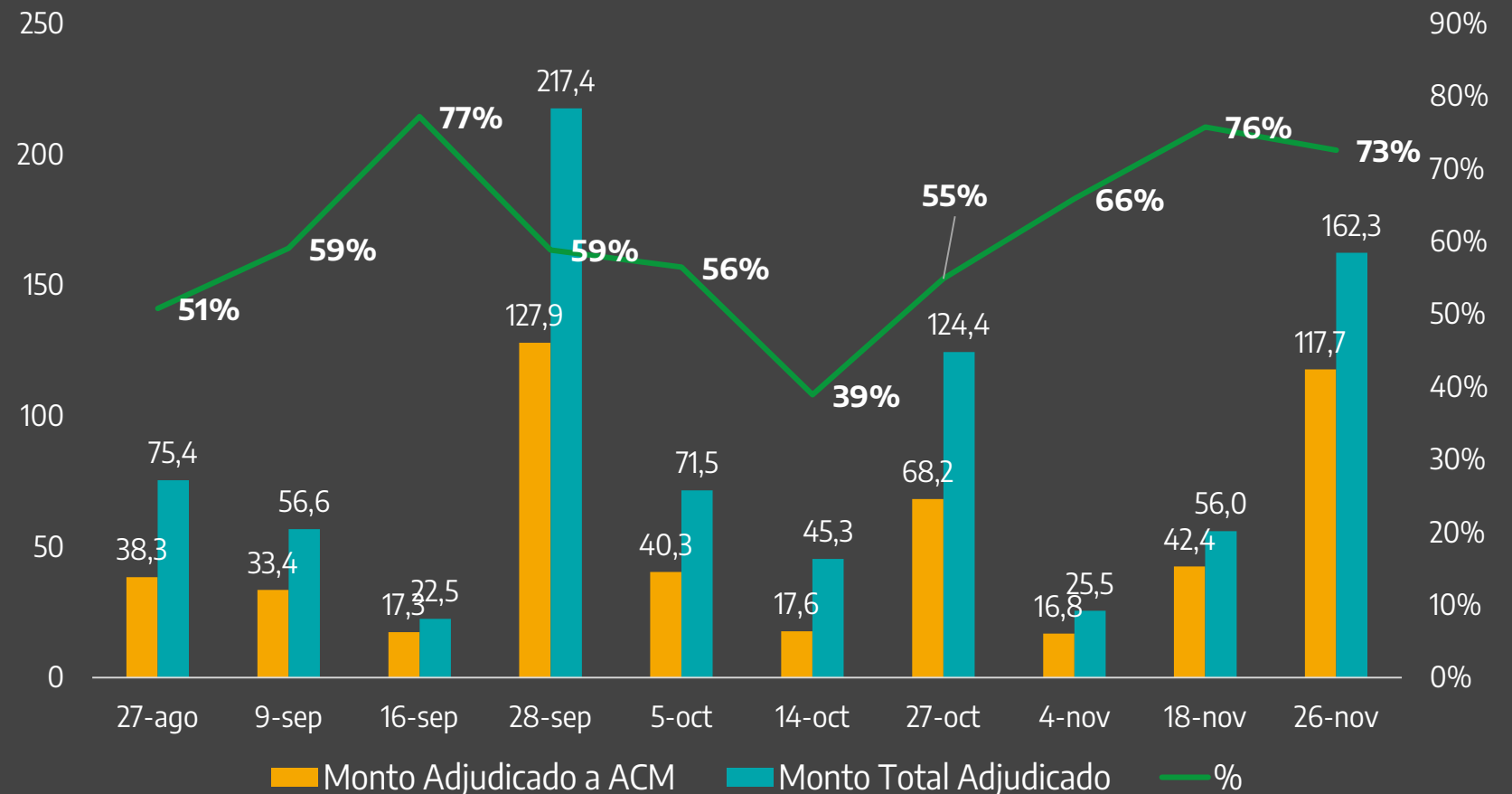
# Índice de Desempeño del Mercado Primario (IDMP) Aspirantes a Creadores de Mercado

Argentina unida



# Participación de los ACM en Licitaciones

Montos Adjudicados por Fecha de Licitación\*  
- En miles de millones de valores nominales -



\* se consolidan montos de primera y segunda vuelta.

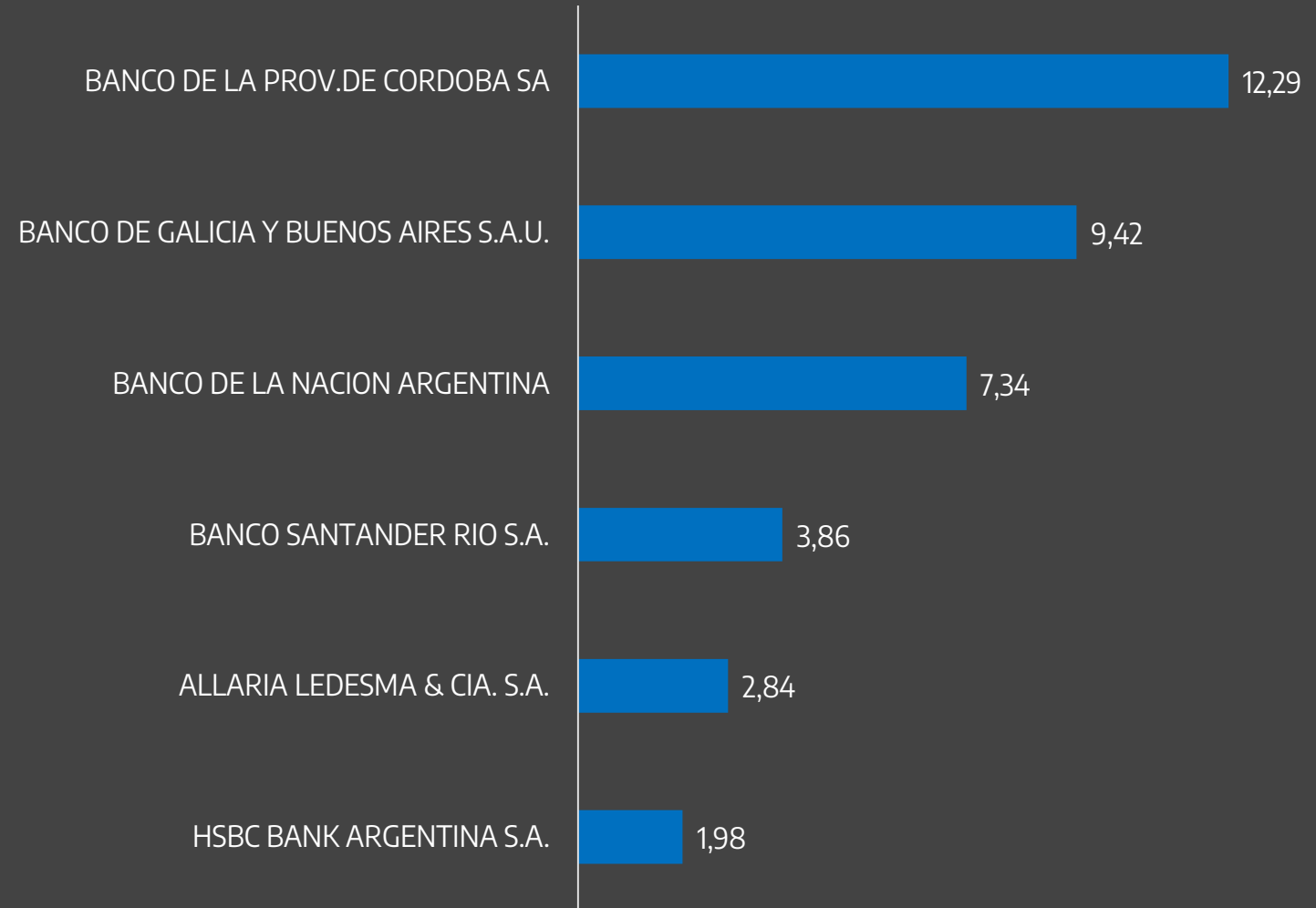
4

# Mercado Secundario



## Mercado Secundario

# Índice de Desempeño del Mercado Secundario (IDMS) Creadores de Mercado







## Mercado Secundario

# Índice de Desempeño del Mercado Secundario (IDMS) Aspirantes a Creadores de Mercado

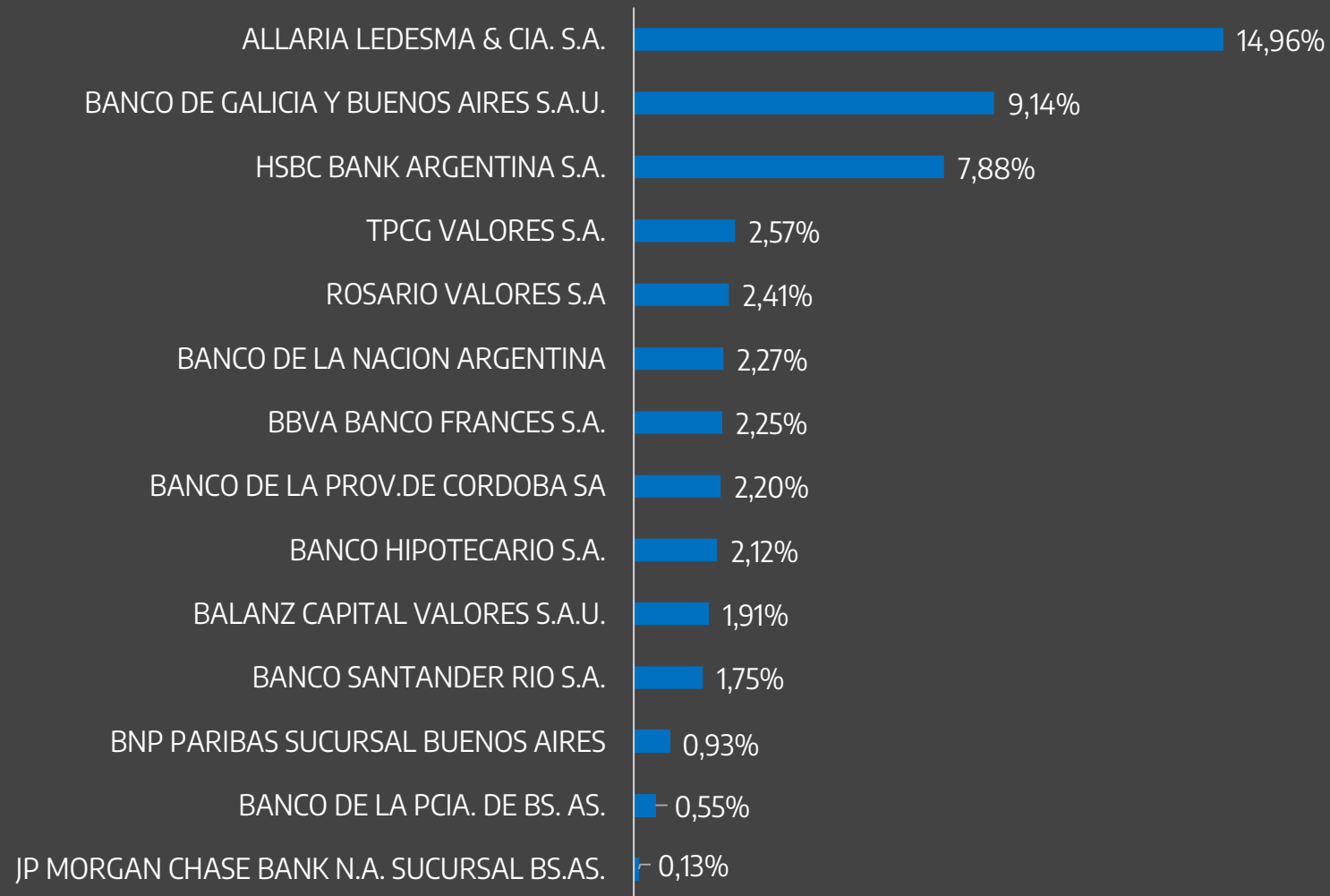




## Mercado Secundario

# Participación por ACM en el volumen negociado

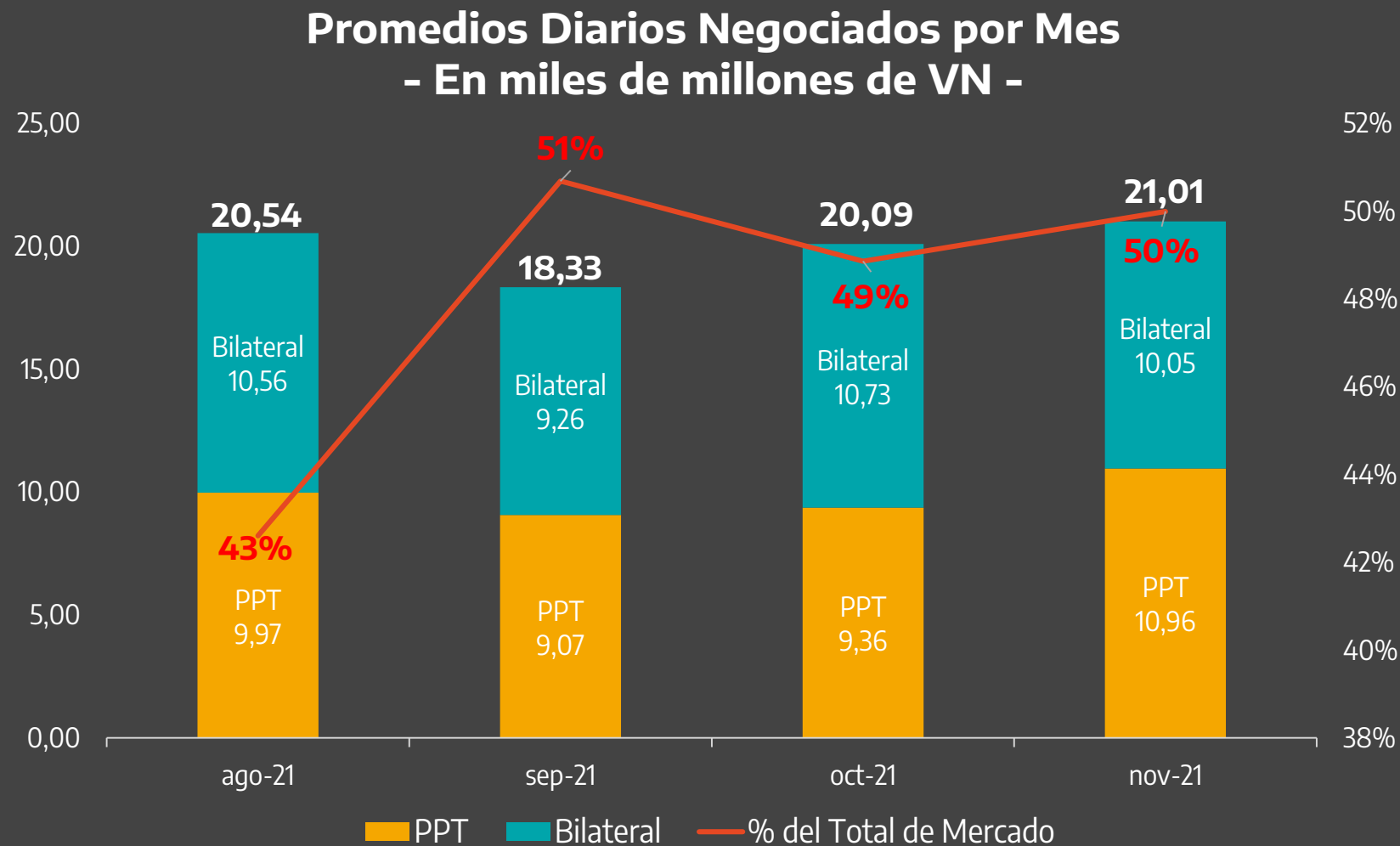
% del Volumen Negociado Total (PPT + Bilateral)  
- En VN -





## Mercado Secundario

# Volumen Operado por los ACM





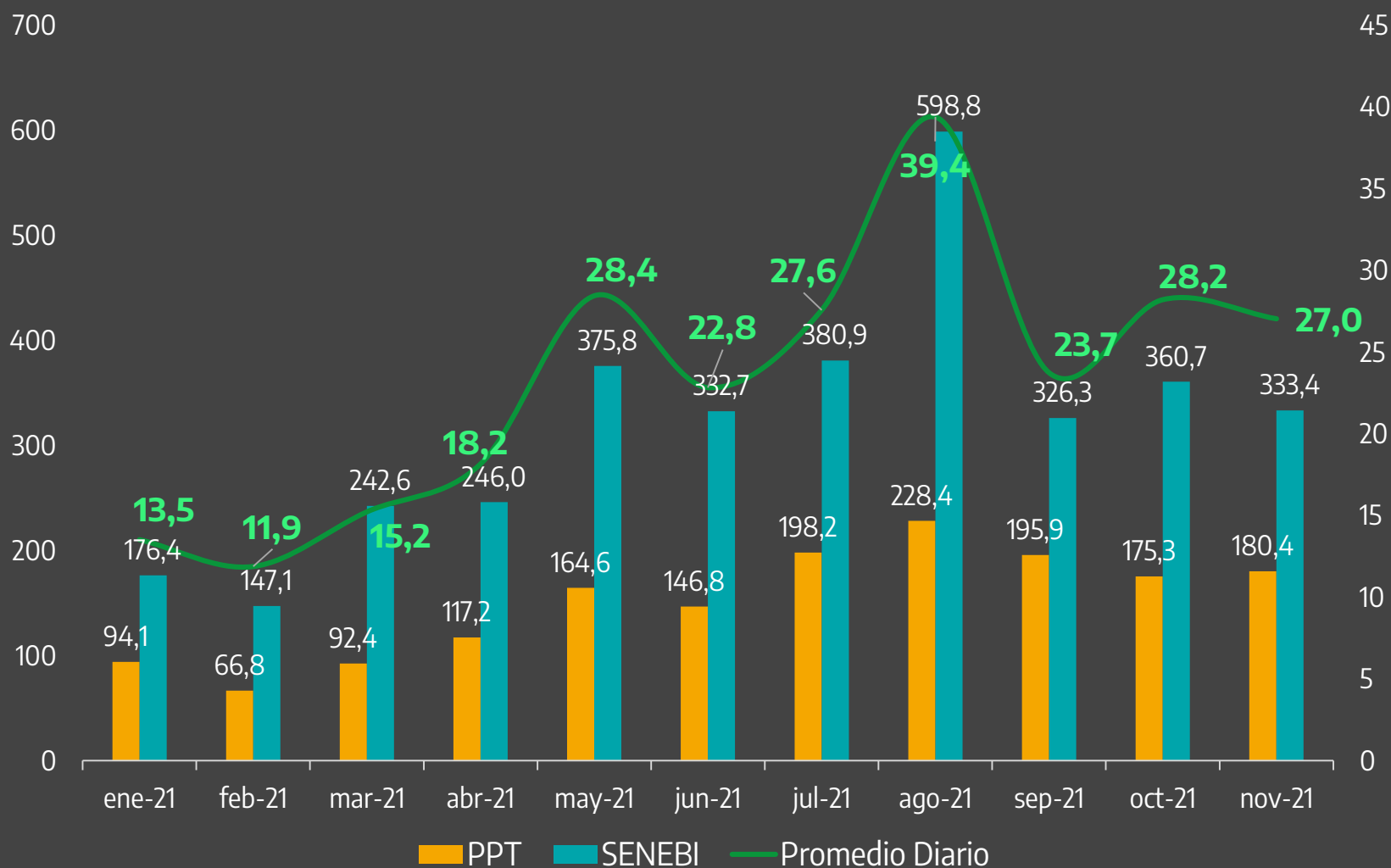
# Evolución del Mercado de Letras del Tesoro Nacional



## Evolución del Mercado de Letras

# Volúmenes Totales Negociados en BYMA

En miles de millones de \$

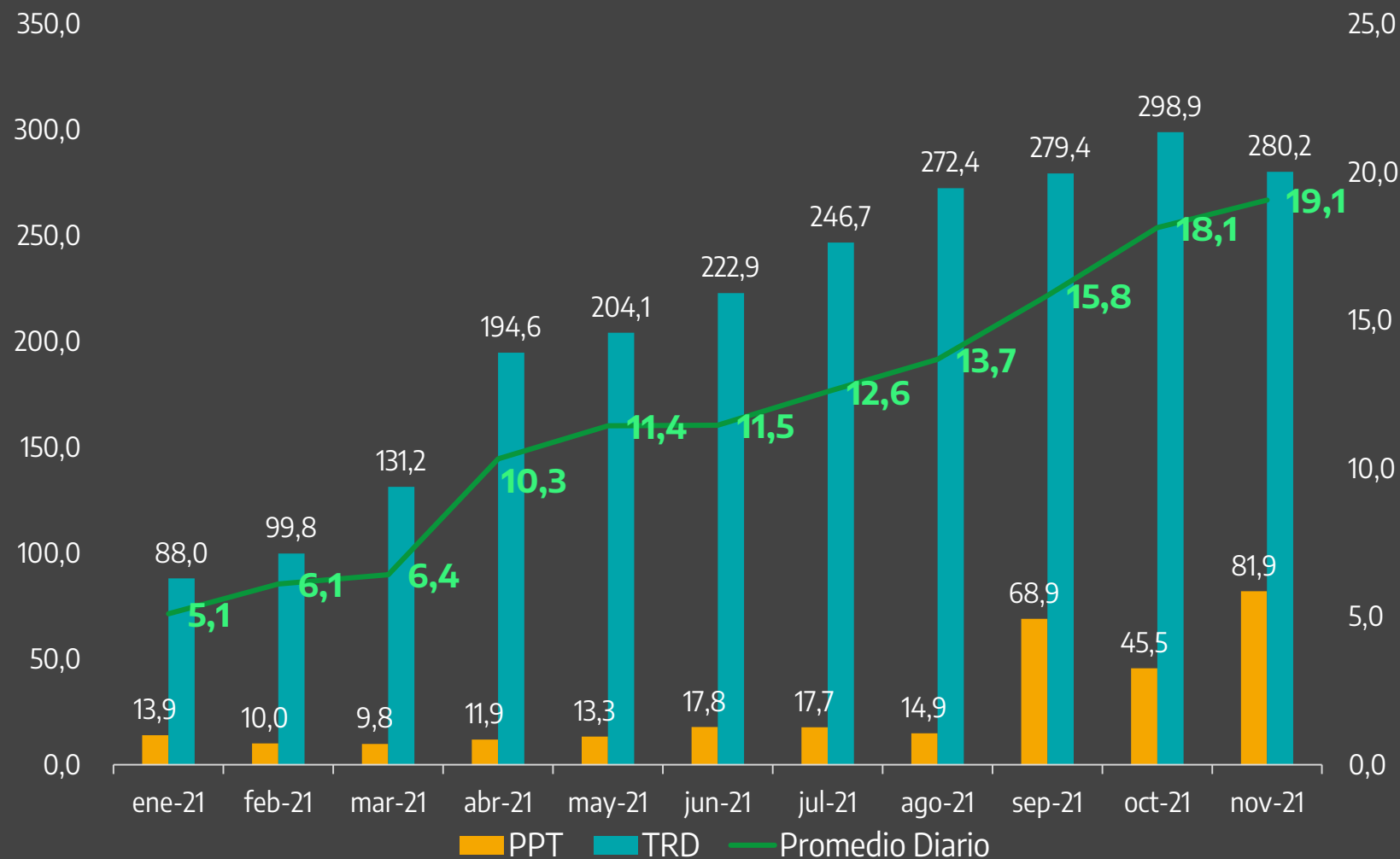


5

## Evolución del Mercado de Letras

# Volúmenes Totales Negociados en el MAE

En miles de millones de \$



Argentina unida



Reconstrucción  
argentina



Ministerio de Economía  
Argentina

**Argentina unida**