









PARANÁ 2,70  
 DIAMANTE 3,15  
 SAN MARTÍN 2,90  
 ROSARIO 2,65  
 VILLA CONSTITUCIÓN 2,20  
 SAN NICOLAS 2,08  
 RAMALLO 1,65  
 SAN PEDRO 1,28

**SUBSECRETARÍA DE PUERTOS, VÍAS NAVEGABLES Y MARINA MERCANTE**  
**DIRECCIÓN NACIONAL DE CONTROL DE PUERTOS Y VÍAS NAVEGABLES**  
**RÍO DE LA PLATA - RÍO PARANÁ**  
**RUTA DE ULTRAMAR**

PROFUNDIDADES MÍNIMAS DÍA: 07 de marzo de 2021

| KM DESDE                        | KM HASTA | DENOMINACIÓN<br>(Afectado a Régimen de Mareas) | KM CRÍTICO APROX. | ANCHO CANAL (m) | PROF. AL CERO (m) | OBSERVACIONES | FECHA ÚLTIMO RELEVAMIENTO |
|---------------------------------|----------|--|-------------------|-----------------|-------------------|---------------|---------------------------|
| <b>RIO DE LA PLATA</b>          |          |  |                   |                 |                   |               |                           |
| 239,1                           | 121,0    | CANAL PUNTA INDIO                              | 185,7             | 160             | -10,40            |               | 26y27/01/2021             |
| 121,0                           | 81,0     | CANAL INTERMEDIO                               | 82,9              | 100             | -10,90            |               | 09y10/12/2020             |
| 81,0                            | 57,0     | PASO BANCO CHICO                               | 76,6              | 100             | -10,70            |               | 16/10/2020                |
| 57,0                            | 37,0     | RADA EXTERIOR                                  | 45,6              | 100             | -11,10            |               | 15/10/2020                |
| 37,0                            | 12,0     | CANAL BROWN                                    | 12,0              | 208             | -10,80            |               | 16y17/12/2020             |
| 12,0                            | 42,0     | CANAL ING. EMILIO MITRE                        | 13,8              | 100             | -10,40            |               | 16y17/11/2020             |
| 42,0                            | 46,3     | CANAL ING. EMILIO MITRE                        | 42,6              | 100             | -13,20            |               | 16y17/11/2020             |
| 46,3                            | 49,8     | CANAL ING. EMILIO MITRE                        | 47,2              | 100             | -10,90            |               | 16y17/11/2020             |
| <b>RIO PARANÁ DE LAS PALMAS</b> |          |  |                   |                 |                   |               |                           |
| 49,8                            | 58,4     | ISLA LUCHA                                     | 56,0              | 140             | -11,10            |               | 12/02/2021                |
| 58,4                            | 84,8     | EV. ISLA LUCHA / TORDILLO                      | 61,2              | 124             | -11,50            |               | 11/02/2021                |
| 84,8                            | 86,9     | VUELTA DEL TORDILLO                            | 86,1              | 165             | -12,30            |               | 11/02/2021                |
| 86,9                            | 88,6     | EV. TORDILLO / HINOJO                          | 88,0              | 194             | -11,50            |               | 11/02/2021                |
| 88,6                            | 90,4     | VUELTA DEL HINOJO                              | 88,8              | 222             | -13,40            |               | 10y11/2/2021              |
| 90,4                            | 92,2     | EV. HINOJO / CAMPANA                           | 91,6              | 182             | -13,20            |               | 10/02/2021                |
| 92,2                            | 99,0     | VUELTA CAMPANA                                 | 96,3              | 164             | -11,80            |               | 10/02/2021                |
| 99,0                            | 99,7     | EV. CAMPANA / VUELTA DEL ESTE                  | 99,0              | 165             | -11,90            |               | 10/02/2021                |
| 99,7                            | 103,5    | VUELTA DEL ESTE                                | 100,2             | 258             | -11,40            |               | 10/02/2021                |
| 103,5                           | 112,4    | EV. DEL ESTE / LOS BARBONES                    | 107,4             | 122             | -11,90            |               | 09/02/2021                |
| 112,4                           | 121,3    | VUELTA DE LOS BARBONES                         | 119,7             | 205             | -11,90            |               | 09/02/2021                |
| 121,3                           | 125,0    | EV. BARBONES / SAN ANTONIO                     | 121,8             | 161             | -12,80            |               | 08/02/2021                |
| 125,0                           | 128,0    | VUELTA SAN ANTONIO                             | 126,1             | 237             | -11,80            |               | 08/02/2021                |
| 128,0                           | 128,9    | EV. SAN ANTONIO / AB.LAS LIMAS                 | 128,9             | 166             | -13,90            |               | 08/02/2021                |
| 128,9                           | 132,0    | VUELTA ABAJO LAS LIMAS                         | 131,8             | 192             | -12,00            |               | 08/02/2021                |
| 132,0                           | 133,7    | VUELTA LAS LIMAS                               | 132,8             | 215             | -12,40            |               | 08/02/2021                |
| 133,7                           | 134,5    | EV. LAS LIMAS / DEL PELADO                     | 133,9             | 199             | -14,10            |               | 05/02/2021                |
| 134,5                           | 137,1    | VUELTA DEL PELADO                              | 135,9             | 222             | -11,50            |               | 05/02/2021                |
| 137,1                           | 139,3    | EV. DEL PELADO / LOS PATOS                     | 138,6             | 147             | -12,30            |               | 04/02/2021                |
| 139,3                           | 146,4    | VUELTA LOS PATOS                               | 140,0             | 186             | -11,90            |               | 05/02/2021                |
| 146,4                           | 157,0    | CANCHA LARGA                                   | 155,0             | 173             | -11,60            |               | 04/02/2021                |
| 157,0                           | 159,3    | ZANJA MERCADAL                                 | 157,6             | 190             | -11,80            |               | 03/02/2021                |
| 159,3                           | 173,7    | ANGOSTURA DE LA ISLETA                         | 165,4             | 165             | -11,40            |               | 02y03/02/2021             |
| 173,7                           | 175,3    | ANGOSTURA DE LA BASE                           | 174,3             | 172             | -11,80            |               | 02/02/2021                |
| 175,3                           | 180,4    | BIFURCACION                                    | 176,0             | 155             | -11,60            |               | 01/02/2021                |
| <b>RIO PARANÁ</b>               |          |  |                   |                 |                   |               |                           |
| 234,1                           | 276,0    | EP. BIFURCACION/AB.LOS RATONES                 | 258,8             | 116             | -10,50            |               | 15.16,19y20/01/2021       |

| KM DESDE | KM HASTA | DENOMINACIÓN                            | KM CRÍTICO APROX. | ANCHO CANAL (m) | PROF. AL CERO (m) | ALT. HIDROM. (m) | PROF. EFECTIVA (m) | OBSERVACIONES   | FECHA ÚLTIMO RELEVAMIENTO |
|----------|----------|---|-------------------|-----------------|-------------------|------------------|--------------------|---|---------------------------|
| 276,0    | 286,6    | EP. BIFURCACION / AB.LOS RATONES        | 276,0             | 116             | -11,10            | 1,28             | 12,38              |   | 15.16,19y20/01/2021       |
| 286,6    | 290,3    | ABAJOS RATONES                          | 288,7             | 116             | -10,30            | 1,38             | 11,68              |   | 15y16/01/2021             |
| 290,3    | 292,5    | EP. AB.LOS RATONES / LOS RATONES        | 292,5             | 116             | -10,60            | 1,40             | 12,00              |   | 16/01/2021                |
| 292,5    | 296,4    | LOS RATONES                             | 295,0             | 116             | -10,50            | 1,42             | 11,92              |   | 16/01/2021                |
| 296,4    | 308,5    | EP. LOS RATONES / ARRIBA OBLIGADO       | 308,4             | 116             | -10,40            | 1,52             | 11,92              |   | 18/01/2021                |
| 308,5    | 313,0    | ARRIBA OBLIGADO                         | 309,7             | 116             | -10,10            | 1,53             | 11,63              |   | 18/01/2021                |
| 313,0    | 315,0    | EP. ARRIBA OBLIGADO/AB.LAS HERMANAS     | 314,8             | 116             | -10,40            | 1,57             | 11,97              |   | 18/01/2021                |
| 315,0    | 317,0    | ABAJOS HERMANAS B.I.                    | 316,7             | 116             | -10,70            | 1,59             | 12,29              |  (A) | 14/01/2021                |
| 317,0    | 319,9    | EP. AB.LAS HERMANAS / LAS HERMANAS      | 318,7             | 116             | -10,40            | 1,60             | 12,00              |   | 14/01/2021                |
| 319,9    | 325,3    | LAS HERMANAS B.I.                       | 321,0             | 126             | -10,30            | 1,57             | 11,87              |  (A) | 14/01/2021                |
| 325,3    | 330,2    | EP. LAS HERMANAS B.I / CORT. ISLA NUEVA | 325,4             | 116             | -11,60            | 1,60             | 13,20              |   | 12y13/01/2021             |
| 330,2    | 344,0    | CORTADA ISLA NUEVA                      | 339,8             | 116             | -10,40            | 1,75             | 12,15              |   | 13/01/2021                |
| 344,0    | 351,3    | EP.CORTADA ISLA NUEVA / YAGUARON        | 344,3             | 116             | -10,10            | 1,97             | 12,07              |   | 12/01/2021                |
| 351,3    | 358,8    | YAGUARON                                | 358,0             | 116             | -10,10            | 2,14             | 12,24              |   | 12/01/2021                |
| 358,8    | 380,9    | EP. YAGUARON / PARAGUAYO                | 374,3             | 116             | -10,20            | 2,26             | 12,46              |   | 09y12/01/2021             |
| 380,9    | 392,2    | PARAGUAYO                               | 389,2             | 116             | -9,90             | 2,40             | 12,30              |   | 08y09/01/2021             |
| 392,2    | 398,4    | EP. PARAGUAYO / AB. ALVEAR              | 397,2             | 116             | -9,40             | 2,47             | 11,87              |   | 07/01/2021                |
| 398,4    | 400,4    | ABAJOS ALVEAR                           | 399,9             | 116             | -9,70             | 2,50             | 12,20              |   | 05/03/2021                |
| 400,4    | 403,4    | EP. AB. ALVEAR/ALVEAR                   | 403,3             | 116             | -9,80             | 2,53             | 12,33              |   | 05/03/2021                |
| 403,4    | 408,7    | ALVEAR                                  | 407,8             | 116             | -9,30             | 2,57             | 11,87              |   | 04/03/2021                |
| 408,7    | 412,7    | EP. ALVEAR/C. MUELLES PTO. ROSARIO      | 408,8             | 116             | -9,00             | 2,58             | 11,58              |   | 04/03/2021                |
| 412,7    | 418,5    | C.MUELLES PUERTO ROSARIO                | 416,1             | 200             | -9,20             | 2,65             | 11,85              |   | 03/03/2021                |
| 418,5    | 428,8    | EP. C.DE LOS MUELLES / BORGHI           | 418,5             | 194             | -9,80             | 2,67             | 12,47              |   | 03/03/2021                |
| 428,8    | 438,9    | BORGHI                                  | 438,1             | 116             | -9,40             | 2,82             | 12,22              |   | 02/03/2021                |
| 438,9    | 449,8    | EP. BORGHI/BELLA VISTA                  | 448,0             | 116             | -9,60             | 2,90             | 12,50              |   | 01/03/2021                |
| 449,8    | 452,1    | BELLA VISTA                             | 450,2             | 116             | -9,10             | 2,91             | 12,01              |   | 01/03/2021                |
| 452,1    | 460,0    | EP. BELLA VISTA / AB. CORRENTOSO        | 452,4             | 116             | -10,20            | 2,91             | 13,11              |   | 04/03/2021                |
| 460,0    | 472,3    | EP. BELLA VISTA / AB. CORRENTOSO        | 470,0             | 116             | -8,50             | 2,96             | 11,46              |   | 04/03/2021                |
| 472,3    | 475,3    | ABAJOS CORRENTOSO                       | 474,9             | 116             | -6,40             | 2,98             | 9,38               |   | 03/03/2021                |
| 475,3    | 490,5    | EP. AB. CORRENTOSO / PARANACITO         | 480,0             | 116             | -7,00             | 2,99             | 9,99               |   | 05/03/2021                |
| 490,5    | 494,5    | PARANACITO                              | 491,6             | 116             | -6,00             | 3,03             | 9,03               |   | 02/03/2021                |
| 494,5    | 503,0    | EP. PARANACITO / TACUANI                | 494,6             | 116             | -6,10             | 3,04             | 9,14               |   | 02/03/2021                |
| 503,0    | 521,6    | TACUANI                                 | 517,9             | 116             | -5,60             | 3,11             | 8,71               |   | 24 y25/02/2021            |
| 521,6    | 531,6    | ABAJOS DIAMANTE                         | 527,1             | 116             | -6,50             | 3,13             | 9,63               |   | 23/02/2021                |
| 531,6    | 542,2    | LOS CHIVOS                              | 536,9             | 116             | -6,60             | 3,12             | 9,72               |   | 23/02/2021                |
| 542,2    | 553,2    | RAIGONES                                | 552,5             | 116             | -6,10             | 3,02             | 9,12               |   | 19/02/2021                |
| 553,2    | 564,4    | EP. RAIGONES/PARACAO                    | 561,5             | 116             | -6,70             | 2,96             | 9,66               |   | 19/02/2021                |
| 564,4    | 568,8    | PARACAO                                 | 567,4             | 116             | -7,70             | 2,92             | 10,62              |   | 18/02/2021                |
| 568,8    | 571,8    | EP. PARACAO / ANIMAS                    | 569,2             | 116             | -9,10             | 2,91             | 12,01              |   | 18/02/2021                |
| 571,8    | 574,5    | ANIMAS                                  | 572,6             | 116             | -6,40             | 2,89             | 9,29               |   | 17/02/2021                |
| 574,5    | 578,7    | EP. ANIMAS / TRAGADERO                  | 575,6             | 116             | -7,20             | 2,87             | 10,07              |   | 17/02/2021                |
| 578,7    | 584,0    | TRAGADERO                               | 581,6             | 116             | -5,90             | 2,83             | 8,73               |   | 18/02/2021                |

 (A) DRAGA A. NUÑEZ CABEÇA DE VACA OPERANDO  (B) DRAGA A DE ALBUQUERQUE DESMO  (C) DRAGA CAP NUÑEZ EN MANTENIMIENTO  
 (D) DRAGA AMERICO VESPUCCI DESMOVILIZADA  (E) DRAGA GIOVANNI VENTURI EN MANT.  (F) DRAGA HENRI PITOT EN MANTENIMIENTO

NOTA: Se emite en página web [www.argentina.gob.ar/puertos-vias-navegables-y-marina-mercante](http://www.argentina.gob.ar/puertos-vias-navegables-y-marina-mercante)