

**SISTEMA NACIONAL  
DE  
ESTADÍSTICAS SOBRE  
EJECUCIÓN DE LA PENA**

**Informe Anual  
SAN LUIS  
SNEEP 2015**


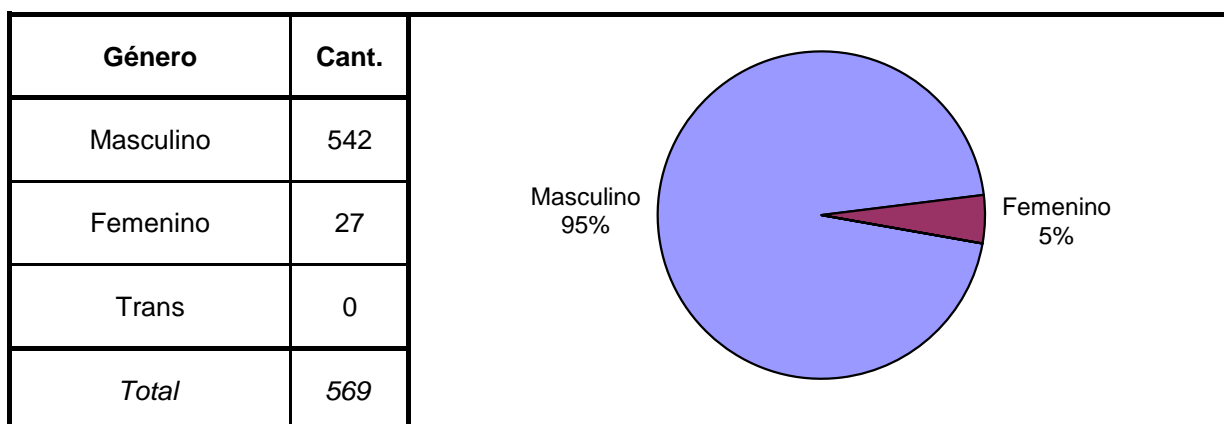
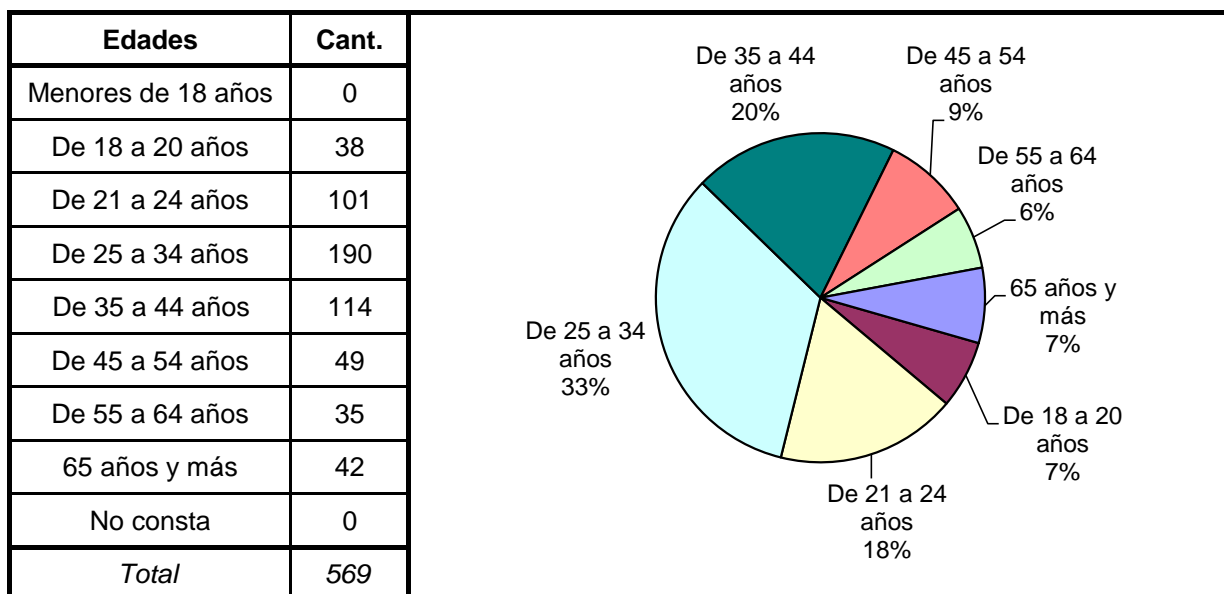
*Dirección Nacional de Política Criminal  
en materia de Justicia y Legislación Penal  
Subsecretaría de Política Criminal  
Secretaría de Justicia  
Ministerio de Justicia y Derechos Humanos*

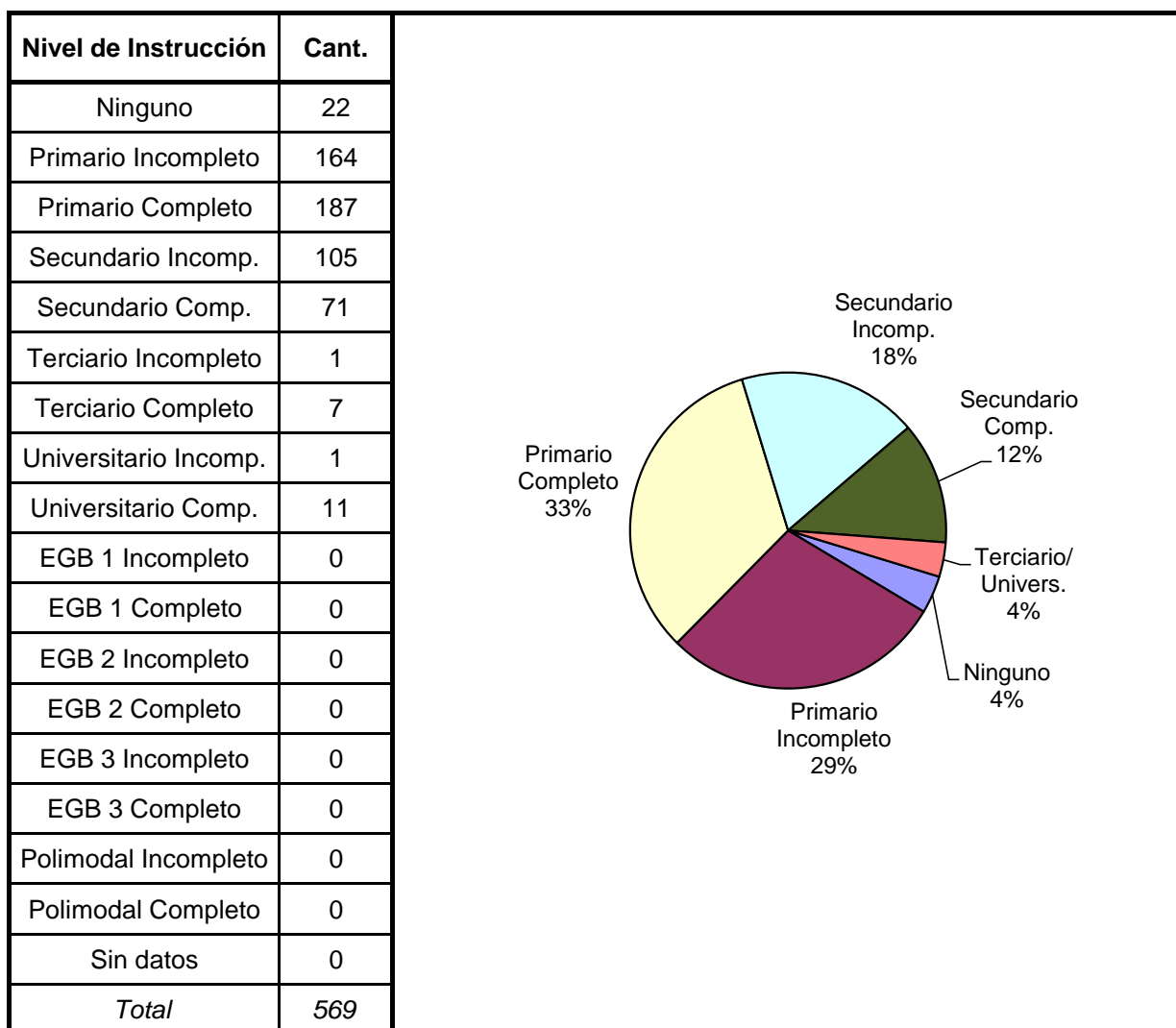
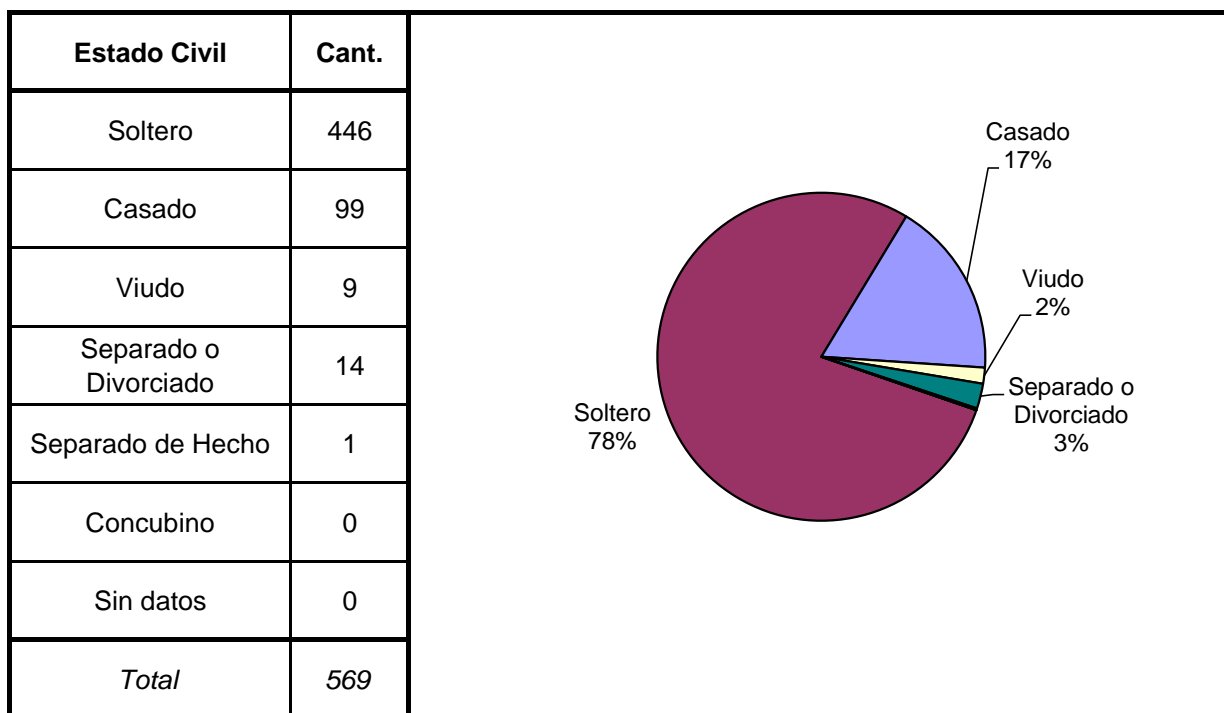
## SNEEP 2015 - SAN LUIS

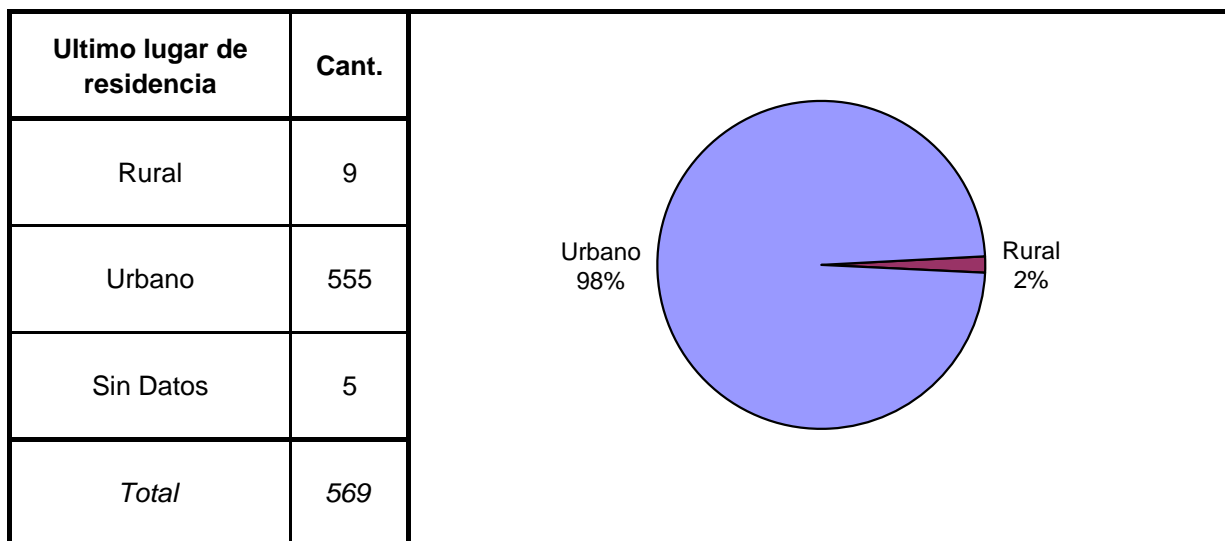
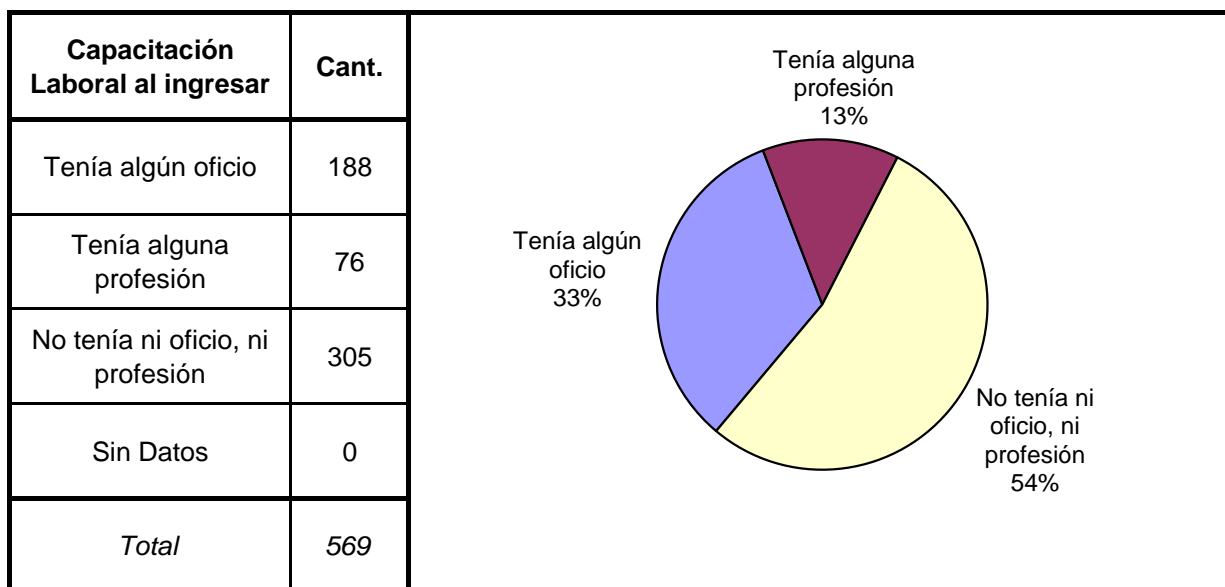
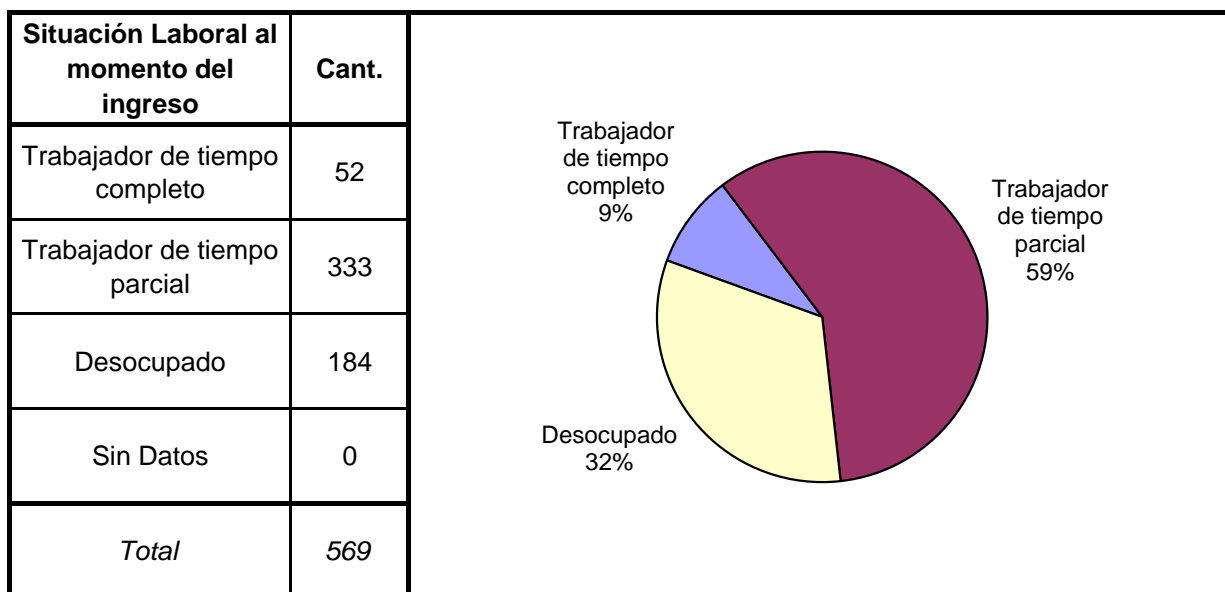
### PROVINCIA Y UNIDAD SEGÚN SITUACIÓN LEGAL

PROVINCIA	UNIDAD	CONDE- NADOS	PROCE- SADOS	OTROS	TOTAL POR UNIDAD
<b>SAN LUIS</b>	COMPLEJO PENITENCIARIO PROVINCIAL - UNIDAD 1 PENADOS	239	0	0	239
	COMPLEJO PENITENCIARIO PROVINCIAL - UNIDAD 2 PROCESADOS	0	235	2	237
	COMPLEJO PENITENCIARIO PROVINCIAL - UNIDAD 3 JOVENES ADULTOS	1	35	0	36
	COMPLEJO PENITENCIARIO PROVINCIAL - UNIDAD 4 CARCEL MUJERES	8	19	0	27
	COMPLEJO PENITENCIARIO II - MAXIMA AMPLITUD "PAMPA DE SALINAS"	30	0	0	30
<b>TOTAL SERVICIO PENITENCIARIO PROVINCIAL</b>		<b>278</b>	<b>289</b>	<b>2</b>	<b>569</b>

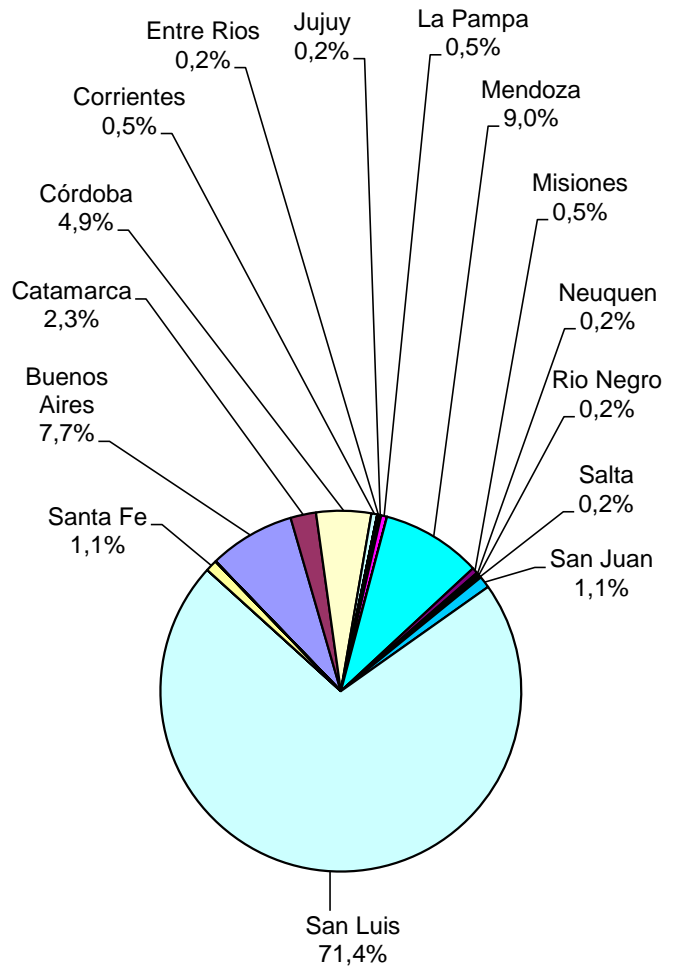
# SNEEP 2015 - SAN LUIS

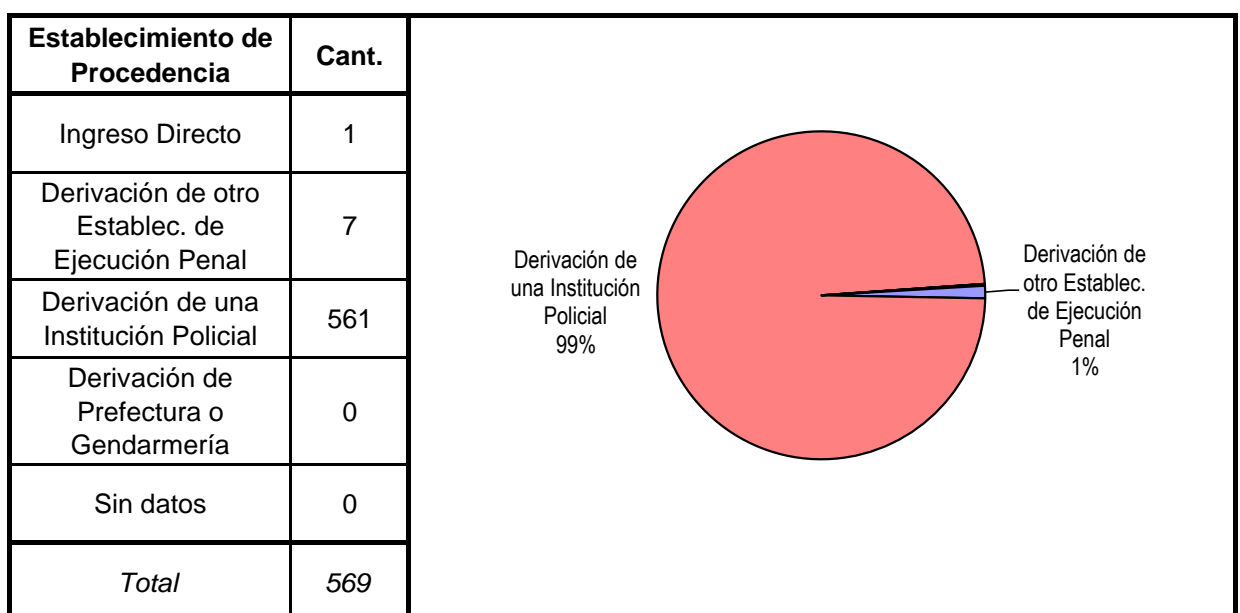
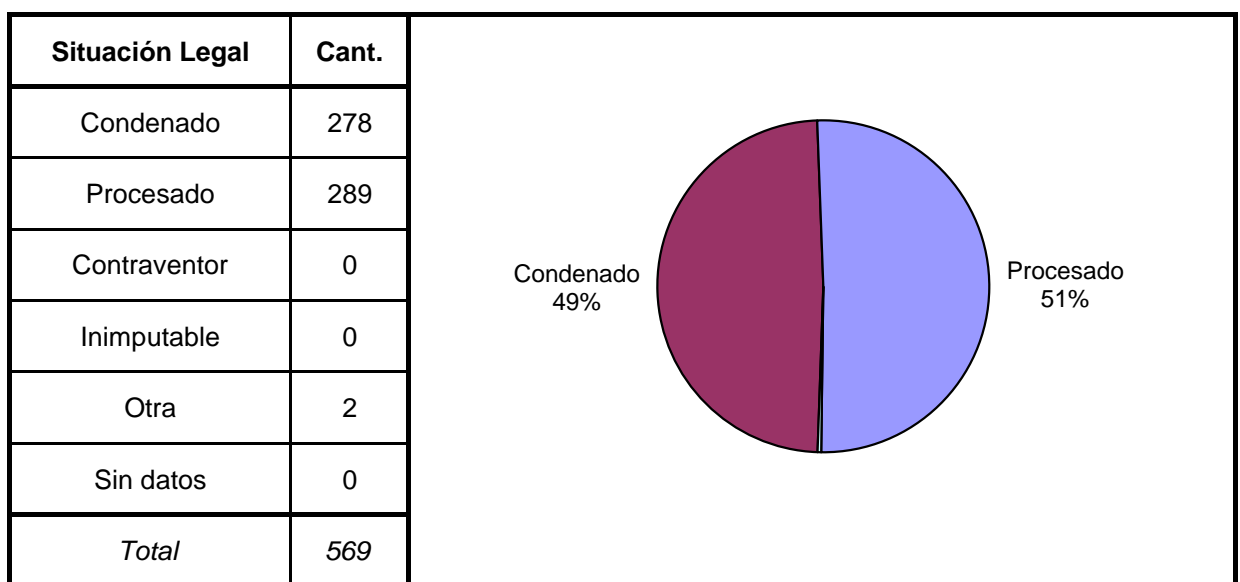
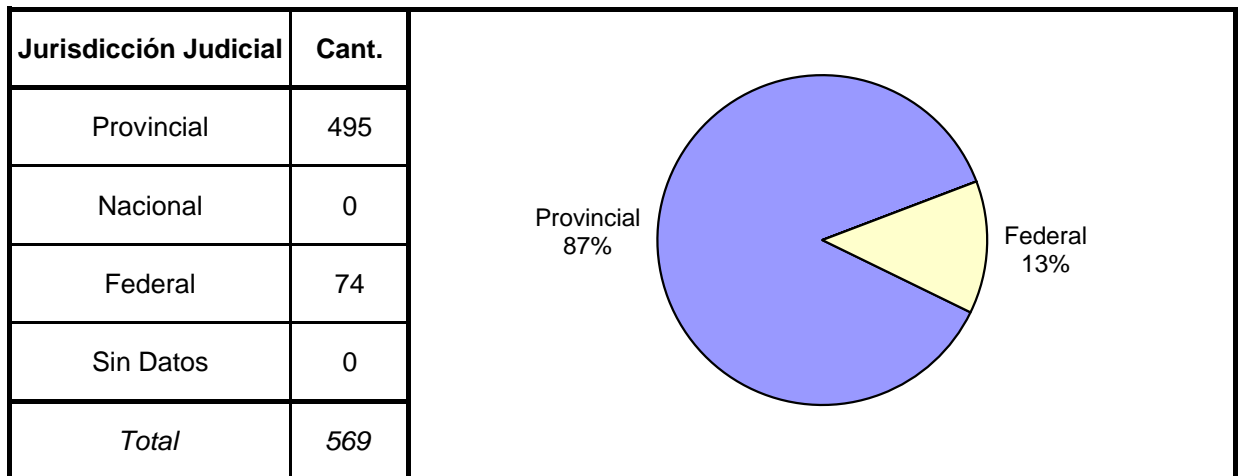


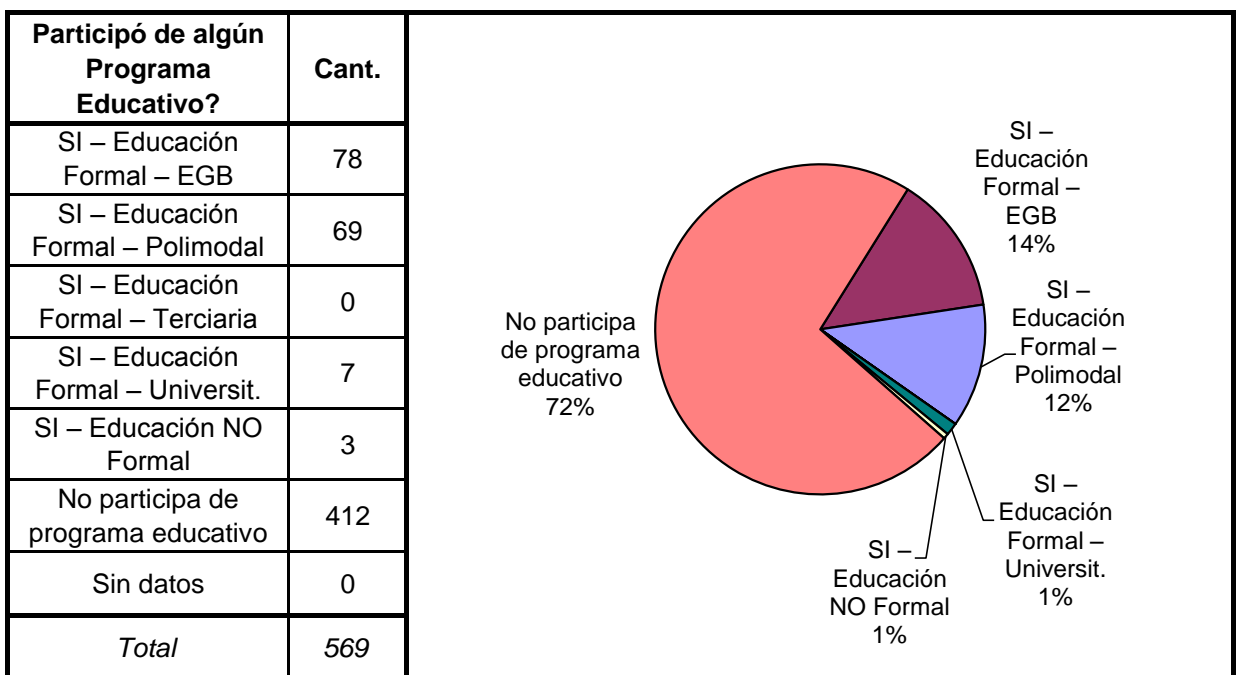
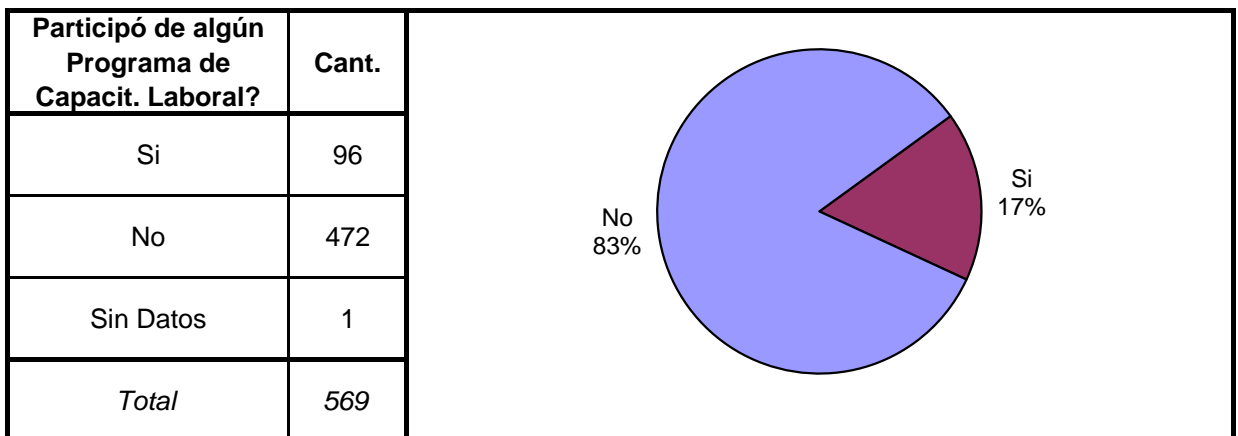
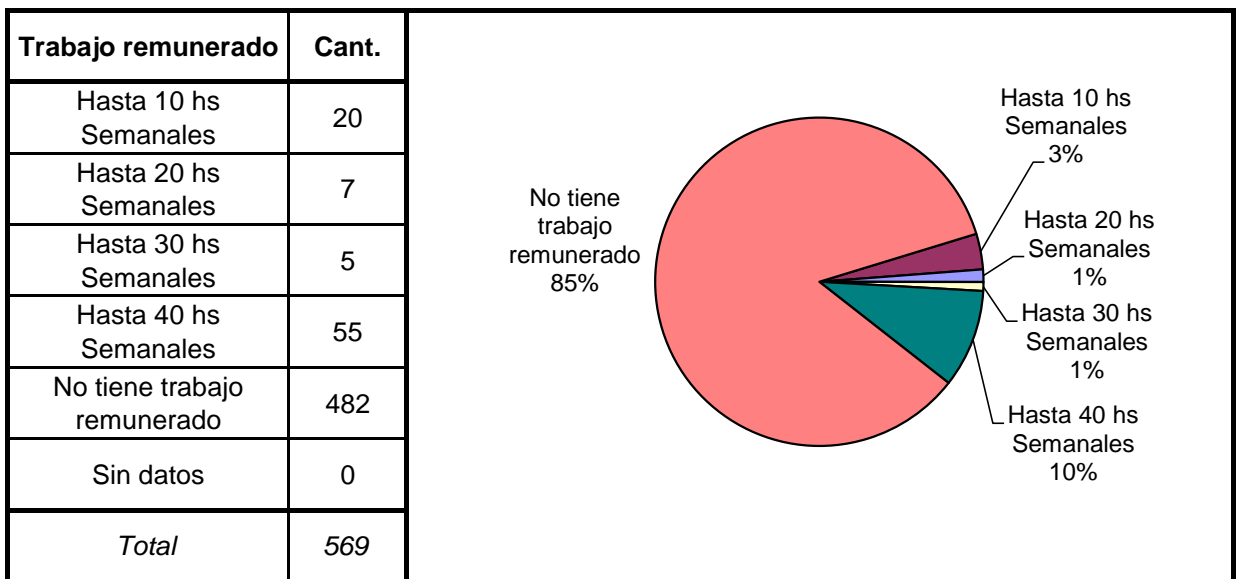




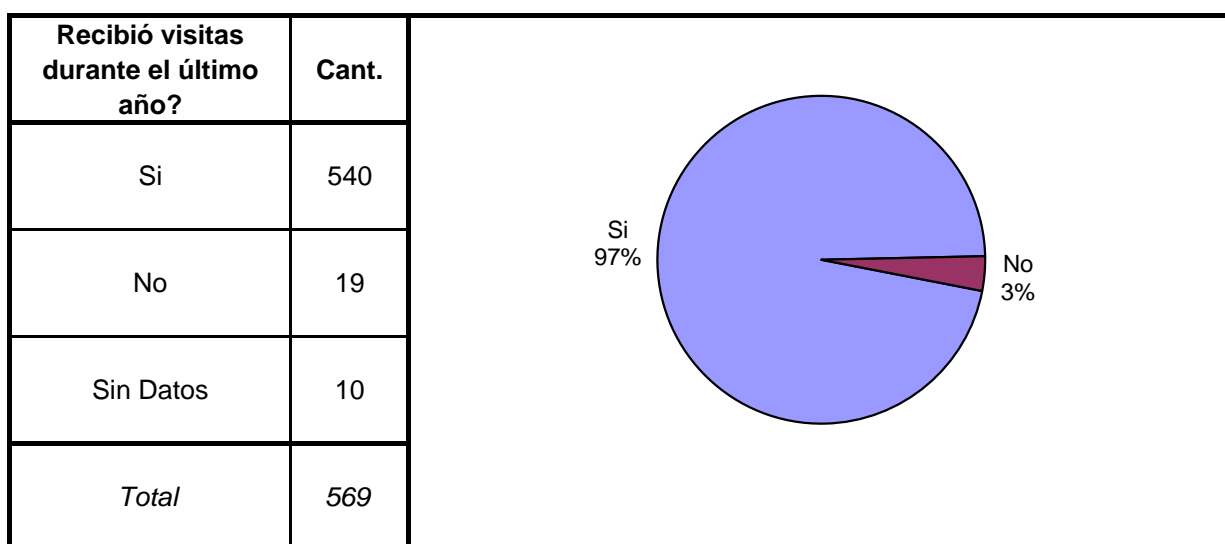

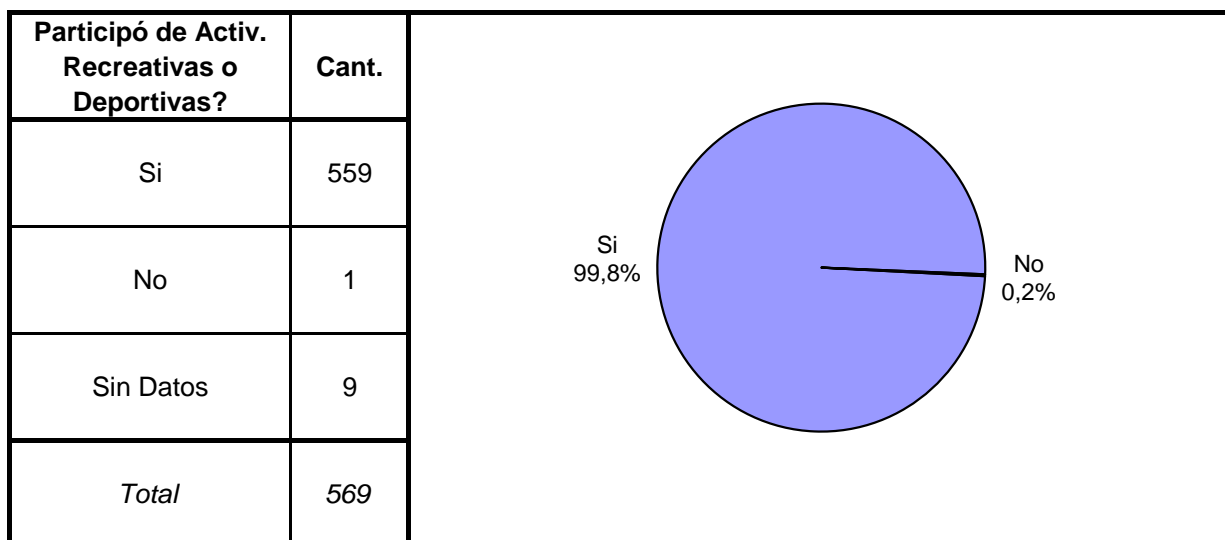
Última provincia de residencia	Cant.
Buenos Aires	44
Catamarca	13
Córdoba	28
Corrientes	3
Chaco	0
Chubut	0
Entre Ríos	1
Formosa	0
Jujuy	1
La Pampa	3
La Rioja	0
Mendoza	51
Misiones	3
Neuquén	1
Río Negro	1
Salta	1
San Juan	6
San Luis	407
Santa Cruz	0
Santa Fe	6
Santiago del Estero	0
Tierra del Fuego	0
Tucumán	0
Ciudad de Bs.As.	0
Sin datos	0
<i>Total</i>	<i>569</i>







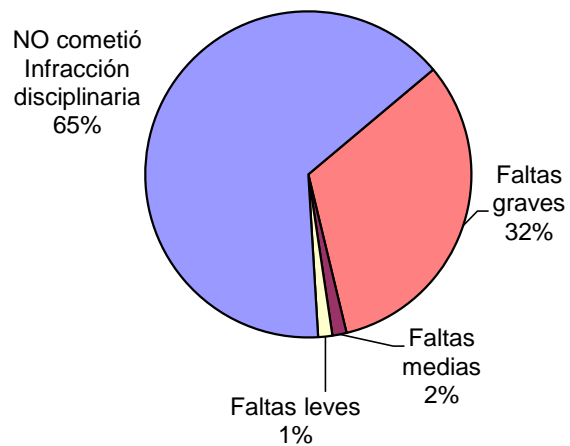




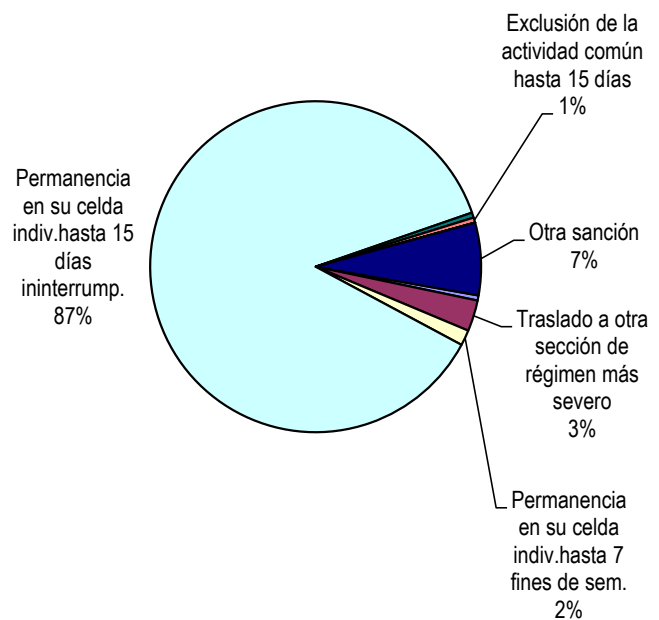
Participó de algún tipo de Alteración del orden?	Cant.
SI – Alteración del orden con Heridos o Muertos	1
SI – Alteración del orden con Rehenes	4
SI – Alteración del orden con Daños	5
SI – Alteración del orden sin heridos, ni rehenes, ni daños	197
NO participó de ninguna alteración	357
Sin Datos	5
<i>Total</i>	<i>569</i>

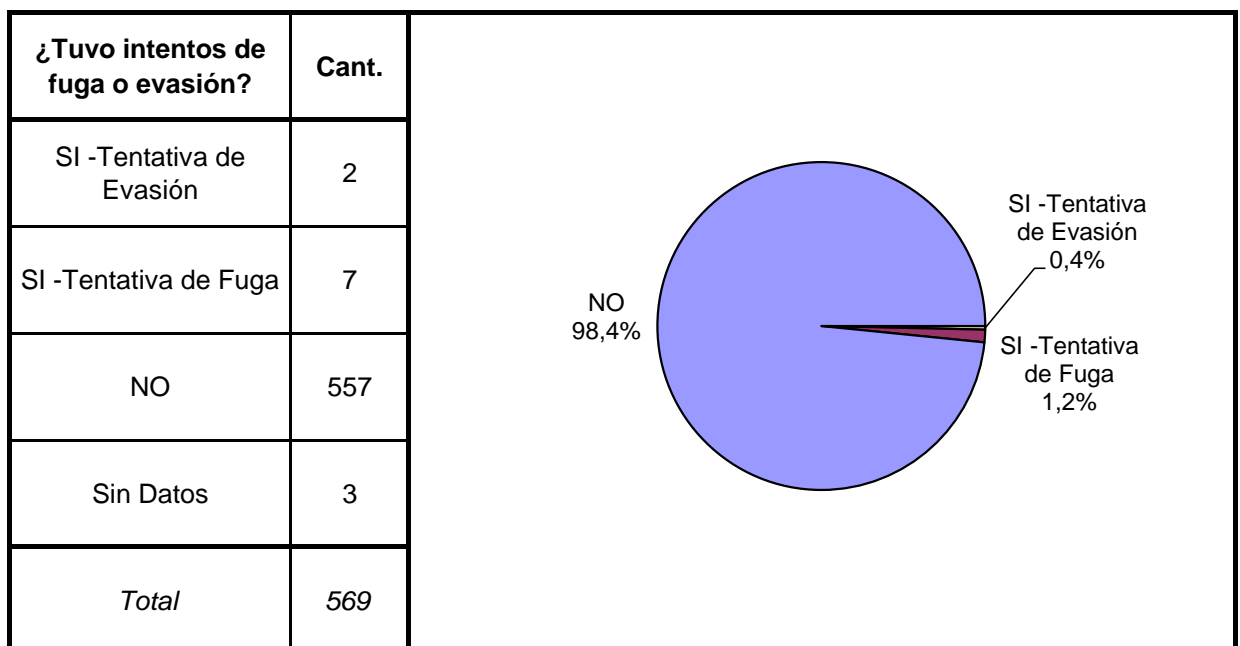
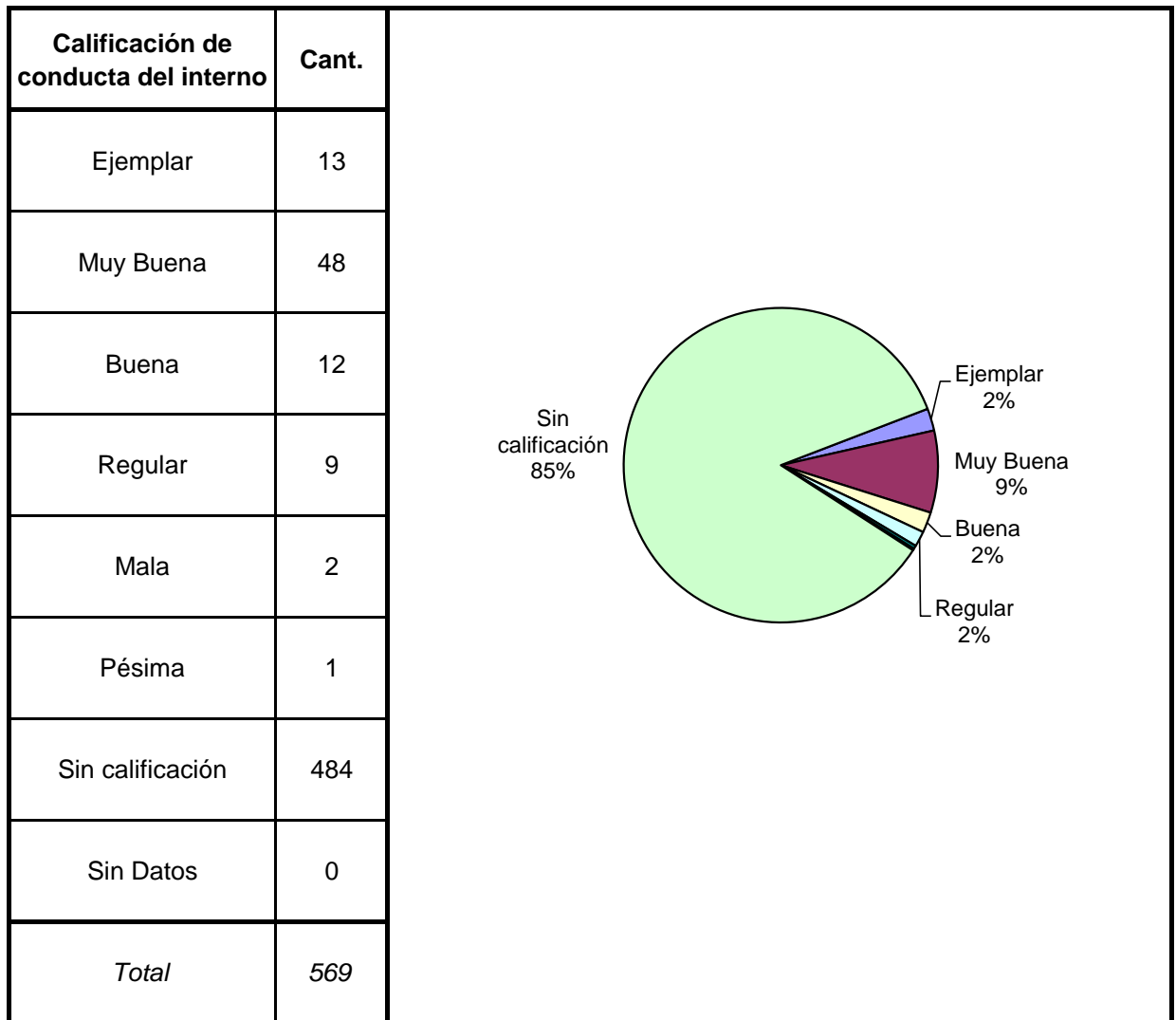


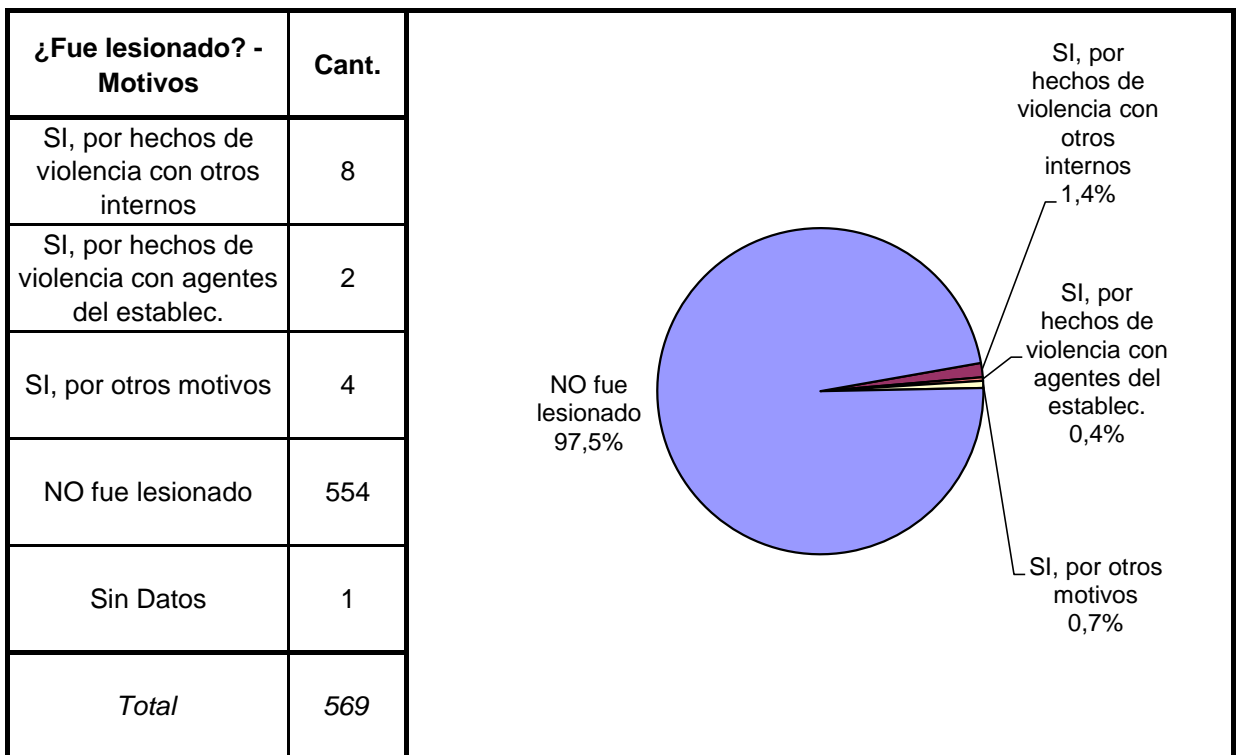
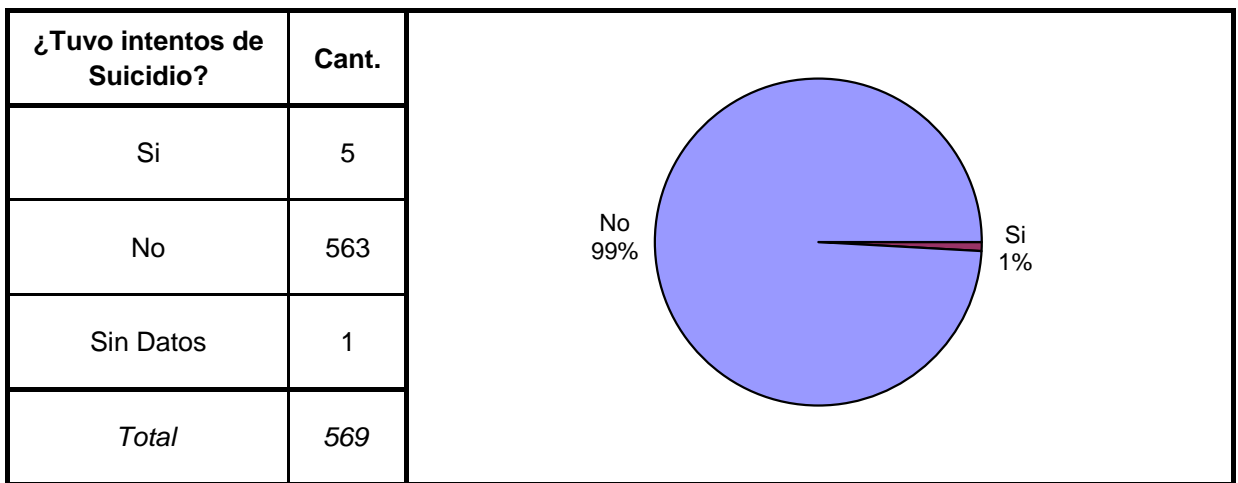
Tipo de infracción disciplinaria	Cant.
Faltas graves	184
Faltas medias	8
Faltas leves	8
NO cometió Infracción disciplinaria	369
Sin Datos	0
<i>Total</i>	<i>569</i>



Tipo de Sanción Disciplinaria	Cant.
Traslado a otro estab. de régimen más severo	1
Traslado a otra sección de régimen más severo	6
Permanencia en su celda indiv.hasta 7 fines de sem.	3
Permanencia en su celda indiv.hasta 15 días ininterrump.	172
Suspensión total/parcial derechos reglam. hasta 15 días	1
Exclusión de la actividad común hasta 15 días	1
Exclusión de la act. recreativa/ deportiva hasta 10 días	0
Amonestación	0
Otra sanción	14
Sin Datos	371
<i>Total</i>	<i>569</i>

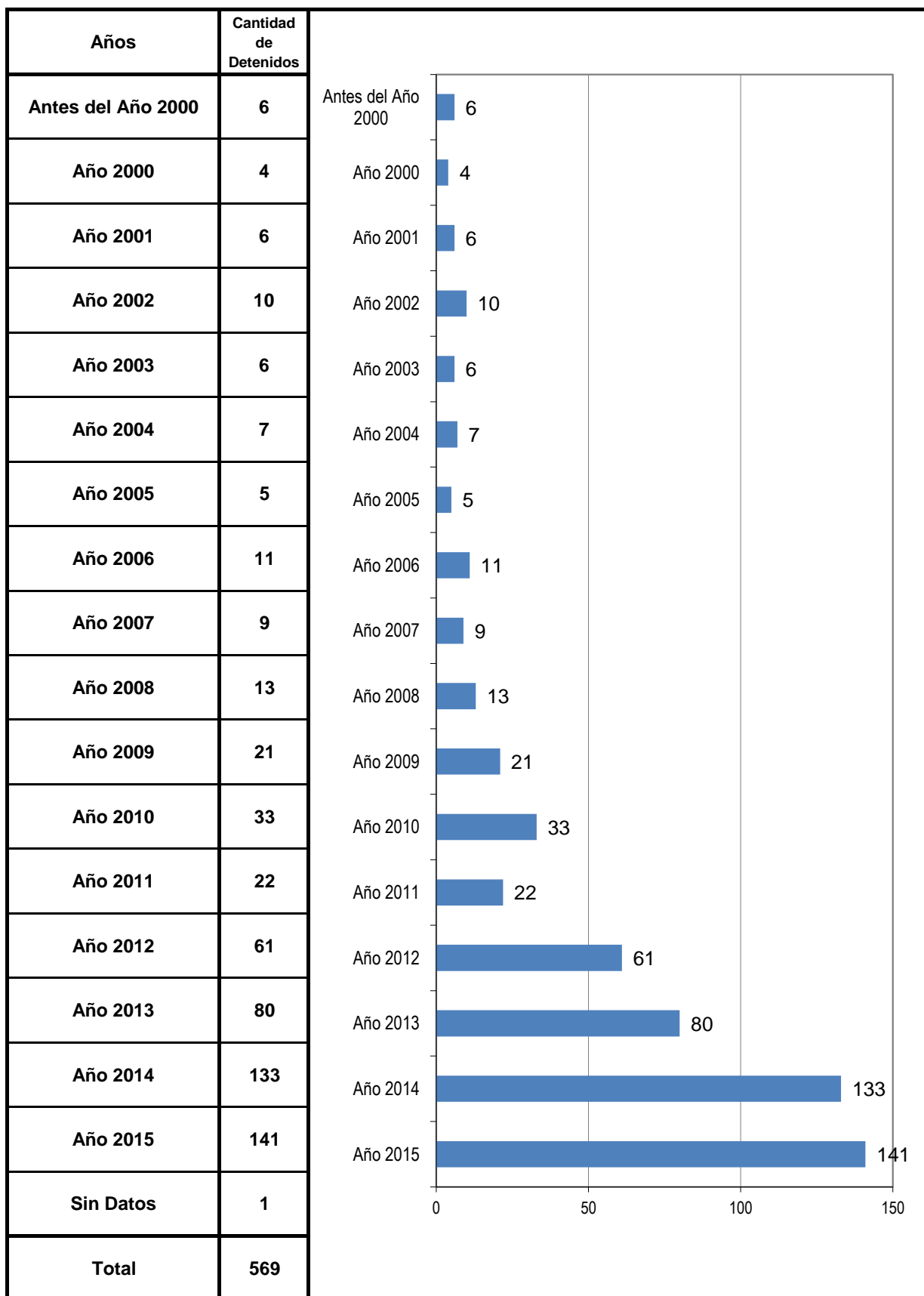






¿Tiene hijos con ella? Para internas	Cant.
Si	0
No	27
Sin Datos	0
<i>Total</i>	<i>27</i>

## AÑO DE DETENCION DE LOS ENCARCELADOS



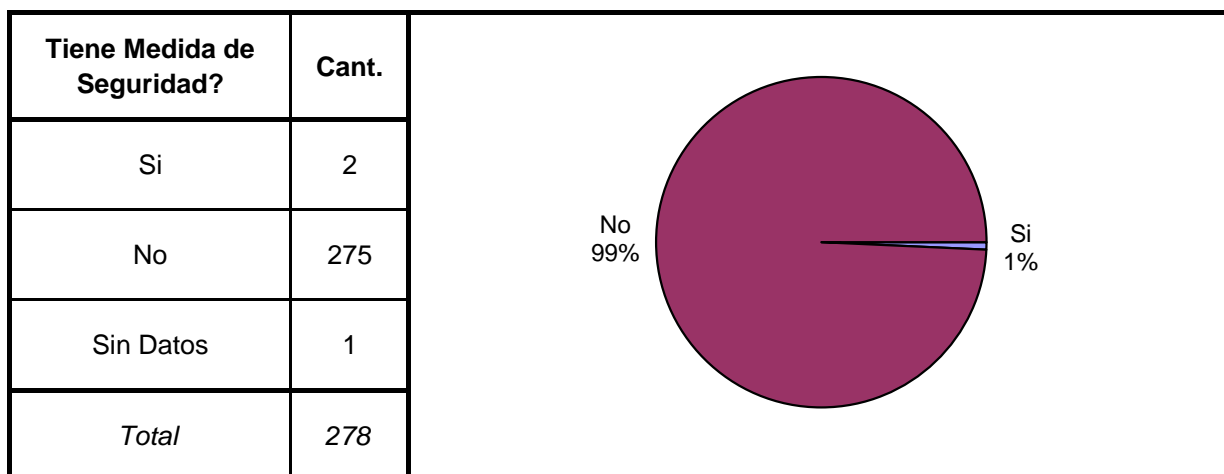
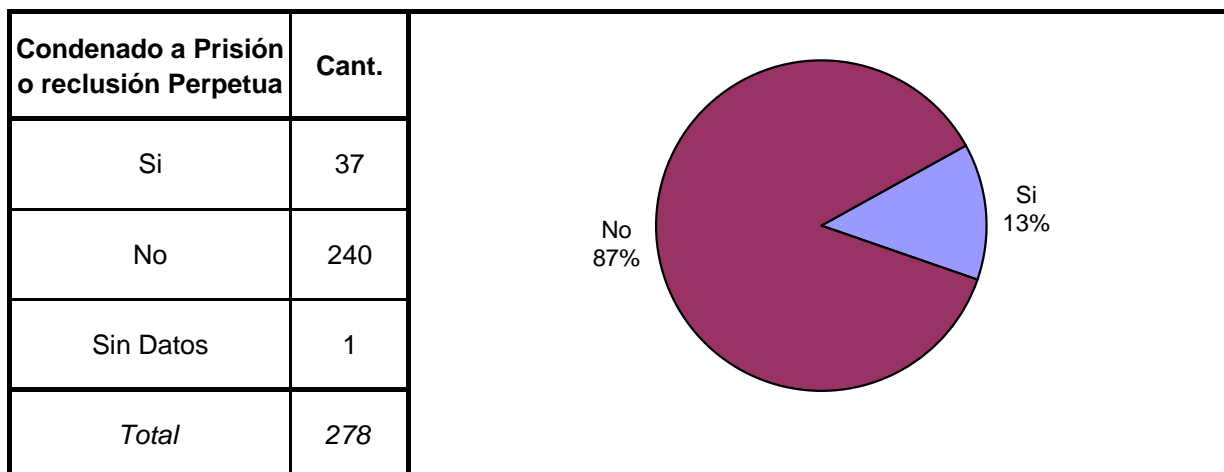
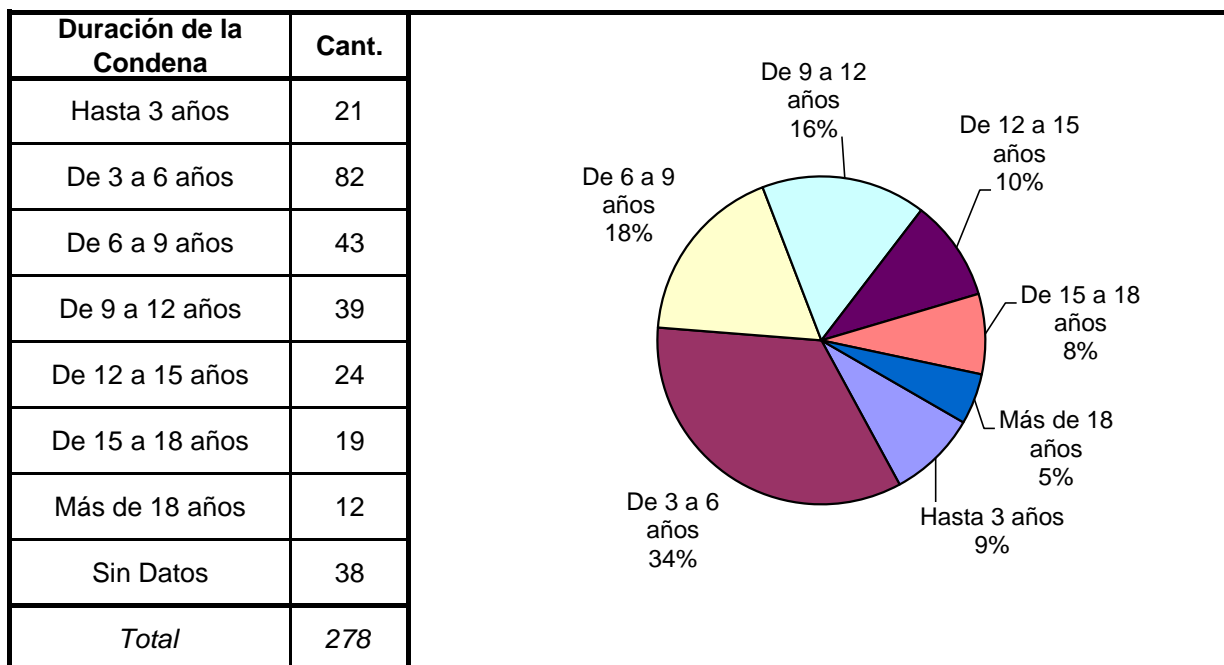
# SNEEP 2015 - SAN LUIS

TIPO DE DELITO	1º Mención	2º Mención	3º Mención	4º Mención	5º Mención	TOTAL
Homicidios Dolosos	128	6	1	2	0	137
Homicidios Dolosos (tentativa)	12	4	0	0	0	16
Homicidios Culposos	13	1	0	0	0	14
Lesiones Dolosas	3	3	1	0	0	7
Lesiones Culposas	1	3	0	0	0	4
Otros Delitos contra las personas	6	4	1	1	1	13
DELITOS CONTRA EL HONOR	4	1	0	0	0	5
Violaciones	55	0	0	0	0	55
Otros delitos contra la integridad sexual	12	5	0	0	1	18
Amenazas	3	1	0	0	0	4
Privación ilegítima de la libertad	1	0	1	0	0	2
Delito contra la libertad cometido por funcionario público	1	0	0	0	0	1
Otros delitos contra la libertad	33	2	0	0	0	35
Hurto y/o tentativa de hurto	18	7	1	0	0	26
Robo y/o tentativa de robo	209	17	1	1	0	228
Otros delitos contra la propiedad	3	3	1	1	0	8
DELITOS CONTRA LA SEGURIDAD PÚBLICA	6	52	11	0	0	69
DELITOS C/ EL ORDEN PÚBLICO	3	1	0	0	0	4
DELITOS CONTRA LA SEGURIDAD DE LA NACIÓN	0	0	0	0	0	0
DELITOS CONTRA LOS PODERES PUBLICOS	0	1	0	0	0	1
DELITOS C/ LA ADMINISTRACION PÚBLICA	8	2	3	0	0	13
DELITOS C/ LA FE PÚBLICA	3	0	0	0	0	3
DELITOS C/ EL ESTADO CIVIL	0	0	0	0	0	0
INFRACCIÓN LEY N° 23.737 (ESTUPEFACIENTES)	43	2	0	0	0	45
INFRACCION LEY N° 24.769 PENAL TRIBUTARIA	0	0	0	0	0	0
INFRACCION LEY N° 13.944 INCUMP.DE DEBERES	0	0	0	0	0	0
DELITOS PREVISTOS EN LEYES ESPECIALES	4	0	0	0	0	4
CONTRAVERSIONES	0	0	0	0	0	0
Sin Datos	0	454	548	564	567	
<i>Total</i>	<i>569</i>	<i>569</i>	<i>569</i>	<i>569</i>	<i>569</i>	<i>712</i>



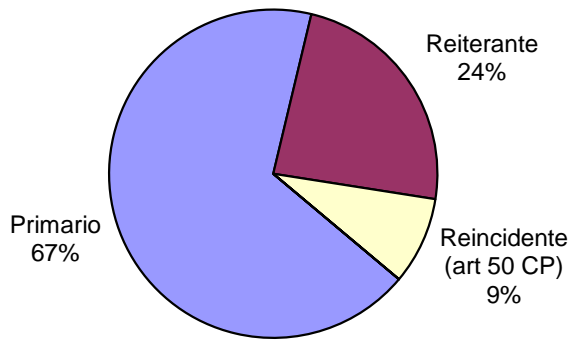
# SNEEP 2015 - SAN LUIS

## Frecuencias para los detenidos con condena





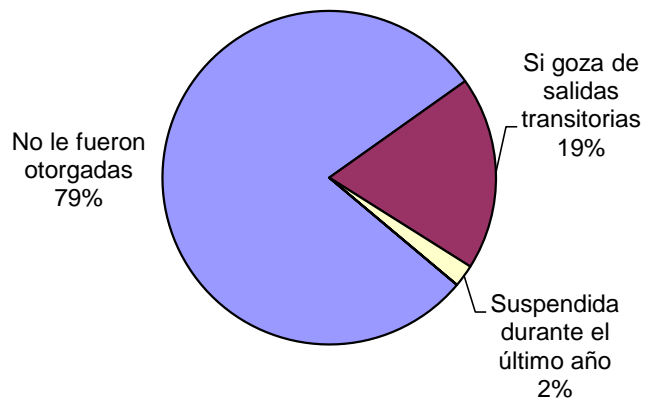
Reincidencia	Cant.
Primario	188
Reiterante	66
Reincidente (art 50 CP)	24
Reincidente múltiple (art 52 CP)	0
Sin Datos	0
<i>Total</i>	<i>278</i>

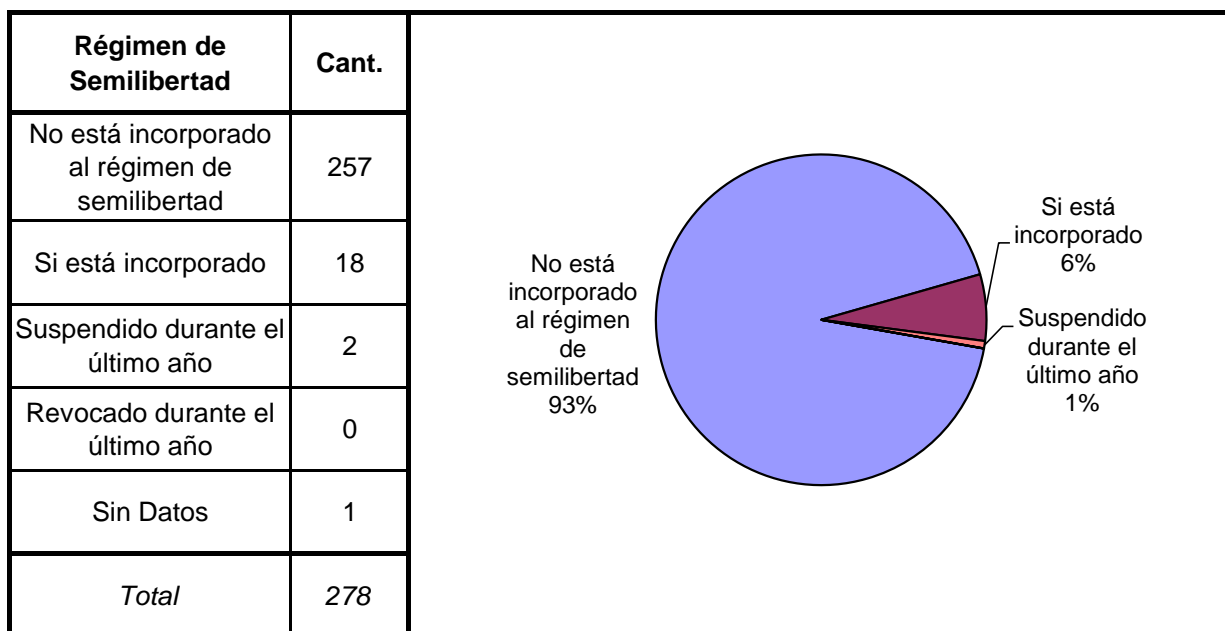


Períodos de la Progresividad	Cant.
Período de Observación	92
Período de Tratamiento	129
Período de Prueba	40
Período de Libertad Condicional	0
Se aplica otra caracterización	6
No se aplica ninguna	11
Sin datos	0
<i>Total</i>	<i>278</i>



Tiene o tuvo salidas transitorias	Cant.
No le fueron otorgadas	219
Si goza de salidas transitorias	52
Suspendida durante el último año	6
Revocado durante el último año	0
Sin Datos	1
<i>Total</i>	<i>278</i>





Prisión Discontinua	Cant.
NO está incorporado	277
Sí está incorporado	0
Revocada durante el último año	0
Renuncia del interno durante el último año	0
Sin Datos	1
<i>Total</i>	<i>278</i>

Se le otorgó la Semidetención	Cant.
No tiene Semi-detención	276
Sí, Prisión Diurna	0
Sí, Prisión Nocturna	0
Revocada durante el último año	1
Renuncia del interno durante el último año	0
Sin Datos	1
<i>Total</i>	<i>278</i>

No tiene Semi-detención 99,6%

Revocada durante el último año 0,4%

Tuvo reducción de pena	Cant.
Si - Hasta 6 meses	26
Si - Hasta 1 año	0
Si - Más de 1 año	0
No tuvo reducción de pena	251
Sin datos	1
<i>Total</i>	<i>278</i>

No tuvo reducción de pena 90,6%

Si - Hasta 6 meses 9,4%

## SNEEP 2015 - SAN LUIS

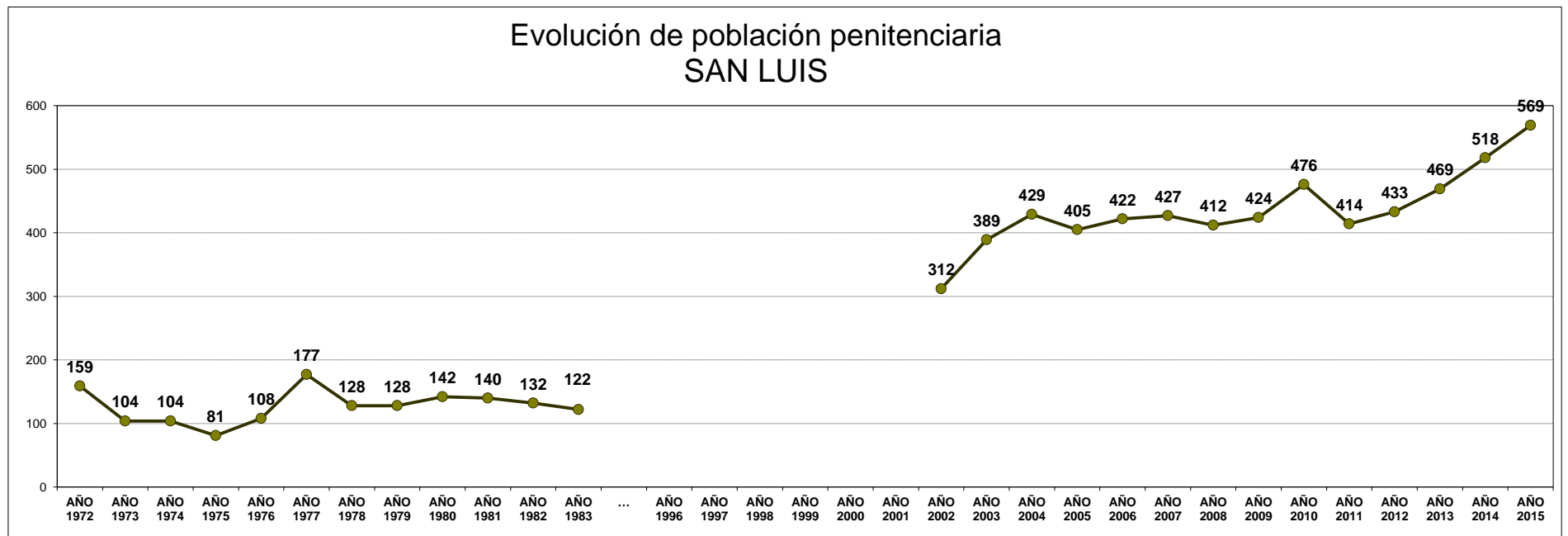
### CAPACIDAD Y POBLACIÓN POR PROVINCIA Y UNIDAD

PROVINCIA	UNIDADES	CAPACIDAD	POBLACIÓN ALOJADA	SOBREPOBLACIÓN	PORCENTAJE DE SOBRE POBLACIÓN
SAN LUIS	COMPLEJO PENITENCIARIO PROVINCIAL - UNIDAD 1 PENADOS	136	239	103	75,7%
	COMPLEJO PENITENCIARIO PROVINCIAL - UNIDAD 2 PROCESADOS	136	237	101	74,3%
	COMPLEJO PENITENCIARIO PROVINCIAL - UNIDAD 3 JOVENES ADULTOS	39	36	-3	-7,7%
	COMPLEJO PENITENCIARIO PROVINCIAL - UNIDAD 4 CARCEL MUJERES	37	27	-10	-27,0%
	COMPLEJO PENITENCIARIO II - MAXIMA AMPLITUD "PAMPA DE SALINAS"	236	30	-206	-87,3%
<b>TOTAL SERVICIO PENITENCIARIO PROVINCIAL</b>		<b>584</b>	<b>569</b>	<b>-15</b>	<b>-2,6%</b>

## EVOLUCIÓN POBLACIÓN PENITENCIARIA - PROVINCIA DE SAN LUIS

AÑO	AÑO	AÑO	AÑO	AÑO	AÑO	AÑO	AÑO	AÑO	AÑO	AÑO	AÑO	...	AÑO	AÑO	AÑO	AÑO	AÑO	AÑO	AÑO	AÑO	AÑO	AÑO	AÑO	AÑO	AÑO	AÑO	AÑO	AÑO	AÑO	AÑO		
1972	1973	1974	1975	1976	1977	1978	1979	1980	1981	1982	1983	...	1996	1997	1998	1999	2000	2001	2002	2003	2004	2005	2006	2007	2008	2009	2010	2011	2012	2013	2014	2015
159	104	104	81	108	177	128	128	142	140	132	122	...							312	389	429	405	422	427	412	424	476	414	433	469	518	569

Relevamiento basado en datos proporcionados por el Registro Nacional de Reincidencia y el Servicio Penitenciario Provincial.



ACLARACION: La estadística oficial sobre población penitenciaria (SNEEP) comenzó en el año 2002.  
De los años 1972 a 1983 se recuperaron los datos de los libros publicados por el Registro Nacional de Reincidencia.