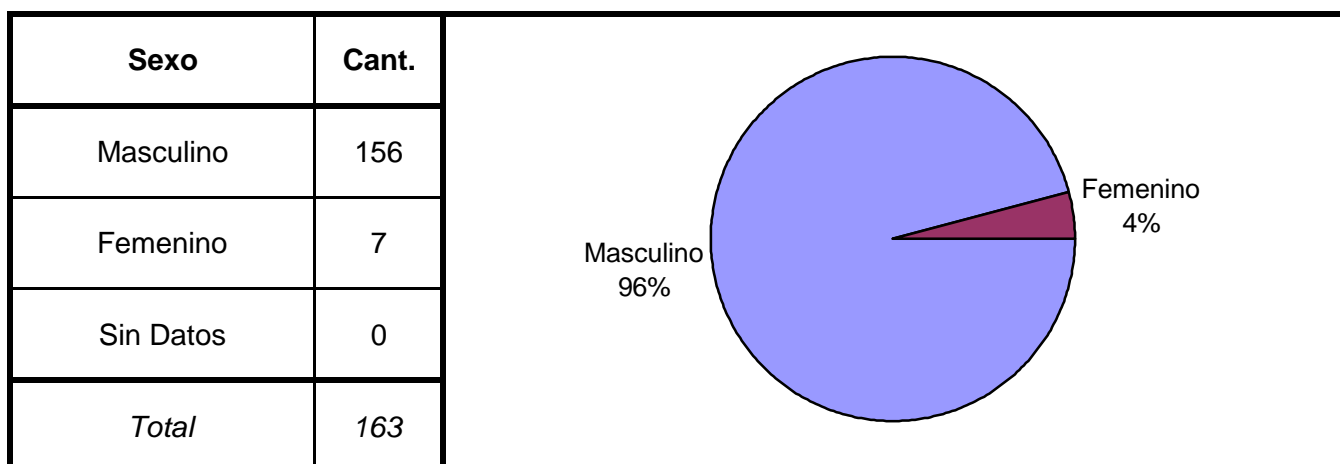
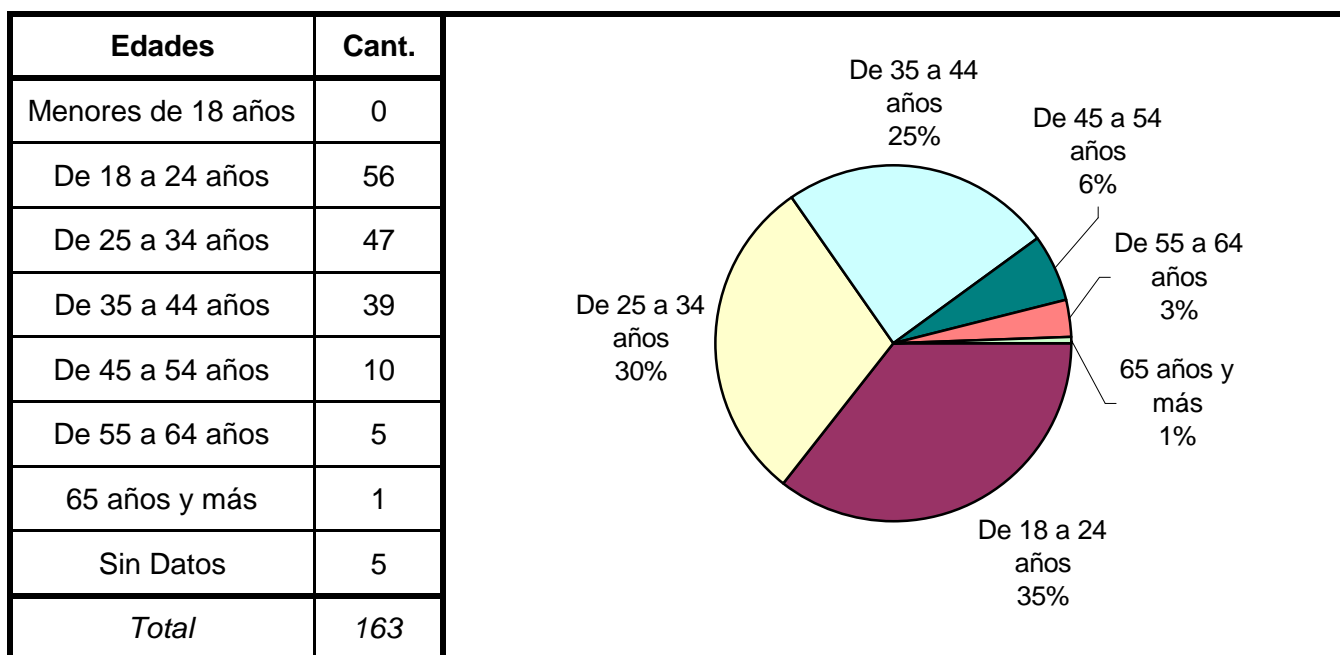


SNEEP 2009 - LA PAMPA

DISTRIBUCIÓN POR UNIDAD Y SITUACIÓN LEGAL

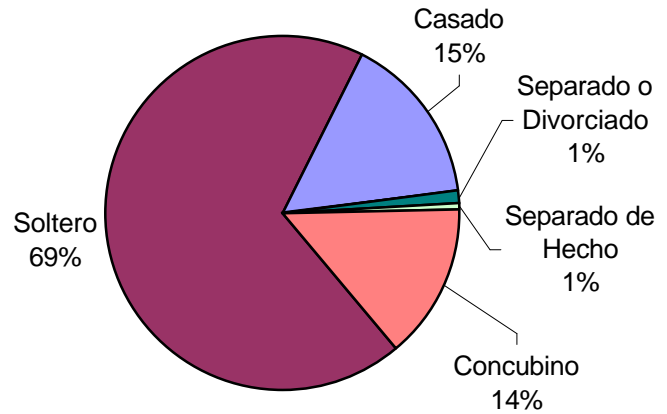
UNIDADES	CONDENADOS	PROCESADOS	INIMPUTABLES/ MENORES o Sin Discriminar	TOTAL POR UNIDAD
U.R.I. - ALCAIDIA COMISARIA 1ª SANTA ROSA	21	39		60
U.R.I. - COMISARIA SECCIONAL 2ª		2	1	3
U.R.I. - COMISARIA SECCIONAL 3ª STA. ROSA	6	1		7
U.R.I. - COMISARIA SECCIONAL 5ª	2			2
U.R.I. - COMISARIA SECCIONAL 6ªde MUJERES		7		7
U.R.I. - COMISARIA DEPTAL. DELEGACIÓ N NORTE	2			2
U.R.I. COMISARÍA DEPTAL. EDUARDO CASTEX	2	1		3
U.R.I. - COMISARIA DEPTAL. WINIFREDA	3	1		4
U.R.II. - ALCAIDIA COMISARIA 1ª GRAL. PICO	15	17		32
U.R.II. - COMISARIA DEPTAL. 2ª GRAL. PICO	5	4	1	10
U.R.II. - COMISARIA DEPTAL. CALEUFU	2			2
U.R.II. - COMISARIA DEPTAL. ING. LUIGGI		1	1	2
U.R.II. - COMISARIA DEPTAL. INT. ALVEAR	2			2
U.R.II. - COMISARIA DEPTAL. QUEMU QUEMU	1			1
U.R.II. - COMISARIA DEPTAL. REALICÓ	1			1
U.R.II. - COMISARÍA DEPTAL TRENEL	1	1		2
U.R.III. - ALCAIDIA COMISARIA GRAL. ACHA	16	5	2	23
TOTALES PROVINCIALES	79	79	5	163

SNEEP 2009 - LA PAMPA

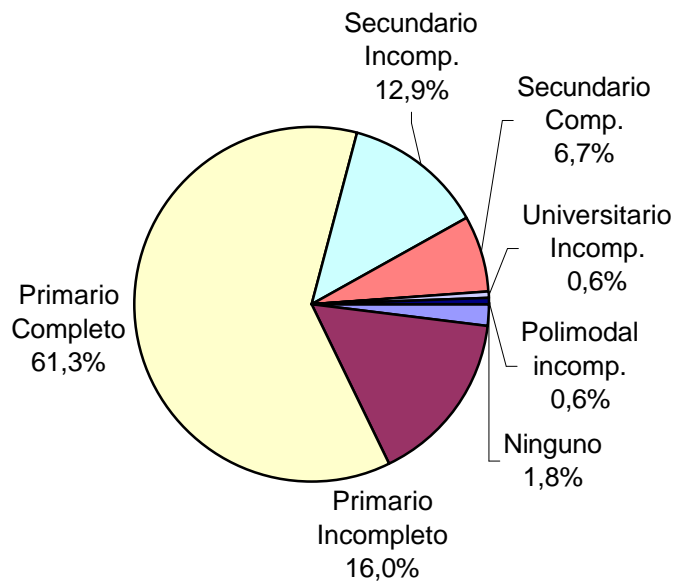


Nacionalidad	Cant.
Argentina	163
Boliviana	0
Brasileña	0
Chilena	0
Paraguaya	0
Uruguaya	0
Perú	0
Otras	0
Sin Datos	0
<i>Total</i>	<i>163</i>

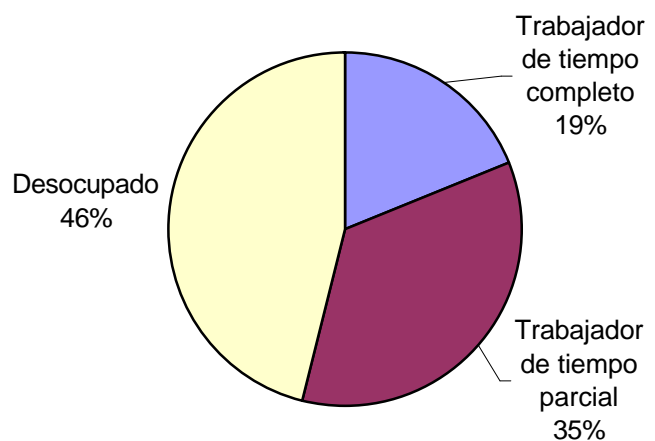
Estado Civil	Cant.
Soltero	112
Casado	25
Viudo	0
Separado o Divorciado	2
Separado de Hecho	1
Concubino	23
Sin datos	0
<i>Total</i>	<i>163</i>



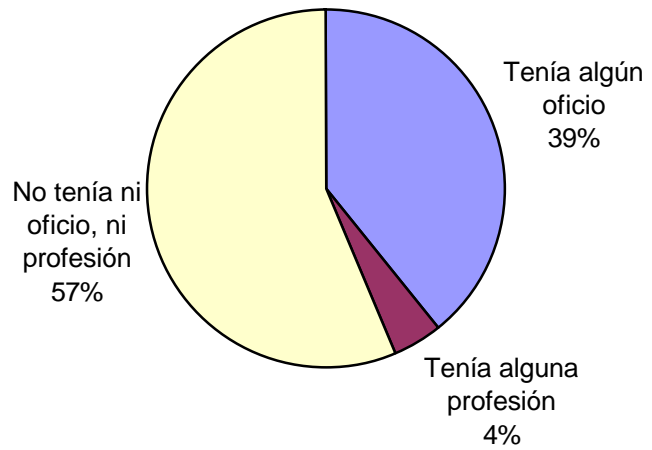
Nivel de Instrucción	Cant.
Ninguno	3
Primario Incompleto	26
Primario Completo	100
Secundario Incomp.	21
Secundario Comp.	11
Terciario Incompleto	0
Terciario Completo	0
Universitario Incomp.	1
Polimodal incomp.	1
Sin datos	0
<i>Total</i>	<i>163</i>



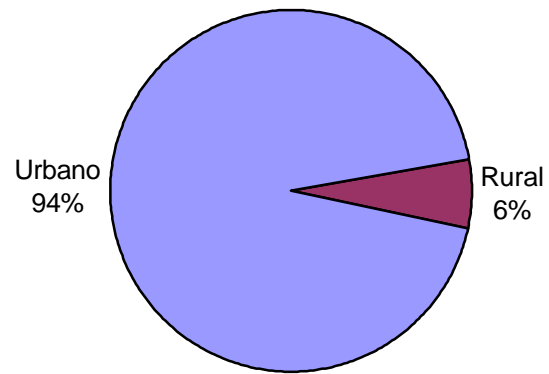
Situación Laboral al momento del ingreso	Cant.
Trabajador de tiempo completo	31
Trabajador de tiempo parcial	57
Desocupado	75
Sin Datos	0
<i>Total</i>	<i>163</i>




Capacitación Laboral al ingresar	Cant.
Tenía algún oficio	64
Tenía alguna profesión	7
No tenía ni oficio, ni profesión	92
Sin Datos	0
<i>Total</i>	<i>163</i>



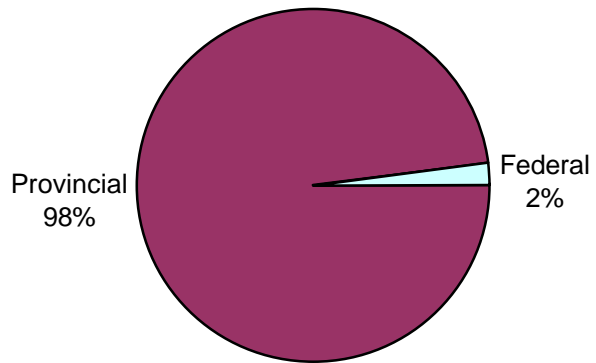
Ultimo lugar de residencia	Cant.
Rural	10
Urbano	152
Sin Datos	1
<i>Total</i>	<i>163</i>



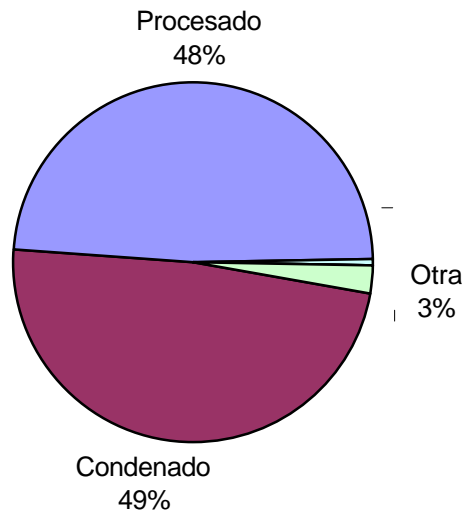
Ultima provincia de residencia	Cant.
Buenos Aires	0
Catamarca	0
Córdoba	0
Chubut	0
La Pampa	162
San Luis	1
Misiones	0
Río Negro	0
Sin datos	0
<i>Total</i>	<i>163</i>



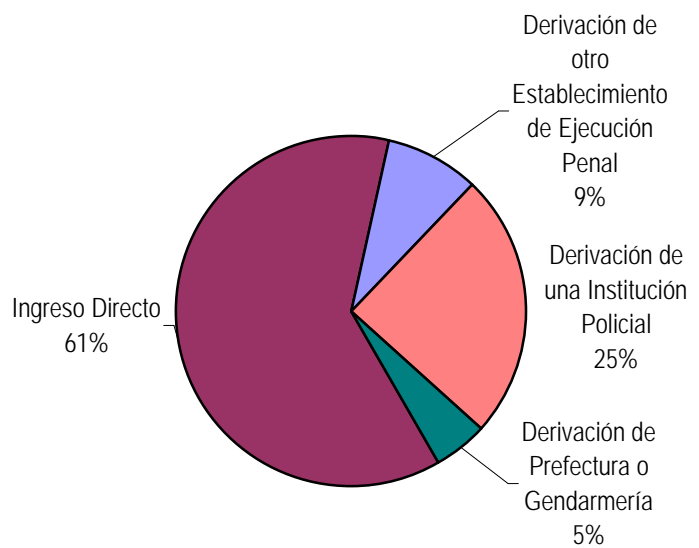
Jurisdicción Judicial	Cant.
Provincial	160
Nacional	0
Federal	3
Sin Datos	0
<i>Total</i>	<i>163</i>



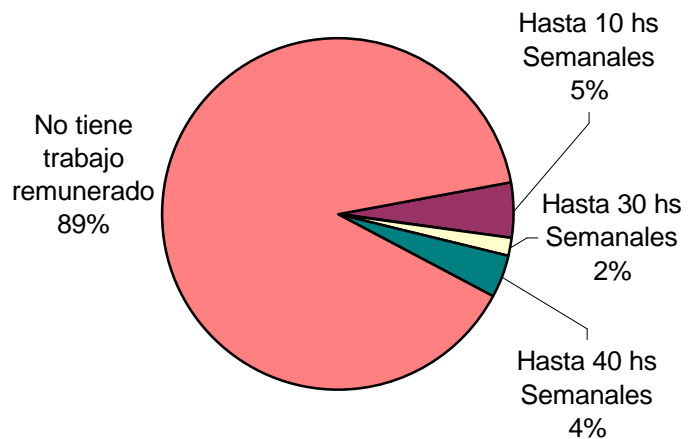
Situación Legal	Cant.
Condenado	79
Procesado	79
Contraventor	0
Inimputable	0
Otra	5
<i>Total</i>	<i>163</i>



Establecimiento de Procedencia	Cant.
Ingreso Directo	101
Derivación de otro Establecimiento de Ejecución Penal	14
Derivación de una Institución Policial	40
Derivación de Prefectura o Gendarmería	8
Sin datos	0
<i>Total</i>	<i>163</i>




Trabajo remunerado	Cant.
Hasta 10 hs Semanales	8
Hasta 20 hs Semanales	0
Hasta 30 hs Semanales	3
Hasta 40 hs Semanales	6
No tiene trabajo remunerado	146
Sin datos	0
<i>Total</i>	<i>163</i>

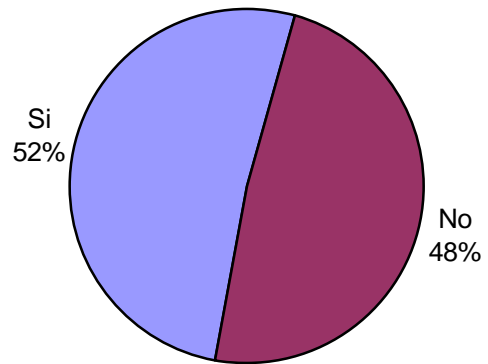


Participó de algún Programa de Capacit. Laboral?	Cant.
Si	0
No	163
Sin Datos	0
<i>Total</i>	<i>163</i>

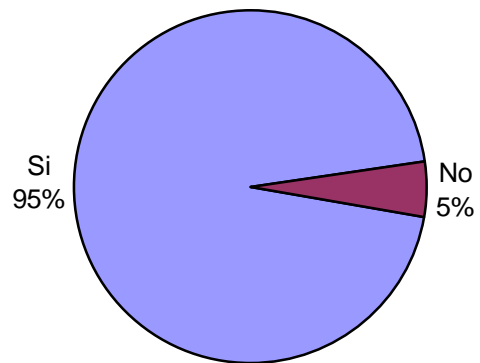
Participó de algún Programa Educativo?	Cant.
SI – Educación Formal – EGB	1
SI – Educación Formal – Polimodal	0
SI – Educación Formal – Terciaria	0
SI – Educación Formal Universitaria	0
SI – Educación NO Formal	0
No participa de programa educativo	162
Sin datos	0
<i>Total</i>	<i>163</i>



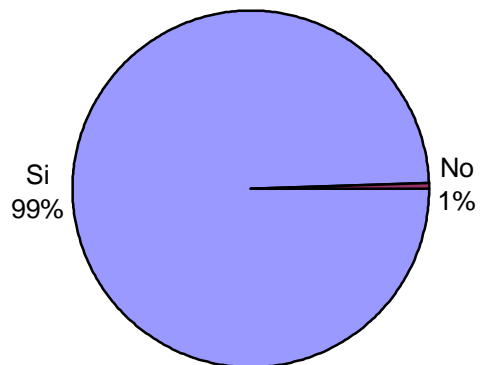
Participó de Activ. Recreativas o Deportivas?	Cant.
Si	84
No	79
Sin Datos	0
<i>Total</i>	<i>163</i>



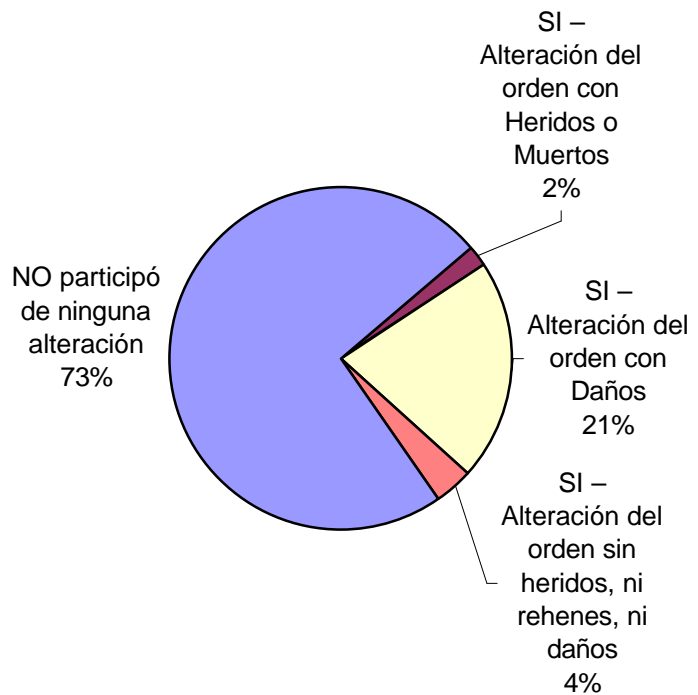
Recibió Asistencia Médica?	Cant.
Si	154
No	8
Sin Datos	1
<i>Total</i>	<i>163</i>



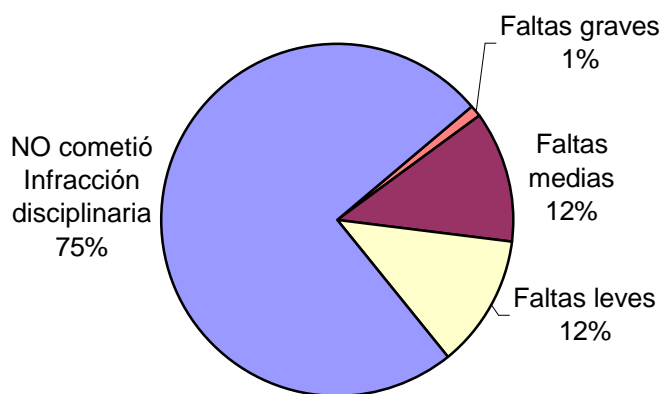
Recibió visitas durante el último año?	Cant.
Si	162
No	1
Sin Datos	0
<i>Total</i>	<i>163</i>



Participó de algún tipo de Alteración del orden?	Cant.
SI – Alteración del orden con Heridos o Muertos	3
SI – Alteración del orden con Rehenes	0
SI – Alteración del orden con Daños	34
SI – Alteración del orden sin heridos, ni rehenes, ni daños	6
NO participó de ninguna alteración	120
Sin Datos	0
<i>Total</i>	<i>163</i>

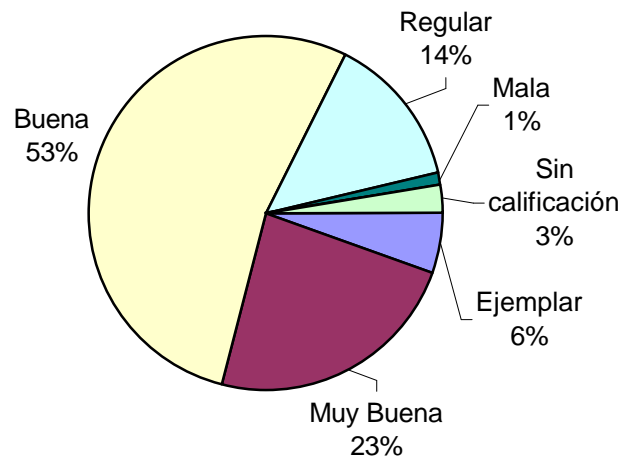


Tipo de infracción disciplinaria	Cant.
Faltas graves	2
Faltas medias	19
Faltas leves	20
NO cometió Infracción disciplinaria	121
Sin Datos	1
<i>Total</i>	<i>163</i>

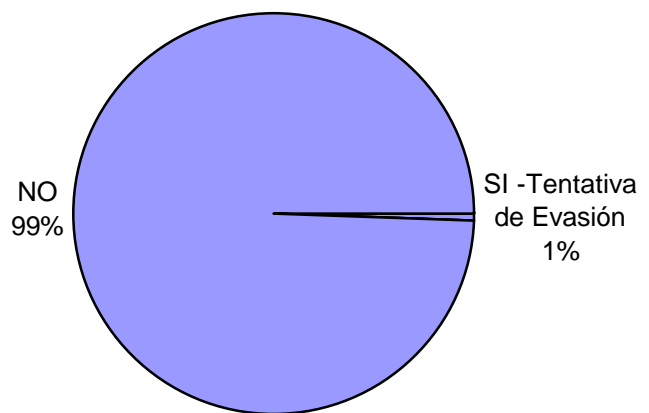



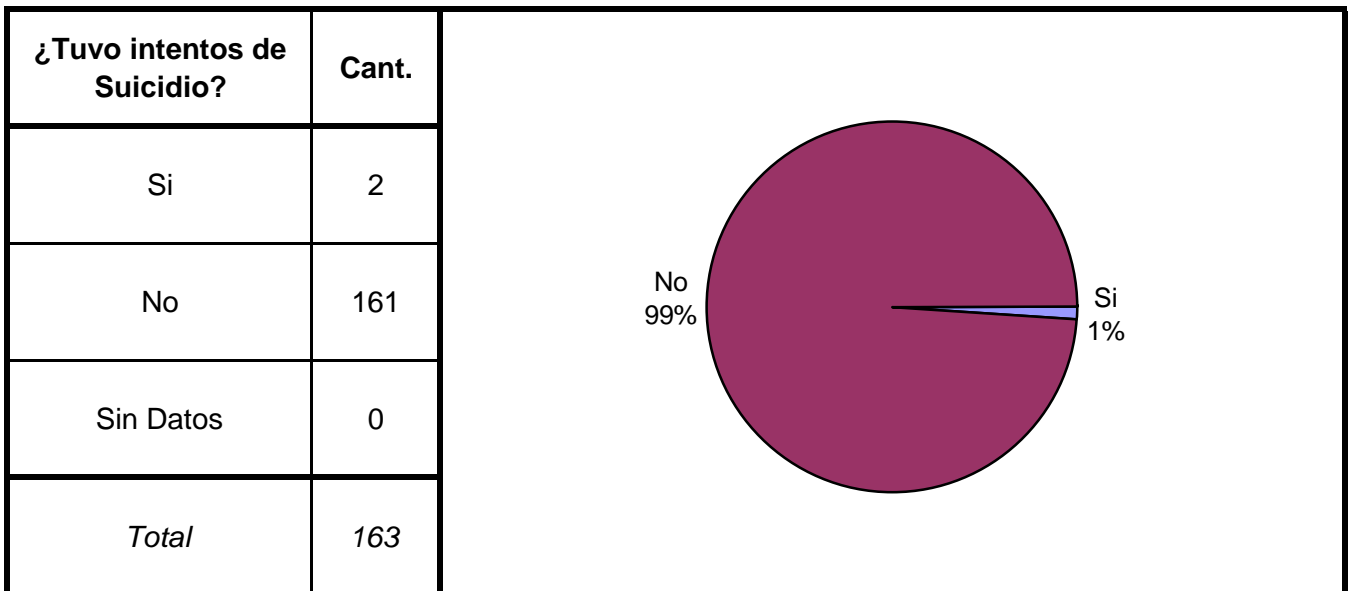
Tipo de Sanción Disciplinaria	Cant.
Traslado a otro estab. de régimen más severo	7
Traslado a otra sección de régimen más severo	0
Permanencia en su celda indiv.hasta 7 fines de sem.	0
Permanencia en su celda indiv.hasta 15 días ininterrump.	2
Suspensión total/parcial derechos reglam. hasta 15 días	1
Exclusión de la actividad común hasta 15 días	0
Exclusión de la activ. recreativa/ deportiva hasta 10 días	0
Amonestación	0
Otra sanción	3
Sin Datos	150
<i>Total</i>	<i>163</i>

Calificación de conducta del interno	Cant.
Ejemplar	9
Muy Buena	37
Buena	86
Regular	22
Mala	2
Pésima	0
Sin calificación	4
Sin Datos	3
<i>Total</i>	<i>163</i>



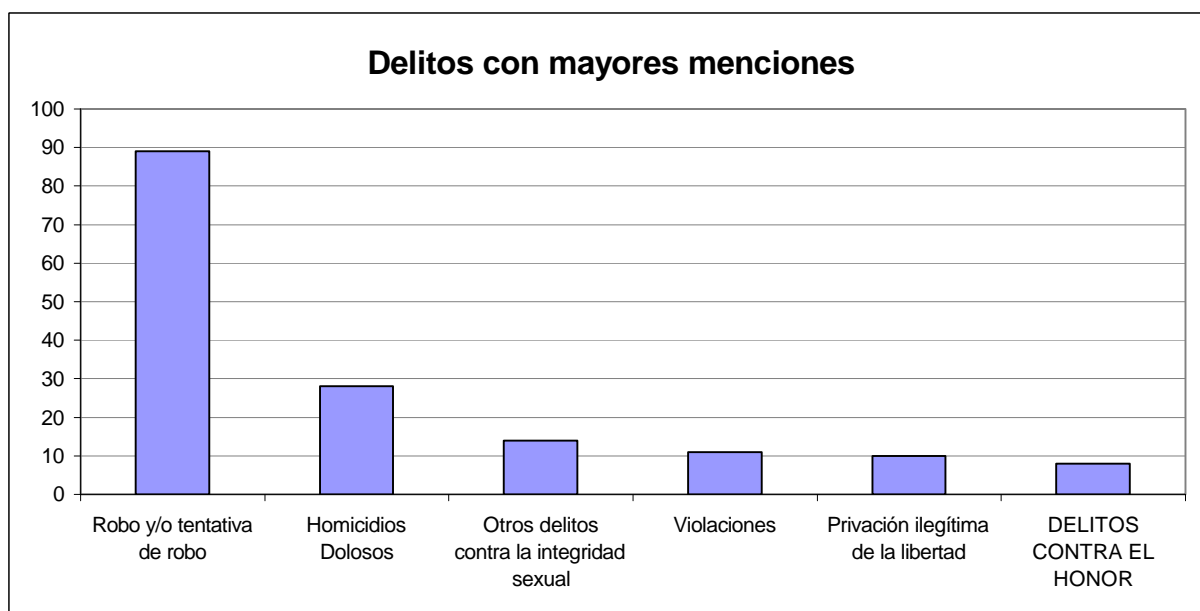
¿Tuvo intentos de fuga o evasión?	Cant.
SI -Tentativa de Evasión	1
SI -Tentativa de Fuga	0
NO	162
Sin Datos	0
<i>Total</i>	<i>163</i>





SNEEP 2009 - LA PAMPA

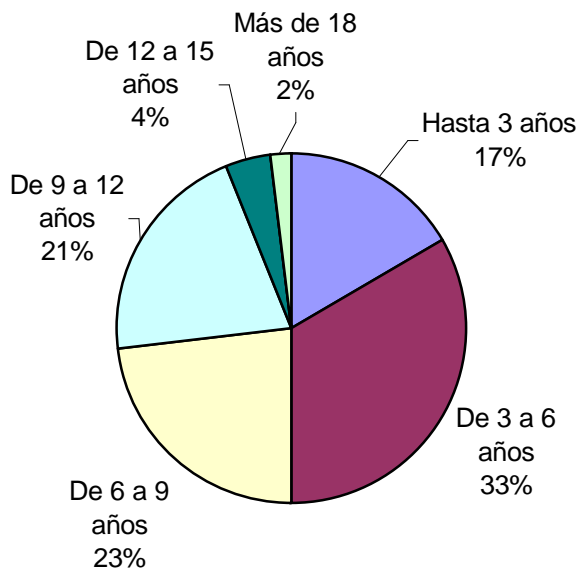
TIPO DE DELITO	1º Mención	2º Mención	3º Mención	4º Mención	5º Mención	TOTAL
Homicidios Dolosos	27		1			28
Homicidios Dolosos (tentativa)	4					4
Homicidios Culposos	2					2
Lesiones Dolosas	3	1	1			5
Lesiones Culposas						0
Otros Delitos contra las personas		2				2
DELITOS CONTRA EL HONOR	8					8
Violaciones	11					11
Otros delitos contra la integridad sexual	14					14
Amenazas	2	1	1			4
Privación ilegítima de la libertad		8		2		10
Delito c/ la libertad cometido por func.público						0
Otros delitos contra la libertad						0
Hurto y/o tentativa de hurto	3					3
Robo y/o tentativa de robo	82	5	2			89
Otros delitos contra la propiedad	4	1				5
DELITOS C/ LA SEGURIDAD PÚBLICA						0
DELITOS C/ EL ORDEN PÚBLICO						0
DELITOS C/ LA SEG. DE LA NACIÓN						0
DELITOS C/ LOS PODERES PUBLICOS						0
DELITOS C/ LA ADMINIST. PÚBLICA						0
DELITOS C/ LA FE PÚBLICA						0
DELITOS C/ EL ESTADO CIVIL						0
INFRAC.LEY 23.737 (ESTUPEFACIENTES)	3					3
INFRAC.LEY 24.769 PENAL TRIBUTARIA						0
INFRAC.LEY 13.944 INCUMP.DE DEBERES						0
DELITOS PREV. EN LEYES ESPECIALES						0
CONTRAVENCIONES						0
Sin Datos		145	158	161	163	
<i>Total</i>	<i>163</i>	<i>163</i>	<i>163</i>	<i>163</i>	<i>163</i>	<i>188</i>



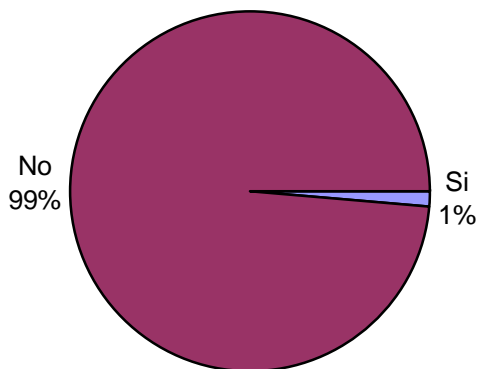
SNEEP 2009 - LA PAMPA

Frecuencias para los detenidos con condena

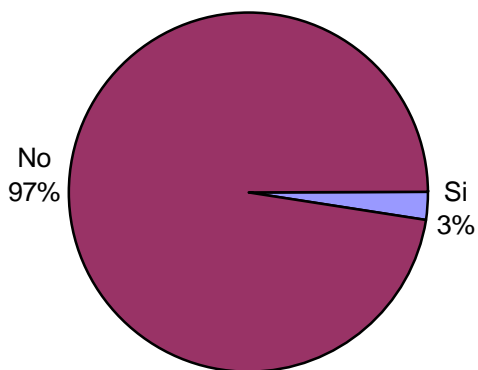
Duración de la Condena	Cant.
Hasta 3 años	8
De 3 a 6 años	16
De 6 a 9 años	11
De 9 a 12 años	10
De 12 a 15 años	2
De 15 a 18 años	0
Más de 18 años	1
Sin Datos	31
<i>Total</i>	<i>79</i>



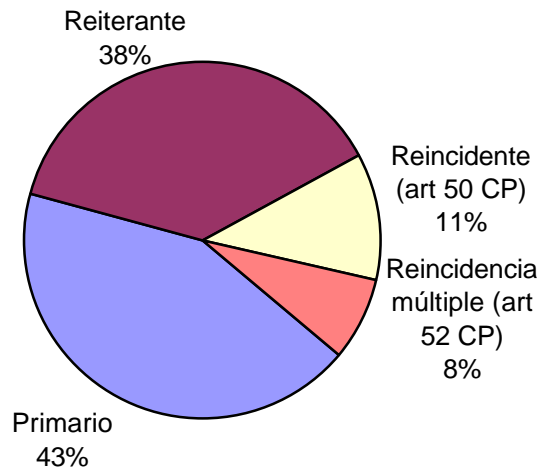
Condenado a Prisión o reclusión Perpetua	Cant.
Si	1
No	78
Sin Datos	0
<i>Total</i>	<i>79</i>



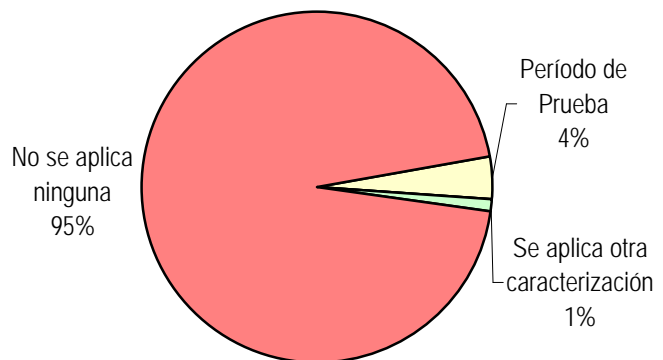
Tiene Medida de Seguridad?	Cant.
Si	2
No	77
Sin Datos	0
<i>Total</i>	<i>79</i>



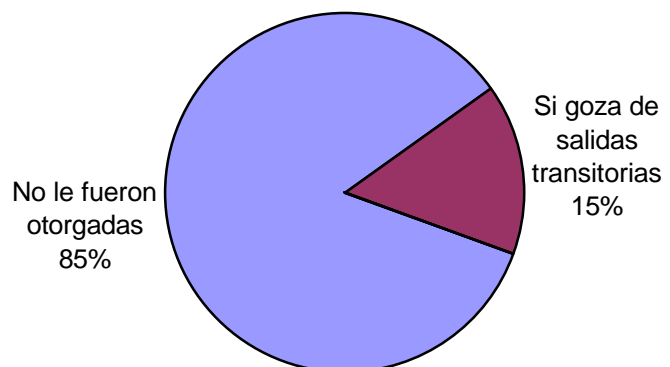
Reincidencia	Cant.
Primario	34
Reiterante	30
Reincidente (art 50 CP)	9
Reincidencia múltiple (art 52 CP)	6
Sin Datos	0
<i>Total</i>	<i>79</i>



Períodos de la Progresividad	Cant.
Período de Observación	0
Período de Tratamiento	0
Período de Prueba	3
Período de Libertad Condicional	0
Se aplica otra caracterización	1
No se aplica ninguna	75
Sin datos	0
<i>Total</i>	<i>79</i>



Tiene o tuvo salidas transitorias	Cant.
No le fueron otorgadas	67
Si goza de salidas transitorias	12
Suspendidas durante el último año	0
Revocado durante el último año	0
Sin Datos	0
<i>Total</i>	<i>79</i>



Régimen de Semilibertad	Cant.
No está incorporado al régimen de semilibertad	73
Si está incorporado	6
Suspendido durante el último año	0
Revocado durante el último año	0
Sin Datos	0
<i>Total</i>	<i>79</i>

A pie chart illustrating the distribution of the Semiliberty Regime. The chart is divided into two segments: a large light blue segment representing 'No está incorporado al régimen de semilibertad' at 92%, and a smaller dark red segment representing 'Si está incorporado' at 8%.

Programa de Prelibertad	Cant.
Sí está incorporado	0
No está incorporado	79
Sin Datos	0
<i>Total</i>	<i>79</i>

Prisión Discontinua	Cant.
Sí está incorporado	0
No está incorporado	79
Sin Datos	0
<i>Total</i>	<i>79</i>

Se le otorgó la Semidetención	Cant.
No tiene Semi-detención	79
Sí, Prisión Diurna	0
Sí, Prisión Nocturna	0
Revocada durante el último año	0
Sin Datos	0
<i>Total</i>	<i>79</i>

Tuvo reducción de pena	Cant.
Si - Hasta 6 meses	0
Si - Hasta 1 año	0
Si - Más de 1 año	0
No tuvo reducción de pena	79
Sin datos	0
<i>Total</i>	<i>79</i>

SNEEP 2009 - LA PAMPA

DISTRIBUCIÓN POR UNIDAD Y SITUACIÓN LEGAL

UNIDADES	CAPACIDAD	POBLACION ALOJADA	SOBRE- POBLACION	PORCENTAJE DE SOBRE- PROBLACION
U.R.I. - ALCAIDIA COMISARIA 1ª SANTA ROSA	72	60	-12	-16,7%
U.R.I. - COMISARIA SECCIONAL 2ª	1	3	2	200,0%
U.R.I. - COMISARIA SECCIONAL 3ª STA. ROSA	9	7	-2	-22,2%
U.R.I. - COMISARIA SECCIONAL 5ª	1	2	1	100,0%
U.R.I. - COMISARIA SECCIONAL 6ª de MUJERES	6	7	1	16,7%
U.R.I. - COMISARIA DEPTAL. DELEGACIÓN NORTE	4	2	-2	-50,0%
U.R.I. COMISARÍA DEPTAL. EDUARDO CASTEX	2	3	1	50,0%
U.R.I. - COMISARIA DEPTAL. WINIFREDA	4	4	0	0,0%
U.R.II. - ALCAIDIA COMISARIA 1ª GRAL. PICO	30	32	2	6,7%
U.R.II. - COMISARIA DEPTAL. 2ª GRAL. PICO	8	10	2	25,0%
U.R.II. - COMISARIA DEPTAL. CALEUFU	2	2	0	0,0%
U.R.II. - COMISARIA DEPTAL. ING. LUIGGI	4	2	-2	-50,0%
U.R.II. - COMISARIA DEPTAL. INT. ALVEAR	3	2	-1	-33,3%
U.R.II. - COMISARIA DEPTAL. QUEMU QUEMU	3	1	-2	-66,7%
U.R.II. - COMISARIA DEPTAL. REALICÓ	4	1	-3	-75,0%
U.R.II. - COMISARÍA DEPTAL TRENEL	2	2	0	0,0%
U.R.III. - ALCAIDIA COMISARIA GRAL. ACHA	28	23	-5	-17,9%
TOTALES PROVINCIALES	183	163	-20	-10,9%