

**SISTEMA NACIONAL
DE
ESTADÍSTICAS SOBRE
EJECUCIÓN DE LA PENA**

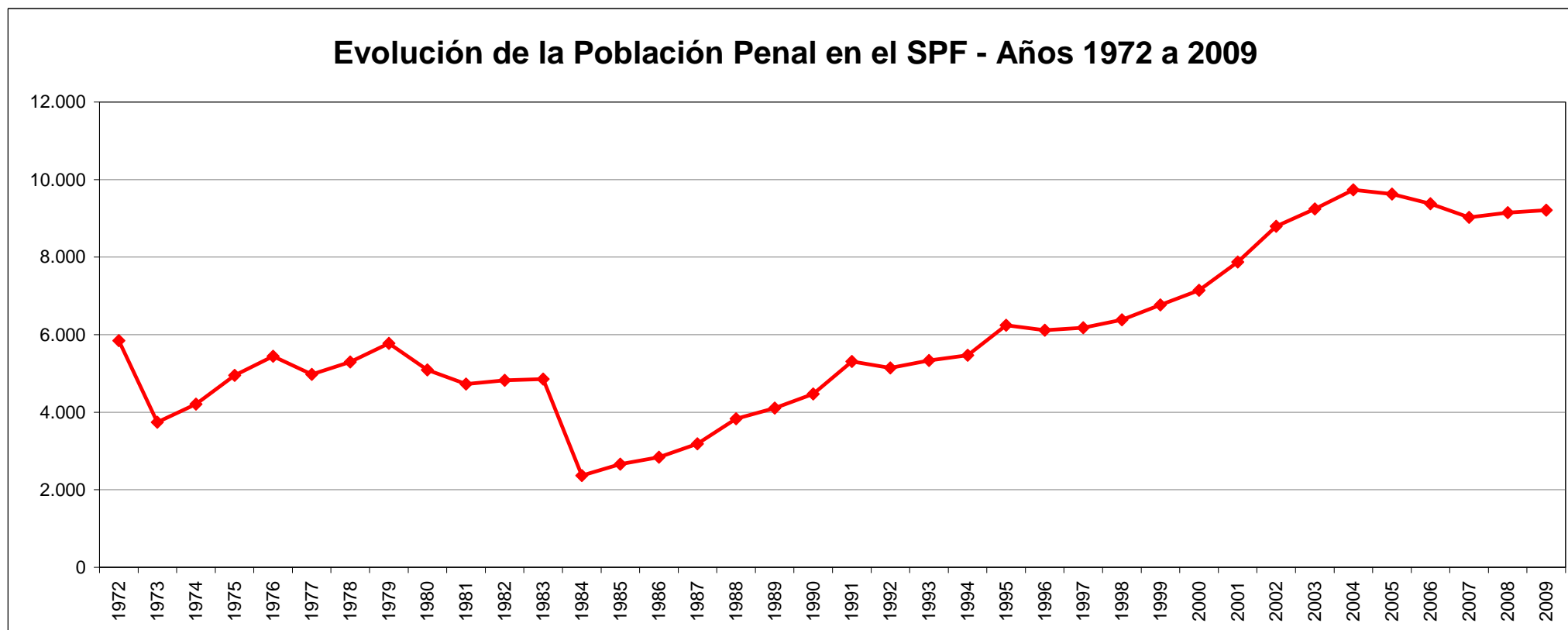
**Informe Anual
SERVICIO PENITENCIARIO FEDERAL
SNEEP 2009**

*Dirección Nacional de Política Criminal
Subsecretaría de Política Criminal
Ministerio de Justicia y Derechos Humanos*

Evolución de la Población Penal en el ámbito del Servicio Penitenciario Federal

Año	1972	1973	1974	1975	1976	1977	1978	1979	1980	1981	1982	1983	1984	1985	1986	1987	1988	1989	1990	1991	1992	1993	1994	1995	1996	1997	1998	1999	2000	2001	2002	2003	2004	2005	2006	2007	2008	2009
Procesado	3.429	2.155	2.426	2.385	3.656	3.416	2.839	3.194	2.396	2.049	2.025	1.983	1.236	1.626	1.699	1.737	2.217	2.467	2.763	2.919	2.858	2.924	3.032	3.376	3.364	3.385	3.473	3.691	3.906	4.537	4.700	5.202	4.975	4.374	4.156	5.038	4.824	4.842
Condenado	2.418	1.356	1.450	1.580	1.788	1.562	2.458	2.585	2.571	2.679	2.801	2.763	1.050	1.015	1.105	1.386	1.556	1.596	1.710	1.976	2.146	2.269	2.386	2.814	2.681	2.697	2.827	2.987	3.103	3.175	3.929	3.950	4.661	5.178	5.174	3.943	4.282	4.313
Otros	0	229	333	986	0	0	0	0	126	0	0	110	83	21	34	62	57	45	0	411	138	140	49	53	67	95	85	89	137	160	166	94	102	73	50	43	43	55
TOTAL	5.847	3.740	4.209	4.951	5.444	4.978	5.297	5.779	5.093	4.728	4.826	4.856	2.369	2.662	2.838	3.185	3.830	4.108	4.473	5.306	5.142	5.333	5.467	6.243	6.112	6.177	6.385	6.767	7.146	7.872	8.795	9.246	9.738	9.625	9.380	9.024	9.149	9.210

Evolución de la Población Penal en el SPF - Años 1972 a 2009

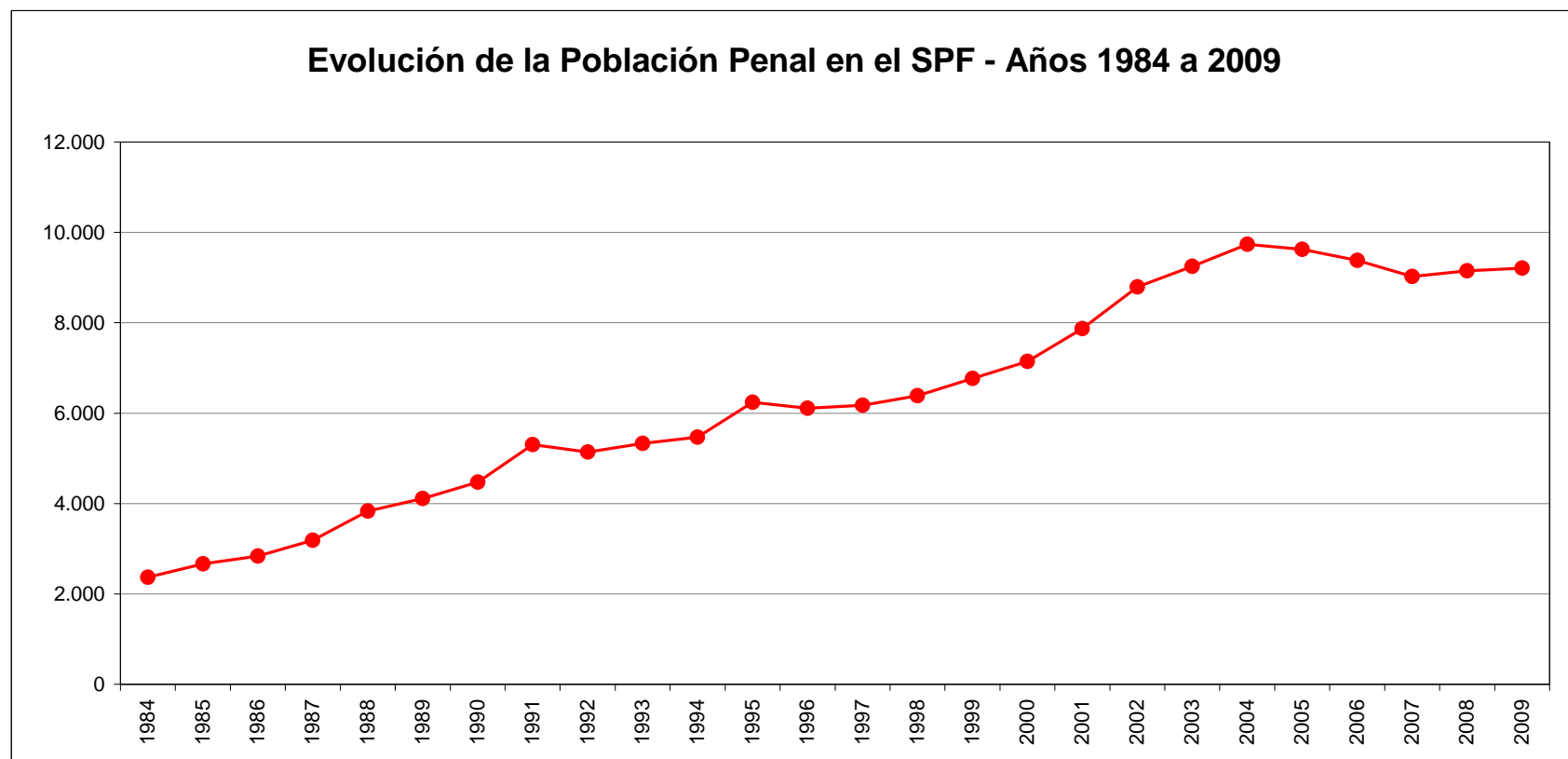


Fuente: Servicio Penitenciario Federal y SNEEP. Ministerio de Justicia, Seguridad y Derechos Humanos

Evolución de la Población Penal en el ámbito del Servicio Penitenciario Federal

Año	1984	1985	1986	1987	1988	1989	1990	1991	1992	1993	1994	1995	1996	1997	1998	1999	2000	2001	2002	2003	2004	2005	2006	2007	2008	2009
Procesado	1.236	1.626	1.699	1.737	2.217	2.467	2.763	2.919	2.858	2.924	3.032	3.376	3.364	3.385	3.473	3.691	3.906	4.537	4.700	5.202	4.975	4.374	4.156	5.038	4.824	4.842
Condenado	1.050	1.015	1.105	1.386	1.556	1.596	1.710	1.976	2.146	2.269	2.386	2.814	2.681	2.697	2.827	2.987	3.103	3.175	3.929	3.950	4.661	5.178	5.174	3.943	4.282	4.313
Otros	83	21	34	62	57	45	0	411	138	140	49	53	67	95	85	89	137	160	166	94	102	73	50	43	43	55
TOTAL	2.369	2.662	2.838	3.185	3.830	4.108	4.473	5.306	5.142	5.333	5.467	6.243	6.112	6.177	6.385	6.767	7.146	7.872	8.795	9.246	9.738	9.625	9.380	9.024	9.149	9.210

Evolución de la Población Penal en el SPF - Años 1984 a 2009



Fuente: Servicio Penitenciario Federal y SNEEP. Ministerio de Justicia, Seguridad y Derechos Humanos

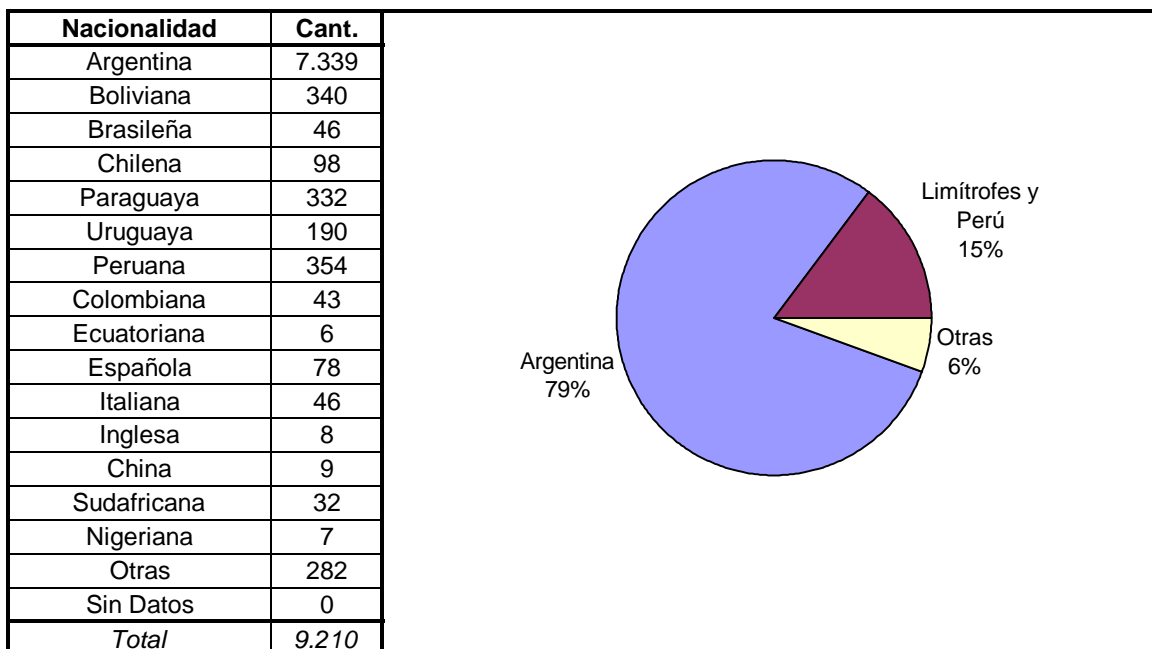
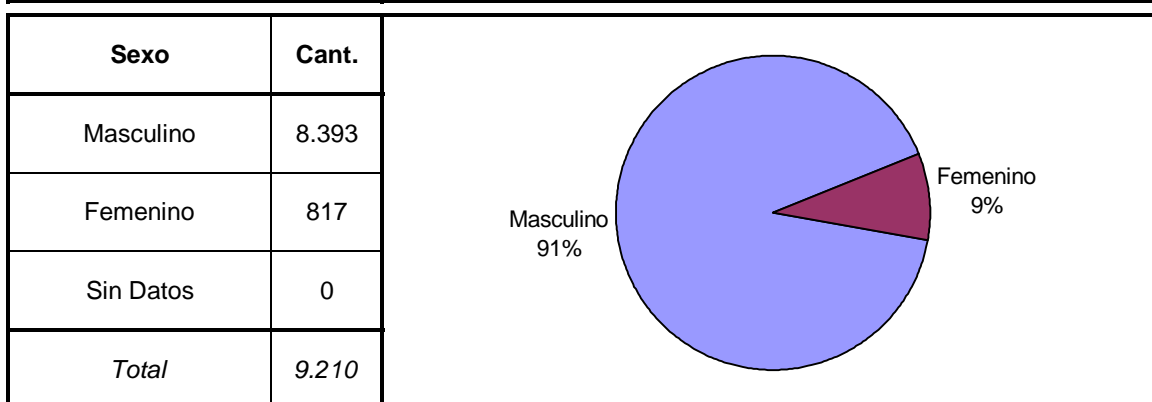
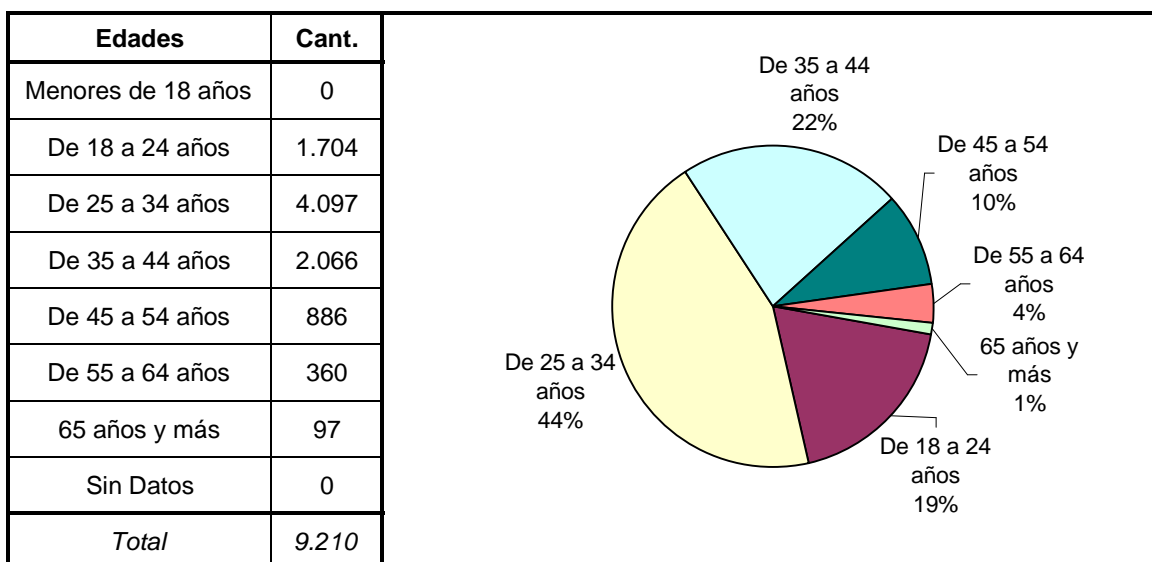
CENSO PENITENCIARIO - DICIEMBRE 2009 - SNEEF
S.P.F. POR JURISDICCIÓN Y UNIDAD SEGÚN SITUACION LEGAL

JURISDICCIÓN	UNIDAD	CONDE- NADOS	PROCE- SADOS	INIMPUT./ MENORES o Sin Discriminar	TOTAL POR UNIDAD	TOTAL PCIAL.
SPF Ciudad de Buenos Aires	SPF - COMPLEJO PENITENCIARIO FEDERAL DE LA CIUDAD DE BUENOS AIRES	294	1.365		1.659	1.843
	SPF - U.18 CASA DE PREEGRESO "DR. JOSE INGENIEROS"	7			7	
	SPF - U.20 SERVICIO PSIQUIATRICO CENTRAL DE VARONES	38	56	47	141	
	SPF - U.21 CENTRO PENIT. DE ENFERMEDADES INFECTOCONTAGIOSAS	5	16		21	
	SPF - U.27 SERVICIO PSIQUIATRICO CENTRAL DE MUJERES	5	4	6	15	
SPF Buenos Aires	SPF - COMPLEJO PENITENCIARIO FEDERAL I - EZEIZA	534	1.139		1.673	4.308
	SPF - COMPLEJO PENITENCIARIO FEDERAL II - MARCOS PAZ	455	1.139		1.594	
	SPF - U. 3 INSTITUTO CORRECCIONAL DE MUJERES	138	275		413	
	SPF - U.19 INSTITUTO CORRECCIONAL ABIERTO DE EZEIZA	226			226	
	SPF - U.24 INSTITUTO FEDERAL PARA JÓVENES ADULTOS	30	98		128	
	SPF - U.26 INSTITUTO PARA JÓVENES ADULTOS "JUAN C. LANDO"	16	13		29	
	SPF - U.26 CENTRO FED.TRAT.ESPECIAL P/ JÓVENES ADULTOS (AREA CRD)	17	21		38	
	SPF - U.31 CENTRO FEDERAL DE DETENCIÓN DE MUJERES	81	87		168	
	SPF - U.34 INSTITUTO PENAL FEDERAL "CAMPO DE MAYO"	1	38		39	
SPF Chaco	SPF - U. 7 PRISION REGIONAL DEL NORTE	384	73		457	624
	SPF - U.11 COLONIA PENAL DE PRESID. ROQUE SAENZ PEÑA	146	21		167	
SPF Chubut	SPF - U. 6 INSTITUTO DE SEGURIDAD Y RESOCIALIZACION	352	65		417	518
	SPF - U.14 CARCEL DE ESQUEL "SUBALCAIDE ABEL R. MUÑOZ"	80	21		101	
SPF Formosa	SPF - U.10 CARCEL DE FORMOSA	95	32		127	127
SPF Jujuy	SPF - U. 8 NUESTRA SEÑORA DEL ROSARIO DE RIO BLANCO Y PAYPAYÁ	25	83		108	178
	SPF - U.22 CARCEL FEDERAL DE JUJUY	29	41		70	
SPF La Pampa	SPF - U. 4 COLONIA PENAL DE SANTA ROSA - LA PAMPA	268	37		305	385
	SPF - U.13 INSTITUTO CORRECCIONAL DE MUJERES "NTRA. SRA. DEL CARMEN"	33	6		39	
	SPF - U.25 INSTITUTO CORRECCIONAL ABIERTO DE GENERAL PICO	25			25	
	SPF - U.30 INSTITUTO DE JOVENES ADULTOS	15	1		16	
SPF Misiones	SPF - U.17 COLONIA PENAL DE CANDELARIA	101	59		160	160
SPF Neuquén	SPF - U. 9 PRISION REGIONAL DEL SUR	222	3		225	225
SPF Río Negro	SPF - U. 5 COLONIA PENAL "SUBPREFECTO MIGUEL ROCHA"	245	24		269	546
	SPF - U.12 COLONIA PENAL DE VIEDMA	271	6		277	
SPF Salta	SPF - U.16 SEÑOR Y VIRGEN DEL MILAGRO	29	81		110	129
	SPF - U.23 CARCEL FEDERAL DE SALTA	6	13		19	
SPF Santa Cruz	SPF - U.15 CARCEL DE RIO GALLEGOS	68	16		84	84
SPF Sgo.del Estero	SPF - U.35 INSTITUTO PENAL FEDERAL "COLONIA PINTO"	72	9	2	83	83
TOTAL SERVICIO PENITENCIARIO FEDERAL		4.313	4.842	55	9.210	9.210

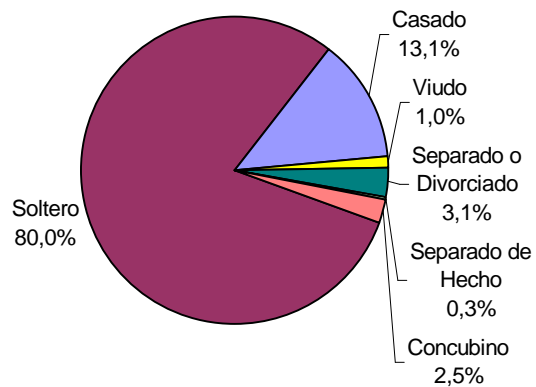
**DOTACIÓN DE PERSONAL DEL S.P.F. POR UNIDAD Y CARGO
SNEEP 2009**

JURISDICCION	UNIDAD PENITENCIARIA DEL SPF	DOTACIÓN DE PERSONAL				
		CARGO	Masc.	Fem.	TOTALES	
CIUDAD DE BUENOS AIRES	SPF - U. 2 INSTITUTO DE DETENCION DE LA CAPITAL FEDERAL	Oficiales	93	38	131	946
		Suboficiales	693	122	815	
	SPF - U.18 CASA DE PREEGRESO "DR. JOSE INGENIEROS"	Oficiales			0	3
		Suboficiales	3		3	
	SPF - U.20 SERVICIO PSIQUIATRICO CENTRAL DE VARONES	Oficiales	27	9	36	137
		Suboficiales	83	17	100	
		Personal Civil	1		1	
	SPF - U.21 CENTRO PENITENCIARIO DE ENFERMEDADES INFECCIOSAS	Oficiales	11	6	17	96
		Suboficiales	59	20	79	
	SPF - U.27 SERVICIO PSIQUIATRICO CENTRAL DE MUJERES	Oficiales	2	10	12	58
Suboficiales		12	34	46		
BUENOS AIRES	SPF - COMPLEJO PENITENCIARIO FEDERAL I -EZEIZA-	Oficiales	104	57	161	1323
		Suboficiales	968	187	1155	
		Personal Civil	7		7	
	SPF - COMPLEJO PENITENCIARIO FEDERAL II -MARCOS PAZ-	Oficiales	97	38	135	1036
		Suboficiales	794	107	901	
	SPF - U. 3 INSTITUTO CORRECCIONAL DE MUJERES	Oficiales	15	57	72	514
		Suboficiales	120	322	442	
		Personal Civil			0	
	SPF - U.19 COLONIA PENAL DE EZEIZA	Oficiales	30	8	38	222
		Suboficiales	152	31	183	
		Personal Civil	1		1	
	SPF - CENTRO FED. DE TRATAMIENTO ESPECIAL P/ JÓVENES ADULTOS (AREA CRD, U.24 Y U.26)	Oficiales	37	9	46	285
		Suboficiales	195	44	239	
	SPF - U.31 CENTRO FED. DE DETENCIÓN DE MUJERES	Oficiales	16	23	39	302
Suboficiales		80	183	263		
SPF - U.34 INSTITUTO PENAL FEDERAL "CAMPO DE MAYO"	Oficiales	9	4	13	66	
	Suboficiales	45	8	53		
CHACO	SPF - U. 7 PRISIÓN REGIONAL DEL NORTE	Oficiales	40	8	48	369
		Suboficiales	261	60	321	
	SPF - U.11 COLONIA PENAL DE PRESID. ROQUE SAENZ PEÑA	Oficiales	23	6	29	186
		Suboficiales	126	31	157	
Personal Civil			0			
CHUBUT	SPF - U. 6 INSTITUTO DE SEGURIDAD Y RESOCIALIZACION	Oficiales	36	4	40	349
		Suboficiales	259	50	309	
	SPF - U.14 CARCEL DE ESQUEL "SUBALC. ABEL R. MUÑOZ"	Oficiales	20	5	25	132
		Suboficiales	92	15	107	
FORMOSA	SPF - U.10 CARCEL DE FORMOSA	Oficiales	18	5	23	158
		Suboficiales	101	34	135	
JUJUY	SPF - U. 8 NUESTRA SEÑORA DEL ROSARIO DE RIO BLANCO Y PAYPAYÁ	Oficiales	16		16	130
		Suboficiales	100	14	114	
	SPF - U.22 CARCEL FEDERAL DE JUJUY	Oficiales	6	7	13	108
		Suboficiales	59	36	95	
LA PAMPA	SPF - U. 4 COLONIA PENAL DE SANTA ROSA - LA PAMPA	Oficiales	33	4	37	245
		Suboficiales	170	38	208	
	SPF - U.13 INST. CORREC. DE MUJ. "NTRA. SRA. DEL CARMEN"	Oficiales	6	18	24	140
		Suboficiales	42	74	116	
	SPF - U.25 INSTITUTO CORRECCIONAL ABIERTO DE GENERAL PICO	Oficiales	5	2	7	34
		Suboficiales	20	7	27	
SPF - U.30 INSTITUTO DE JOVENES ADULTOS	Oficiales	10	2	12	61	
	Suboficiales	34	15	49		
MISIONES	SPF - U.17 COLONIA PENAL DE CANDELARIA	Oficiales	24	12	36	198
		Suboficiales	127	35	162	
NEUQUEN	SPF - U. 9 PRISION REGIONAL DEL SUR	Oficiales	30	9	39	216
		Suboficiales	158	19	177	
RIO NEGRO	SPF - U. 5 COLONIA PENAL "SUBPREFECTO MIGUEL ROCHA"	Oficiales	25	4	29	200
		Suboficiales	152	19	171	
	SPF - U.12 COLONIA PENAL DE VIEDMA	Oficiales	27	5	32	198
		Suboficiales	144	22	166	
SALTA	SPF - U.16 SEÑOR Y VIRGEN DEL MILAGRO	Oficiales	16	1	17	115
		Suboficiales	79	19	98	
	SPF - U.23 CARCEL FEDERAL DE SALTA	Oficiales		7	7	41
		Suboficiales	16	18	34	
SANTA CRUZ	SPF - U.15 CARCEL DE RIO GALLEGOS	Oficiales	22	3	25	126
		Suboficiales	81	20	101	
SGO. DEL ESTERO	SPF - U.35 INSTITUTO PENAL FEDERAL "COLONIA PINTO"	Oficiales	14		14	89
		Suboficiales	61	14	75	
TOTAL de PERSONAL informado por el SERVICIO PENITENCIARIO FEDERAL			6.107	1.976	8.083	8.083

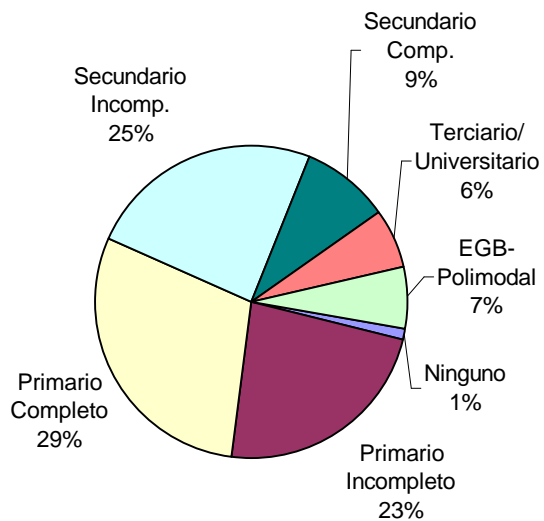
SNEEP 2009 - SPF

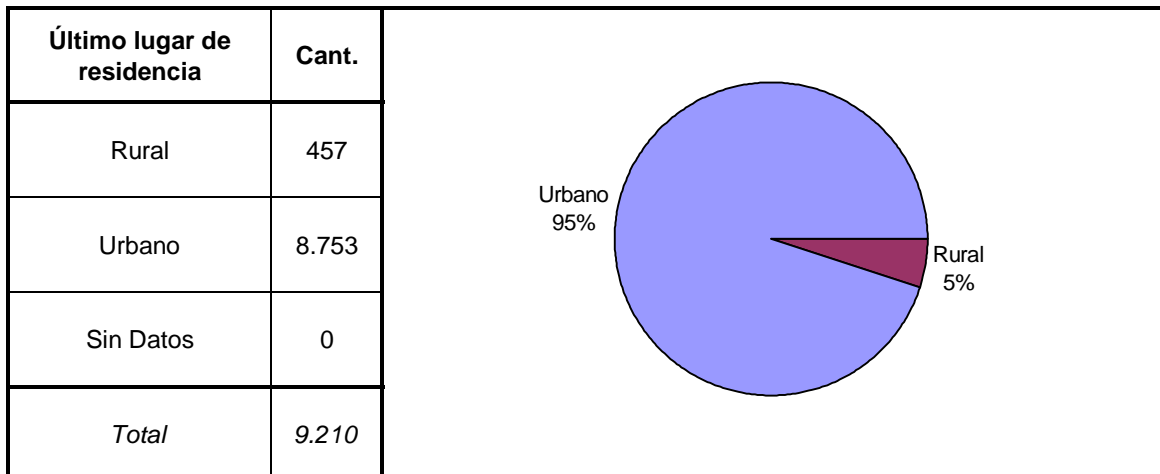
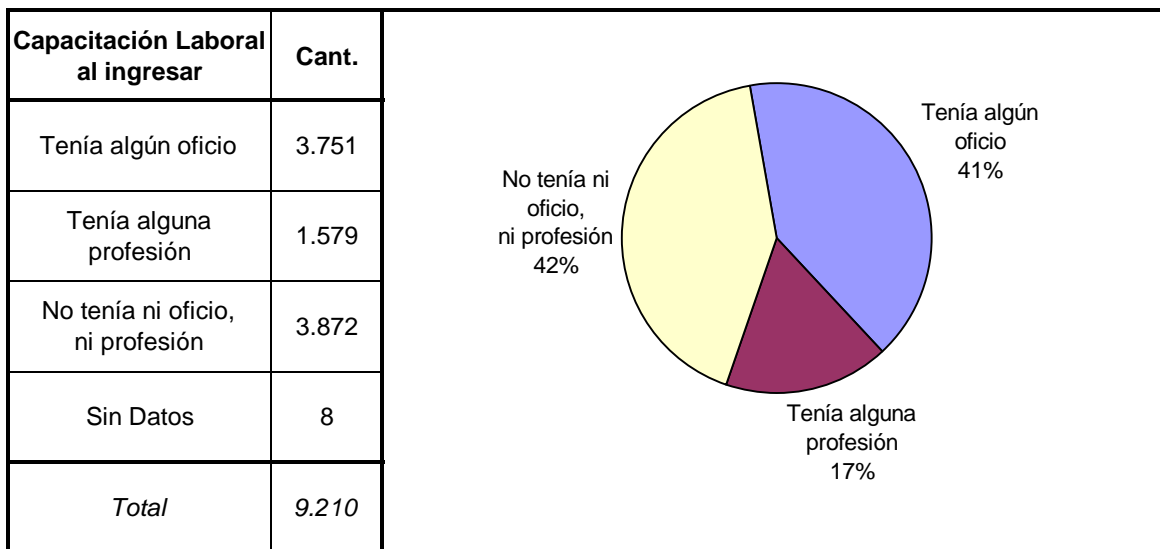
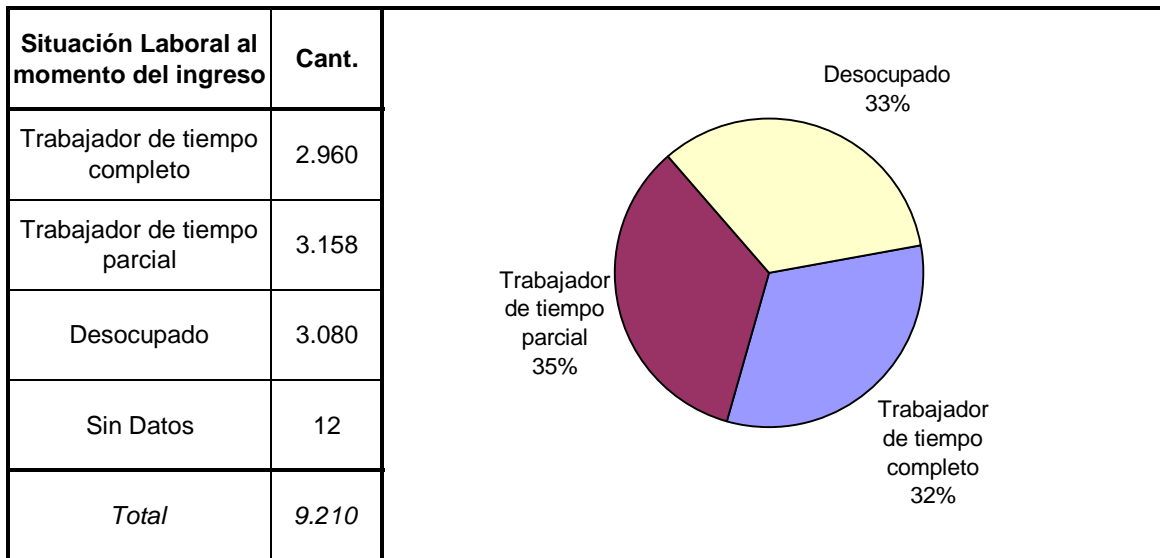


Estado Civil	Cant.
Soltero	7.366
Casado	1.210
Viudo	96
Separado o Divorciado	284
Separado de Hecho	28
Concubino	226
Sin datos	0
<i>Total</i>	<i>9.210</i>

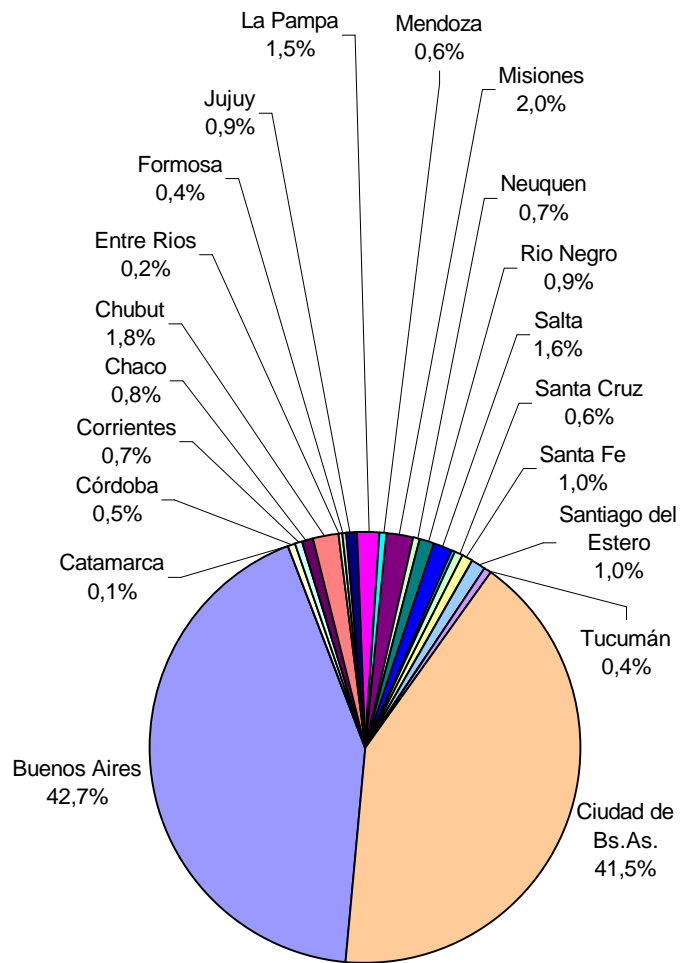


Nivel de Instrucción	Cant.
Ninguno	96
Primario Incompleto	2.130
Primario Completo	2.729
Secundario Incomp.	2.256
Secundario Comp.	831
Terciario Incompleto	72
Terciario Completo	119
Universitario Incomp.	244
Universitario Comp.	122
EGB 1 Incompleto	58
EGB 1 Completo	4
EGB 2 Incompleto	100
EGB 2 Completo	21
EGB 3 Incompleto	261
EGB 3 Completo	31
Polimodal Incompleto	104
Polimodal Completo	20
Sin datos	12
<i>Total</i>	<i>9.210</i>

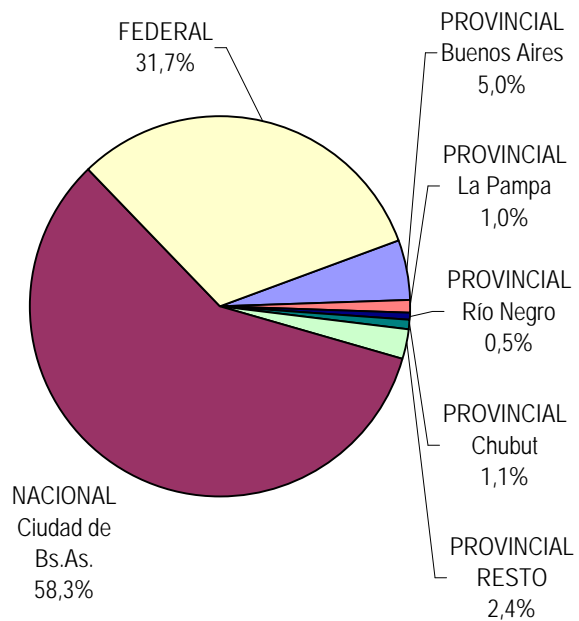


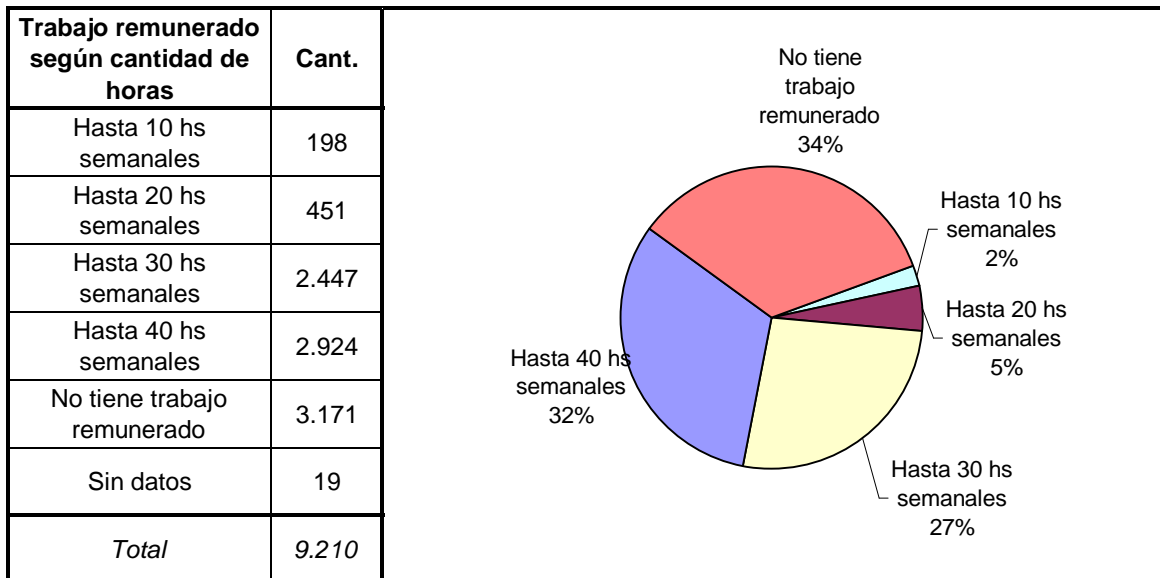
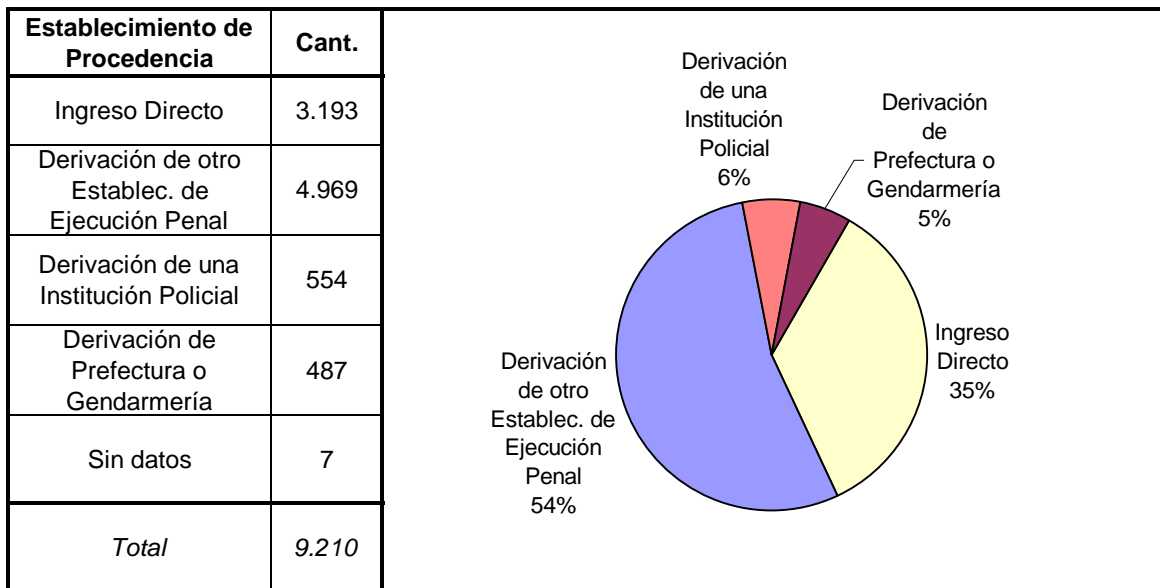
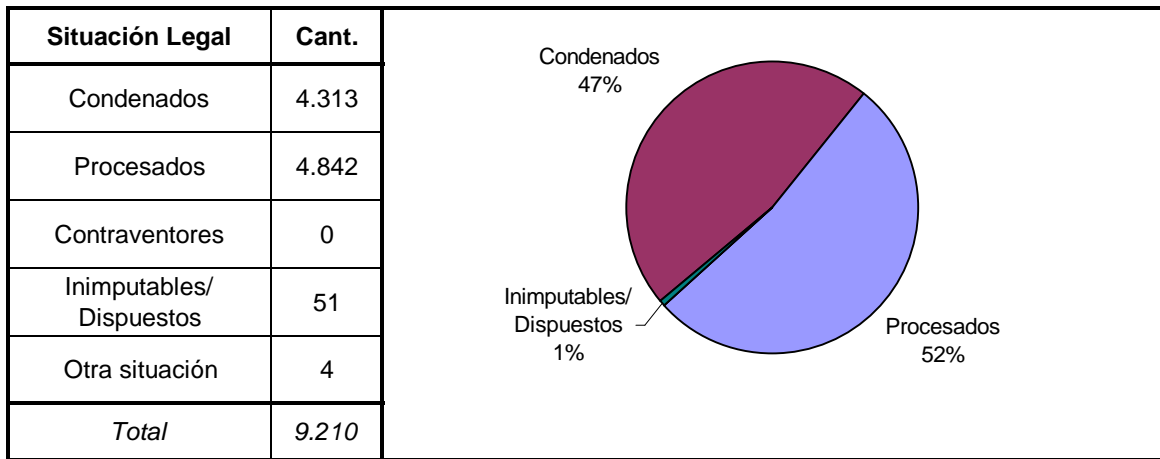


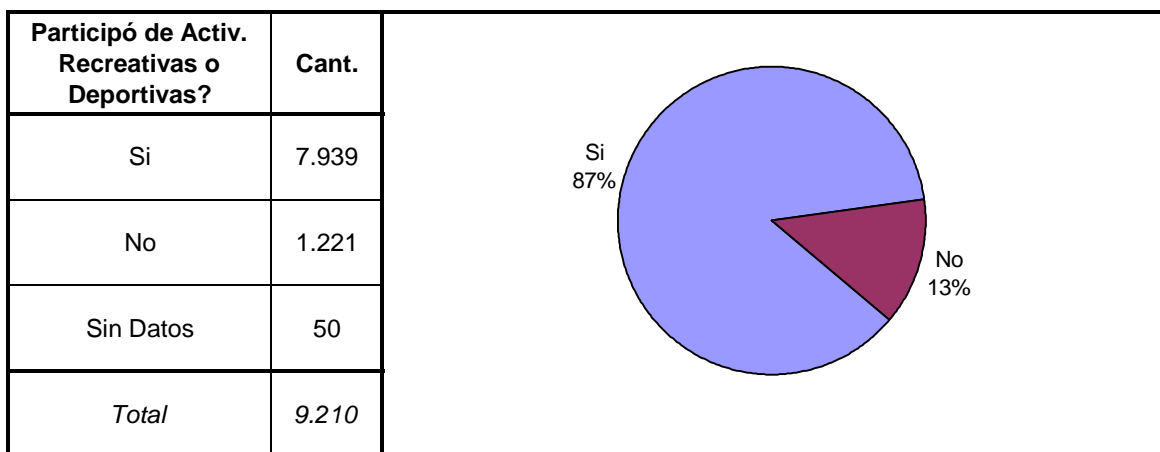
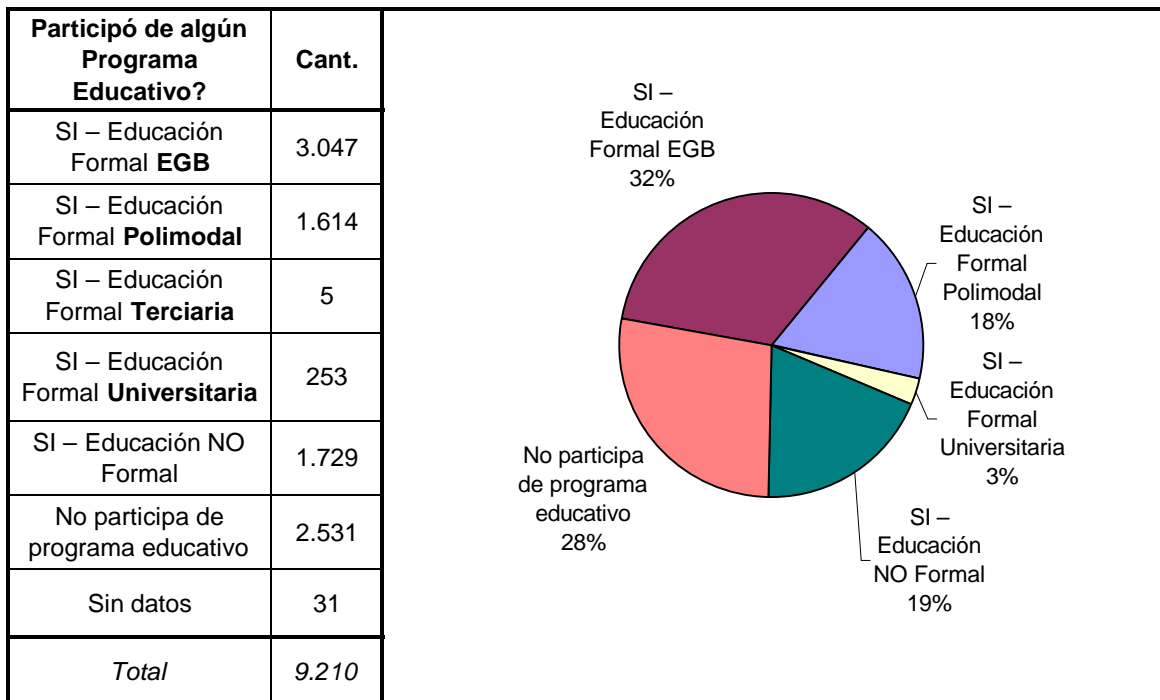
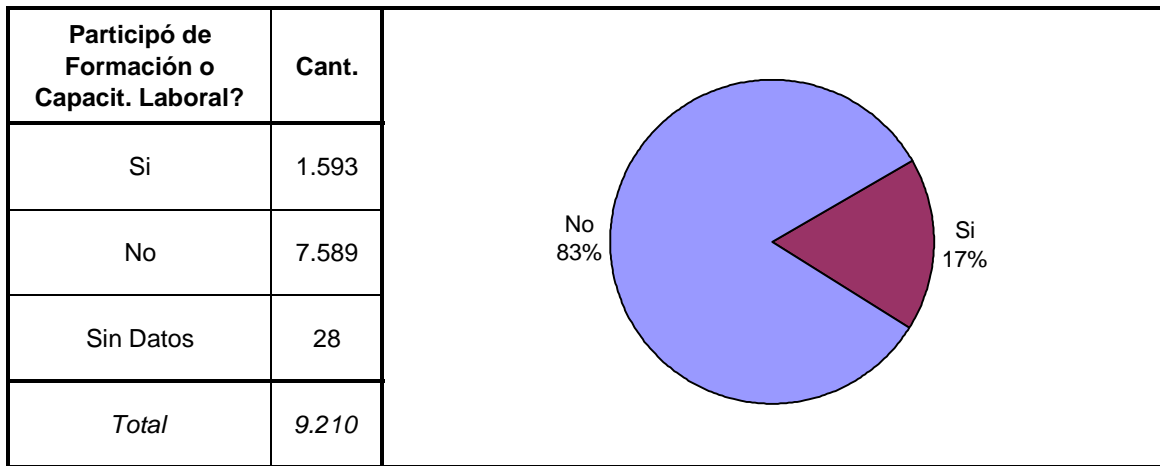
Ultima provincia de residencia	Cant.
Buenos Aires	3.821
Catamarca	10
Córdoba	44
Corrientes	61
Chaco	72
Chubut	162
Entre Rios	19
Formosa	35
Jujuy	81
La Pampa	132
La Rioja	1
Mendoza	54
Misiones	175
Neuquen	61
Rio Negro	83
Salta	146
San Juan	4
San Luis	2
Santa Cruz	53
Santa Fe	91
Santiago del Estero	90
Tierra del Fuego	5
Tucumán	34
Ciudad de Bs.As.	3.711
Sin datos	263
<i>Total</i>	<i>9.210</i>

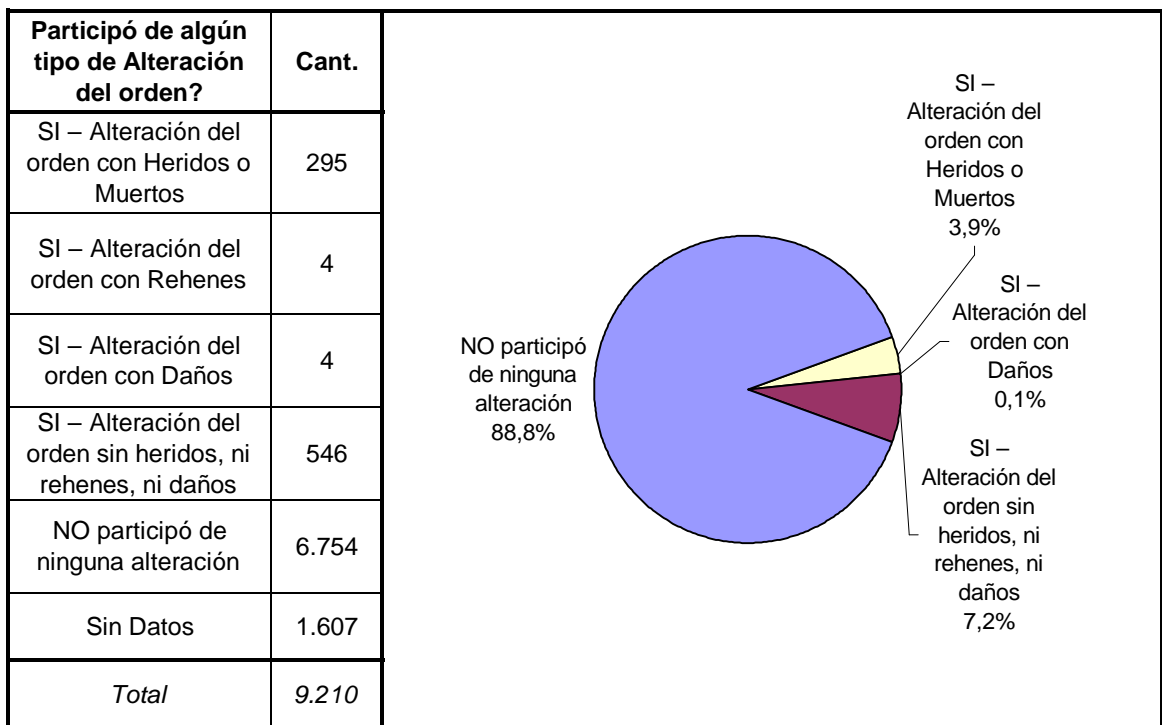
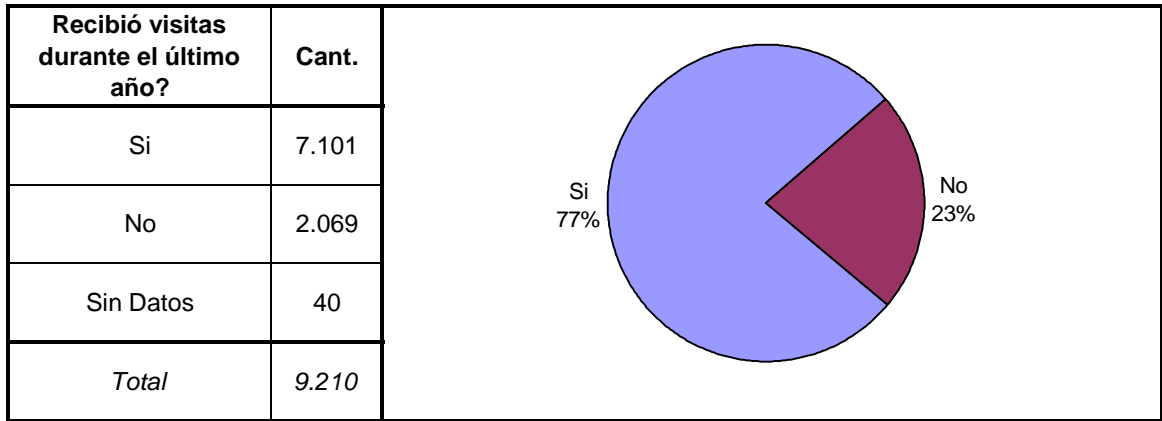
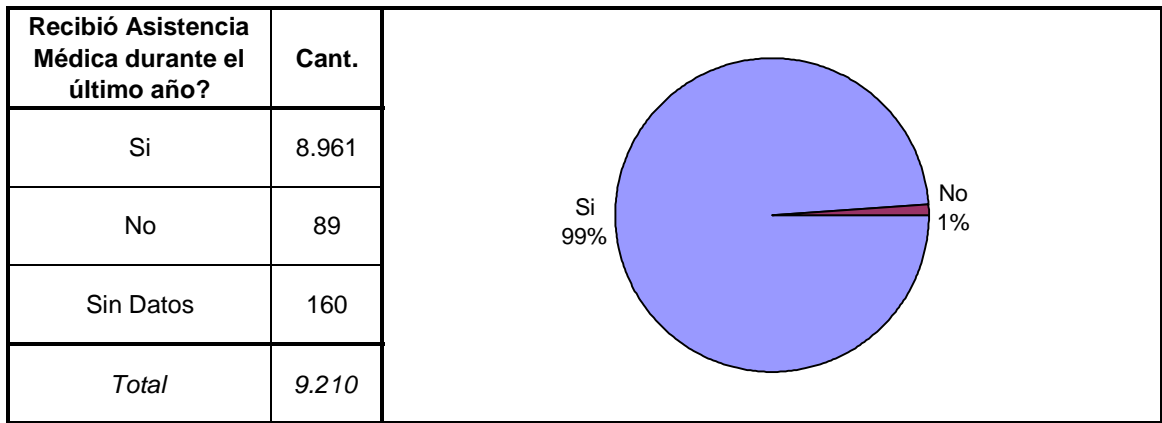


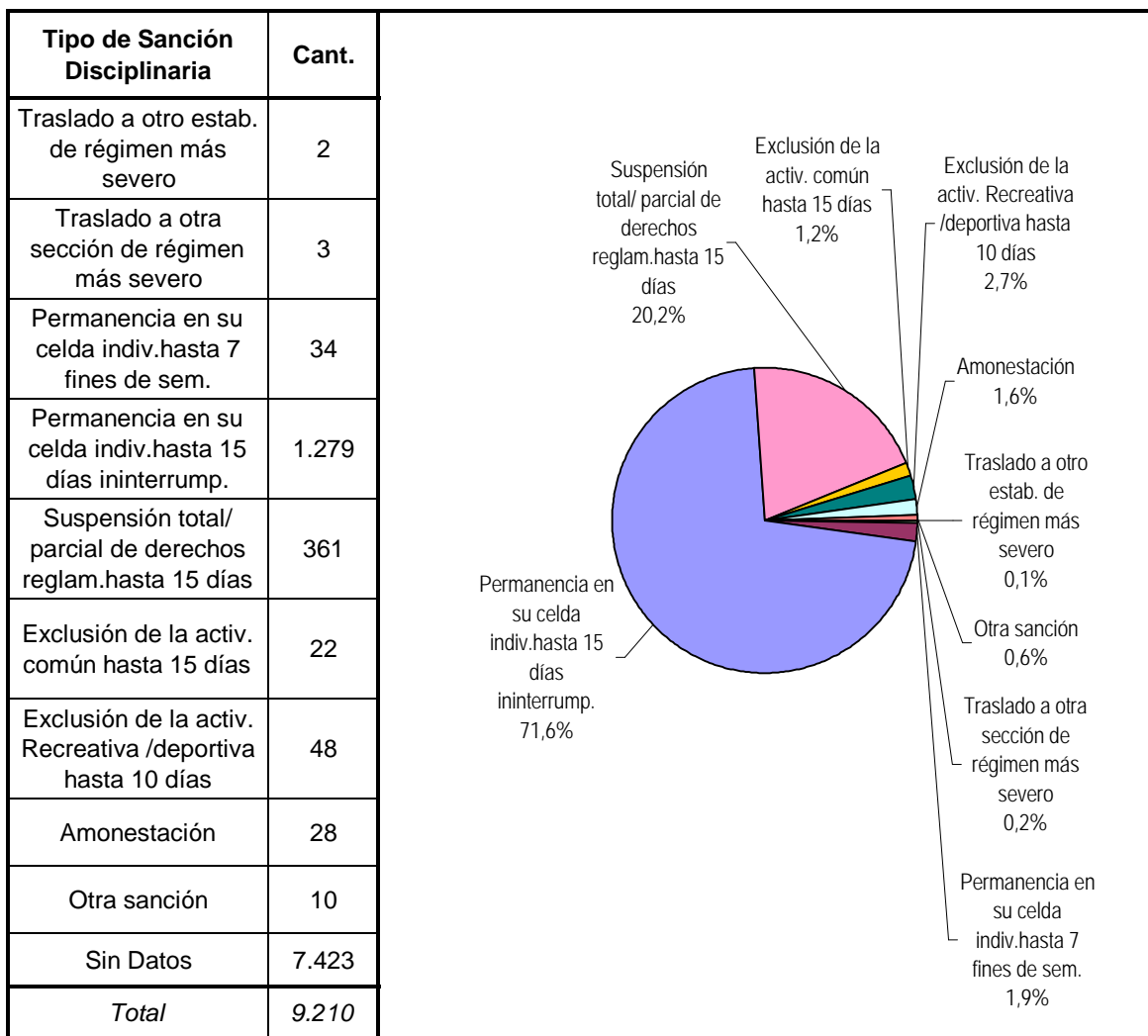
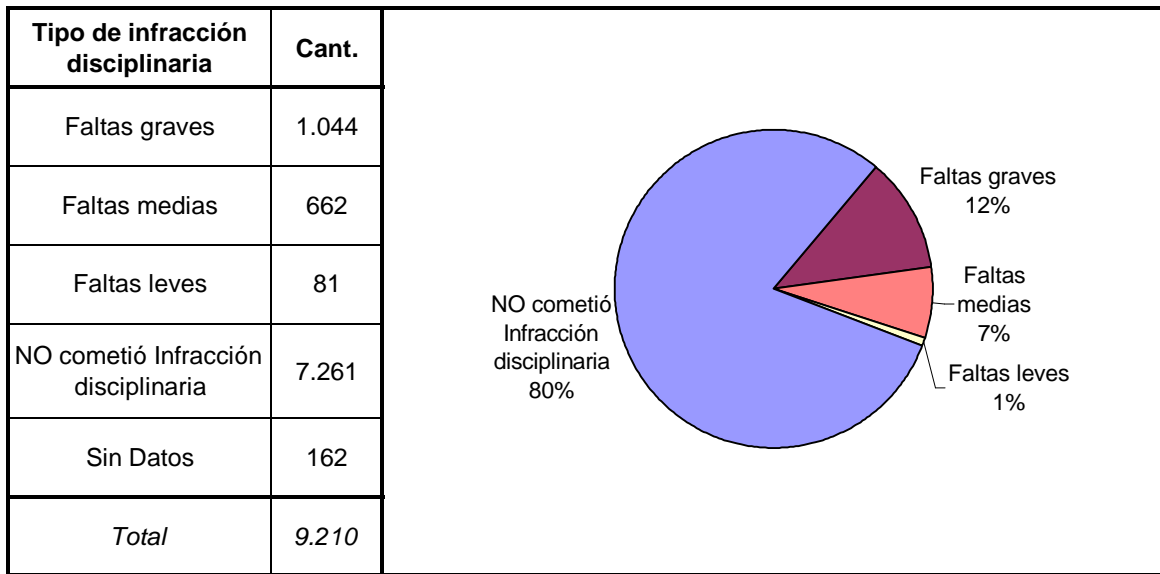
Jurisdicción Judicial	Cant.
PROVINCIAL Buenos Aires	463
PROVINCIAL Catamarca	6
PROVINCIAL Córdoba	5
PROVINCIAL Corrientes	1
PROVINCIAL Chaco	37
PROVINCIAL Chubut	97
PROVINCIAL Entre Rios	3
PROVINCIAL Formosa	13
PROVINCIAL Jujuy	0
PROVINCIAL La Pampa	95
PROVINCIAL Mendoza	2
PROVINCIAL Misiones	2
PROVINCIAL Neuquen	32
PROVINCIAL Rio Negro	46
PROVINCIAL Salta	4
PROVINCIAL San Juan	0
PROVINCIAL Santa Cruz	32
PROVINCIAL Santa Fe	15
PROVINCIAL Sgo. del Estero	68
PROVINCIAL Tierra del Fuego	1
PROVINCIAL Tucumán	1
NACIONAL Ciudad de Bs.As.	5.372
FEDERAL	2.915
Sin datos	0
<i>Total</i>	<i>9.210</i>

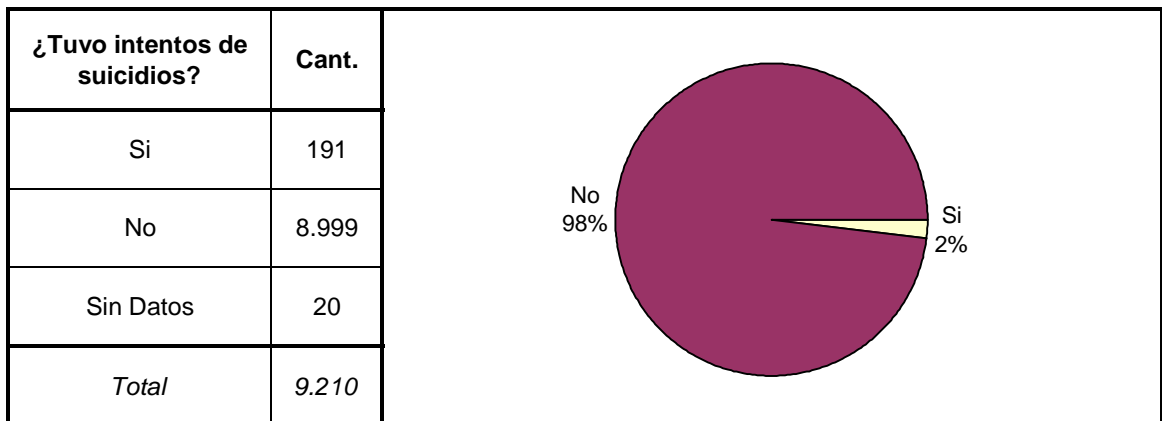
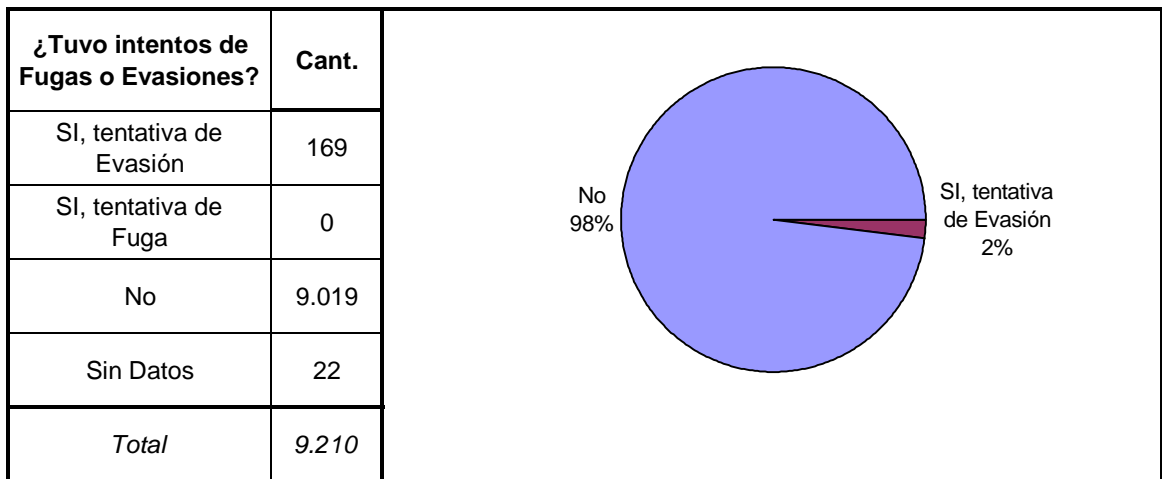
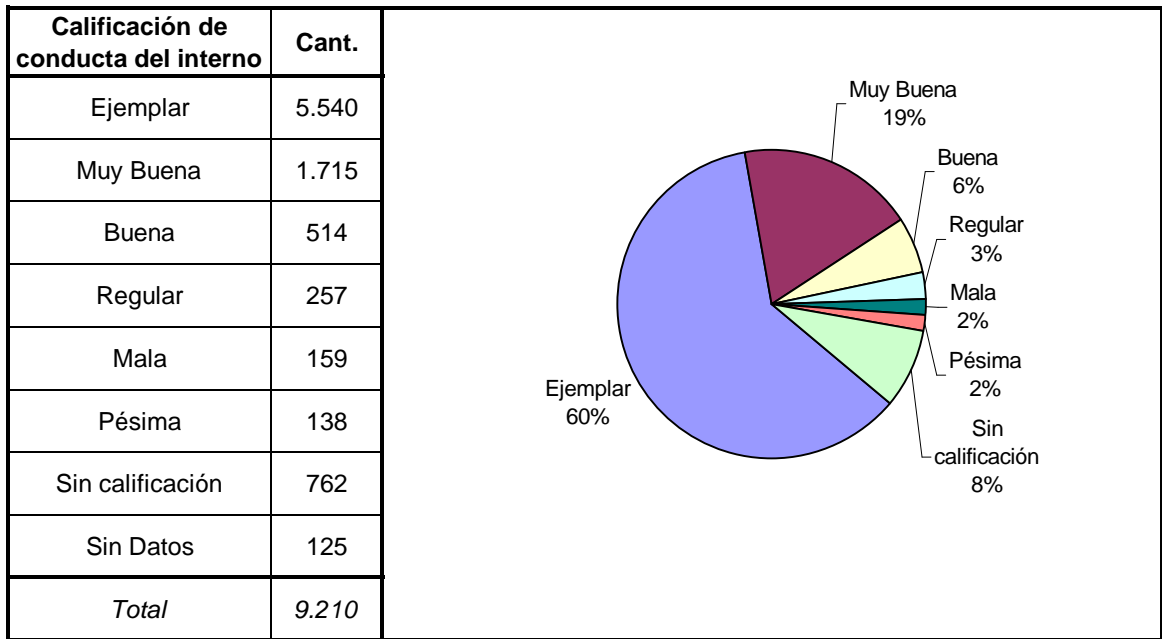


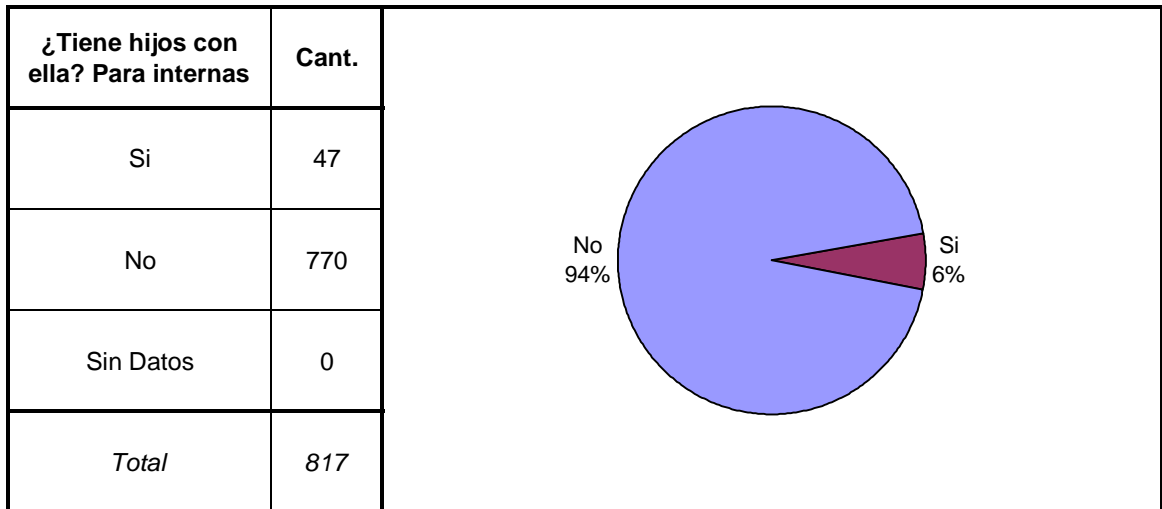
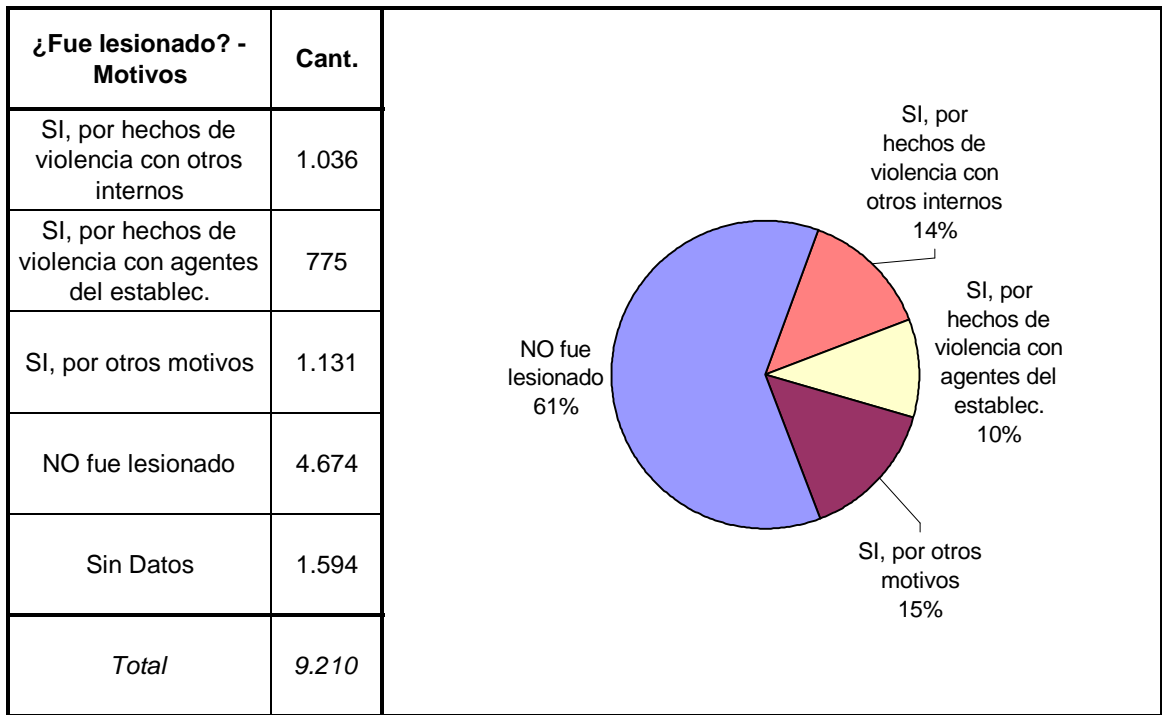




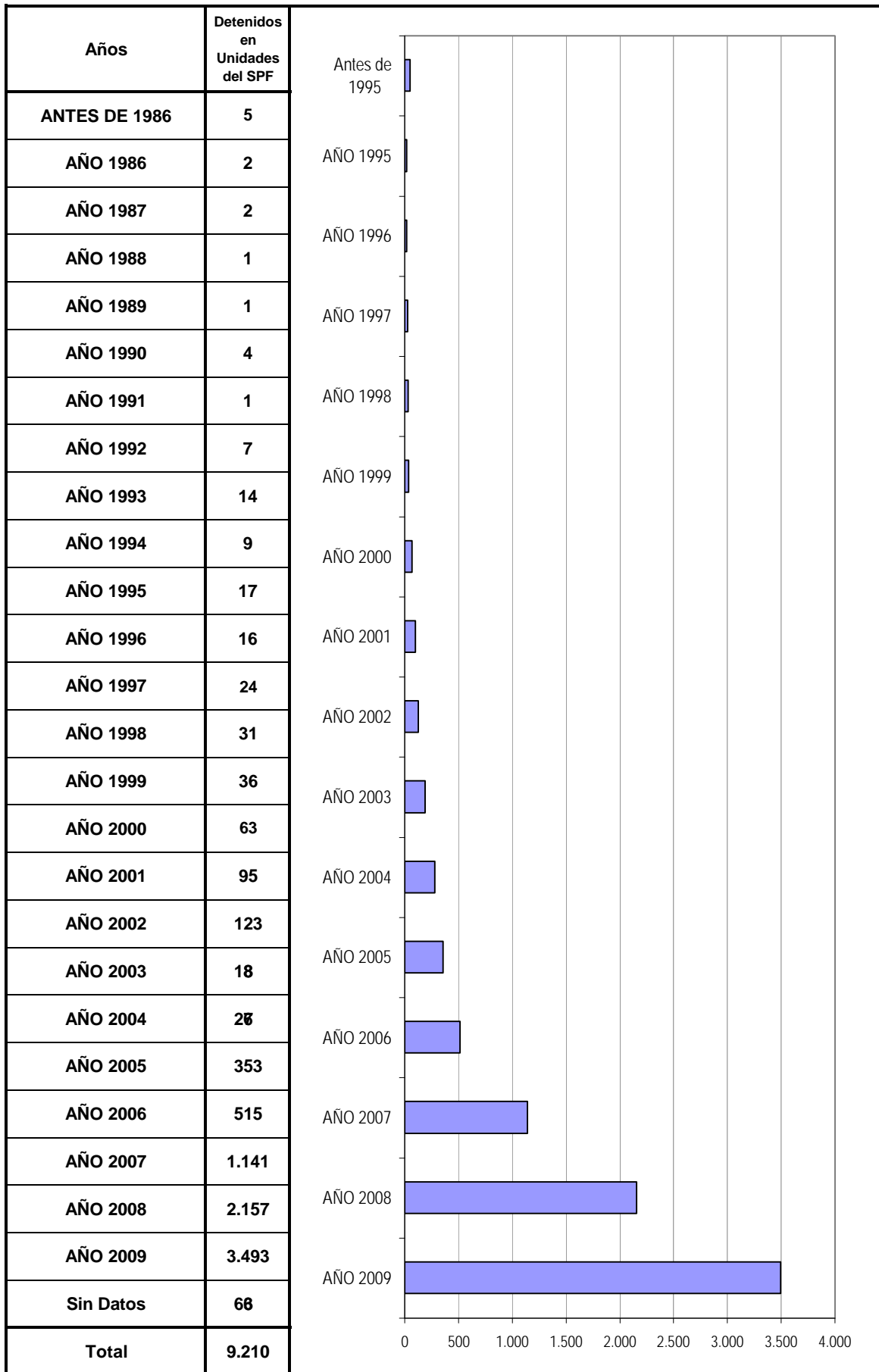






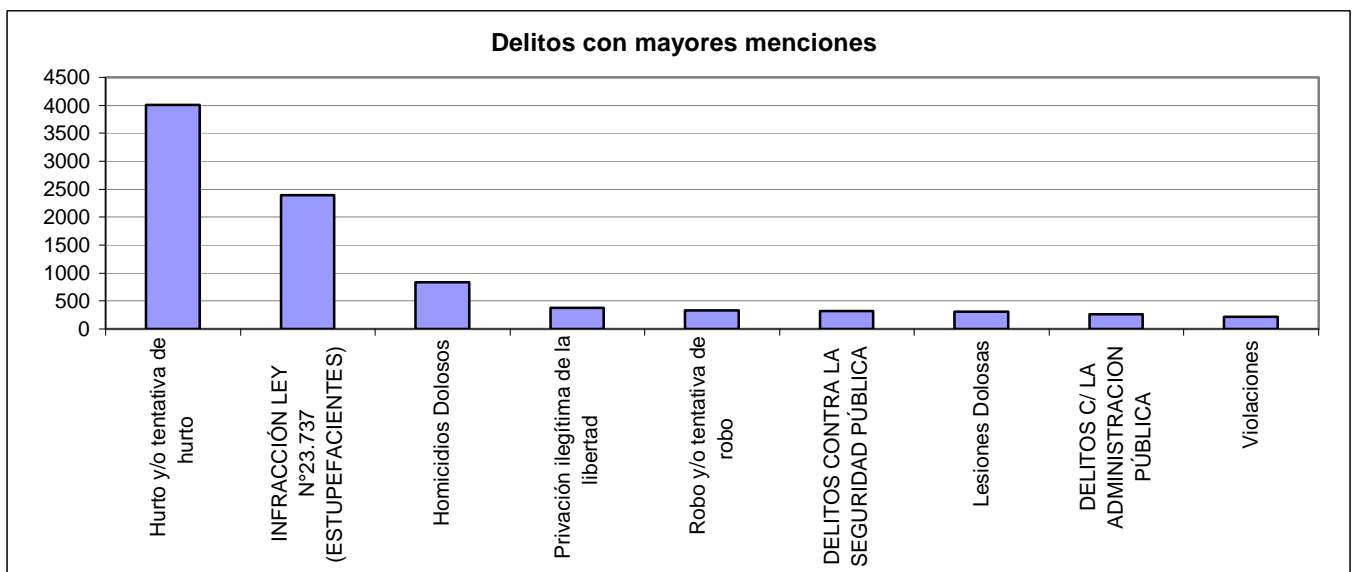


AÑO DE DETENCION DE LOS ENCARCELADOS



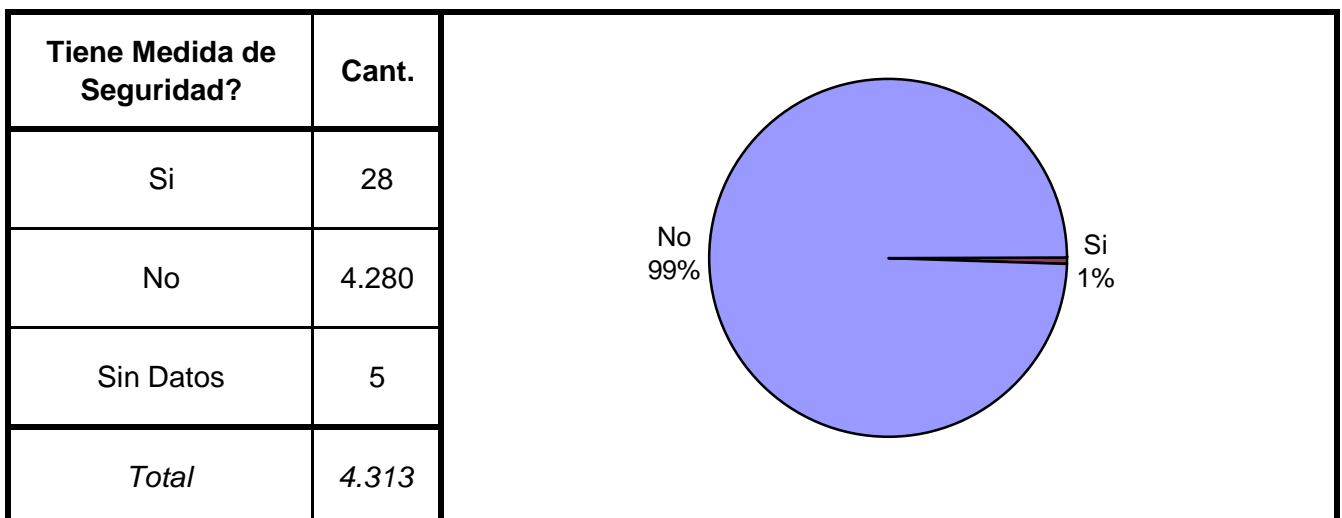
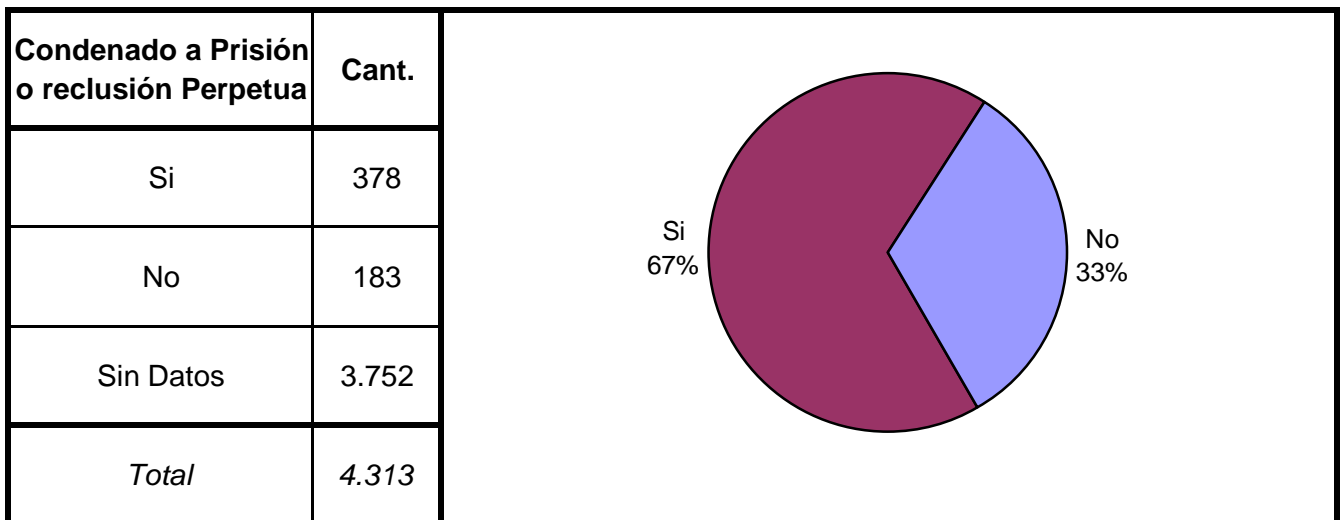
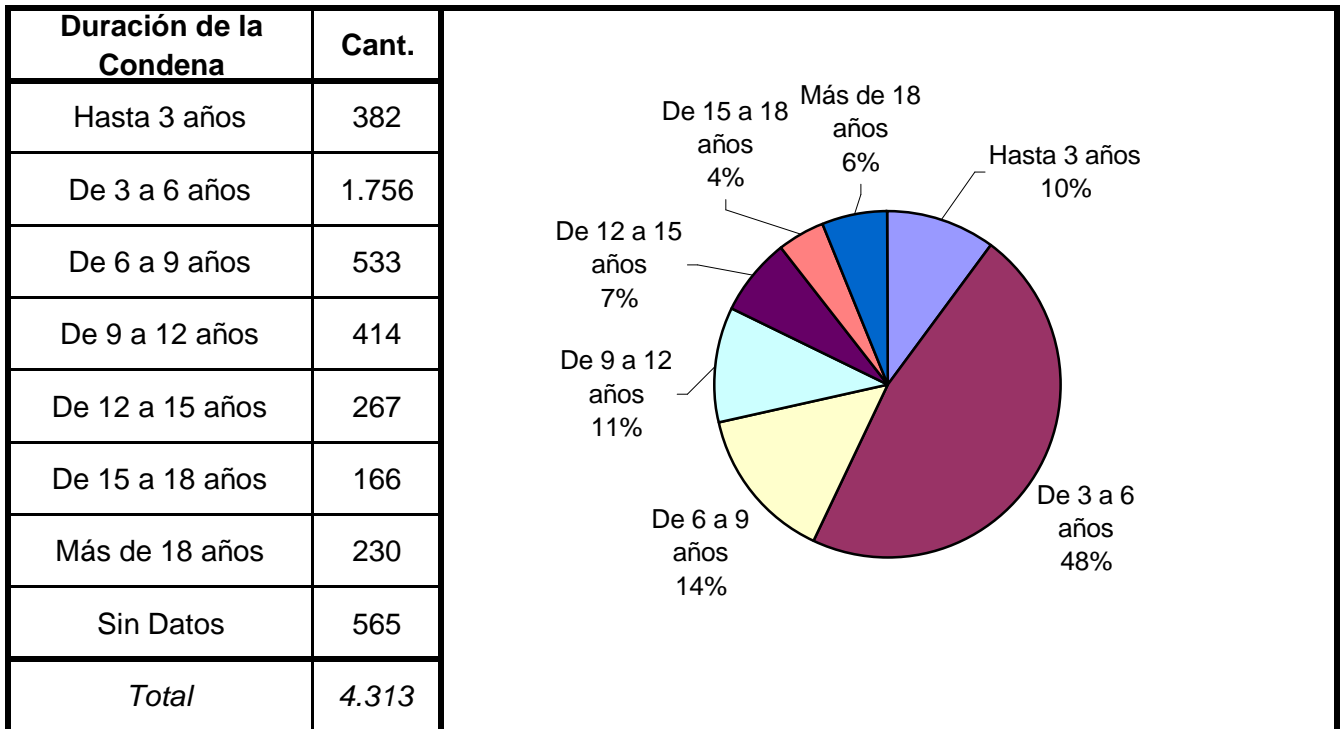
SNEEP 2009 - SPF

TIPO DE DELITO	1º Mención	2º Mención	3º Mención	4º Mención	5º Mención	TOTAL
Homicidios Dolosos	706	110	15	4		835
Homicidios Dolosos (tentativa)	37	14	6			57
Homicidios Culposos	42	2				44
Lesiones Dolosas	39	178	71	17		305
Lesiones Culposas	8	7	1			16
Otros Delitos contra las personas	45	71	40	7		163
DELITOS CONTRA EL HONOR	19	1				20
Violaciones	195	20	5	2		222
Otros delitos contra la integridad sexual	67	11	2			80
Amenazas	17	19	11	1		48
Privación ilegítima de la libertad	216	144	12	3		375
Delito contra la libertad cometido por funcionario público	118	1				119
Otros delitos contra la libertad	191	8	1			200
Hurto y/o tentativa de hurto	3729	224	37	13		4003
Robo y/o tentativa de robo	303	17	9	4		333
Otros delitos contra la propiedad	54	17	14	3		88
DELITOS CONTRA LA SEGURIDAD PÚBLICA	72	204	34	7		317
DELITOS C/ EL ORDEN PÚBLICO	106	58	13	4		181
DELITOS CONTRA LA SEGURIDAD DE LA NACIÓN	4	3				7
DELITOS CONTRA LOS PODERES PUBLICOS				1		1
DELITOS C/ LA ADMINISTRACION PÚBLICA	73	105	65	21		264
DELITOS C/ LA FE PÚBLICA	30	7	4	1		42
DELITOS C/ EL ESTADO CIVIL	1					1
INFRACCIÓN LEY N° 23.737 (ESTUPEFACIENTES)	2378	12		1		2391
INFRACCION LEY N° 24.769 PENAL TRIBUTARIA	2					2
DELITOS PREVISTOS EN LEYES ESPECIALES	59	34	7	1		101
CONTRAVENCIONES	2					2
Sin datos	697	7943	8863	9120	9210	
<i>Total</i>	<i>9210</i>	<i>9210</i>	<i>9210</i>	<i>9210</i>	<i>9210</i>	<i>10217</i>

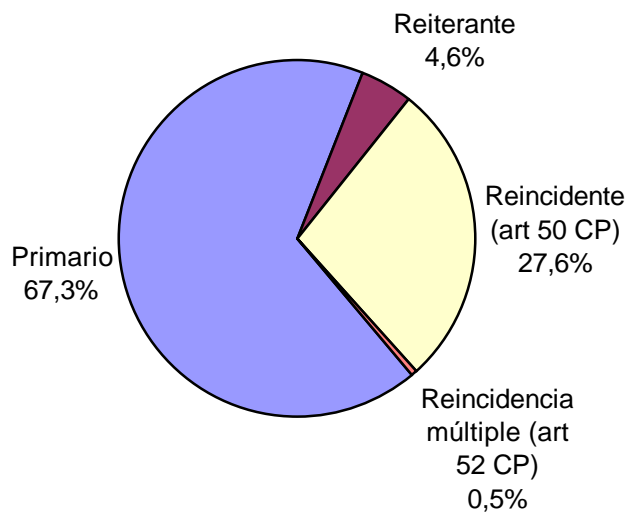


SNEEP 2009 - SPF

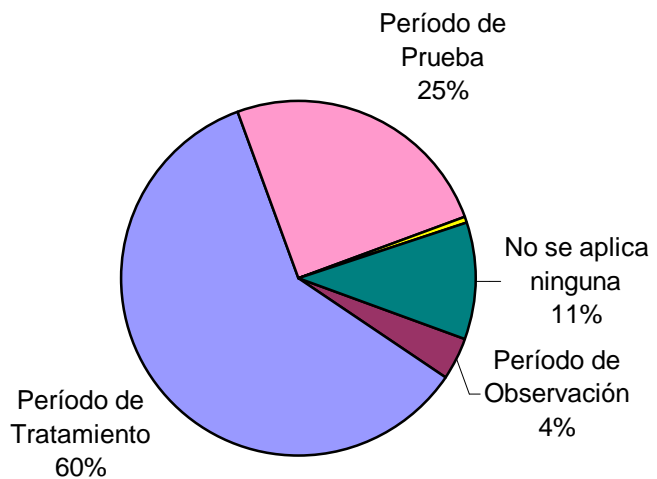
Frecuencias para los detenidos con condena



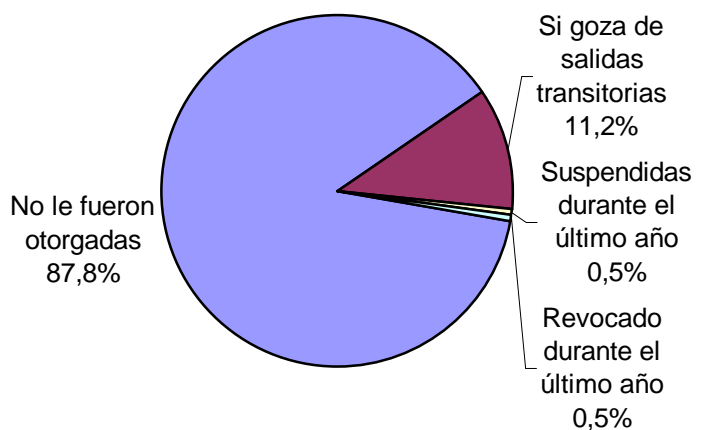
Reincidencia	Cant.
Primario	2.883
Reiterante	196
Reincidente (art 50 CP)	1.182
Reincidencia múltiple (art 52 CP)	20
Sin Datos	32
<i>Total</i>	<i>4.313</i>



Períodos de la Progresividad	Cant.
Período de Observación	164
Período de Tratamiento	2.585
Período de Prueba	1.077
Período de Libertad Condicional	14
Se aplica otra caracterización	7
No se aplica ninguna	452
Sin datos	14
<i>Total</i>	<i>4.313</i>



Tiene o tuvo salidas transitorias	Cant.
No le fueron otorgadas	3.593
Si goza de salidas transitorias	459
Suspendidas durante el último año	19
Revocado durante el último año	21
Sin Datos	221
<i>Total</i>	<i>4.313</i>



Régimen de Semilibertad	Cant.
No está incorporado al régimen de semilibertad	4.282
Si está incorporado	24
Suspendido durante el último año	2
Revocado durante el último año	3
Sin Datos	2
<i>Total</i>	<i>4.313</i>

No está incorporado al régimen de semilibertad 99%

Si está incorporado 1%

Programa de Prelibertad	Cant.
Si está incorporado	490
No está incorporado	3.813
Sin Datos	10
<i>Total</i>	<i>4.313</i>

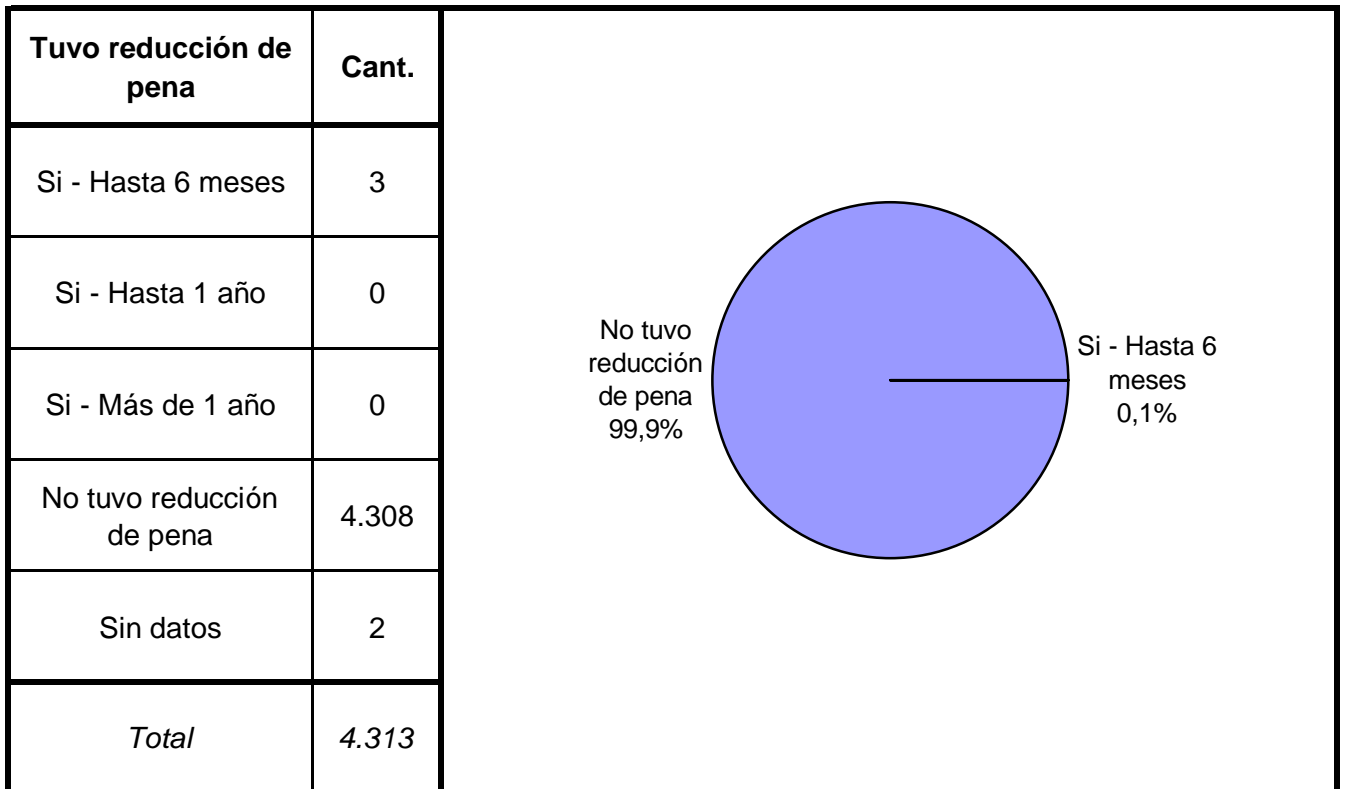
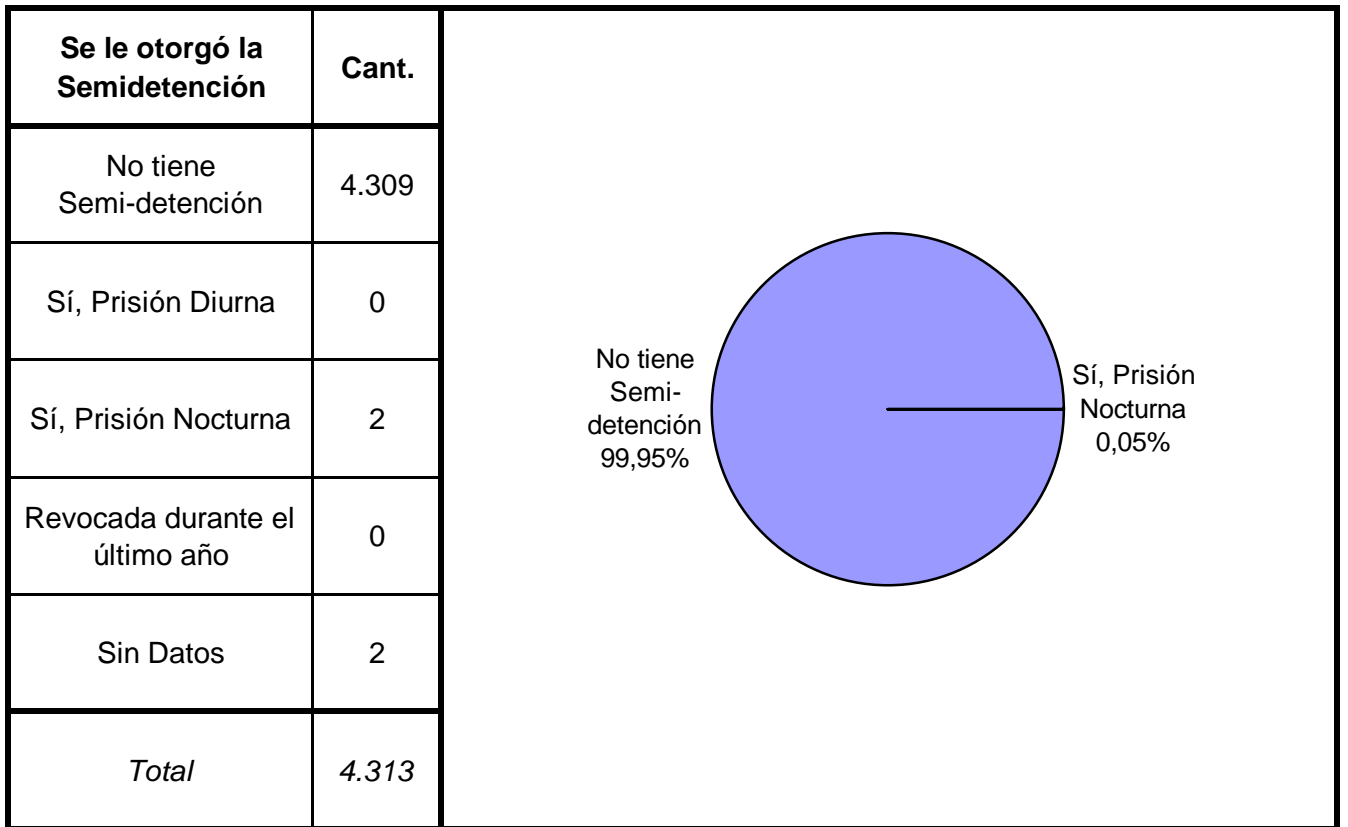
No está incorporado 89%

Si está incorporado 11%

Prisión Discontinua	Cant.
NO está incorporado	4.216
Sí, está incorporado	0
Renuncia del interno durante el último año	95
Sin Datos	2
<i>Total</i>	<i>4.313</i>

NO está incorporado 98%

Renuncia del interno durante el último año 2%



**CENSO PENITENCIARIO - DICIEMBRE 2009 - SPF
CAPACIDAD Y POBLACION POR JURISDICCION Y UNIDAD**

JURISDICCION	UNIDAD	CAPACIDAD	POBLACION ALOJADA	SOBRE-POBLACION	PORCENTAJE DE SOBREPoblACION
SPF Ciudad de Buenos Aires	SPF - COMPLEJO PENITENCIARIO FEDERAL DE LA CIUDAD DE BUENOS AIRES	1.750	1.659	-91	-5,2%
	SPF - U.18 CASA DE PREEGRESO "DR. JOSE INGENIEROS"	10	7	-3	-30,0%
	SPF - U.20 SERVICIO PSIQUIATRICO CENTRAL DE VARONES	149	141	-8	-5,4%
	SPF - U.21 CENTRO PENIT. DE ENFERMEDADES INFECCOCONTAGIOSAS	49	21	-28	-57,1%
	SPF - U.27 SERVICIO PSIQUIATRICO CENTRAL DE MUJERES	27	15	-12	-44,4%
SPF Buenos Aires	SPF - COMPLEJO PENITENCIARIO FEDERAL I - EZEIZA	1.827	1.673	-154	-8,4%
	SPF - COMPLEJO PENITENCIARIO FEDERAL II - MARCOS PAZ	1.740	1.594	-146	-8,4%
	SPF - U. 3 INSTITUTO CORRECCIONAL DE MUJERES	484	413	-71	-14,7%
	SPF - U.19 INSTITUTO CORRECCIONAL ABIERTO DE EZEIZA	280	226	-54	-19,3%
	SPF - U.24 INSTITUTO FEDERAL PARA JOVENES ADULTOS	152	128	-24	-15,8%
	SPF - U.26 INSTITUTO PARA JOVENES ADULTOS "JUAN C. LANDO"	39	29	-10	-25,6%
	SPF - U.26 CENTRO FED.TRAT.ESPECIAL P/ JOVENES ADULTOS (AREA CRD)	44	38	-6	-13,6%
	SPF - U.31 CENTRO FEDERAL DE DETENCION DE MUJERES	256	168	-88	-34,4%
	SPF - U.34 INSTITUTO PENAL FEDERAL "CAMPO DE MAYO"	39	39	0	0,0%
SPF Chaco	SPF - U. 7 PRISION REGIONAL DEL NORTE	491	457	-34	-6,9%
	SPF - U.11 COLONIA PENAL DE PRESID. ROQUE SAENZ PEÑA	172	167	-5	-2,9%
SPF Chubut	SPF - U. 6 INSTITUTO DE SEGURIDAD Y RESOCIALIZACION	428	417	-11	-2,6%
	SPF - U.14 CARCEL DE ESQUEL "SUBALCAIDE ABEL R. MUÑOZ"	103	101	-2	-1,9%
SPF Formosa	SPF - U.10 CARCEL DE FORMOSA	140	127	-13	-9,3%
SPF Jujuy	SPF - U. 8 NUESTRA SEÑORA DEL ROSARIO DE RIO BLANCO Y PAYPAYÁ	128	108	-20	-15,6%
	SPF - U.22 CARCEL FEDERAL DE JUJUY	102	70	-32	-31,4%
SPF La Pampa	SPF - U. 4 COLONIA PENAL DE SANTA ROSA - LA PAMPA	314	305	-9	-2,9%
	SPF - U.13 INSTITUTO CORRECCIONAL DE MUJERES "NTRA. SRA. DEL CARMEN"	86	39	-47	-54,7%
	SPF - U.25 INSTITUTO CORRECCIONAL ABIERTO DE GENERAL PICO	26	25	-1	-3,8%
	SPF - U.30 INSTITUTO DE JOVENES ADULTOS	21	16	-5	-23,8%
SPF Misiones	SPF - U.17 COLONIA PENAL DE CANDELARIA	161	160	-1	-0,6%
SPF Neuquén	SPF - U. 9 PRISION REGIONAL DEL SUR	239	225	-14	-5,9%
SPF Río Negro	SPF - U. 5 COLONIA PENAL "SUBPREFECTO MIGUEL ROCHA"	330	269	-61	-18,5%
	SPF - U.12 COLONIA PENAL DE VIEDMA	321	277	-44	-13,7%
SPF Salta	SPF - U.16 SEÑOR Y VIRGEN DEL MILAGRO	116	110	-6	-5,2%
	SPF - U.23 CARCEL FEDERAL DE SALTA	23	19	-4	-17,4%
SPF Santa Cruz	SPF - U.15 CARCEL DE RIO GALLEGOS	97	84	-13	-13,4%
SPF Sgo.del Estero	SPF - U.35 INSTITUTO PENAL FEDERAL "COLONIA PINTO"	180	83	-97	-53,9%
TOTAL SERVICIO PENITENCIARIO FEDERAL		10.324	9.210	-1114	-10,8%