

**SISTEMA NACIONAL  
DE  
ESTADÍSTICAS SOBRE  
EJECUCIÓN DE LA PENA**

**Informe Anual  
REPÚBLICA ARGENTINA  
SNEEP 2009**

*Dirección Nacional de Política Criminal  
Subsecretaría de Política Criminal  
Ministerio de Justicia y Derechos Humanos*

## Población Penitenciaria Internacional

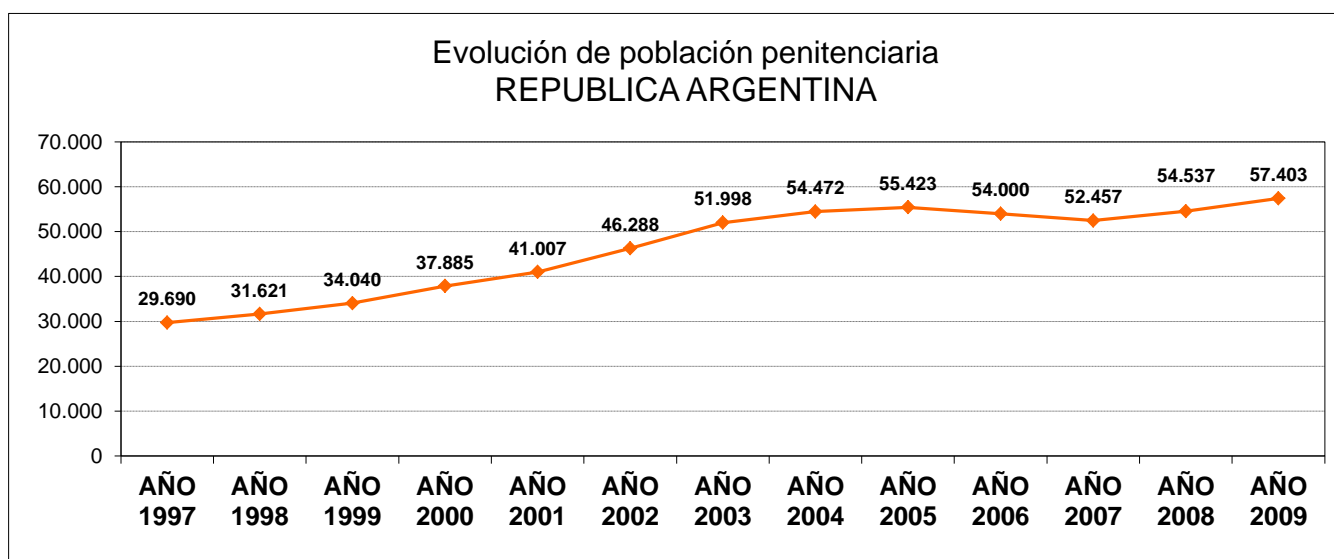
País y año	Población en Prisión	Tasas cada 100.000 habitantes
Estados Unidos (30-6-2009)	2.297.400	748
Federación Rusa (1-9-2010)	838.500	592
Cuba (nov. 2006, estimación)	60.000	531
Israel (marzo 2009)	22.725	325
Chile (31-8-2010)	53.892	313
Uruguay (31-1-2010)	8.749	261
Brasil (junio 2010)	494.237	253
Irán (1-1-2010)	166.979	223
Polonia (31-8-2010)	81.094	212
Rep. Checa (1-10-2010)	21.983	208
México (31-12-2009)	224.749	204
Colombia (julio 2010)	81.486	178
España (1-10-2010)	75.503	163
Reino Unido (Inglaterra y Gales) 1-10-2010	85.495	155
Perú (julio 2010)	45.012	153
<b>Argentina (31-12-2009)</b>	<b>57.403</b>	<b>143,03</b>
Australia (30-6-2009)	29.317	134
China (junio 2009)	1.620.000	120
Nicaragua (30-6-2008)	6.803	119
Canadá (31-3-2009)	39.132	117
Italia (31-7-2010)	68.121	112
Paraguay (julio 2009)	6.146	97
Francia (1-7-2008)	59.655	96
Países Bajos (30-4-2010)	15.604	94
Alemania (31-3-2010)	72.052	88
Ecuador (diciembre 2009)	10.808	79
Suiza (2-9-2009)	6.084	79
Suecia (1-10-2009)	7.286	78
Dinamarca (20-5-2010)	3.967	71
Japón (31-12-2009)	78.952	62
India (31-12-2007)	376.396	32

Fuente: International Centre for Prison Studies (King's College, Universidad de Londres) sobre la base de los más recientes datos oficiales disponibles en cada país.

## EVOLUCIÓN POBLACIÓN PENITENCIARIA POR PROVINCIA

PROVINCIA	AÑO 1997	AÑO 1998	AÑO 1999	AÑO 2000	AÑO 2001	AÑO 2002	AÑO 2003	AÑO 2004	AÑO 2005	AÑO 2006	AÑO 2007	AÑO 2008	AÑO 2009
SERVICIO PENIT. FEDERAL	6.177	6.385	6.767	7.146	7.872	8.795	9.246	9.738	9.625	9.380	9.024	9.149	9.210
BUENOS AIRES	11.527	12.460	13.190	15.012	16.990	18.931	22.983	23.449	24.721	23.878	23.336	24.139	25.660
CATAMARCA	107	139	166	166	171	243	252	277	356	358	368	550	504
CÓRDOBA	3.283	3.475	3.854	4.196	4.582	4.926	5.300	5.661	5.484	5.162	5.128	5.375	5.622
CORRIENTES	237	220	202	217	252	286	312	405	700	795	897	864	848
CHACO	s/d	s/d	s/d	s/d	s/d	116	476	991	961	819	807	839	991
CHUBUT	202	254	320	406	448	310	147	158	147	109	112	120	173
ENTRE RIOS	536	643	649	705	773	881	838	986	933	873	763	758	779
FORMOSA	245	217	260	269	277	283	260	299	304	279	283	294	312
JUJUY	288	318	368	440	s/d	429	387	456	442	443	393	486	556
LA PAMPA	s/d	s/d	s/d	s/d	s/d	255	66	94	115	135	113	151	163
LA RIOJA	110	107	106	121	112	119	179	218	186	197	162	159	245
MENDOZA	1.214	1.415	1.759	1.954	2.183	2.479	2.543	2.559	2.464	2.482	2.307	2.490	2.674
MISIONES	521	560	637	651	755	701	775	1.023	1.074	1.076	1.122	1.090	1.119
NEUQUEN	466	491	466	490	483	874	945	575	595	593	570	590	577
RIO NEGRO	546	409	487	806	564	611	516	571	630	652	544	590	631
SALTA	1.280	1.385	1.410	1.490	1.548	1.575	1.733	1.787	1.707	1.839	1.728	1.741	1.870
SAN JUAN	406	360	397	520	556	585	672	605	723	691	608	673	754
SAN LUIS	s/d	s/d	s/d	s/d	s/d	312	389	429	405	422	427	412	424
SANTA CRUZ	128	130	97	93	609	140	262	215	116	88	141	219	188
SANTA FE	1.532	1.758	1.842	1.784	2.176	2.289	2.567	2.564	2.217	2.181	2.159	2.245	2.516
SANTIAGO DEL ESTERO	386	332	451	559	s/d	334	228	465	467	478	389	446	373
TIERRA DEL FUEGO	54	66	99	228	166	150	100	94	95	92	89	87	114
TUCUMÁN	445	497	513	632	490	664	822	853	956	978	987	1.070	1.100
<b>TOTAL PAIS</b>	<b>29.690</b>	<b>31.621</b>	<b>34.040</b>	<b>37.885</b>	<b>41.007</b>	<b>46.288</b>	<b>51.998</b>	<b>54.472</b>	<b>55.423</b>	<b>54.000</b>	<b>52.457</b>	<b>54.537</b>	<b>57.403</b>

Relevamiento basado en datos proporcionados por el SPF y los servicios penitenciarios o policias provinciales.



ACLARACION: La estadística oficial sobre población penitenciaria (SNEEP) comenzó en el año 2002. De los años anteriores no se cuenta con datos de algunas provincias.

**CENSO PENITENCIARIO - DICIEMBRE 2009**  
**POR PROVINCIA Y UNIDAD SEGÚN SITUACION LEGAL**

PROVINCIAS	UNIDAD	CONDENADOS	PROCESADOS	INIMPUT./ MENORES o Sin Discrim.	TOTAL POR UNIDAD	TOTAL PCIAL.
<b>SPF Ciudad de Buenos Aires</b>	SPF - COMPLEJO PENITENCIARIO FEDERAL DE LA CIUDAD DE BUENOS AIRES	294	1.365		1.659	<b>1.843</b>
	SPF - U.18 CASA DE PREEGRESO "DR. JOSE INGENIEROS"	7			7	
	SPF - U.20 SERVICIO PSIQUIATRICO CENTRAL DE VARONES	38	56	47	141	
	SPF - U.21 CENTRO PENIT. DE ENFERMEDADES INFECTOCONTAGIOSAS	5	16		21	
	SPF - U.27 SERVICIO PSIQUIATRICO CENTRAL DE MUJERES	5	4	6	15	
<b>SPF Buenos Aires</b>	SPF - COMPLEJO PENITENCIARIO FEDERAL I - EZEIZA	534	1.139		1.673	<b>4.308</b>
	SPF - COMPLEJO PENITENCIARIO FEDERAL II - MARCOS PAZ	455	1.139		1.594	
	SPF - U. 3 INSTITUTO CORRECCIONAL DE MUJERES	138	275		413	
	SPF - U.19 INSTITUTO CORRECCIONAL ABIERTO DE EZEIZA	226			226	
	SPF - U.24 INSTITUTO FEDERAL PARA JÓVENES ADULTOS	30	98		128	
	SPF - U.26 INSTITUTO PARA JÓVENES ADULTOS "JUAN C. LANDO"	16	13		29	
	SPF - U.26 CENTRO FED.TRAT.ESPECIAL P/ JÓVENES ADULTOS (AREA CRD)	17	21		38	
	SPF - U.31 CENTRO FEDERAL DE DETENCIÓN DE MUJERES	81	87		168	
	SPF - U.34 INSTITUTO PENAL FEDERAL "CAMPO DE MAYO"	1	38		39	
<b>SPF Chaco</b>	SPF - U. 7 PRISION REGIONAL DEL NORTE	384	73		457	<b>624</b>
	SPF - U.11 COLONIA PENAL DE PRESID. ROQUE SAENZ PEÑA	146	21		167	
<b>SPF Chubut</b>	SPF - U. 6 INSTITUTO DE SEGURIDAD Y RESOCIALIZACION	352	65		417	<b>518</b>
	SPF - U.14 CARCEL DE ESQUEL "SUBALCAIDE ABEL R. MUÑOZ"	80	21		101	
<b>SPF Formosa</b>	SPF - U.10 CARCEL DE FORMOSA	95	32		127	<b>127</b>
<b>SPF Jujuy</b>	SPF - U. 8 NUESTRA SEÑORA DEL ROSARIO DE RIO BLANCO Y PAYPAYÁ	25	83		108	<b>178</b>
	SPF - U.22 CARCEL FEDERAL DE JUJUY	29	41		70	
<b>SPF La Pampa</b>	SPF - U. 4 COLONIA PENAL DE SANTA ROSA - LA PAMPA	268	37		305	<b>385</b>
	SPF - U.13 INSTITUTO CORRECCIONAL DE MUJERES "NTRA. SRA. DEL CARMEN"	33	6		39	
	SPF - U.25 INSTITUTO CORRECCIONAL ABIERTO DE GENERAL PICO	25			25	
	SPF - U.30 INSTITUTO DE JOVENES ADULTOS	15	1		16	
<b>SPF Misiones</b>	SPF - U.17 COLONIA PENAL DE CANDELARIA	101	59		160	<b>160</b>
<b>SPF Neuquén</b>	SPF - U. 9 PRISION REGIONAL DEL SUR	222	3		225	<b>225</b>
<b>SPF Río Negro</b>	SPF - U. 5 COLONIA PENAL "SUBPREFECTO MIGUEL ROCHA"	245	24		269	<b>546</b>
	SPF - U.12 COLONIA PENAL DE VIEDMA	271	6		277	
<b>SPF Salta</b>	SPF - U.16 SEÑOR Y VIRGEN DEL MILAGRO	29	81		110	<b>129</b>
	SPF - U.23 CARCEL FEDERAL DE SALTA	6	13		19	
<b>SPF Santa Cruz</b>	SPF - U.15 CARCEL DE RIO GALLEGOS	68	16		84	<b>84</b>
<b>SPF S.del Estero</b>	SPF - U.35 INSTITUTO PENAL FEDERAL "COLONIA PINTO"	72	9	2	83	<b>83</b>
<b>TOTAL SERVICIO PENITENCIARIO FEDERAL</b>		<b>4.313</b>	<b>4.842</b>	<b>55</b>	<b>9.210</b>	<b>9.210</b>

**CENSO PENITENCIARIO - DICIEMBRE 2009**  
**POR PROVINCIA Y UNIDAD SEGÚN SITUACION LEGAL**

PROVINCIAS	UNIDAD	CONDENADOS	PROCESADOS	INIMP./ MENORES o Sin Discrim.	TOTAL POR UNIDAD	TOTAL PCIAL.
BUENOS AIRES	UNIDAD 1 - LISANDRO OLMOS	510	1.443	2	1.955	25.660
	UNIDAD 2 - SIERRA CHICA	608	740		1.348	
	UNIDAD 3 - SAN NICOLAS	112	354		466	
	UNIDAD 4 - BAHIA BLANCA	175	373		548	
	UNIDAD 5 - MERCEDES	192	466	1	659	
	UNIDAD 6 - DOLORES	42	292		334	
	UNIDAD 7 - AZUL	6	8		14	
	UNIDAD 8 - LOS HORNOS (MUJERES)	53	125		178	
	UNIDAD 9 - LA PLATA	351	832	31	1.214	
	UNIDAD 10 - MELCHOR ROMERO	1	10	149	160	
	UNIDAD 11 - BARADERO	47	12		59	
	UNIDAD 12 - JOAQUIN GORINA	98	15		113	
	UNIDAD 13 - JUNIN	130	435		565	
	UNIDAD 14 - GENERAL ALVEAR	43	4		47	
	UNIDAD 15 - MAR DEL PLATA (BATAN)	423	731		1.154	
	UNIDAD 16 - JUNIN	93	19		112	
	UNIDAD 17 - URDAMPILLETA	195	302		497	
	UNIDAD 18 - JOAQUIN GORINA	160	156	14	330	
	UNIDAD 19 - SAAVEDRA	199	503		702	
	UNIDAD 20 - TRENQUEN LAUQUEN	43	30		73	
	UNIDAD 21 - CAMPANA	276	388	1	665	
	UNIDAD 22 - HO.G.A.M.	10	26	3	39	
	UNIDAD 23 - FLORENCIO VARELA	246	530		776	
	UNIDAD 24 - FLORENCIO VARELA	175	610		785	
	UNIDAD 25 - LISANDRO OLMOS	50	113		163	
	UNIDAD 26 - LISANDRO OLMOS	51	60		111	
	UNIDAD 27 - SIERRA CHICA	123	17		140	
	UNIDAD 28 - MAGDALENA	237	408		645	
	UNIDAD 29 - MELCHOR ROMERO	establecimiento de tránsito de internos			0	
	UNIDAD 30 - GENERAL ALVEAR	413	1.165		1.578	
	UNIDAD 31 - FLORENCIO VARELA	96	316		412	
	UNIDAD 32 - FLORENCIO VARELA	113	323		436	
	UNIDAD 33 - LOS HORNOS (MUJERES)	65	177	2	244	
	UNIDAD 34 - MELCHOR ROMERO	23	154	203	380	
	UNIDAD 35 - MAGDALENA	206	527		733	
	UNIDAD 36 - MAGDALENA	275	394	4	673	
	UNIDAD 37 - BARKER	153	543		696	
	UNIDAD 38 - SIERRA CHICA	270	412		682	
	UNIDAD 39 - ITUZAINGÓ (no informó)	108	318		426	
	UNIDAD 40 - LOMAS DE ZAMORA	73	307		380	
	UNIDAD 41 - CAMPANA	185	280		465	
	UNIDAD 42 - FLORENCIO VARELA	185	270		455	
	UNIDAD 43 - GONZALEZ CATAN	164	271		435	
	UNIDAD 44 - MAR DEL PLATA (BATAN)	86	229	45	360	
	UNIDAD 45 - MELCHOR ROMERO	52	156	23	231	
	UNIDAD 46 - SAN MARTIN (no informó)	42	363		405	
	UNIDAD 47 - SAN ISIDRO (no informó)	96	324		420	
	UNIDAD 48 - SAN MARTIN (no informó)	161	337		498	
	UNIDAD 49 - JUNIN	47	279		326	
	UNIDAD 50 - MAR DEL PLATA	16	68		84	
	UNIDAD 51 - MAGDALENA	44	86		130	
	UNIDAD 52 - AZUL	20	69		89	
	UNIDAD 53 - MALVINAS ARGENTINAS	7	37		44	
	UNIDAD 54 - FLORENCIO VARELA		330		330	
I.M.G. Y OTROS (Monitoreo Electrónico y Alojamiento Transitorio)	10	886		896		
<b>TOTAL PROVINCIAL</b>		7.559	17.623	478	25.660	

(Los datos totales sobre las Unidades 39, 46, 47 y 48 como así también los de IMG y otros fue suministrado por la Dirección General de Régimen del Servicio Penitenciario de la Provincia de Buenos Aires)

**CENSO PENITENCIARIO - DICIEMBRE 2009**  
**POR PROVINCIA Y UNIDAD SEGÚN SITUACION LEGAL**

PROVINCIAS	UNIDAD	CONDENADOS	PROCESADOS	INIMP. / MENORES o Sin Discrim.	TOTAL POR UNIDAD	TOTAL PCIAL.
<b>CATAMARCA</b>	UNIDAD PENAL VARONES, UNIDAD DE PROCESADOS, UNIDAD PENAL MUJERES	237	267		504	<b>504</b>
<b>CHACO</b>	DIVISIÓN ALCAIDIA CHARATA	29	14		43	<b>991</b>
	DIVISIÓN ALCAIDIA DE LA MUJER	10	10		20	
	DIVISIÓN ALCAIDIA GENERAL SAN MARTIN	44	35		79	
	DIVISIÓN ALCAIDIA JUAN JOSE CASTELLI	15	7		22	
	DIVISIÓN ALCAIDIA PRESIDENCIA ROQUE SAENZ PEÑA	145	52		197	
	DIVISIÓN ALCAIDIA RESISTENCIA	194	193		387	
	DIVISIÓN ALCAIDIA VILLA ANGELA	60	23		83	
	UNIDAD PENAL POLICIAL	93			93	
	UNIDADES DE ORDEN PÚBLICO	3	29	35	67	
<b>CHUBUT</b>	ALCAIDIA POLICIAL COMODORO RIVADAVIA	14	19		33	<b>173</b>
	ALCAIDIA POLICIAL TRELEW	53	26		79	
	COMISARÍA DISTRITO 1º - PUERTO MADRYN	2	3		5	
	COMISARÍA DISTRITO 2º - PUERTO MADRYN	3	6		9	
	COMISARÍA DISTRITO DOVALON	1	1		2	
	COMISARÍA DISTRITO EL MAITEN	3	2		5	
	COMISARÍA DISTRITO PASO DEL SAPO	1	0		1	
	COMISARÍA DISTRITO RIO PICO	1	0		1	
	COMISARÍA DISTRITO TRELIVIN	3	1		4	
	COMISARÍA SECCIONAL 1º - ESQUEL	0	0	7	7	
	COMISARÍA SECCIONAL 2º - ESQUEL	0	0	1	1	
	COMISARÍA SECCIONAL 1º - TRELEW	5	6		11	
	COMISARÍA SECCIONAL 3º - TRELEW	1	2		3	
	COMISARÍA SECCIONAL 4º - TRELEW	8	3	1	12	
<b>CORDOBA</b>	COMPLEJO CARCELARIO Nº 1 MODULO M.D.I	4	508		512	<b>5.622</b>
	COMPLEJO CARCELARIO Nº 1 MODULO M.D.I - REGIMEN DIFERENCIADO	21	13		34	
	COMPLEJO CARCELARIO Nº 1 MODULO M.D.II	63	551		614	
	COMPLEJO CARCELARIO Nº 1 MODULO M.X.I	35	599		634	
	COMPLEJO CARCELARIO Nº 1 MODULO M.X.II	30	481		511	
	COMPLEJO CARCELARIO Nº 2 MODULO 1 (CRUZ DEL EJE)	341	143		484	
	COMPLEJO CARCELARIO Nº 2 MODULO 2 (CRUZ DEL EJE)	478			478	
	ESTABLECIMIENTO PENITENCIARIO Nº 2 (PENITENCIARIA CAPITAL)	685			685	
	ESTABLECIMIENTO PENITENCIARIO Nº 3 (CORRECCIONAL DE MUJERES)	63	125		188	
	ESTABLECIMIENTO PENITENCIARIO Nº 4 (MONTE CRISTO)	64	1		65	
	ESTABLECIMIENTO PENITENCIARIO Nº 5 (VILLA MARIA)	264	222		486	
	ESTABLECIMIENTO PENITENCIARIO Nº 6 (RIO CUARTO)	179	198		377	
	ESTABLECIMIENTO PENITENCIARIO Nº 7 (SAN FRANCISCO)	172	94		266	
	ESTABLECIMIENTO PENITENCIARIO Nº 8 (VILLA DOLORES)	179	39		218	
ESTABLECIMIENTO PENITENCIARIO Nº 9 (ATENUADOS)	70			70		

**CENSO PENITENCIARIO - DICIEMBRE 2009**  
**POR PROVINCIA Y UNIDAD SEGÚN SITUACION LEGAL**

PROVINCIAS	UNIDAD	CONDENADOS	PROCESADOS	INIMPUT./ MENORES o Sin Discrim.	TOTAL POR UNIDAD	TOTAL PCIAL.
<b>CORRIENTES</b>	AREA DE SEGURIDAD DEL HOSPITAL DE SALUD MENTAL "SAN FCO.DE ASIS"		35	27	62	<b>848</b>
	UNIDAD Nº 1 "PENAL DE LA CAPITAL"	437			437	
	UNIDAD Nº 3 "INSTITUTO PELLETIER"	12	12	2	26	
	UNIDAD Nº 4 "GRANJA PENITENCIARIA YATAY"	38			38	
	UNIDAD Nº 6 "CARCEL DE PROCESADOS Y ENCAUSADOS GRAL.SAN MARTIN"		285		285	
<b>ENTRE RIOS</b>	UNIDAD PENAL Nº 1 PARANA	210	98		308	<b>779</b>
	UNIDAD PENAL Nº 2 GUALEGUAYCHU	92	29		121	
	UNIDAD PENAL Nº 3 CONCORDIA	114	19		133	
	UNIDAD PENAL Nº 4 CONCEPCION DEL URUGUAY	72	29		101	
	UNIDAD PENAL Nº 5 VICTORIA	12	7		19	
	UNIDAD PENAL Nº 6 CONCEPCION ARENAL FEMENINA	13	11		24	
	UNIDAD PENAL Nº 7 GUALEGUAY	59	14		73	
<b>FORMOSA</b>	ALCAIDIA MIXTA LAS LOMITAS	42	41	1	84	<b>312</b>
	ALCAIDIA POLICIAL DE MUJERES	7	8		15	
	ALCAIDIA POLICIAL DE VARONES	90	116	7	213	
<b>JUJUY</b>	ESTABLECIMIENTO PENITENCIARIO Nº 1 VILLA GORRITI	203	219		422	<b>556</b>
	ESTABLECIMIENTO PENITENCIARIO Nº 2 DE MENORES	14	74		88	
	ESTABLECIMIENTO PENITENCIARIO Nº 3 DE MUJERES	13	14	1	28	
	ESTABLECIMIENTO PENITENCIARIO Nº 4 DE MAYORES	3	6		9	
	ESTABLECIMIENTO PENITENCIARIO Nº 5 CASA DE PRE EGRESO	9			9	
<b>LA PAMPA</b>	U.R.I. - ALCAIDIA COMISARIA 1ª SANTA ROSA	21	39		60	<b>163</b>
	U.R.I. - COMISARIA SECCIONAL 2ª		2	1	3	
	U.R.I. - COMISARIA SECCIONAL 3ª STA. ROSA	6	1		7	
	U.R.I. - COMISARIA SECCIONAL 5ª	2			2	
	U.R.I. - COMISARIA SECCIONAL 6ªde MUJERES		7		7	
	U.R.I. - COMISARIA DEPTAL. DELEGACIÓN NORTE	2			2	
	U.R.I. COMISARÍA DEPTAL. EDUARDO CASTEX	2	1		3	
	U.R.I. - COMISARIA DEPTAL. WINIFREDA	3	1		4	
	U.R.II. - ALCAIDIA COMISARIA 1ª GRAL. PICO	15	17		32	
	U.R.II. - COMISARIA DEPTAL. 2ª GRAL. PICO	5	4	1	10	
	U.R.II. - COMISARIA DEPTAL. CALEUFU	2			2	
	U.R.II. - COMISARIA DEPTAL. ING. LUIGGI		1	1	2	
	U.R.II. - COMISARIA DEPTAL. INT. ALVEAR	2			2	
	U.R.II. - COMISARIA DEPTAL. QUEMU QUEMU	1			1	
	U.R.II. - COMISARIA DEPTAL. REALICÓ	1			1	
	U.R.II. - COMISARÍA DEPTAL TRENEL	1	1		2	
	U.R.III. - ALCAIDIA COMISARIA GRAL. ACHA	16	5	2	23	
<b>LA RIOJA</b>	SERVICIO PENITENCIARIO PROVINCIAL DE LA RIOJA	123	119	3	245	<b>245</b>

**CENSO PENITENCIARIO - DICIEMBRE 2009**  
**POR PROVINCIA Y UNIDAD SEGÚN SITUACION LEGAL**

PROVINCIAS	UNIDAD	CONDENADOS	PROCESADOS	INIMPUT./ MENORES o Sin Discrim.	TOTAL POR UNIDAD	TOTAL PCIAL.
<b>MENDOZA</b>	COMPLEJO PENITENCIARIO Nº I BOULOGNE SUR MER	160	775		935	<b>2.674</b>
	COMPLEJO PENITENCIARIO Nº II SAN FELIPE	505	167		672	
	COMPLEJO PENITENCIARIO Nº III ALMAFUERTE	705	7		712	
	COMPLEJO PENITENCIARIO Nº IV DE SAN RAFAEL	217	138		355	
<b>MISIONES</b>	UNIDAD PENITENCIARIA I - LORETO	190	24	41	255	<b>1.119</b>
	UNIDAD PENITENCIARIA II - OBERA	196	114		310	
	UNIDAD PENITENCIARIA III - ELDORADO	190	98	25	313	
	UNIDAD PENITENCIARIA IV - INSTITUTO CORRECCIONAL DE MENORES VARONES	22	51	1	74	
	UNIDAD PENITENCIARIA V - INSTITUTO CORRECCIONAL DE MUJERES	15	21		36	
	UNIDAD PENITENCIARIA VI - INSTITUTO DE ENCAUSADOS Y PROCESADOS POSADAS	8	123		131	
<b>NEUQUEN</b>	UNIDAD DE DETENCIÓN 11 - PARQUE INDUSTRIAL NEUQUEN	100	87		187	<b>577</b>
	UNIDAD DE DETENCIÓN 12 - NEUQUEN	38	8		46	
	UNIDAD DE DETENCIÓN 16 - MUJERES	14	3		17	
	UNIDAD DE DETENCIÓN 21 - CUTRAL CO	41	5		46	
	UNIDAD DE DETENCIÓN 22 - PARQUE INDUSTRIAL CUTRAL CO	31	21		52	
	UNIDAD DE DETENCIÓN 31 - ZAPALA	15	5		20	
	UNIDAD DE DETENCIÓN 32 - PARQUE INDUSTRIAL ZAPALA	15	7		22	
	UNIDAD DE DETENCIÓN 41 - JUNIN DE LOS ANDES	11	9		20	
	UNIDAD DE DETENCIÓN 51 - CHOS MALAL	8	2		10	
	UNIDADES DE ORDEN PÚBLICO (COMISARIAS-ALCAIDIAS)	90	67		157	
<b>RIO NEGRO</b>	COMPLEJO PENAL Nº I VIEDMA	114	30		144	<b>631</b>
	ESTABLEC. DE EJECUCION PENAL Y ENCAUSADOS Nº II GRAL ROCA	213	124		337	
	ESTABLEC. DE EJECUCION PENAL Y ENCAUSADOS Nº III BARILOCHE	59	33		92	
	ESTABLEC. DE ENCAUSADOS Nº VI CHOELE CHOEL	23	2		25	
	ESTABLEC. DE REGIMEN ABIERTO Nº VII POMONA	32	1		33	
<b>SALTA</b>	ALCAIDIA GENERAL		257		257	<b>1.870</b>
	UNIDAD CARCELARIA Nº 1 DE SALTA	624	308	40	972	
	UNIDAD CARCELARIA Nº 2 DE METAN	33	31		64	
	UNIDAD CARCELARIA Nº 3 DE ORAN	120	136		256	
	UNIDAD CARCELARIA Nº 4 DE MUJERES	30	56	2	88	
	UNIDAD CARCELARIA Nº 5 DE TARTAGAL	99	116		215	
	UNIDAD CARCELARIA Nº 6 DE ROSARIO DE LERMA-GRANJA PENAL	18			18	
<b>SAN JUAN</b>	SERVICIO PENITENCIARIO PROVINCIAL "CRIO. GRAL. ANTONIO GIGLIO"	435	318	1	754	<b>754</b>
<b>SAN LUIS</b>	COMPLEJO PENITENCIARIO PROVINCIAL - UNIDAD 1 PENADOS	197			197	<b>424</b>
	COMPLEJO PENITENCIARIO PROVINCIAL - UNIDAD 2 PROCESADOS		180		180	
	COMPLEJO PENITENCIARIO PROVINCIAL - UNIDAD 3 JOVENES ADULTOS	2	22		24	
	COMPLEJO PENITENCIARIO PROVINCIAL - UNIDAD 4 CARCEL DE MUJERES	7	16		23	



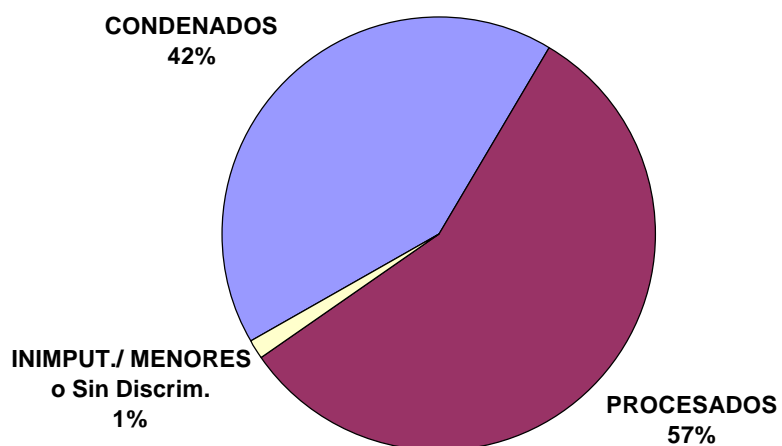
**CENSO PENITENCIARIO - DICIEMBRE 2009**  
**POR PROVINCIA Y UNIDAD SEGÚN SITUACION LEGAL**

PROVINCIAS	UNIDAD	CONDENADOS	PROCESADOS	INIMP. / MENORES o Sin Discrim.	TOTAL POR UNIDAD	TOTAL PCIAL.
<b>SANTA CRUZ</b>	ALCAIDIA POLICIAL ZONA SUR - RIO GALLEGOS	9	13		22	<b>188</b>
	ALCAIDIA POLICIAL ZONA CENTRO - SAN JULIAN	12	3		15	
	ALCAIDIA POLICIAL ZONA NORTE - CALETA OLIVIA	8	7		15	
	ALCAIDIA POLICIAL PICO TRUNCADO	10			10	
	ALCAIDIA POLICIAL PUERTO DESEADO	7	8		15	
	CASA DE PREGRESO	5			5	
	COMISARIA SECCIONAL 2º - PICO TRUNCADO	9	1		10	
	COMISARIA SECCIONAL 2º - RIO GALLEGOS	1	4		5	
	COMISARIA SECCIONAL 4º - RIO GALLEGOS	1			1	
	COMISARIA SECCIONAL 5º - RIO GALLEGOS	3	1		4	
	COMISARIA SECCIONAL 6º - RIO GALLEGOS	4	2		6	
	COMISARIA YACIMIENTO RIO TURBIO	10			10	
	COMISARIA 28 DE NOVIEMBRE	3	2		5	
	COMISARIA CABO GRIPPO - LOS ANTIGUOS	1			1	
	COMISARIA LAGO ARGENTINO		1		1	
	COMISARIA LAS HERAS	9	3		12	
	COMISARIA PERITO MORENO		1		1	
	COMISARIA PUERTO SANTA CRUZ	5			5	
	COMISARIA SECCIONAL 1º - CALETA OLIVIA	2	1		3	
	COMISARIA SECCIONAL 2º - CALETA OLIVIA	1			1	
COMISARIA SECCIONAL 3º - CALETA OLIVIA	5	11		16		
COMISARIA SECCIONAL 4º - CALETA OLIVIA	14	3		17		
COMISARIA SECCIONAL 5º - CALETA OLIVIA	5	2	1	8		
<b>SANTA FE</b>	UNIDAD Nº 1 INSTITUTO CORRECCIONAL MODELO DE CORONDA. CESAR LUIS TABARES	569	449		1.018	<b>2.516</b>
	UNIDAD Nº 2 INSTITUTO DE DETENCION DE LA CAPITAL	326	245	1	572	
	UNIDAD Nº 3 INSTITUTO DE DETENCION DE ROSARIO	217	44		261	
	UNIDAD Nº 4 INSTITUTO DE RECUPERACION DE MUJERES DE SANTA FE U. IV	30	22		52	
	UNIDAD Nº 5 INSTITUTO DE RECUPERACION DE MUJERES DE ROSARIO	30	16		46	
	UNIDAD Nº 8 CASA DE PRE-EGRESO DE LA CAPITAL Y DELEGACION ROSARIO	13			13	
	UNIDAD Nº 9 COLONIA PENAL	18			18	
	UNIDAD Nº10 PENAL DE SANTA FELICIA	74			74	
	UNIDAD Nº11 COMPLEJO PENITENCIARIO DE PIÑERO	242	220		462	


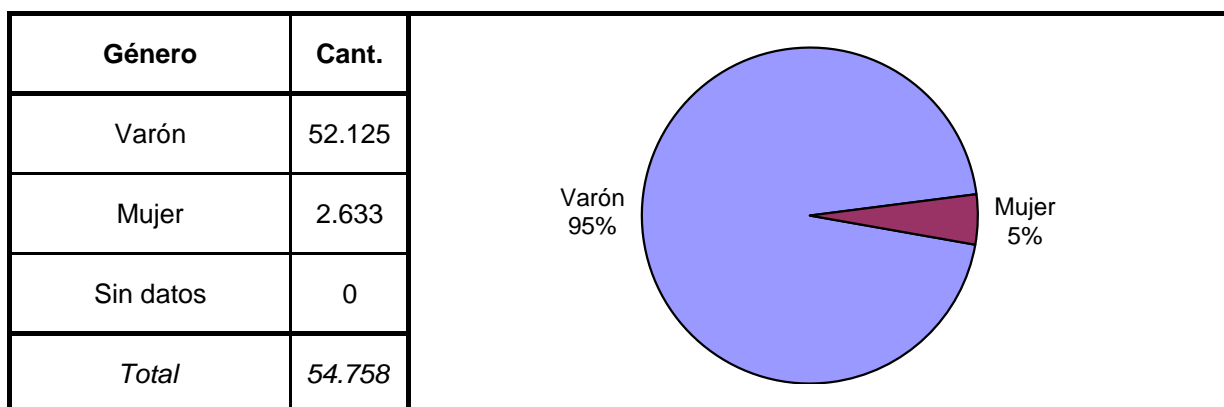
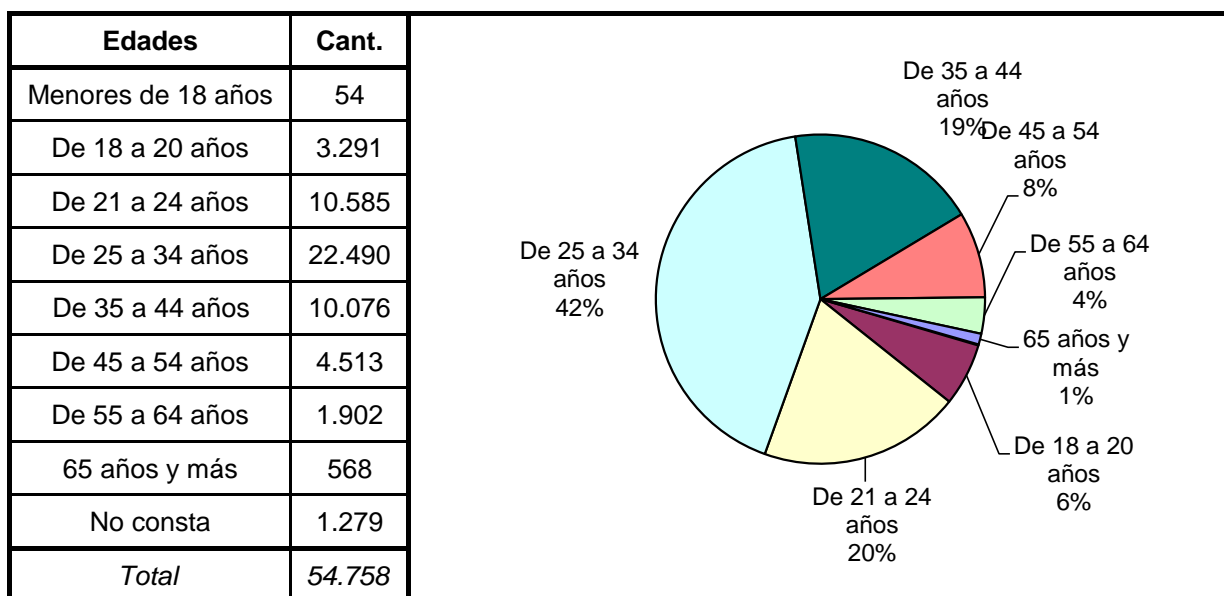
**CENSO PENITENCIARIO - DICIEMBRE 2009  
POR PROVINCIA Y UNIDAD SEGÚN SITUACION LEGAL**

PROVINCIAS	UNIDAD	CONDENADOS	PROCESADOS	INIMPUT./ MENORES o Sin Discrim.	TOTAL POR UNIDAD	TOTAL PCIAL.
<b>SANTIAGO DEL ESTERO</b>	UNIDAD PENAL Nº 1 (PENAL DE VARONES)	161	153		314	<b>373</b>
	UNIDAD PENAL Nº 2 (PENAL DE MUJERES)	11	9		20	
	UNIDAD PENAL Nº 3 (PENAL ABIERTO DE COLONIA PINTO)	39			39	
<b>TIERRA DEL FUEGO</b>	ALCAIDIA CENTRAL (USHUAIA)	12	24		36	<b>114</b>
	ANEXO I	13	5		18	
	D.I.C.U.	8			8	
	UNIDADES DE DETENCION Nº 1 - RIO GRANDE	40	12		52	
<b>TUCUMAN</b>	UNIDAD Nº 1 - PENADOS	294			294	<b>1.100</b>
	UNIDAD Nº 2 - PROCESADOS		403		403	
	UNIDAD Nº 3 - ENCAUSADOS CONCEPCIÓN	100	130		230	
	UNIDAD Nº 4 - INSTITUTO DE REHABILITACION FEMENINO "SANTA ESTER"	8	34		42	
	UNIDAD Nº 5 - JOVENES ADULTOS	4	85		89	
	UNIDAD Nº 6 - INSTITUTOS PENALES			24	24	
	UNIDAD Nº 9	10	8		18	
<b>TOTAL PAIS</b>		<b>24.007</b>	<b>32.637</b>	<b>759</b>	<b>57.403</b>	<b>57.403</b>

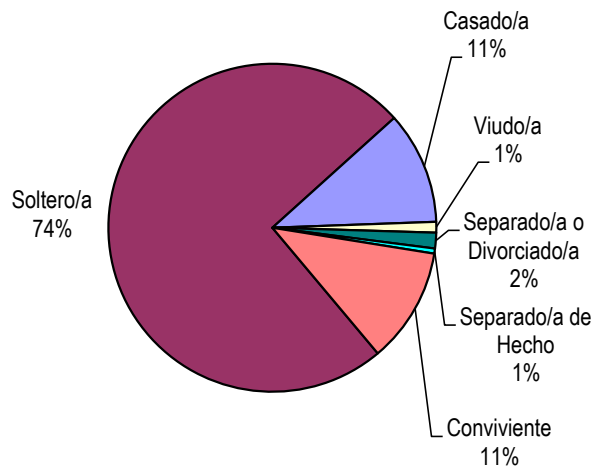
**TOTAL PAÍS**  
**Población detenida según situación legal**  
**Diciembre 2009**



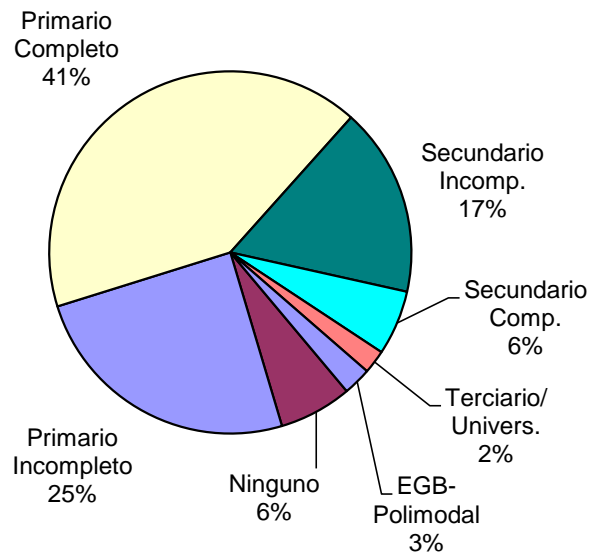
# SNEEP 2009 - REPUBLICA ARGENTINA

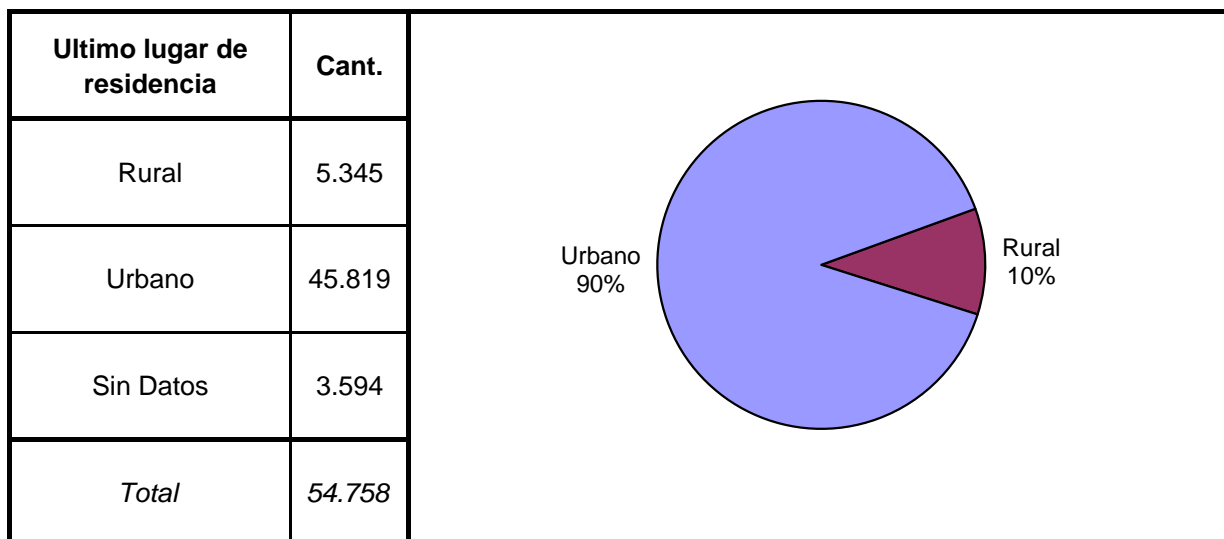
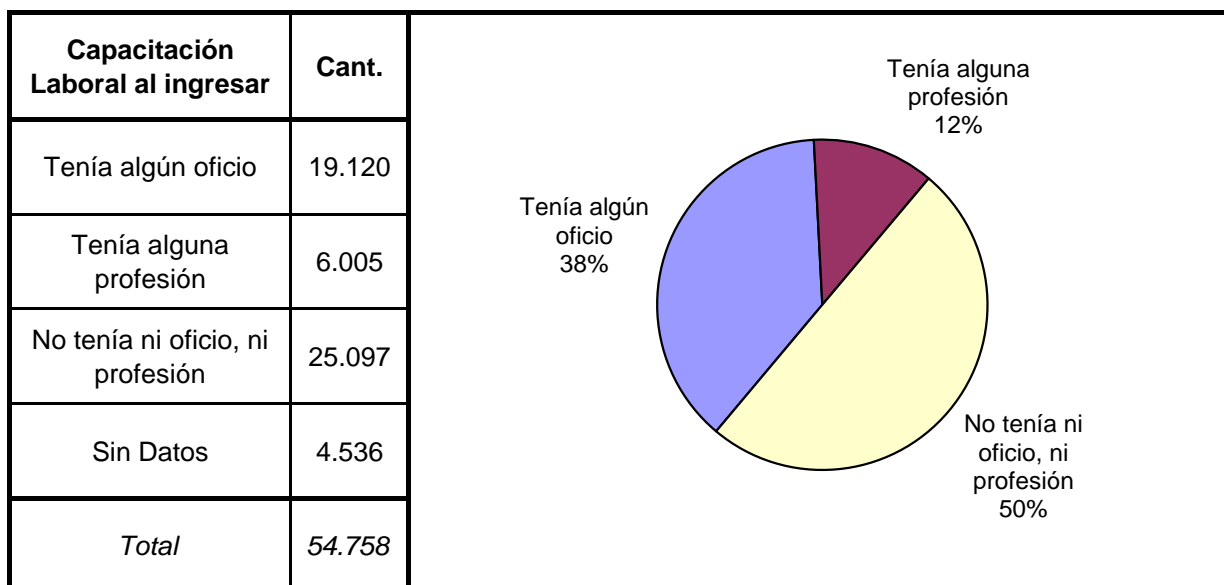
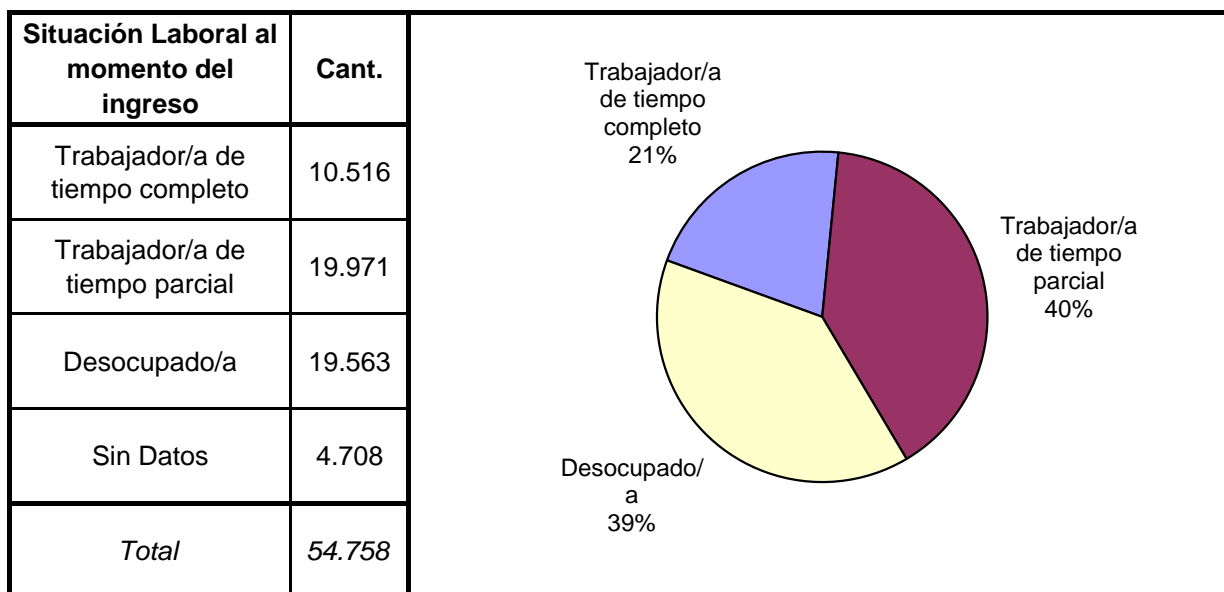


Estado Civil	Cant.
Soltero/a	39.105
Casado/a	5.829
Viudo/a	557
Separado/a o Divorciado/a	812
Separado/a de Hecho	263
Conviviente	5.969
Sin datos	2.223
<i>Total</i>	<i>54.758</i>

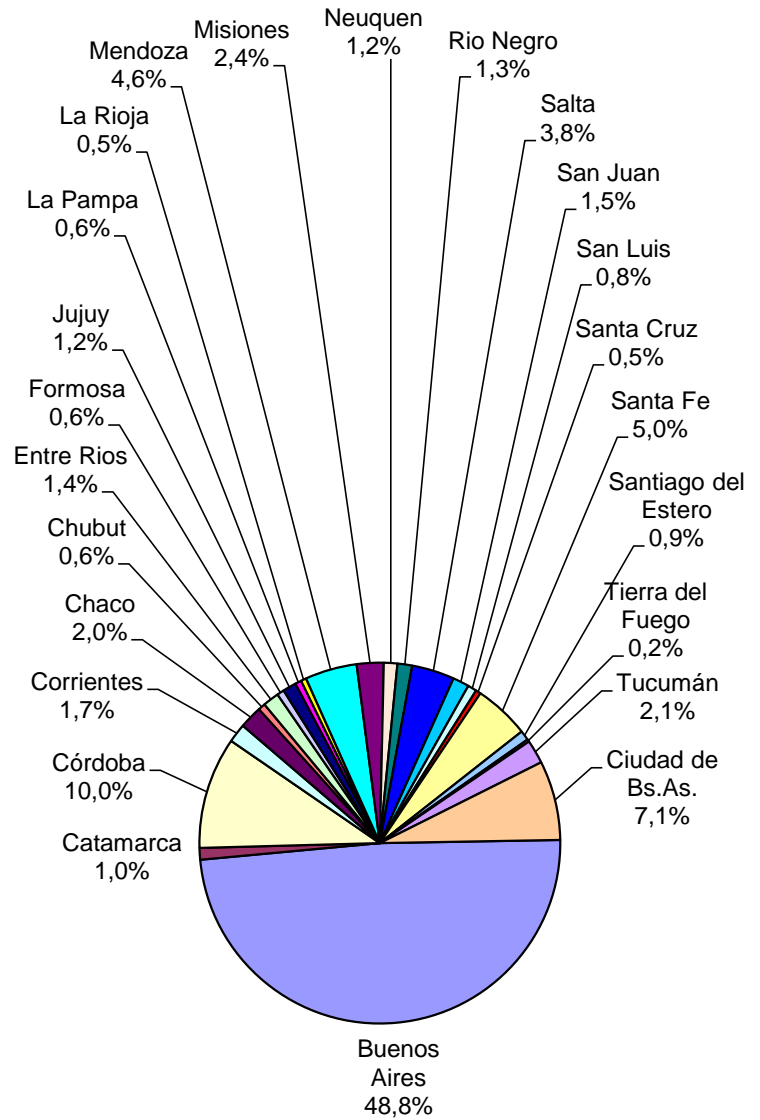


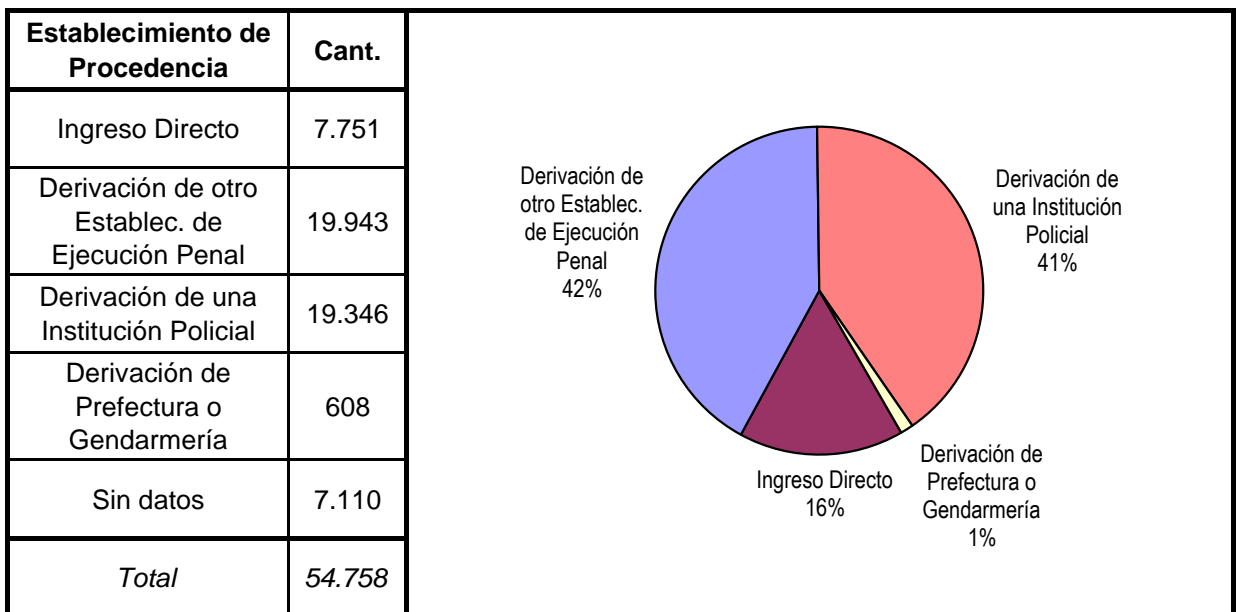
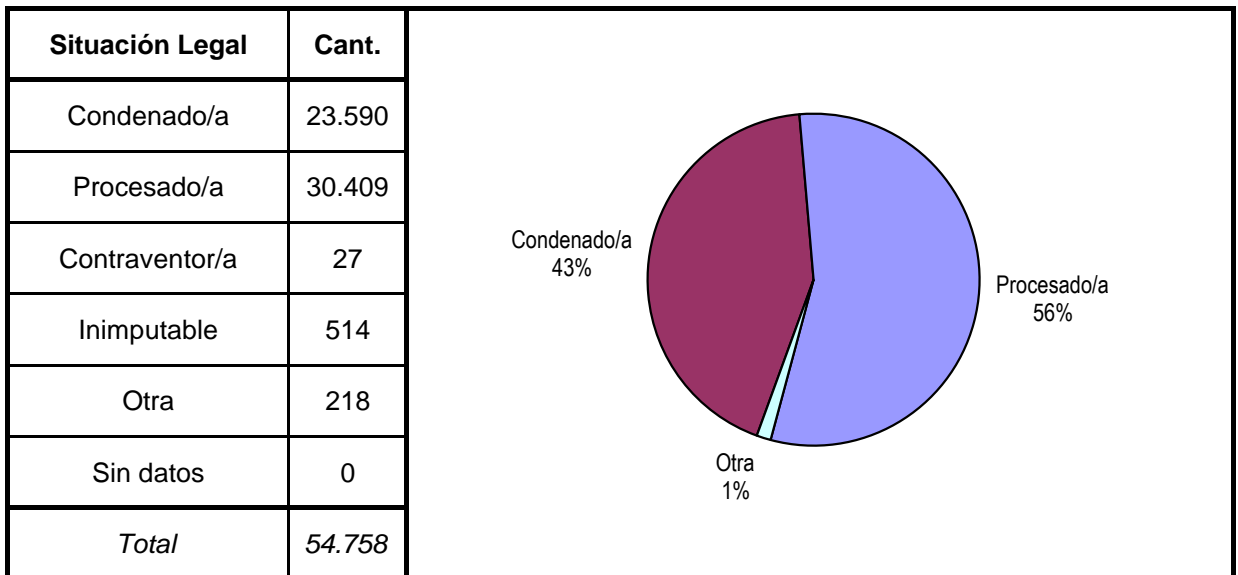
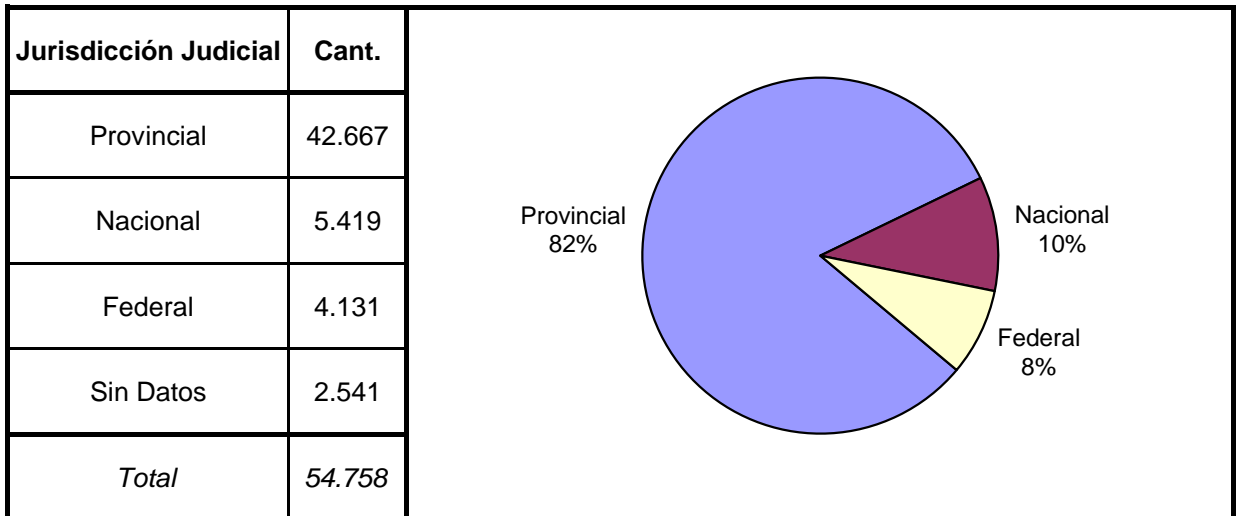
Nivel de Instrucción	Cant.
Ninguno	3.463
Primario Incompleto	13.201
Primario Completo	22.066
Secundario Incomp.	8.982
Secundario Comp.	3.086
Terciario Incompleto	227
Terciario Completo	280
Universitario Incomp.	404
Universitario Comp.	208
EGB-Polimodal	1.333
Sin datos	1.508
<i>Total</i>	<i>54.758</i>

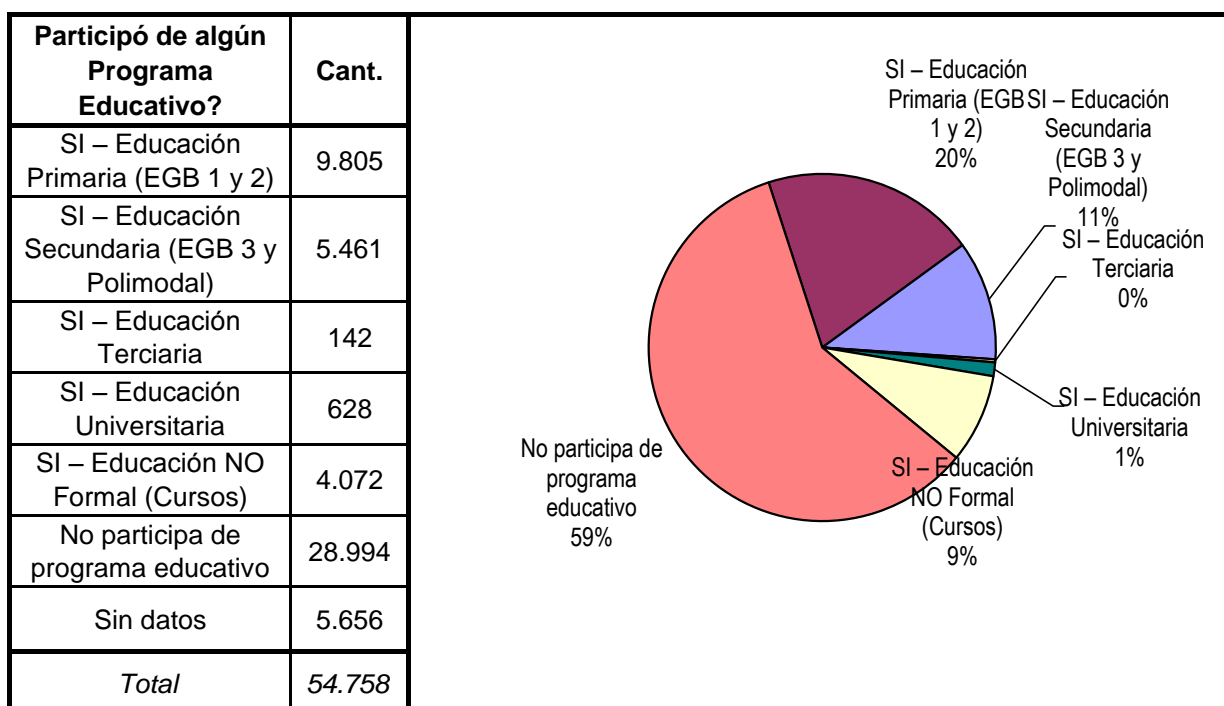
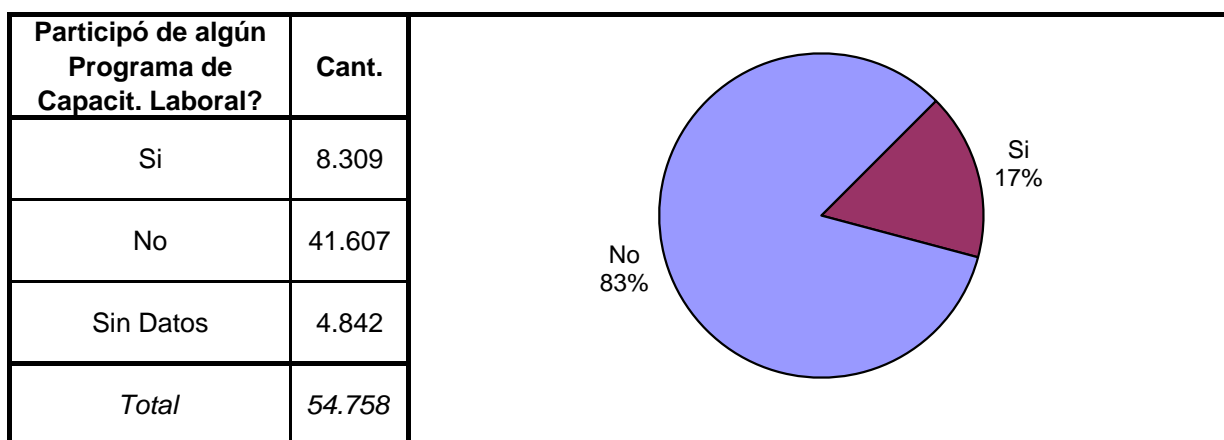
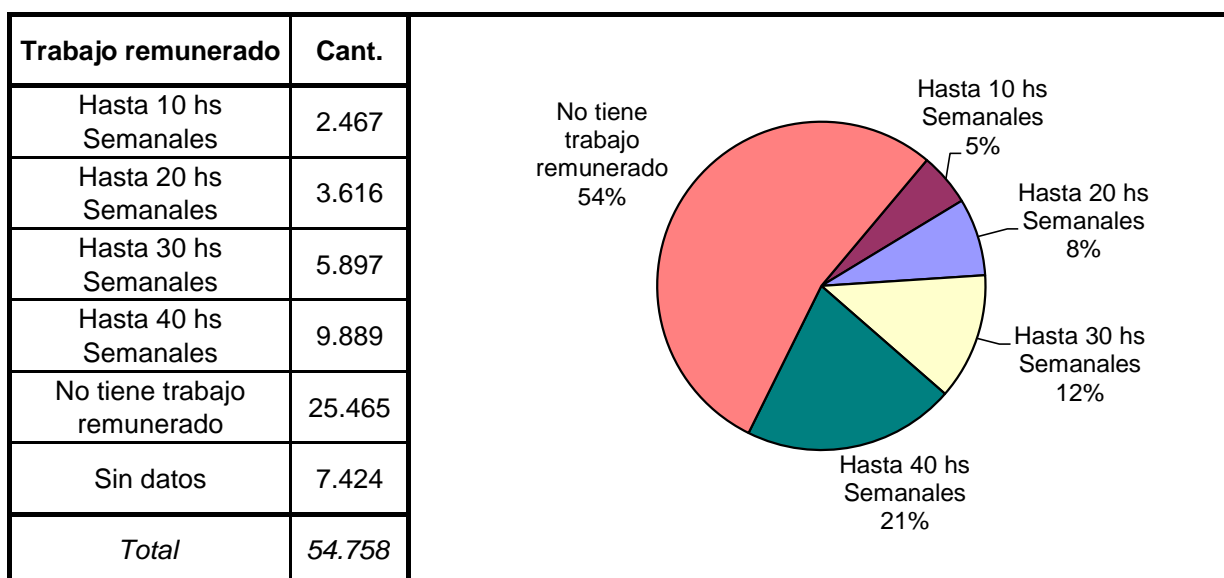




Ultima provincia de residencia	Cant.
Buenos Aires	26.400
Catamarca	566
Córdoba	5.415
Corrientes	915
Chaco	1.103
Chubut	346
Entre Rios	784
Formosa	345
Jujuy	656
La Pampa	303
La Rioja	260
Mendoza	2.514
Misiones	1.302
Neuquen	656
Rio Negro	712
Salta	2.067
San Juan	790
San Luis	434
Santa Cruz	246
Santa Fe	2.693
Santiago del Estero	473
Tierra del Fuego	119
Tucumán	1.150
Ciudad de Bs.As.	3.845
Sin datos	664
<i>Total</i>	<i>54.758</i>









Participó de Activ. Recreativas o Deportivas?	Cant.
Si	41.810
No	9.643
Sin Datos	3.305
<i>Total</i>	<i>54.758</i>

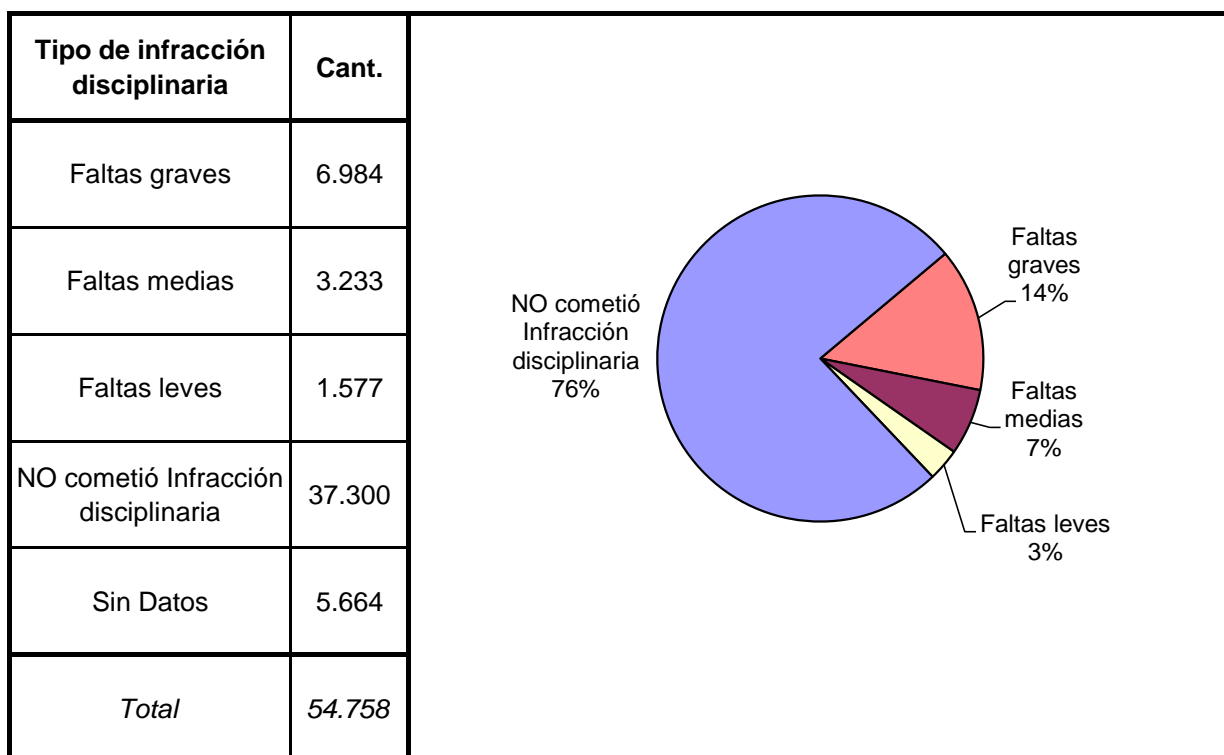
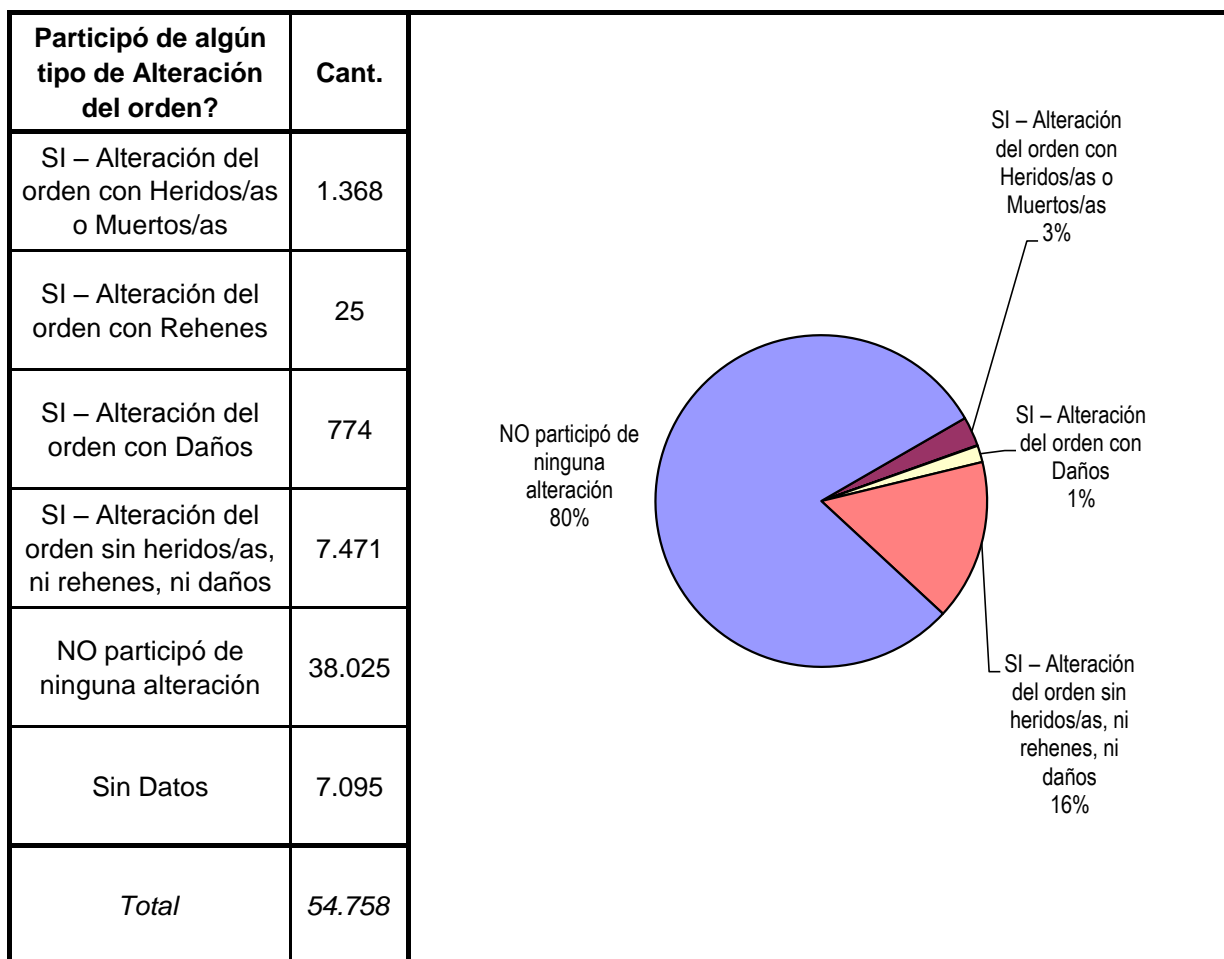
A pie chart illustrating the distribution of responses regarding participation in recreational or sports activities. The chart is divided into two segments: a large blue segment representing 'Si' (Yes) at 81%, and a smaller maroon segment representing 'No' (No) at 19%.

Recibió Asistencia Médica?	Cant.
Si	45.811
No	4.329
Sin Datos	4.618
<i>Total</i>	<i>54.758</i>

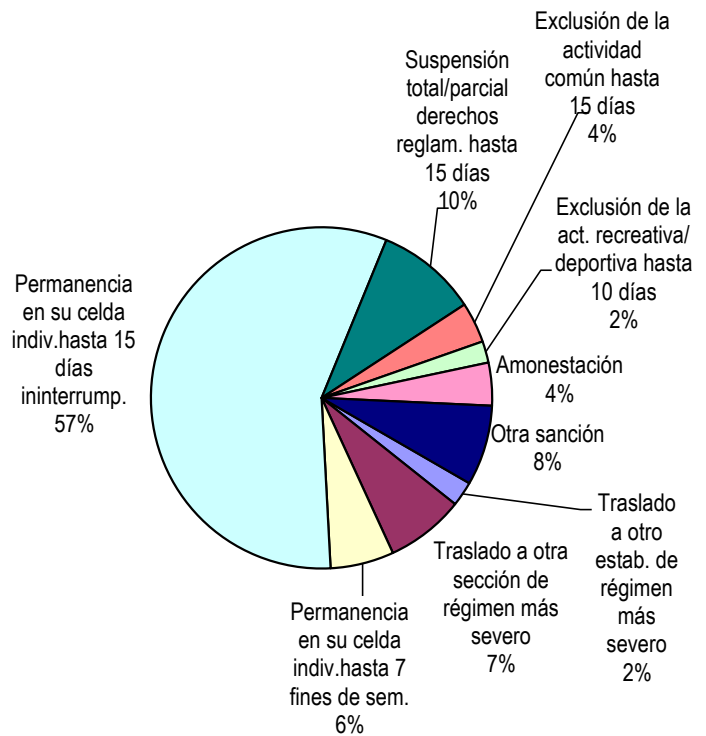
A pie chart illustrating the distribution of responses regarding receipt of medical assistance. The chart is divided into two segments: a large blue segment representing 'Si' (Yes) at 91%, and a smaller maroon segment representing 'No' (No) at 9%.

Recibió visitas durante el último año?	Cant.
Si	44.512
No	7.183
Sin Datos	3.063
<i>Total</i>	<i>54.758</i>

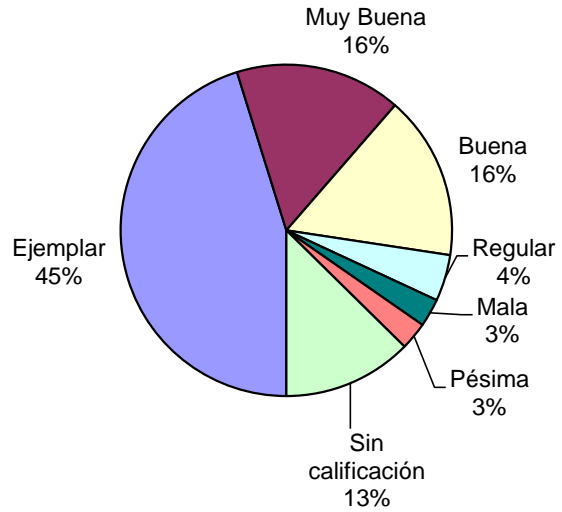
A pie chart illustrating the distribution of responses regarding receipt of visits during the last year. The chart is divided into two segments: a large blue segment representing 'Si' (Yes) at 86%, and a smaller maroon segment representing 'No' (No) at 14%.



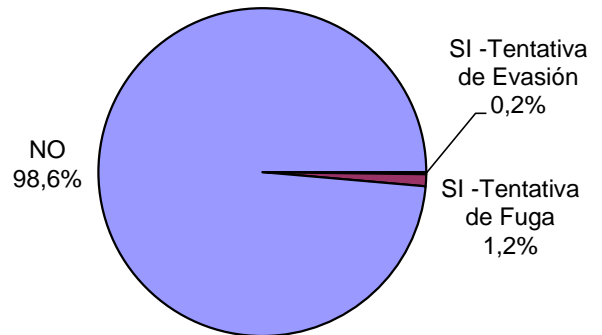
Tipo de Sanción Disciplinaria	Cant.
Traslado a otro estab. de régimen más severo	300
Traslado a otra sección de régimen más severo	945
Permanencia en su celda indiv.hasta 7 fines de sem.	765
Permanencia en su celda indiv.hasta 15 días ininterrump.	7.245
Suspensión total/parcial derechos reglam. hasta 15 días	1.218
Exclusión de la actividad común hasta 15 días	488
Exclusión de la act. recreativa/ deportiva hasta 10 días	259
Amonestación	516
Otra sanción	965
Sin Datos	42.057
<i>Total</i>	<i>54.758</i>

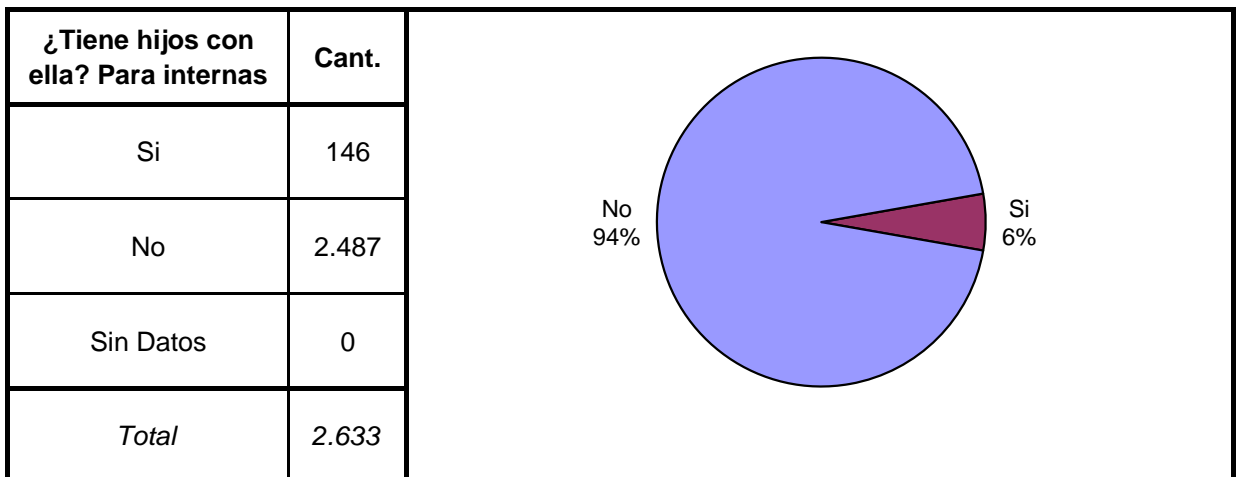
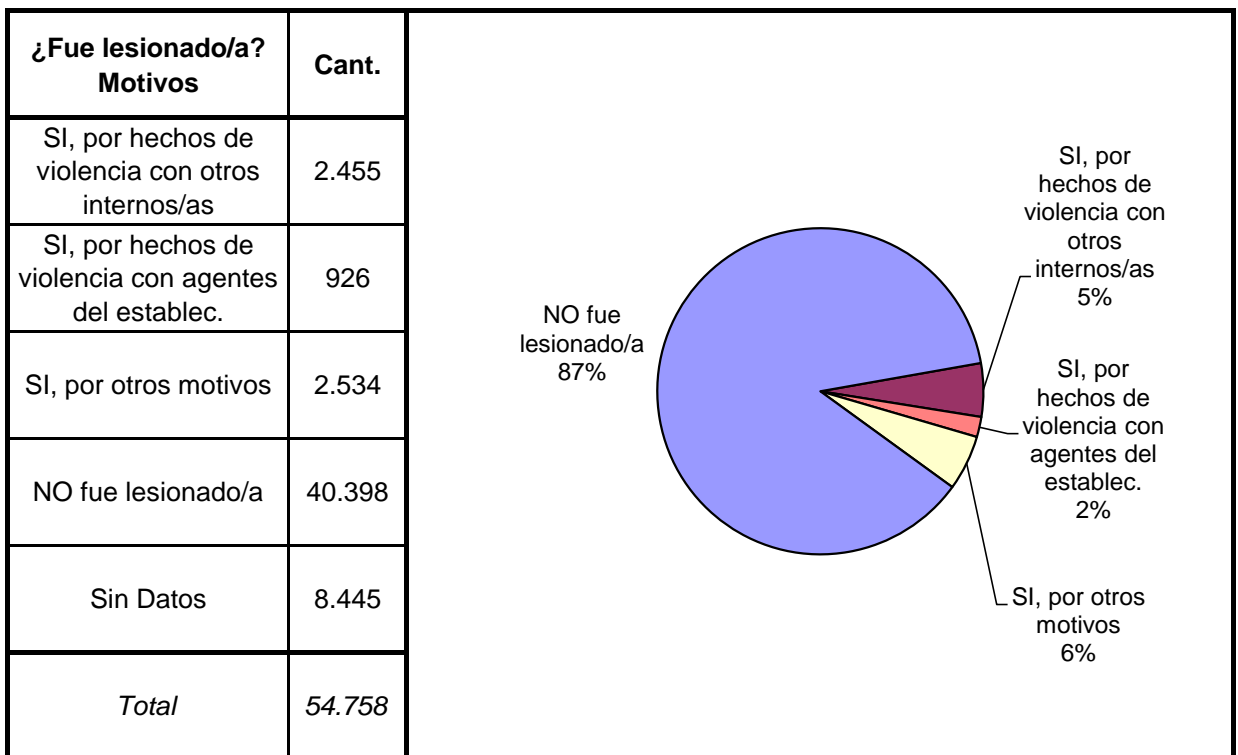
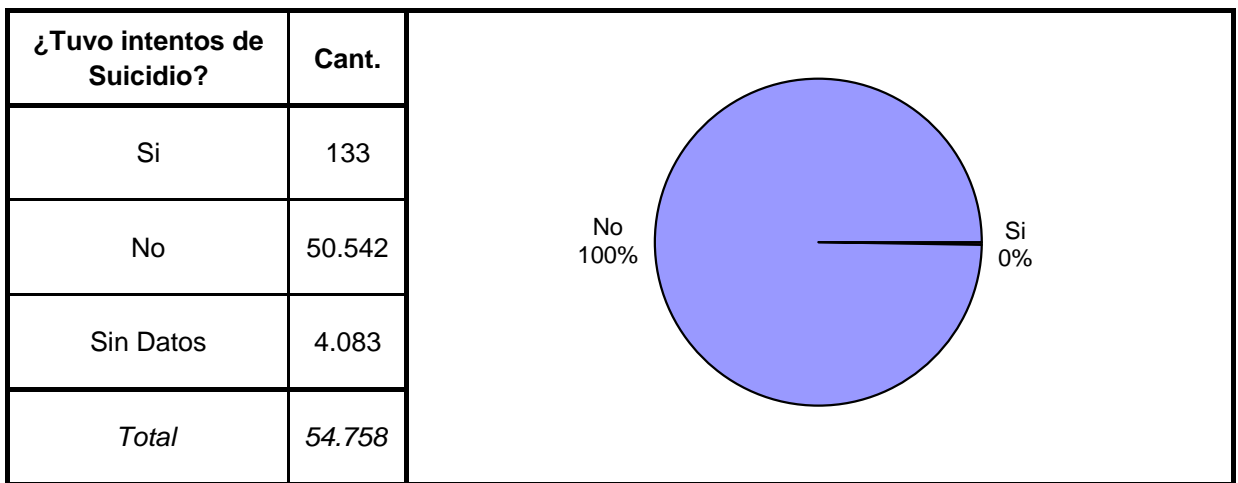


Calificación de conducta	Cant.
Ejemplar	23.632
Muy Buena	8.473
Buena	8.372
Regular	2.366
Mala	1.435
Pésima	1.415
Sin calificación	6.606
Sin Datos	2.459
<i>Total</i>	<i>54.758</i>

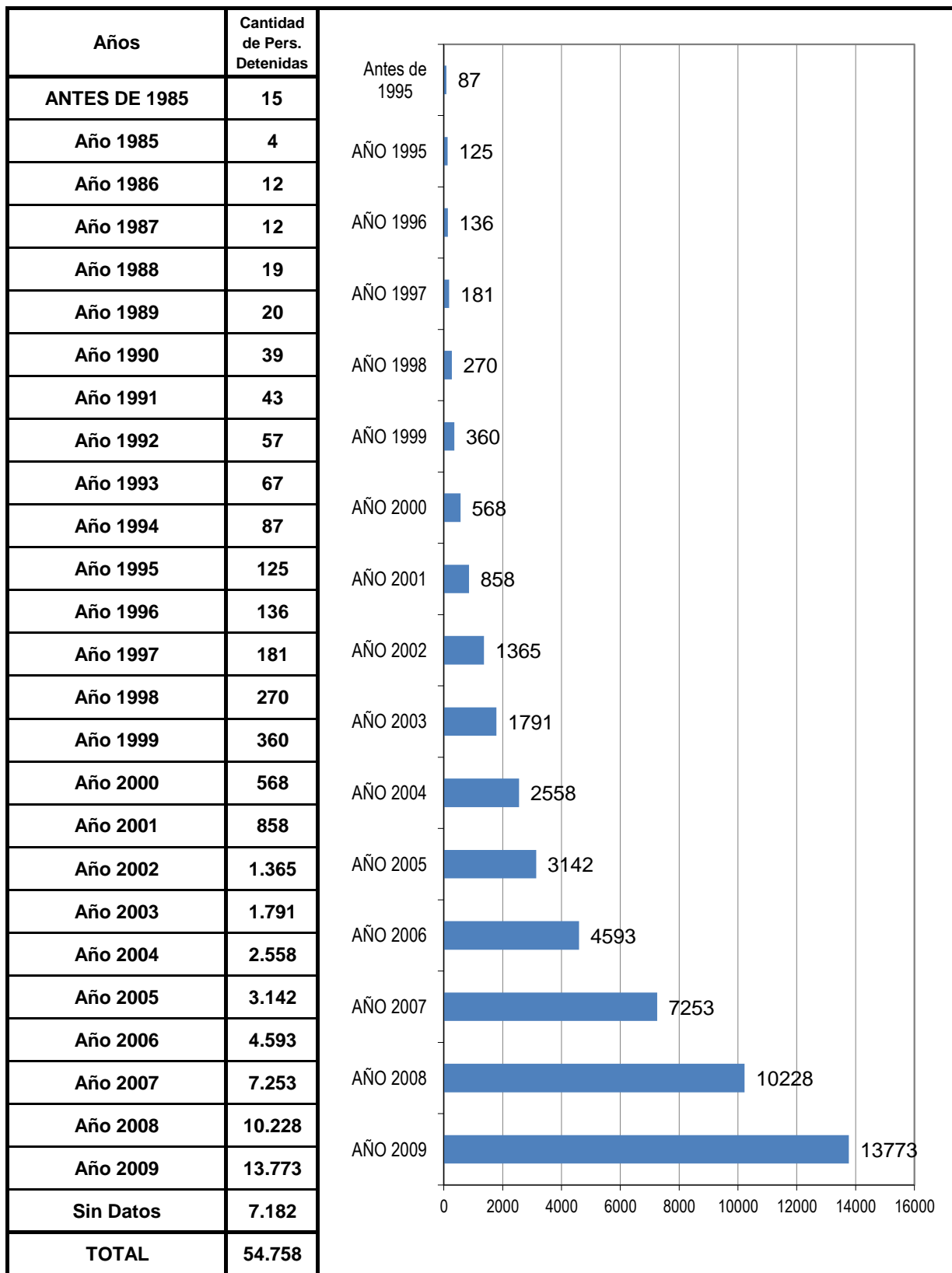


¿Tuvo intentos de fuga o evasión?	Cant.
SI -Tentativa de Evasión	103
SI -Tentativa de Fuga	592
NO	49.637
Sin Datos	4.426
<i>Total</i>	<i>54.758</i>



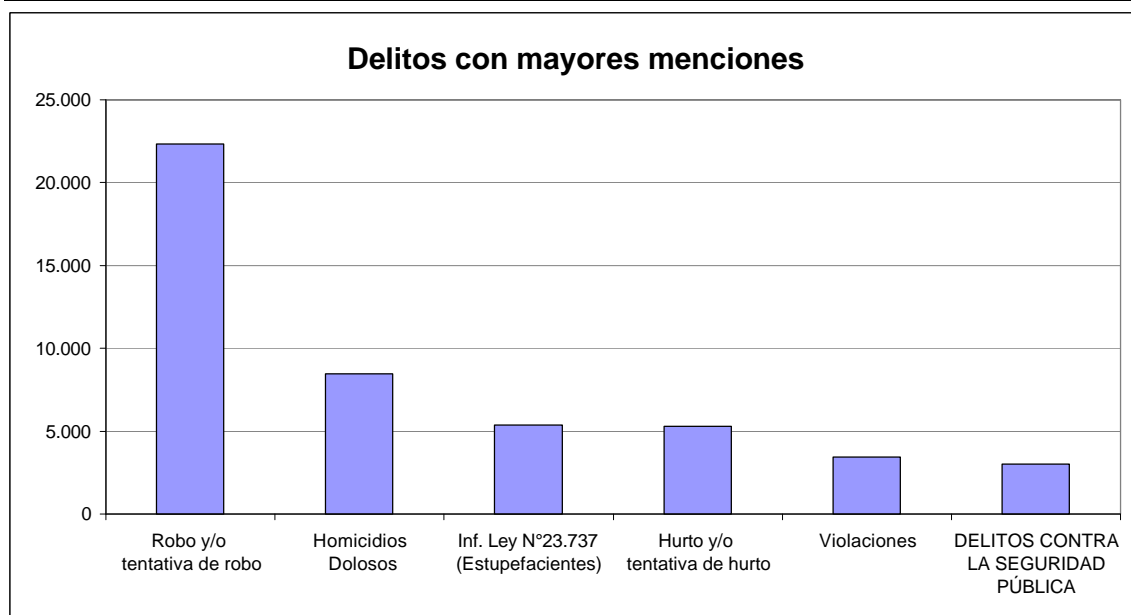


## AÑO DE DETENCIÓN



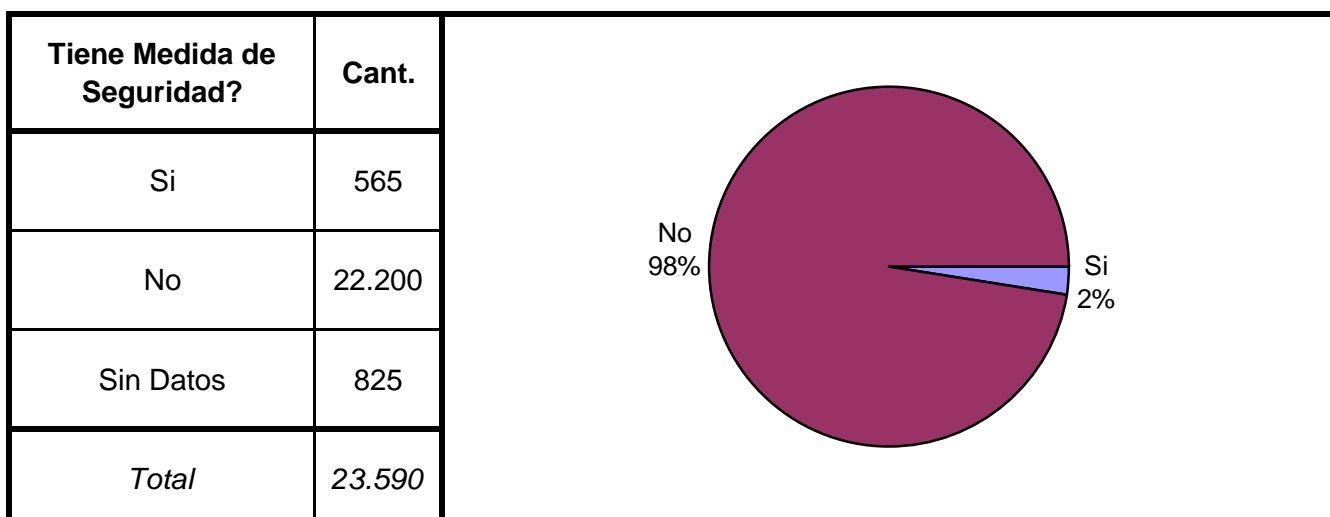
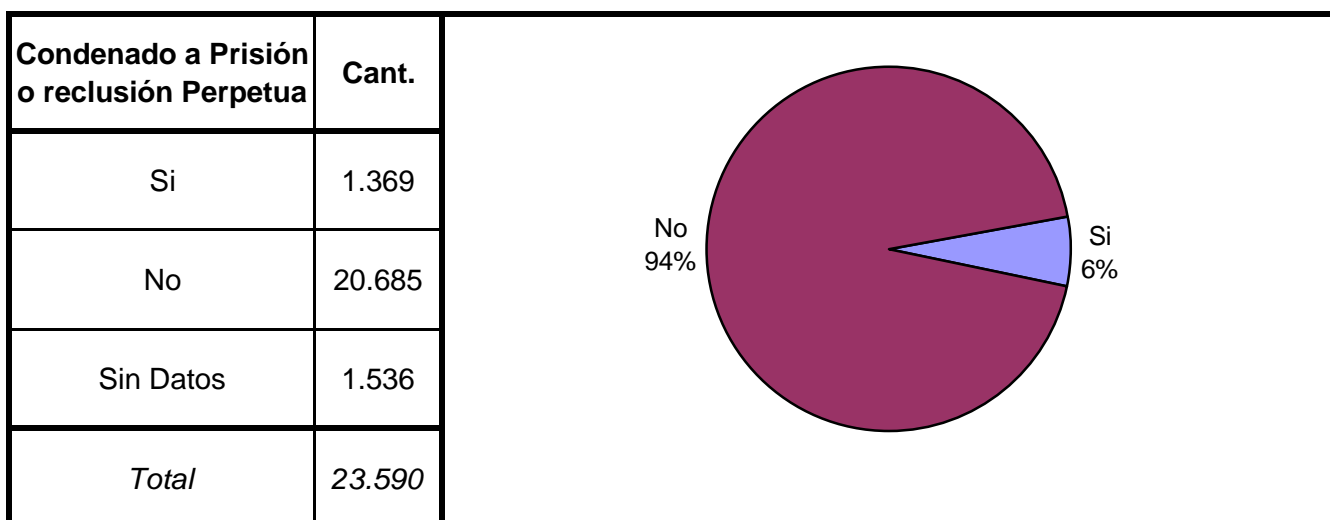
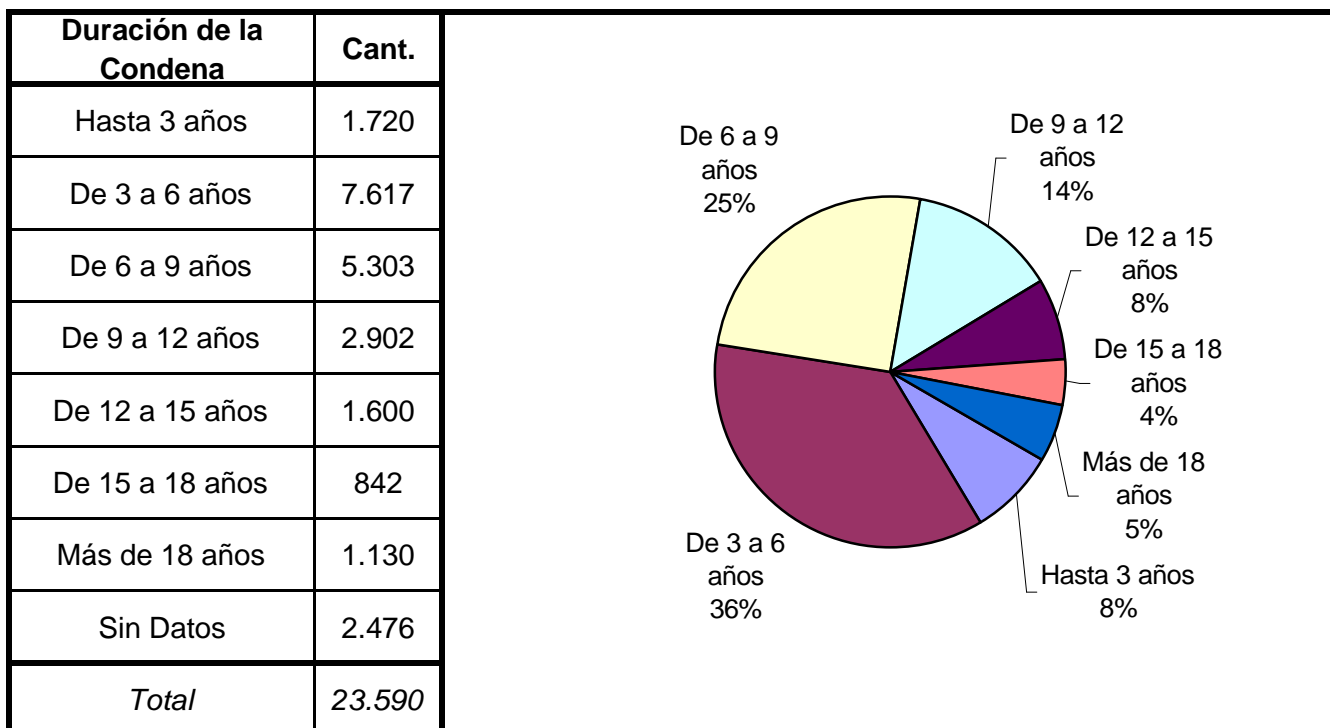
## SNEEP 2009 - REPUBLICA ARGENTINA

TIPO DE DELITO	1º Mención	2º Mención	3º Mención	4º Mención	5º Mención	TOTAL
Homicidios Dolosos	7.510	833	89	17	14	8.463
Homicidios Dolosos (tentativa)	1.070	385	26	6	3	1.490
Homicidios Culposos	884	104	3	1	3	995
Lesiones Dolosas	331	467	138	26		962
Lesiones Culposas	102	175	17	3		297
Otros Delitos contra las personas	1.988	713	132	30	2	2.865
DELITOS CONTRA EL HONOR	974	83	11	2	5	1.075
Violaciones	2.968	400	49	3	6	3.426
Otros delitos contra la integridad sexual	1.743	249	26	5	8	2.031
Amenazas	268	168	57	16		509
Privación ilegítima de la libertad	516	581	105	22	1	1.225
Delito contra la libertad cometido por funcionario público	147	5		1		153
Otros delitos contra la libertad	390	160	22	8		580
Hurto y/o tentativa de hurto	4.684	450	84	69	2	5.289
Robo y/o tentativa de robo	20.472	1.476	214	155	5	22.322
Otros delitos contra la propiedad	1.877	724	133	80	1	2.815
DELITOS CONTRA LA SEGURIDAD PÚBLICA	1.067	1.692	215	28	10	3.012
DELITOS C/ EL ORDEN PÚBLICO	172	116	30	7	2	327
DELITOS CONTRA LA SEGURIDAD DE LA NACIÓN	11	4				15
DELITOS CONTRA LOS PODERES PUBLICOS	3	3		1		7
DELITOS C/ LA ADMINISTRACION PÚBLICA	365	333	120	51		869
DELITOS C/ LA FE PÚBLICA	77	26	4	2	1	110
DELITOS C/ EL ESTADO CIVIL	3	3				6
INFRACCIÓN LEY N° 23.737 (ESTUPEFACIENTES)	5.256	108	10	3	13	5.390
INFRACCION LEY N° 24.769 PENAL TRIBUTARIA	5					5
INFRACCION LEY N° 13.944 INCUMP.DE DEBERES	1					1
DELITOS PREVISTOS EN LEYES ESPECIALES	131	52	29	7		219
CONTRAVENCIONES	31	4	3			38
Sin Datos	1.712	45.444	53.241	54.215	54.682	
<i>Total</i>	<i>54.758</i>	<i>54.758</i>	<i>54.758</i>	<i>54.758</i>	<i>54.758</i>	<i>64.496</i>



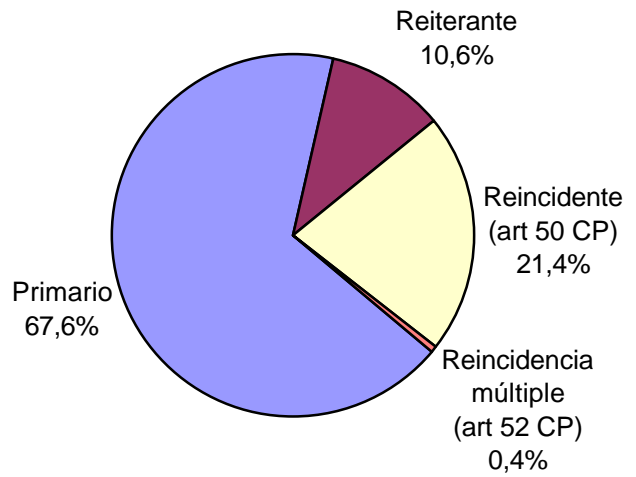
# SNEEP 2009 - REPUBLICA ARGENTINA

## Frecuencias para los detenidos con condena

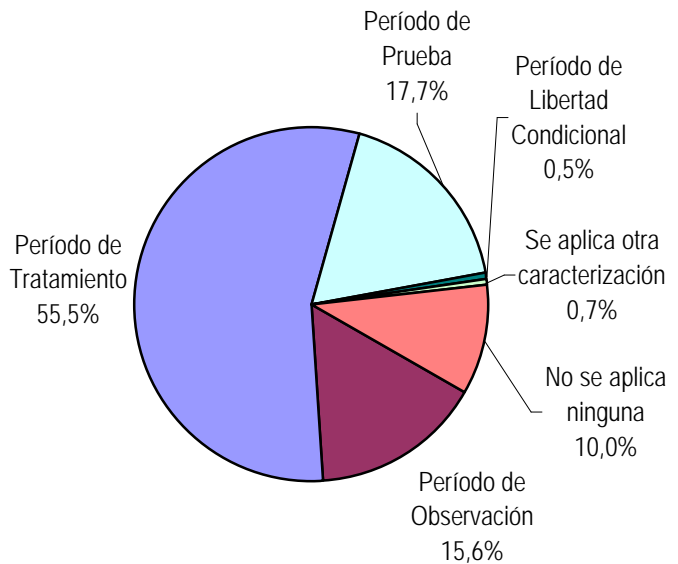




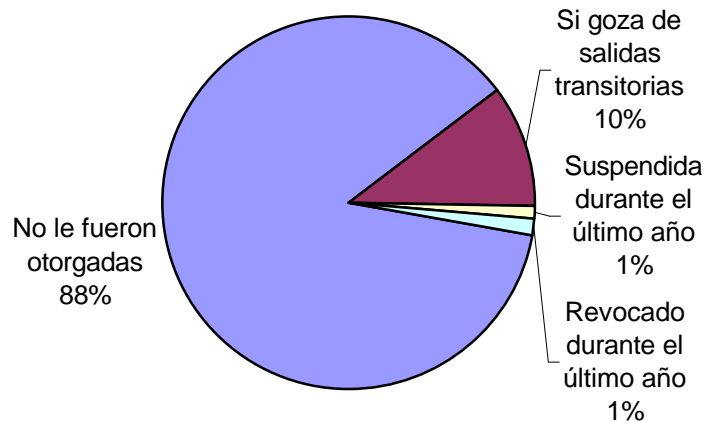
Reincidencia	Cant.
Primario	14.559
Reiterante	2.274
Reincidente (art 50 CP)	4.609
Reincidencia múltiple (art 52 CP)	99
Sin Datos	2.049
<i>Total</i>	<i>23.590</i>

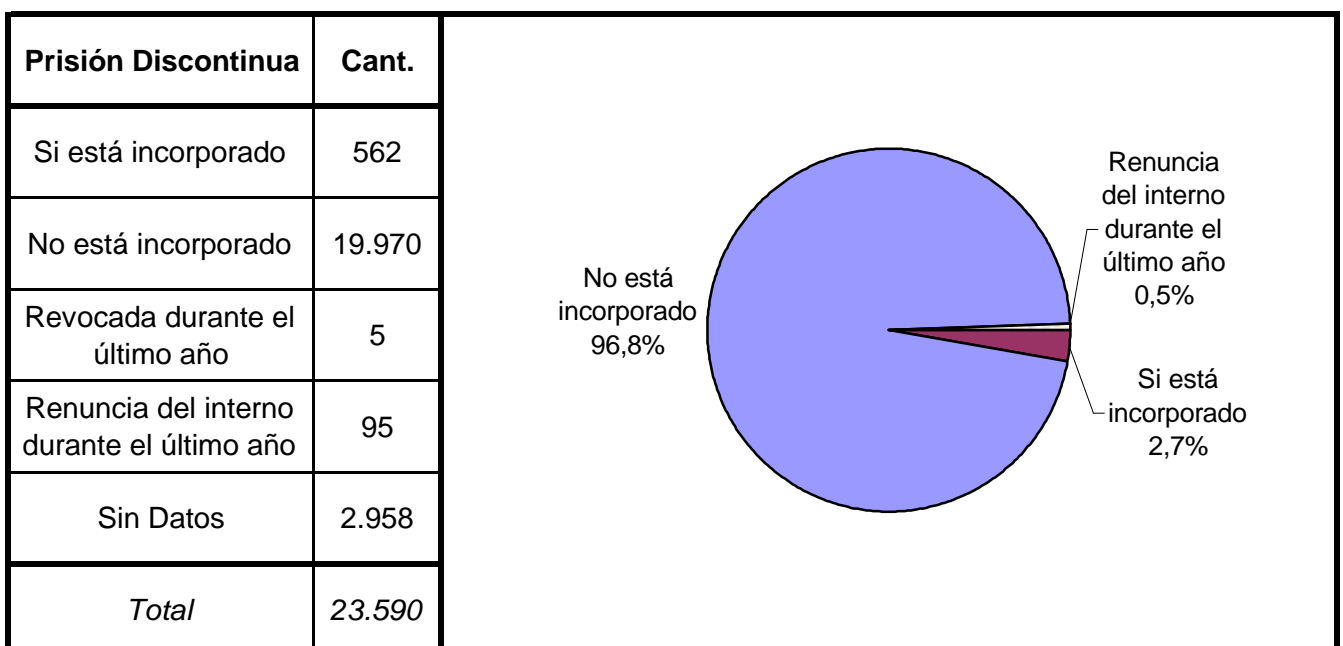
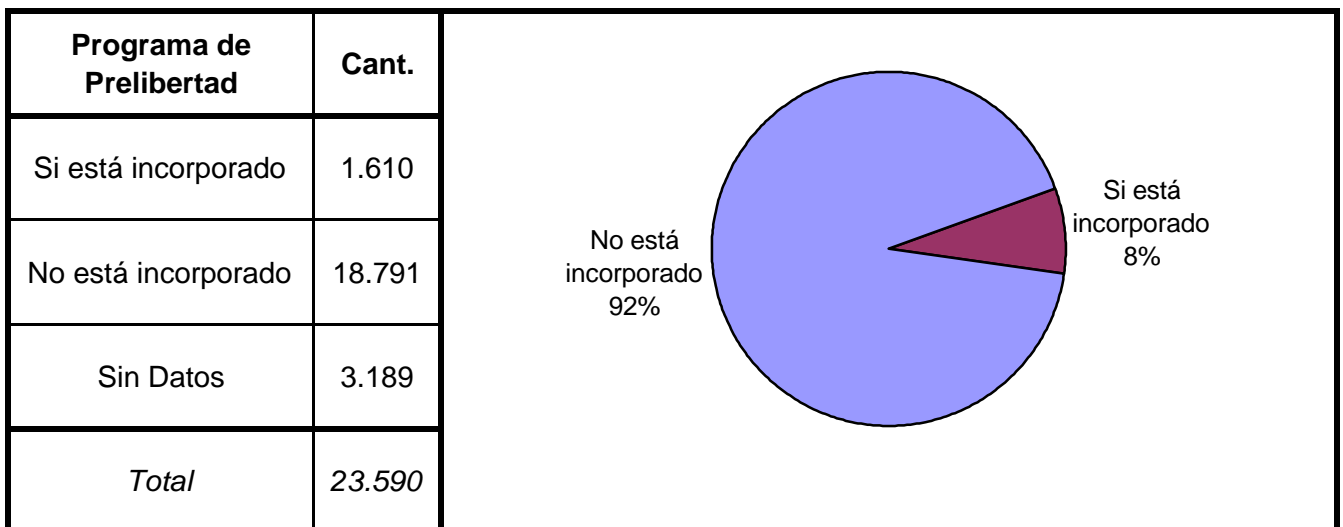
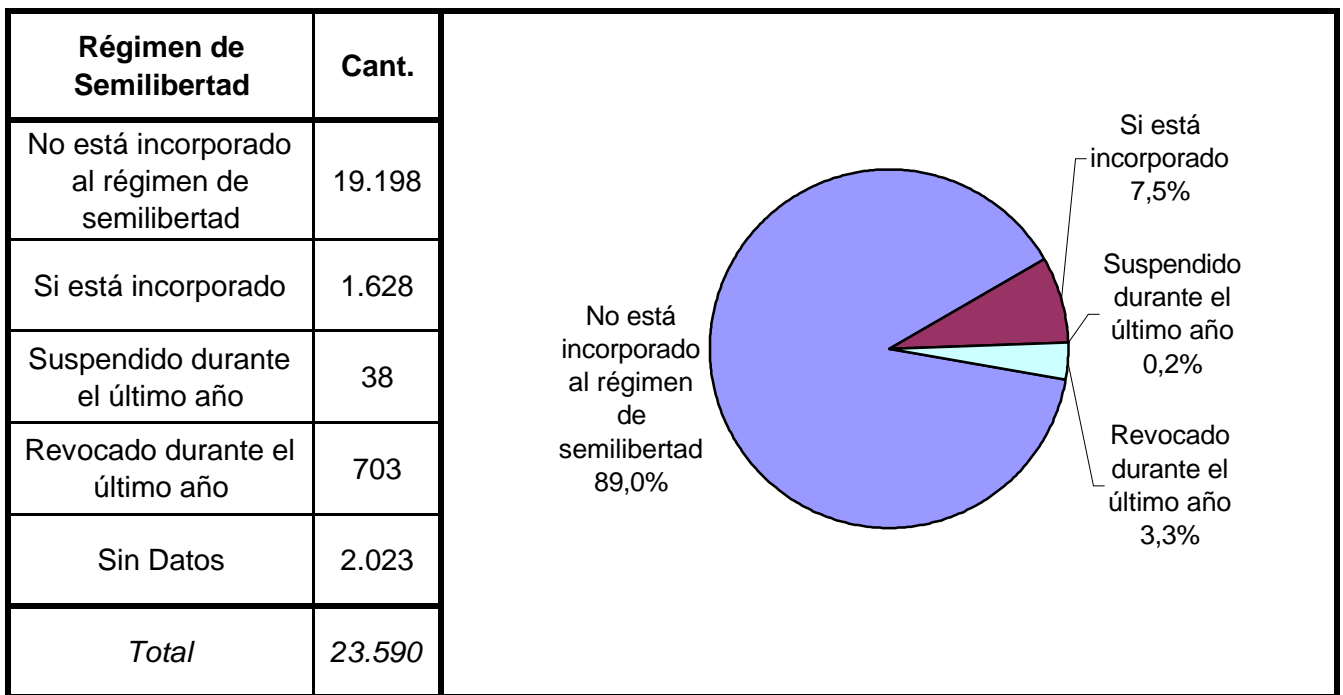


Períodos de la Progresividad	Cant.
Período de Observación	3.302
Período de Tratamiento	11.727
Período de Prueba	3.737
Período de Libertad Condicional	97
Se aplica otra caracterización	151
No se aplica ninguna	2.104
Sin datos	2.472
<i>Total</i>	<i>23.590</i>

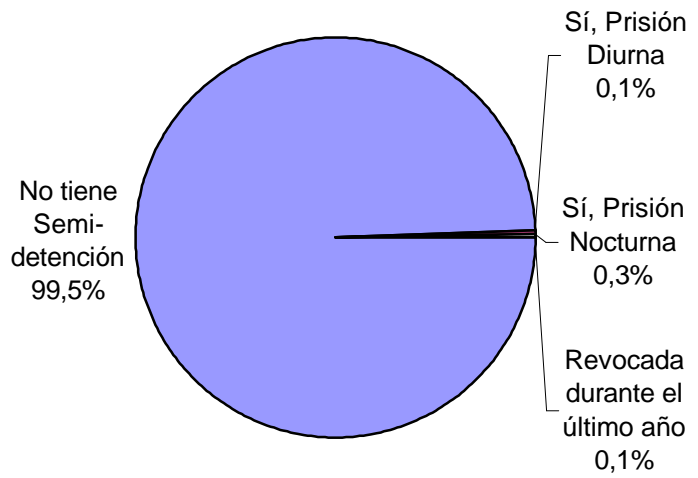


Tiene o tuvo salidas transitorias	Cant.
No le fueron otorgadas	17.726
Si goza de salidas transitorias	2.138
Suspendidas durante el último año	236
Revocado durante el último año	300
Sin Datos	3.190
<i>Total</i>	<i>23.590</i>

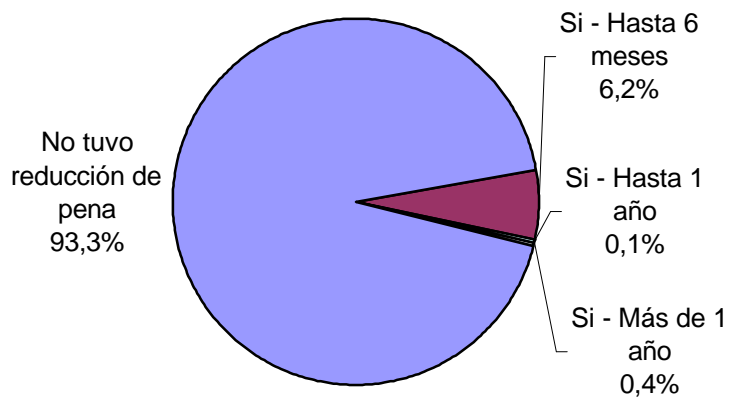




Se le otorgó la Semidetención	Cant.
No tiene Semi-detención	20.493
Sí, Prisión Diurna	22
Sí, Prisión Nocturna	62
Revocada durante el último año	15
Renuncia del interno durante el último año	1
Sin Datos	2.997
<i>Total</i>	<i>23.590</i>



Tuvo reducción de pena	Cant.
Si - Hasta 6 meses	1.276
Si - Hasta 1 año	21
Si - Más de 1 año	72
No tuvo reducción de pena	19.092
Sin datos	3.129
<i>Total</i>	<i>23.590</i>



**CENSO PENITENCIARIO - DICIEMBRE 2009**  
**CAPACIDAD Y POBLACION POR PROVINCIA Y UNIDAD**

PROVINCIAS	UNIDADES	CAPACIDAD	POBLACION ALOJADA	SOBREPOBLACION	PORCENTAJE DE SOBREPoblACION
<b>SPF Ciudad de Buenos Aires</b>	SPF - COMPLEJO PENITENCIARIO FEDERAL DE LA CIUDAD DE BUENOS AIRES	1.750	1.659	-91	<b>-5,2%</b>
	SPF - U.18 CASA DE PREEGRESO "DR. JOSE INGENIEROS"	10	7	-3	<b>-30,0%</b>
	SPF - U.20 SERVICIO PSIQUIATRICO CENTRAL DE VARONES	149	141	-8	<b>-5,4%</b>
	SPF - U.21 CENTRO PENIT. DE ENFERMEDADES INFECTOCONTAGIOSAS	49	21	-28	<b>-57,1%</b>
	SPF - U.27 SERVICIO PSIQUIATRICO CENTRAL DE MUJERES	27	15	-12	<b>-44,4%</b>
<b>SPF Buenos Aires</b>	SPF - COMPLEJO PENITENCIARIO FEDERAL I - EZEIZA	1.827	1.673	-154	<b>-8,4%</b>
	SPF - COMPLEJO PENITENCIARIO FEDERAL II - MARCOS PAZ	1.740	1.594	-146	<b>-8,4%</b>
	SPF - U. 3 INSTITUTO CORRECCIONAL DE MUJERES	484	413	-71	<b>-14,7%</b>
	SPF - U.19 INSTITUTO CORRECCIONAL ABIERTO DE EZEIZA	280	226	-54	<b>-19,3%</b>
	SPF - U.24 INSTITUTO FEDERAL PARA JÓVENES ADULTOS	152	128	-24	<b>-15,8%</b>
	SPF - U.26 INSTITUTO PARA JÓVENES ADULTOS "JUAN C. LANDO"	39	29	-10	<b>-25,6%</b>
	SPF - U.26 CENTRO FED.TRAT.ESPECIAL P/ JÓVENES ADULTOS (AREA CRD)	44	38	-6	<b>-13,6%</b>
	SPF - U.31 CENTRO FEDERAL DE DETENCIÓN DE MUJERES	256	168	-88	<b>-34,4%</b>
	SPF - U.34 INSTITUTO PENAL FEDERAL "CAMPO DE MAYO"	39	39	0	<b>0,0%</b>
<b>SPF Chaco</b>	SPF - U. 7 PRISION REGIONAL DEL NORTE	491	457	-34	<b>-6,9%</b>
	SPF - U.11 COLONIA PENAL DE PRESID. ROQUE SAENZ PEÑA	172	167	-5	<b>-2,9%</b>
<b>SPF Chubut</b>	SPF - U. 6 INSTITUTO DE SEGURIDAD Y RESOCIALIZACION	428	417	-11	<b>-2,6%</b>
	SPF - U.14 CARCEL DE ESQUEL "SUBALCAIDE ABEL R. MUÑOZ"	103	101	-2	<b>-1,9%</b>
<b>SPF Formosa</b>	SPF - U.10 CARCEL DE FORMOSA	140	127	-13	<b>-9,3%</b>
<b>SPF Jujuy</b>	SPF - U. 8 NUESTRA SEÑORA DEL ROSARIO DE RIO BLANCO Y PAYPAYÁ	128	108	-20	<b>-15,6%</b>
	SPF - U.22 CARCEL FEDERAL DE JUJUY	102	70	-32	<b>-31,4%</b>
<b>SPF La Pampa</b>	SPF - U. 4 COLONIA PENAL DE SANTA ROSA - LA PAMPA	314	305	-9	<b>-2,9%</b>
	SPF - U.13 INSTITUTO CORRECCIONAL DE MUJERES "NTRA. SRA. DEL CARMEN"	86	39	-47	<b>-54,7%</b>
	SPF - U.25 INSTITUTO CORRECCIONAL ABIERTO DE GENERAL PICO	26	25	-1	<b>-3,8%</b>
	SPF - U.30 INSTITUTO DE JOVENES ADULTOS	21	16	-5	<b>-23,8%</b>
<b>SPF Misiones</b>	SPF - U.17 COLONIA PENAL DE CANDELARIA	161	160	-1	<b>-0,6%</b>
<b>SPF Neuquén</b>	SPF - U. 9 PRISION REGIONAL DEL SUR	239	225	-14	<b>-5,9%</b>
<b>SPF Río Negro</b>	SPF - U. 5 COLONIA PENAL "SUBPREFECTO MIGUEL ROCHA"	330	269	-61	<b>-18,5%</b>
	SPF - U.12 COLONIA PENAL DE VIEDMA	321	277	-44	<b>-13,7%</b>
<b>SPF Salta</b>	SPF - U.16 SEÑOR Y VIRGEN DEL MILAGRO	116	110	-6	<b>-5,2%</b>
	SPF - U.23 CARCEL FEDERAL DE SALTA	23	19	-4	<b>-17,4%</b>
<b>SPF Santa Cruz</b>	SPF - U.15 CARCEL DE RIO GALLEGOS	97	84	-13	<b>-13,4%</b>
<b>SPF Sgo.del</b>	SPF - U.35 INSTITUTO PENAL FEDERAL "COLONIA PINTO"	180	83	-97	<b>-53,9%</b>
<b>TOTAL SPF</b>		<b>10.324</b>	<b>9.210</b>	<b>-1.114</b>	<b>-10,8%</b>

**CENSO PENITENCIARIO - DICIEMBRE 2009**  
**CAPACIDAD Y POBLACION POR PROVINCIA Y UNIDAD**

PROVINCIAS	UNIDADES	CAPACIDAD	POBLACION ALOJADA	SOBREPOBLACION	PORCENTAJE DE SOBREPoblACION
BUENOS AIRES	UNIDAD 1 - LISANDRO OLMOS	2.040	1.955	-85	-4,2%
	UNIDAD 2 - SIERRA CHICA	1.645	1.348	-297	-18,1%
	UNIDAD 3 - SAN NICOLAS	450	466	16	3,6%
	UNIDAD 4 - BAHIA BLANCA	484	548	64	13,2%
	UNIDAD 5 - MERCEDES	712	659	-53	-7,4%
	UNIDAD 6 - DOLORES	327	334	7	2,1%
	UNIDAD 7 - AZUL	16	14	-2	
	UNIDAD 8 - LOS HORNOS (MUJERES)	139	178	39	28,1%
	UNIDAD 9 - LA PLATA	1.325	1.214	-111	-8,4%
	UNIDAD 10 - MELCHOR ROMERO	200	160	-40	-20,0%
	UNIDAD 11 - BARADERO	66	59	-7	-10,6%
	UNIDAD 12 - JOAQUIN GORINA	105	113	8	7,6%
	UNIDAD 13 - JUNIN	600	565	-35	-5,8%
	UNIDAD 14 - GENERAL ALVEAR	47	47	0	0,0%
	UNIDAD 15 - MAR DEL PLATA (BATAN)	1.303	1.154	-149	-11,4%
	UNIDAD 16 - JUNIN	95	112	17	17,9%
	UNIDAD 17 - URDAMPILLETA	480	497	17	3,5%
	UNIDAD 18 - JOAQUIN GORINA	420	330	-90	-21,4%
	UNIDAD 19 - SAAVEDRA	696	702	6	0,9%
	UNIDAD 20 - TRENQUEN LAUQUEN	90	73	-17	-18,9%
	UNIDAD 21 - CAMPANA	665	665	0	0,0%
	UNIDAD 22 - HO.G.A.M.	60	39	-21	-35,0%
	UNIDAD 23 - FLORENCIO VARELA	688	776	88	12,8%
	UNIDAD 24 - FLORENCIO VARELA	750	785	35	4,7%
	UNIDAD 25 - LISANDRO OLMOS	170	163	-7	-4,1%
	UNIDAD 26 - LISANDRO OLMOS	98	111	13	13,3%
	UNIDAD 27 - SIERRA CHICA	166	140	-26	-15,7%
	UNIDAD 28 - MAGDALENA	578	645	67	11,6%
	UNIDAD 29 - MELCHOR ROMERO*	0	0	0	
	UNIDAD 30 - GENERAL ALVEAR	1.522	1.578	56	3,7%
	UNIDAD 31 - FLORENCIO VARELA	442	412	-30	-6,8%
	UNIDAD 32 - FLORENCIO VARELA	466	436	-30	-6,4%
	UNIDAD 33 - LOS HORNOS (MUJERES)	244	244	0	0,0%
	UNIDAD 34 - MELCHOR ROMERO	386	380	-6	-1,6%
	UNIDAD 35 - MAGDALENA	624	733	109	17,5%
	UNIDAD 36 - MAGDALENA	700	673	-27	-3,9%
	UNIDAD 37 - BARKER	690	696	6	0,9%
	UNIDAD 38 - SIERRA CHICA	686	682	-4	-0,6%
	UNIDAD 39 - ITUZAINGÓ (no informo)	420	426	6	1,4%
	UNIDAD 40 - LOMAS DE ZAMORA	424	380	-44	-10,4%
	UNIDAD 41 - CAMPANA	464	465	1	0,2%
	UNIDAD 42 - FLORENCIO VARELA	455	455	0	0,0%
	UNIDAD 43 - GONZALEZ CATAN	424	435	11	2,6%
	UNIDAD 44 - MAR DEL PLATA (BATAN)	372	360	-12	-3,2%
	UNIDAD 45 - MELCHOR ROMERO	322	231	-91	-28,3%
	UNIDAD 46 - SAN MARTIN (no informo)	424	405	-19	-4,5%
	UNIDAD 47 - SAN ISIDRO (no informo)	424	420	-4	-0,9%
	UNIDAD 48 - SAN MARTIN (no informo)	460	498	38	8,3%
	UNIDAD 49 - JUNIN	388	326	-62	-16,0%
	UNIDAD 50 - MAR DEL PLATA	96	84	-12	-12,5%
	UNIDAD 51 - MAGDALENA	136	130	-6	-4,4%
	UNIDAD 52 - AZUL	96	89	-7	-7,3%
	UNIDAD 53 - MALVINAS ARGENTINAS	60	44	-16	-26,7%
	UNIDAD 54 - FLORENCIO VARELA	352	330	-22	-6,3%
<b>TOTAL SERVICIO PENITENCIARIO BONAERENSE</b>		<b>25.492</b>	<b>24.764</b>	<b>-728</b>	<b>-2,9%</b>

**CENSO PENITENCIARIO - DICIEMBRE 2009**  
**CAPACIDAD Y POBLACION POR PROVINCIA Y UNIDAD**

PROVINCIAS	UNIDADES	CAPACIDAD	POBLACION ALOJADA	SOBREPOBLACION	PORCENTAJE DE SOBREPoblACION
<b>CATAMARCA</b>	UNIDAD PENAL VARONES - UNIDAD PROC. Y CORREC.MUJ.	550	504	-46	<b>-8,4%</b>
<b>CHACO</b>	DIVISIÓN ALCAIDIA CHARATA	11	43	32	<b>290,9%</b>
	DIVISIÓN ALCAIDIA DE LA MUJER	20	20	0	<b>0,0%</b>
	DIVISIÓN ALCAIDIA GENERAL SAN MARTIN	21	79	58	<b>276,2%</b>
	DIVISIÓN ALCAIDIA JUAN JOSE CASTELLI	12	22	10	<b>83,3%</b>
	DIVISIÓN ALCAIDIA PRESIDENCIA ROQUE SAENZ PEÑA	130	197	67	<b>51,5%</b>
	DIVISIÓN ALCAIDIA RESISTENCIA	247	387	140	<b>56,7%</b>
	DIVISIÓN ALCAIDIA VILLA ANGELA	60	83	23	<b>38,3%</b>
	UNIDAD PENAL POLICIAL	120	93	-27	<b>-22,5%</b>
	UNIDADES DE ORDEN PÚBLICO (COMISARÍAS-ALCAIDIAS)	No informa	67		
<b>CHUBUT</b>	ALCAIDIA POLICIAL COMODORO RIVADAVIA	31	33	2	<b>6,5%</b>
	ALCAIDIA POLICIAL TRELEW	90	79	-11	<b>-12,2%</b>
	COMISARÍA DISTRITO 1° - PUERTO MADRYN	8	5	-3	<b>-37,5%</b>
	COMISARÍA DISTRITO 2° - PUERTO MADRYN	No informa	9		
	COMISARÍA DISTRITO DOLAVON	2	2	0	<b>0,0%</b>
	COMISARÍA DISTRITO EL MAITEN	5	5	0	<b>0,0%</b>
	COMISARÍA DISTRITO PASO DEL SAPO	2	1	-1	<b>-50,0%</b>
	COMISARÍA DISTRITO RIO PICO	1	1	0	<b>0,0%</b>
	COMISARÍA DISTRITO TREVELIN	3	4	1	<b>33,3%</b>
	COMISARÍA SECCIONAL 1° - ESQUEL	No informa	7		
	COMISARÍA SECCIONAL 2° - ESQUEL	16	1	-15	<b>-93,8%</b>
	COMISARÍA SECCIONAL 1° - TRELEW	20	11	-9	<b>-45,0%</b>
	COMISARÍA SECCIONAL 3° - TRELEW	2	3	1	<b>50,0%</b>
	COMISARÍA SECCIONAL 4° - TRELEW	12	12	0	<b>0,0%</b>
<b>CÓRDOBA</b>	COMPLEJO CARCELARIO N° 1 MODULO M.D.I	350	512	162	<b>46,3%</b>
	COMPLEJO CARCELARIO N° 1 MODULO M.D.I REG. DIFERENCIADO	75	34	-41	<b>-54,7%</b>
	COMPLEJO CARCELARIO N° 1 MODULO M.D.II	387	614	227	<b>58,7%</b>
	COMPLEJO CARCELARIO N° 1 MODULO M.X.I	400	634	234	<b>58,5%</b>
	COMPLEJO CARCELARIO N° 1 MODULO M.X.II	350	511	161	<b>46,0%</b>
	COMPLEJO CARCELARIO N° 2 MODULO 1 (CRUZ DEL EJE)	498	484	-14	<b>-2,8%</b>
	COMPLEJO CARCELARIO N° 2 MODULO 2 (CRUZ DEL EJE)	576	478	-98	<b>-17,0%</b>
	ESTABLECIMIENTO PENITENCIARIO N° 2 (PENITENCIARIA CAPITAL)	838	685	-153	<b>-18,3%</b>
	ESTABLECIMIENTO PENITENCIARIO N° 3 (CORREC. DE MUJERES)	208	188	-20	<b>-9,6%</b>
	ESTABLECIMIENTO PENITENCIARIO N° 4 (MONTE CRISTO)	42	65	23	<b>54,8%</b>
	ESTABLECIMIENTO PENITENCIARIO N° 5 (VILLA MARIA)	337	486	149	<b>44,2%</b>
	ESTABLECIMIENTO PENITENCIARIO N° 6 (RIO CUARTO)	181	377	196	<b>108,3%</b>
	ESTABLECIMIENTO PENITENCIARIO N° 7 (SAN FRANCISCO)	154	266	112	<b>72,7%</b>
	ESTABLECIMIENTO PENITENCIARIO N° 8 (VILLA DOLORES)	149	218	69	<b>46,3%</b>
ESTABLECIMIENTO PENITENCIARIO N° 9 (ATENUADOS)	56	70	14	<b>25,0%</b>	

**CENSO PENITENCIARIO - DICIEMBRE 2009**  
**CAPACIDAD Y POBLACION POR PROVINCIA Y UNIDAD**

<b>PROVINCIAS</b>	<b>UNIDADES</b>	<b>CAPACIDAD</b>	<b>POBLACION ALOJADA</b>	<b>SOBREPOBLACION</b>	<b>PORCENTAJE DE SOBREPoblACION</b>
<b>CORRIENTES</b>	UNIDAD N° 1 "PENAL DE LA CAPITAL"	260	437	177	<b>68,1%</b>
	UNIDAD N° 3 "INSTITUTO PELLETIER"	43	26	-17	<b>-39,5%</b>
	UNIDAD N° 4 "COLONIA PENAL YATAY"	40	38	-2	<b>-5,0%</b>
	UNIDAD N° 6 CARCEL PARA PROCESADOS "GRAL.SAN MARTIN"	275	285	10	<b>3,6%</b>
	AREA DE SEGUR. DEL HTAL DE SALUD MENTAL "SAN FCO.DE ASIS"	44	62	18	<b>40,9%</b>
<b>ENTRE RIOS</b>	UNIDAD PENAL N° 1 PARANA	320	308	-12	<b>-3,8%</b>
	UNIDAD PENAL N° 2 GUALEGUAYCHU	115	121	6	<b>5,2%</b>
	UNIDAD PENAL N° 3 CONCORDIA	145	133	-12	<b>-8,3%</b>
	UNIDAD PENAL N° 4 CONCEPCION DEL URUGUAY	120	101	-19	<b>-15,8%</b>
	UNIDAD PENAL N° 5 VICTORIA	50	19	-31	<b>-62,0%</b>
	UNIDAD PENAL N° 6 CONCEPCION ARENAL FEMENINA	30	24	-6	<b>-20,0%</b>
	UNIDAD PENAL N° 7 GUALEGUAY	80	73	-7	<b>-8,8%</b>
<b>FORMOSA</b>	ALCAIDIA MIXTA LAS LOMITAS	120	84	-36	<b>-30,0%</b>
	ALCAIDIA POLICIAL DE MUJERES	25	15	-10	<b>-40,0%</b>
	ALCAIDIA POLICIAL DE VARONES	207	213	6	<b>2,9%</b>
<b>JUJUY</b>	ESTABLECIMIENTO PENITENCIARIO N° 1 VILLA GORRITI	287	422	135	<b>47,0%</b>
	ESTABLECIMIENTO PENITENCIARIO N° 2 DE MENORES	65	88	23	<b>35,4%</b>
	ESTABLECIMIENTO PENITENCIARIO N° 3 DE MUJERES	40	28	-12	<b>-30,0%</b>
	ESTABLECIMIENTO PENITENCIARIO N° 4 DE MAYORES	10	9	-1	<b>-10,0%</b>
	ESTABLECIMIENTO PENITENCIARIO N° 5 CASA DE PRE EGRESO	12	9	-3	<b>-25,0%</b>

**CENSO PENITENCIARIO - DICIEMBRE 2009**  
**CAPACIDAD Y POBLACION POR PROVINCIA Y UNIDAD**

PROVINCIAS	UNIDADES	CAPACIDAD	POBLACION ALOJADA	SOBREPOBLACION	PORCENTAJE DE SOBREPoblACION
<b>LA PAMPA</b>	U.R.I. - ALCAIDIA COMISARIA 1ª SANTA ROSA	72	60	-12	-16,7%
	U.R.I. - COMISARIA SECCIONAL 2ª	1	3	2	200,0%
	U.R.I. - COMISARIA SECCIONAL 3ª STA. ROSA	9	7	-2	-22,2%
	U.R.I. - COMISARIA SECCIONAL 5ª	1	2	1	100,0%
	U.R.I. - COMISARIA SECCIONAL 6ªde MUJERES	6	7	1	16,7%
	U.R.I. - COMISARIA DEPTAL. DELEGACIÓN NORTE	4	2	-2	-50,0%
	U.R.I. COMISARÍA DEPTAL. EDUARDO CASTEX	2	3	1	50,0%
	U.R.I. - COMISARIA DEPTAL. WINIFREDA	4	4	0	0,0%
	U.R.II. - ALCAIDIA COMISARIA 1ª GRAL. PICO	30	32	2	6,7%
	U.R.II. - COMISARIA DEPTAL. 2ª GRAL. PICO	8	10	2	25,0%
	U.R.II. - COMISARIA DEPTAL. CALEUFU	2	2	0	0,0%
	U.R.II. - COMISARIA DEPTAL. ING. LUIGGI	4	2	-2	-50,0%
	U.R.II. - COMISARIA DEPTAL. INT. ALVEAR	3	2	-1	-33,3%
	U.R.II. - COMISARIA DEPTAL. QUEMU QUEMU	3	1	-2	-66,7%
	U.R.II. - COMISARIA DEPTAL. REALICÓ	4	1	-3	-75,0%
	U.R.II. - COMISARÍA DEPTAL TRENEL	2	2	0	0,0%
U.R.III. - ALCAIDIA COMISARIA GRAL. ACHA	28	23	-5	-17,9%	
<b>LA RIOJA</b>	SERVICIO PENITENCIARIO PROVINCIAL DE LA RIOJA	204	245	41	20,1%
<b>MENDOZA</b>	COMPLEJO PENITENCIARIO Nº I BOULOGNE SUR MER	450	935	485	107,8%
	COMPLEJO PENITENCIARIO Nº II SAN FELIPE	960	672	-288	-30,0%
	COMPLEJO PENITENCIARIO Nº III ALMAFUERTE	420	712	292	69,5%
	COMPLEJO PENITENCIARIO Nº IV DE SAN RAFAEL	339	355	16	4,7%
<b>MISIONES</b>	UNIDAD PENITENCIARIA I - LORETO	200	255	55	27,5%
	UNIDAD PENITENCIARIA II - OBERA	196	310	114	58,2%
	UNIDAD PENITENCIARIA III - EL DORADO	250	313	63	25,2%
	UNIDAD PENITENCIARIA IV - INSTITUTO CORRECCIONAL DE MENORES VARONES	60	74	14	23,3%
	UNIDAD PENITENCIARIA V - INSTITUTO CORRECCIONAL DE MUJERES	30	36	6	20,0%
	UNIDAD PENITENCIARIA VI - INSTITUTO DE ENCAUSADOS Y PROCESADOS POSADAS	230	131	-99	-43,0%
<b>NEUQUEN</b>	UNIDAD DE DETENCIÓN 11 - PARQUE INDUSTRIAL NEUQUEN	200	187	-13	-6,5%
	UNIDAD DE DETENCIÓN 12 - NEUQUEN	36	46	10	27,8%
	UNIDAD DE DETENCIÓN 16 - MUJERES	30	17	-13	-43,3%
	UNIDAD DE DETENCIÓN 21 - CUTRAL CO	43	46	3	7,0%
	UNIDAD DE DETENCIÓN 22 - PARQUE INDUSTRIAL CUTRAL CO	51	52	1	2,0%
	UNIDAD DE DETENCIÓN 31 - ZAPALA	12	20	8	66,7%
	UNIDAD DE DETENCIÓN 32 - PARQUE INDUSTRIAL ZAPALA	26	22	-4	-15,4%
	UNIDAD DE DETENCIÓN 41 - JUNIN DE LOS ANDES	12	20	8	66,7%
	UNIDAD DE DETENCIÓN 51 - CHOS MALAL	12	10	-2	-16,7%
	UNIDADES DE ORDEN PÚBLICO (COMISARÍAS-ALCAIDIAS)	174	157	-17	-9,8%



**CENSO PENITENCIARIO - DICIEMBRE 2009**  
**CAPACIDAD Y POBLACION POR PROVINCIA Y UNIDAD**

PROVINCIAS	UNIDADES	CAPACIDAD	POBLACION ALOJADA	SOBREPOBLACION	PORCENTAJE DE SOBREPoblACION
<b>RIO NEGRO</b>	COMPLEJO PENAL N° I VIEDMA	300	144	-156	<b>-52,0%</b>
	ESTABLEC. DE EJECUCION PENAL Y ENCAUSADOS N° II GRAL ROCA	250	337	87	<b>34,8%</b>
	ESTABLEC. DE EJECUCION PENAL Y ENCAUSADOS N° III BARILOCHE	60	92	32	<b>53,3%</b>
	ESTABLEC. DE ENCAUSADOS N° VI CHOELE CHOEL	25	25	0	<b>0,0%</b>
	ESTABLEC. DE REGIMEN ABIERTO N° VII POMONA	20	33	13	<b>65,0%</b>
<b>SALTA</b>	ALCAIDIA GENERAL	350	257	-93	<b>-26,6%</b>
	UNIDAD CARCELARIA N° 1 DE SALTA	797	972	175	<b>22,0%</b>
	UNIDAD CARCELARIA N° 2 DE METAN	90	64	-26	<b>-28,9%</b>
	UNIDAD CARCELARIA N° 3 DE ORAN	163	256	93	<b>57,1%</b>
	UNIDAD CARCELARIA N° 4 DE MUJERES	96	88	-8	<b>-8,3%</b>
	UNIDAD CARCELARIA N° 5 DE TARTAGAL	100	215	115	<b>115,0%</b>
	UNIDAD CARCELARIA N° 6 DE ROSARIO DE LERMA-GRANJA PENAL	20	18	-2	<b>-10,0%</b>
<b>SAN JUAN</b>	SERVICIO PENITENCIARIO PROVINCIAL DE SAN JUAN	704	754	50	<b>7,1%</b>
<b>SAN LUIS</b>	COMPLEJO PENITENCIARIO PROVINCIAL - UNIDAD 1 PENADOS	136	197	61	<b>44,9%</b>
	COMPLEJO PENITENCIARIO PROVINCIAL - UNIDAD 2 PROCESADOS	136	180	44	<b>32,4%</b>
	COMPLEJO PENITENCIARIO PROVINCIAL - UNIDAD 3 JOVENES ADULTOS	39	24	-15	<b>-38,5%</b>
	COMPLEJO PENITENCIARIO PROVINCIAL - UNIDAD 4 CARCEL DE MUJERES	37	23	-14	<b>-37,8%</b>
<b>SANTA CRUZ</b>	ALCAIDIA POLICIAL ZONA SUR - RIO GALLEGOS	19	22	3	<b>15,8%</b>
	ALCAIDIA POLICIAL ZONA CENTRO - SAN JULIAN	16	15	-1	<b>-6,3%</b>
	ALCAIDIA POLICIAL ZONA NORTE - CALETA OLIVIA	22	15	-7	<b>-31,8%</b>
	ALCAIDIA POLICIAL PICO TRUNCADO	16	10	-6	<b>-37,5%</b>
	ALCAIDIA POLICIAL PUERTO DESEADO	10	15	5	<b>50,0%</b>
	CASA DE PREGRESO	No informa	5		
	COMISARIA SECCIONAL 2° - PICO TRUNCADO	No informa	10		
	COMISARIA SECCIONAL 2° - RIO GALLEGOS	6	5	-1	<b>-16,7%</b>
	COMISARIA SECCIONAL 4° - RIO GALLEGOS	2	1	-1	<b>-50,0%</b>
	COMISARIA SECCIONAL 5° - RIO GALLEGOS	12	4	-8	<b>-66,7%</b>
	COMISARIA SECCIONAL 6° - RIO GALLEGOS	12	6	-6	<b>-50,0%</b>
	COMISARIA YACIMIENTO RIO TURBIO	8	10	2	<b>25,0%</b>
	COMISARIA 28 DE NOVIEMBRE	3	5	2	<b>66,7%</b>
	COMISARIA CABO GRIPPO - LOS ANTIGUOS	2	1	-1	<b>-50,0%</b>
	COMISARIA LAGO ARGENTINO	2	1	-1	<b>-50,0%</b>
	COMISARIA LAS HERAS	16	12	-4	<b>-25,0%</b>
	COMISARIA PERITO MORENO	4	1	-3	<b>-75,0%</b>
	COMISARIA PUERTO SANTA CRUZ	6	5	-1	<b>-16,7%</b>
	COMISARIA SECCIONAL 1° - CALETA OLIVIA	10	3	-7	<b>-70,0%</b>
	COMISARIA SECCIONAL 2° - CALETA OLIVIA	6	1	-5	<b>-83,3%</b>
COMISARIA SECCIONAL 3° - CALETA OLIVIA	10	16	6	<b>60,0%</b>	
COMISARIA SECCIONAL 4° - CALETA OLIVIA	10	17	7	<b>70,0%</b>	
COMISARIA SECCIONAL 5° - CALETA OLIVIA	No informa	8			

**CENSO PENITENCIARIO - DICIEMBRE 2009**  
**CAPACIDAD Y POBLACION POR PROVINCIA Y UNIDAD**

PROVINCIAS	UNIDADES	CAPACIDAD	POBLACION ALOJADA	SOBREPOBLACION	PORCENTAJE DE SOBREPoblACION
<b>SANTA FE</b>	UNIDAD Nº 1 INSTITUTO CORRECCIONAL MODELO DE CORONDA. CESAR LUIS TABARES	1.150	1.018	-132	<b>-11,5%</b>
	UNIDAD Nº 2 INSTITUTO DE DETENCION DE LA CAPITAL	625	572	-53	<b>-8,5%</b>
	UNIDAD Nº 3 INSTITUTO DE DETENCION DE ROSARIO	351	261	-90	<b>-25,6%</b>
	UNIDAD Nº 4 INSTITUTO DE RECUPERACION DE MUJERES DE SANTA FE U. IV	55	52	-3	<b>-5,5%</b>
	UNIDAD Nº 5 INSTITUTO DE RECUPERACION DE MUJERES DE ROSARIO	45	46	1	<b>2,2%</b>
	UNIDAD Nº 8 CASA DE PRE-EGRESO DE LA CAPITAL Y DELEGACION ROSARIO	13	13	0	<b>0,0%</b>
	UNIDAD Nº 9 COLONIA PENAL	40	18	-22	<b>-55,0%</b>
	UNIDAD Nº10 PENAL DE SANTA FELICIA	80	74	-6	<b>-7,5%</b>
	UNIDAD Nº11 COMPLEJO PENITENCIARIO DE PIÑERO	320	462	142	<b>44,4%</b>
<b>SANTIAGO DEL ESTERO</b>	UNIDAD PENAL Nº 1 ( PENAL DE VARONES)	200	314	114	<b>57,0%</b>
	UNIDAD PENAL Nº 2 ( PENAL DE MUJERES)	37	20	-17	<b>-45,9%</b>
	UNIDAD PENAL Nº 3 (PENAL ABIERTO DE COLONIA PINTO)	100	39	-61	<b>-61,0%</b>
<b>TIERRA DEL FUEGO</b>	ALCAIDIA CENTRAL (USHUAIA)	25	36	11	<b>44,0%</b>
	ANEXO I	10	18	8	<b>80,0%</b>
	D.I.C.U.	7	8	1	<b>14,3%</b>
	UNIDADES DE DETENCION Nº 1 - RIO GRANDE	75	52	-23	<b>-30,7%</b>
<b>TUCUMAN</b>	UNIDAD Nº 1 - PENADOS	698	697	-1	<b>-0,1%</b>
	UNIDAD Nº 2 - PROCESADOS				
	UNIDAD Nº 3 - ENCAUSADOS CONCEPCIÓN	200	230	30	<b>15,0%</b>
	UNIDAD Nº 4 - INSTITUTO DE REHABILITACION FEMENINO "SANTA ESTER"	30	42	12	<b>40,0%</b>
	UNIDAD Nº 5 - JOVENES ADULTOS	110	89	-21	<b>-19,1%</b>
	UNIDAD Nº 6 - INSTITUTOS PENALES	36	24	-12	<b>-33,3%</b>
	UNIDAD Nº 9	94	18	-76	<b>-80,9%</b>
<b>TOTAL de UNIDADES QUE INFORMARON CAPACIDAD</b>		<b>56.002</b>	<b>56.507</b>	<b>399</b>	<b>0,7%</b>

**CENSO PENITENCIARIO - DICIEMBRE 2009**  
**CAPACIDAD Y POBLACION DEL PAIS**

<b>CAPACIDAD</b>	<b>POBLACION ALOJADA</b>	<b>SOBREPOBLACION</b>	<b>PORCENTAJE DE SOBREPOBLACION</b>
56.002	56.507	399	<b>0,7%</b>