

# Procedimiento Opción de Cambio

---

## Instructivo para Beneficiarios.

El trámite de **Opción de Cambio** lo gestionás vos mismo en nuestro sitio web. Sin intermediarios, sin necesidad de trasladarte, simple, ágil y transparente.

### ¡Importante!

Para hacer el trámite es requisito tener **Clave Fiscal nivel 3** o superior y adherir el servicio Mi SSSalud a tu clave fiscal.

#### ● Procedimiento para adherir Mi SSSalud a tu clave fiscal.

5 Pasos . Páginas 1 - 2

#### ● Gestionar tu Opción de Cambio.

14 Pasos . Páginas 3 - 10



## Procedimiento para adherir Mi SSSalud a tu clave fiscal

1

Entrá en el sitio web de la AFIP. Inicia sesión con tu **CUIL** y **Clave Fiscal**.



<https://www.afip.gob.ar/landing/default.asp>

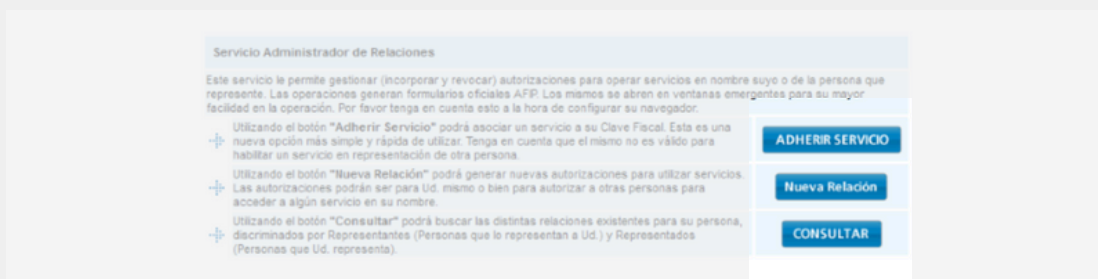
2

Luego buscá en el menú: “**Administrador de Relaciones de Clave Fiscal**” y entrá.



3

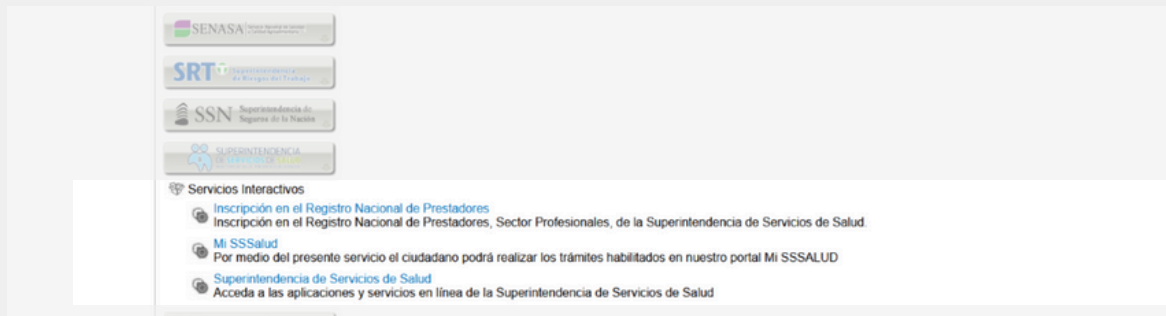
Hacé click en el botón “**Adherir Servicio**”.



## Procedimiento para adherir Mi SSSalud a tu clave fiscal

4

Se desplegará un listado. Buscá la **Sssalud** y hacé click para seleccionar los servicios disponibles. Seleccioná **“Mi SSSalud”**.



5

Una vez seleccionado **Mi SSSalud**, confirmá la adhesión al servicio. Haciendo click en **Configuración** se abrirá otra pantalla en la que podrás ver todos los permisos que tiene ese apoderado.

**Finalizado este procedimiento, cerrá la sesión en el sitio web de la AFIP.**

**¡Listo!**

**Ya estás habilitado a autenticar tu identidad cuando ingreses en Mi SSSalud para gestionar tu Opción de Cambio de Obra Social / Prepaga.**

## Ya podés comenzar a gestionar tu Opción de Cambio

1

Ingresá a nuestra web <https://www.argentina.gob.ar/sss salud>



The screenshot shows the homepage of the Superintendencia de Servicios de Salud. At the top, it says "Superintendencia de Servicios de Salud" and "Fiscalizamos a las Obras Sociales Nacionales y Entidades de Medicina Prepaga para garantizar los derechos de los beneficiarios a las prestaciones de salud." Below this are four icons representing "Usuarios", "Obras Sociales Nacionales", "Entidades de Medicina Prepaga", and "Prestadores Profesionales Establecimientos". In the main content area, there are three cards: "Valores de planes" (with a bar chart icon), "Libre elección de Obras Sociales/Prepagas Opción de cambio" (with a circular arrows icon and highlighted with a white border), and "SURGE" (with a money bag icon). A search bar and a chatbot icon are visible at the bottom right.

2

Realizar **Opción de Cambio - Libre elección de Obras Sociales / Prepagas**. En la página encontrás toda la información y requisitos que necesitás para realizar la Opción de Cambio. Buscá el botón de **“Mi SSSalud - Iniciar trámite”**.



The screenshot shows the specific page for "Realizar Opción de cambio - Libre elección de Obras Sociales/Prepagas". At the top, it says "Argentina.gob.ar" and "Ministerio de Salud / Superintendencia de Servicios de Salud". There is a search bar and a "Mi Argentina" button. The main heading is "Realizar Opción de cambio - Libre elección de Obras Sociales/Prepagas". Below the heading, it states: "Este trámite permite a los beneficiarios titulares del Sistema Nacional del Seguro de Salud ejercer la libre elección entre los distintos Agentes de Salud comprendidos en la Ley N° 23.660." There are four icons representing "GRATUITO", "EN LINEA", "SALUD", and "TRABAJO". At the bottom, there is a paragraph explaining the process and a prominent green button labeled "Iniciar trámite".

## Ya podés comenzar a gestionar tu Opción de Cambio

3

Luego ingresá al botón verde **“Opción de Cambio”**. En la página encontrarás toda la información y requisitos que necesitás para realizar la Opción de Cambio. **Buscá el botón de “Mi SSSalud - Iniciar trámite”**.

[Inicio](#) / [Ministerio de Salud](#) / [Superintendencia de Servicios de Salud](#) / [Mi SSSalud](#)

### Mi SSSalud

**Sr. Beneficiario:**

Bienvenido al portal Mi SSSalud, para ingresar al mismo deberá poseer clave fiscal de nivel 3 o superior y adherir al servicio en el sitio de AFIP.

LE SOLICITAMOS REALIZAR ESTOS TRÁMITES DESDE UNA COMPUTADORA (PC DE ESCRITORIO, NOTEBOOK) Y NO DESDE UN DISPOSITIVO MÓVIL (TELÉFONO CELULAR, TABLET)

INGRESO

[Instructivo de Ingreso](#)

[Video Instructivo para Beneficiarios](#)

4

Aquí deberás autenticar tu identidad con **CUIL y Clave Fiscal**. En caso de ser satisfactoria la autenticación de la Clave Fiscal, la página de AFIP te redirecciona en forma automática a la plataforma de **“Mi SSSalud”** para que realices tu Opción de Cambio.

Si no pudiste autenticar tu **Clave Fiscal** o **no contás con la adhesión del servicio**, el sitio de la **AFIP** te lo informará.

**Si no tenés la adhesión a Mi SSSalud debés realizar los primeros pasos de este instructivo.**

The screenshot shows the AFIP website interface. At the top, there is a navigation bar with the AFIP logo and links for INSTITUCIONAL, CONTRIBUYENTES, TURNOS, and AYUDA. The main content area features a central white box with a dark blue border. Inside this box, the text reads 'Ingresar con Clave Fiscal' with a lock icon. Below this, there is a label 'CUIT/CUIL' and a text input field. A blue button labeled 'Siguiete' is positioned below the input field. Underneath the button, there is a link that says '¿Olvidaste tu clave?' and another link at the bottom that says 'Obtená tu Clave Fiscal'.

## Ya podés comenzar a gestionar tu Opción de Cambio

5

Accedé a la plataforma para hacer tu Opción de Cambio. Clickeá el botón “Nueva Opción”

Inicio / Ministerio de Salud / Superintendencia de Servicios de Salud / Mi SSSalud /

### Mi SSSalud

Datos del Beneficiario

Nombre y Apellido

CUIL

Formularios de Opciones de Cambio

**NUEVA OPCIÓN**

Formulario	Fecha	Estado
No hay resultados		
No hay registros disponibles		

6

Se abrirá una nueva pantalla con un **formulario para completar**. Para poder seleccionar una Obra Social o Prepaga es necesario que **primero completes tus datos**, la localidad donde vivís y en especial, el tipo de régimen al que pertenecés (Relación de Dependencia, Monotributo, Personal de Servicio Doméstico, Personal de Dirección).

Si sos Monotributista Social o Monotributista autónomo, seleccioná Monotributo.

Una vez que completaste todos los datos hacé click en “Elección de Obra Social / Prepaga”.

### Mi SSSalud

#### Formulario de Opción de Cambio

\* CUIL Titular  Apellido y Nombre  \* Campo obligatorio

\* Teléfono de Contacto  Tel Laboral

\* Calle  \* No

Piso  Depto.  \* CP

\* Provincia  \* Localidad

\* CUIT Empleador  \* Correo electrónico

Régimen  \* Motivo de elección

Régimen General  Motivo 1

**ELECCIÓN DE OBRA SOCIAL**

\* Obra Social Destino  Denominación

**VOLVER** **ACEPTAR**

## Ya podés comenzar a gestionar tu Opción de Cambio

7

Se desplegará un buscador en el que podrás seleccionar la Obra Social o Prepaga, escribí el nombre de la que elegiste, el sistema lo terminará de completar. **Una vez que encuentres la Obra Social o Prepaga que buscás, hacé click en el botón Aceptar.**

### Es importante...

**Que antes de decidirte hayas averiguado lo necesario sobre la Obra Social o Prepaga que vas a elegir. Por eso te vamos a pedir que lo confirmes.**

8

Confirmá el trámite haciendo click en el botón **Aceptar**.

Aparecerá una nueva pantalla con tu formulario completo y arriba en un recuadro verde figura el número de tu trámite.

**¡Tu trámite está validado! Necesitamos que lo confirmes.**

## Ya podés comenzar a gestionar tu Opción de Cambio

9

Te pedimos que hagas **una última revisión de los datos** y confirmes el inicio de tu trámite de Opción de Cambio haciendo click en el botón **Confirmar**.

**Mi SSSalud**

Se registró el trámite de opción de cambio de obra social a su nombre con número de formulario 350000425 y fecha 27/09/2020.  
Por favor verifique los datos y presione Aceptar para dar curso al mismo.  
En caso de querer desestimarlo presione Cancelar, gracias.

**Formulario de Opción de Cambio**

\* Campos obligatorios

CUIL Titular  Apellido y Nombre

Teléfono de Contacto  Tel Laboral

Calle  Nro

Piso  Depto.  CP

Provincia  Localidad

CUIT Empleador  Obra Social Origen

Correo electrónico

Regimen  \* Motivo de elección

Obra Social Destino  Denominación

CANCELAR

10

Vas a ver esta pantalla. En el recuadro verde te **informamos que vas a recibir un mail en la casilla que informaste**.

Inicio / Ministerio de Salud / Superintendencia de Servicios de Salud / Mi SSSalud /

**Mi SSSalud**

El formulario de cambio de opción Nro: 350000425 fue ingresado correctamente, se ha enviado un mail a la casilla de correo:  debe validar este trámite en un plazo inferior a 48hs.

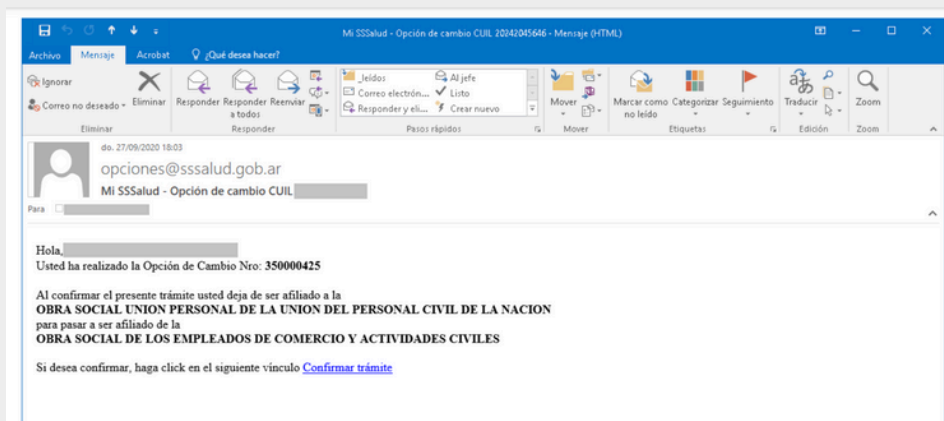
VOLVER



## Ya podés comenzar a gestionar tu Opción de Cambio

11

En ese mail deberás **confirmar** el trámite haciendo click en “**Confirmar el trámite**”.



### ¡Importante!

Tenés 48 hs. para confirmar tu trámite para que tu Opción de Cambio sea considerada. En caso de no hacerlo la misma será desestimada.

## Ya podés comenzar a gestionar tu Opción de Cambio

12

Se te va a direccionar a una pantalla en la que **se te informará la fecha de inicio de vigencia** de su Opción de Cambio. **Y también te mandamos a tu mail la misma información.**

### Mi SSSalud

#### Formulario Opción de Cambio

Hola, [Nombre], la Opción de Cambio Nro: 350000425 realizada el 27/09/2020 fue ratificada con éxito, la misma tomará vigencia a partir de la fecha 01/12/2020  
Usted podrá visualizar el formulario generado por medio del siguiente enlace [Ingrese](#)

13

**Para obtener la constancia en PDF de tu Opción de Cambio confirmada podés ingresar nuevamente al portal Mi SSSalud.** Completá tus datos para ingresar y vas a acceder a esta pantalla.

**Hacé click en el botón Ver** (lupa) y podrás visualizar en pantalla los datos del formulario confirmado.

**Hacé click en el botón Imprimir** (PDF) se genera la constancia correspondiente. Podés imprimirla o guardar el archivo.

Inicio / Ministerio de Salud / Superintendencia de Servicios de Salud / Mi SSSalud /

### Mi SSSalud

**Datos del Beneficiario**

Nombre y Apellido: [Nombre]

C.U.R. [C.U.R.]

**Formularios de Opciones de Cambio**

[NUEVA OPCIÓN](#)

Formulario	Fecha	Estado
no hay resultados		

No hay registros disponibles

**Formularios de Opciones de Cambio Confirmadas**

Formulario	Fecha
350000425	27/09/2020

Mostrando pagina 1 de 1 - 1 registros totales

## Ya podés comenzar a gestionar tu Opción de Cambio

---

**Comunicate con la Obra Social o Prepaga que elegiste.  
Una vez finalizado el trámite online, consulta cómo realizar tu afiliación  
y la de tu grupo familiar en la entidad elegida.**

**Si tenés inconvenientes con la afiliación, por favor enviá  
un correo electrónico a [consultasyreclamos@sssalud.gob.ar](mailto:consultasyreclamos@sssalud.gob.ar) con  
el asunto “Opción de Cambio” informando la situación.**