

Crédito Fiscal para Capacitación PyME

Guía de inscripción y
reempadronamiento

Unidad Capacitadora - UCAP



**Ministerio
de Economía**
República Argentina

Secretaría de la Pequeña y
Mediana Empresa, Emprendedores
y Economía del Conocimiento

Índice

1. [Cómo ingresar a DNA2](#)

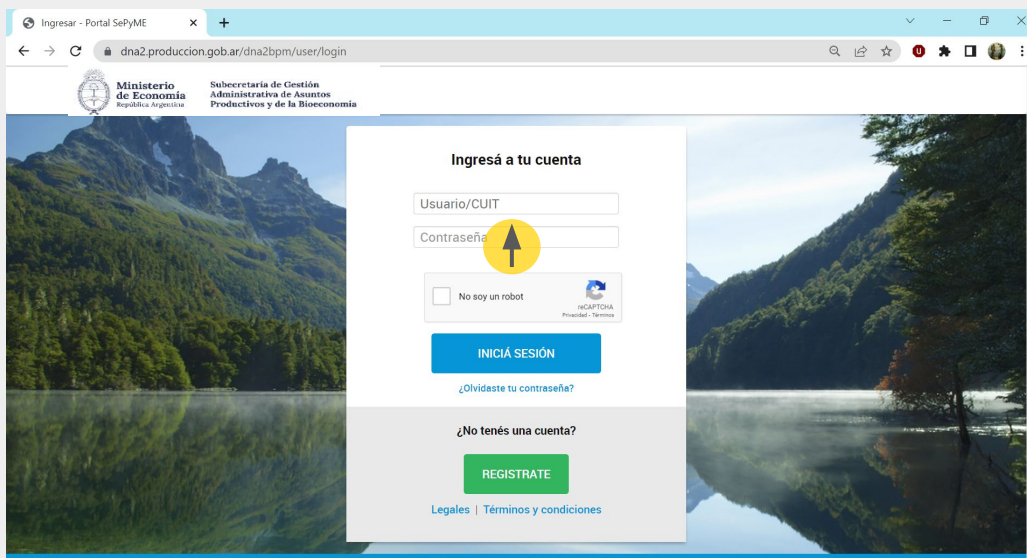
2. [Cómo registrarse: Nueva UCAP o inscripciones anteriores al 2019](#)

3. [Cómo realizar el reempadronamiento \(UCAP registradas después del 2019\)](#)

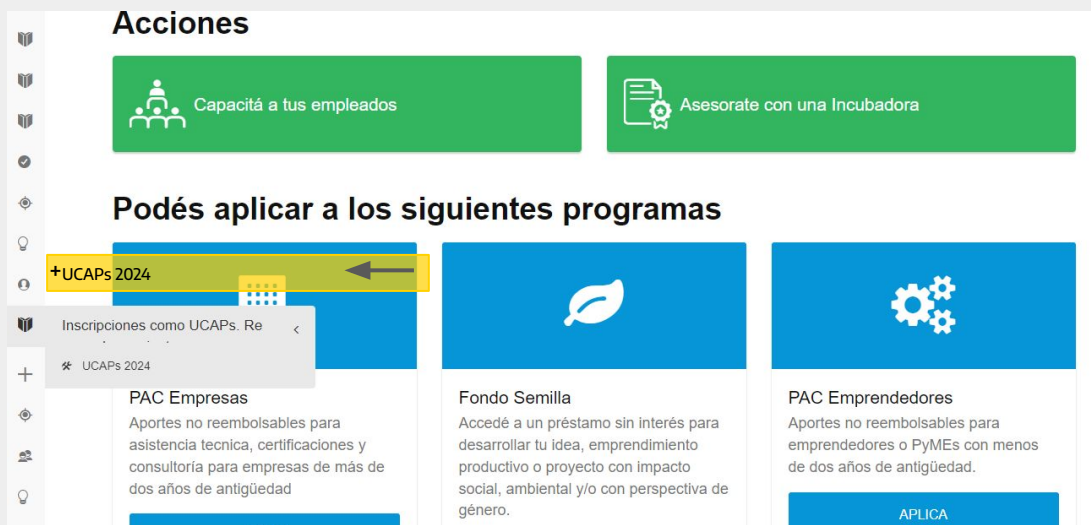
4. [Cómo realizar modificaciones \(UCAP reempadronadas\)](#)

Ingresar a DNA2

1. - Ingresá a **DNA2** con usuario/CUIT y contraseña.



- En la barra de herramientas, dirígete a la opción "Inscripciones como UCAPs. Re empadronamiento" y seleccioná "UCAPs 2024"



Regístrate como Unidad Capacitadora (UCAP)

2. -Seleccioná "**Nueva UCAP**" y comenzá a completar todos los campos requeridos.

-Una vez finalizada la carga, **guardá** los cambios.

-Recibirás un mensaje informando que la **UCAP fue guardada**.

Unidades Capacitadoras 2024

- Nueva UCAP
Ingreso de nuevas Ucaps (Incluidas inscripciones anteriores a 2019)
- 0 Inscripciones en Proceso de Carga
- 0 Reempadronamiento de Inscripciones de UCAP's registradas
- 0 UCAPs 2023 Registradas. Modificaciones.

Para avanzar, completá todos los campos obligatorios (*) y hacé clic en "Guardar". Si querés volver a tu escritorio sin perder los cambios, hacé clic en "Guardar" y luego en "Inicio".

Inicio de Inscripción como UCAP

Nuevo registro

Atención:
Ingrese la C.U.I.T. Tenga en cuenta que si la C.U.I.T. está registrada deberá y fue ingresada por su usuario hacer click donde se le indica en el mensaje azul a la derecha de la C.U.I.T., a fin de cargar los datos ya registrados.
Si no fue ingresada por Ud. deberá solicitar que se le asocie la C.U.I.T. a su usuario.
Si la C.U.I.T. no está correctamente ingresada se le indicará con un mensaje en rojo que NO es correcta, y la deberá modificar.

* C.U.I.T.

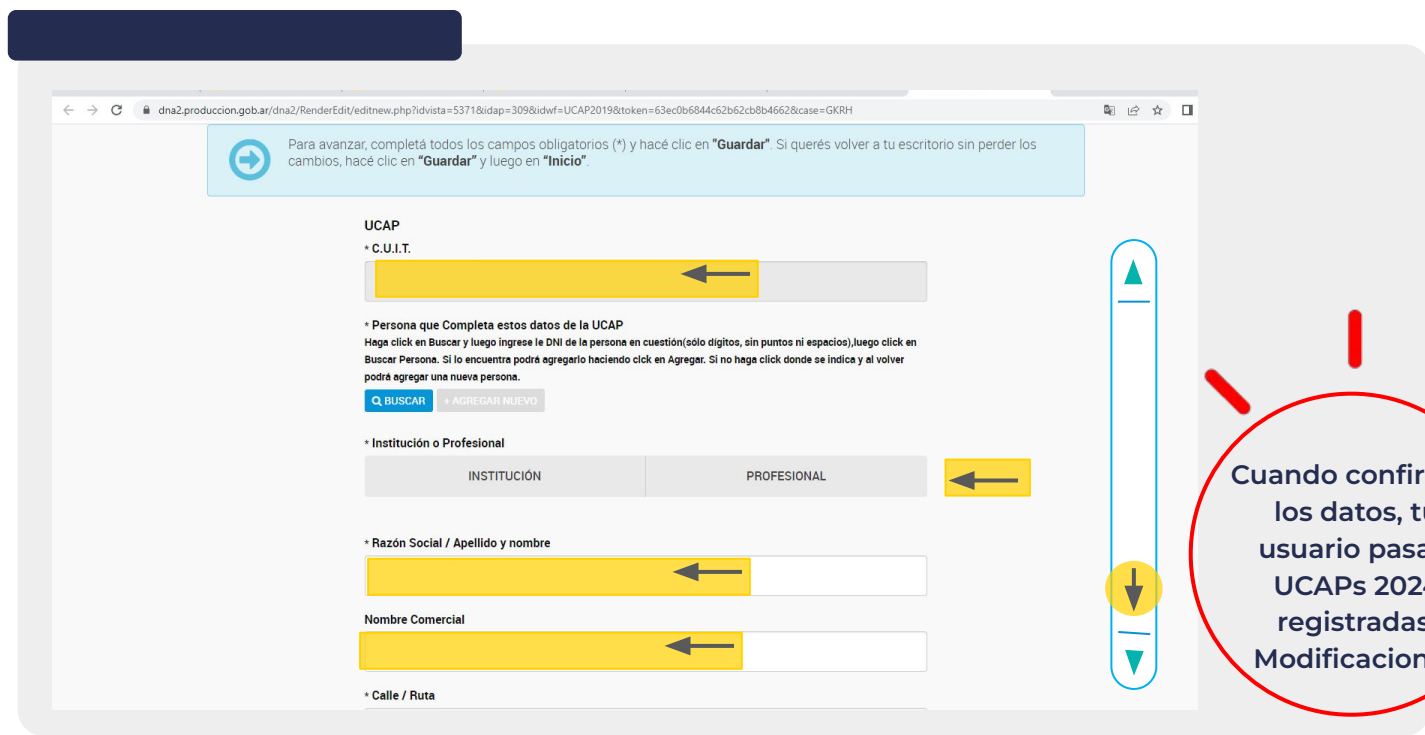
GUARDAR SALIR

Si no guardás, tu registro queda en proceso de carga

Reempadronamiento de Inscripciones (UCAPs registradas)

3. -Seleccioná "**Reempadronamiento de Inscripciones**" y comenzá a completar todos los campos requeridos.

-Una vez finalizada la carga, **guardá** los cambios y la UCAP quedará reempadronada (automáticamente serás redirigido a la pantalla de inicio).



UCAPs registradas. Modificaciones.

4. - Seleccioná "**UCAPs 2024 Registradas. Modificaciones.**" y modificá los campos que necesites.
- Una vez finalizada la carga, **guardá** los cambios y la UCAP quedará modificada (automáticamente serás redirigido a la pantalla de inicio).

The screenshot displays the 'Unidades Capacitadoras 2024' dashboard. The browser address bar shows 'dna2.produccion.gob.ar/dna2bpm/expertos/ucaps2023'. The dashboard features a left sidebar with navigation options: PAC Empresas 2021, Capacitación PyME 2021, Capacitación PyME 2022, PAC Emprendedores 2022, PAC Emprendedores de Impacto, PAC Emprendedores para la Innovación, and Instituciones y. The main content area has a title 'Unidades Capacitadoras 2024' and a breadcrumb 'Home > Unidades Capacitadoras 2023'. There are four primary cards: 1. 'Nueva UCAP' (green) with the text 'Ingreso de nuevas Ucaps (Incluidas inscripciones anteriores a 2019)' and a 'Comenzar' button. 2. 'Inscripciones en Proceso de Carga' (blue) with a large '0'. 3. 'Reempadronamiento de Inscripciones de UCAP's registradas' (blue) with a large '0'. 4. 'UCAPs 2023 Registradas. Modificaciones.' (blue) with a large '1'. A yellow arrow points to the 'Modificaciones' card.