

Crédito Fiscal para Capacitación PyME

Instructivo de
Formalización de Proyecto

**Presentación de documentación
en TAD para todas las modalidades**



**Ministerio
de Economía**
República Argentina

Secretaría de la Pequeña y
Mediana Empresa, Emprendedores
y Economía del Conocimiento

Índice

- ① [Cómo descargar el formulario de presentación de proyecto](#)

- ② [Cómo ingresar a Trámites a Distancia \(TAD\)](#)

- ③ [Cómo iniciar el trámite de inscripción](#)

- ④ [Cómo elegir la modalidad de tu proyecto](#)
 - [Proyecto Modalidad 1](#)
 - [Proyecto Modalidades 2 a 5](#)

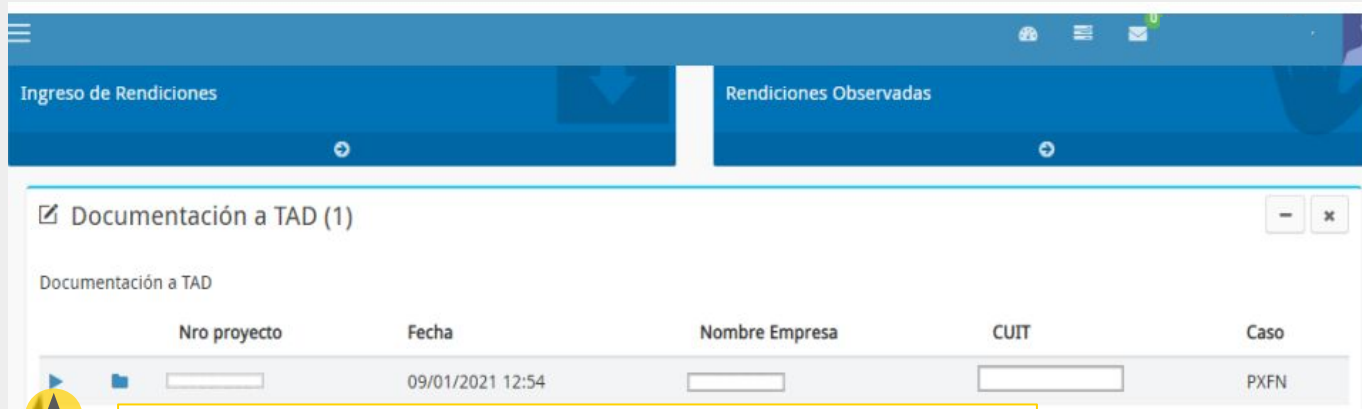
- ⑤ [Cómo se genera el número de expediente](#)

Formulario de presentación de proyecto

1. Descargá del [DNA2](#) el **Formulario de presentación de proyecto**.



Hacé clic en **Documentación a TAD**



Hacé clic en la **flecha azul**, para pasar a la siguiente pantalla y **descargar el PDF**

Lea las Instrucciones

Al finalizar esta tarea debe ingresar en:
www.tramitesasistencia.gob.ar
Y adjuntar la siguiente información

Formulario de Presentación de Proyecto (adquirir del DNA2)
Acta Acuerdo para la presentación de proyectos de Modalidades 2 a 4 (Anexo A de las Bases y Condiciones)
Acta Acuerdo para la presentación de proyectos de Modalidad 5 (Anexo B de las Bases y Condiciones)
Certificación contable en caso de ser Cooperativa de Trabajo (Anexo E de las Bases y Condiciones) o Gran Empresa (Anexo F de las Bases y Condiciones)
Alta Temprana de los/as participantes en proyectos que incluyan un Posgrado o Máster (Modalidades 1 a 4)
Estatuto de la Institución Intermedia de apoyo PyME beneficiaria (Modalidad 5)
Presupuestos de los gastos solicitados (Modalidad 5)
Inscripción en RENPI para acreditar la condición de Parque Industrial en caso en que este fuere la Institución Intermedia beneficiaria (Modalidad 5)

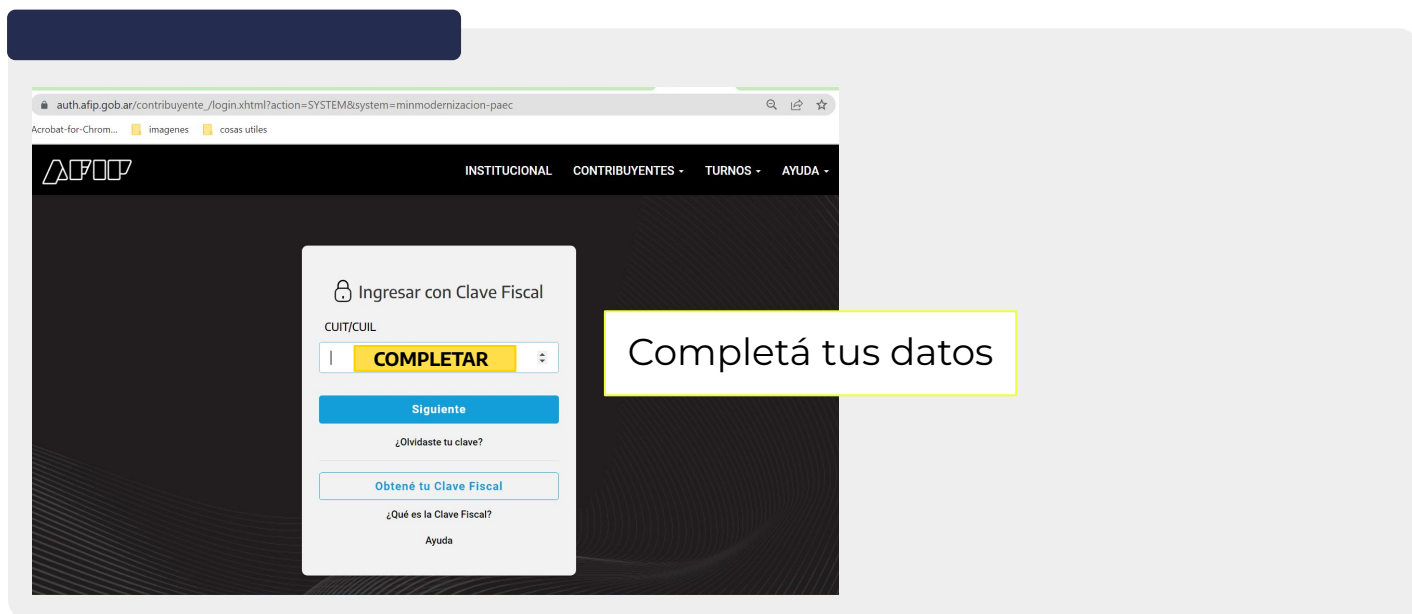
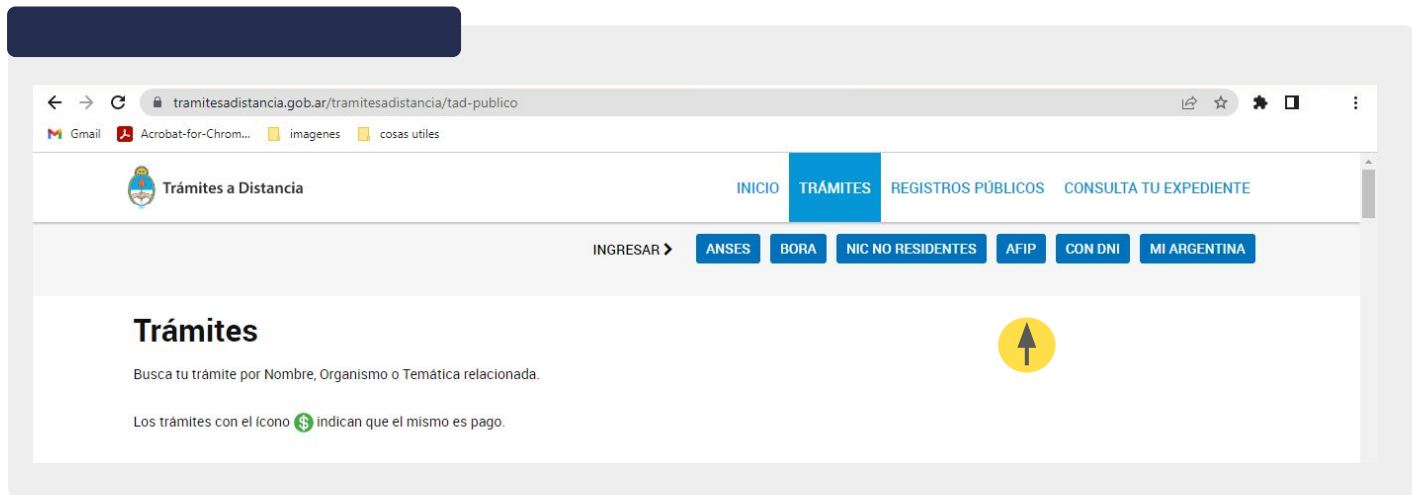
Presentado

21-16768600-9_Presentado.pdf

Descargá el PDF
remarcado en azul

Ingresar a Trámites a Distancia

2. Ingresá a Trámites a Distancia mediante AFIP, con CUIT y clave fiscal.



Iniciar el trámite de inscripción

3. En el buscador seleccioná **Crédito Fiscal** y elegí la opción **Crédito Fiscal- Inscripción**, luego hacé clic en **iniciar trámite**.

tramitesadistancia.gob.ar/tramitesadistancia/nuevo-tramite

Se encontraron 5 resultados

Organismo

- NIC Argentina
- Ministerio de Justicia y Derechos Humanos
- Ministerio de Obras Públicas
- Secretaría de Asuntos Estratégicos - SAE
- Instituto Nacional de Servicios Sociales para Jubilados y Pensionados - INSSJP
- Turismo Social
- Instituto Nacional de Tecnología Agropecuaria
- Registro Nacional de las Personas- ReNaPeR
- Superintendencia de Servicios de Salud - SSS
- Servicio Nacional de Sanidad y Calidad Agroalimentaria - SENASA
- Administración Nacional de la Seguridad Social - ANSES
- Tribunal de Tasaciones de la Nación - TTN

Crédito Fiscal Capacitación PYME - Rendición
#Ministerio de Economía #Secretaría de Industria y Desarrollo Productivo
Podés organizar cursos en tu empresa para tus empleados, capacitarlos en Universidades e Instituciones públicas y privadas, realizar certificaciones de normas de sistemas de gestión de calidad de procesos y productos, contratar la asistencia de un Experto PYME para la conformación de un grupo asociativo o invertir en instituciones intermedias de apoyo PYME. El Ministerio de Desarrollo Productivo te otorga un bono de Crédito Fiscal utilizable para la cancelación de impuestos nacionales desde el 55% hasta el 100% de los gastos incurridos dependiendo del proyecto.

Crédito Fiscal Capacitación PYME – Inscripción
#Ministerio de Economía
Podés organizar cursos en tu empresa para tus empleados/as, capacitarlos/as en Universidades e Instituciones públicas y privadas, realizar certificaciones de normas de sistemas de gestión de calidad de procesos y productos, contratar la asistencia de un/a Experto/a PyME para la conformación de un grupo asociativo o invertir en instituciones intermedias de apoyo PYME. El Ministerio de Desarrollo Productivo te otorga un certificado electrónico de Crédito Fiscal, utilizable para la cancelación de impuestos nacionales desde el 35 % hasta el 100 % de los gastos incurridos, dependiendo del proyecto.

DETALLES INICIAR TRÁMITE

DETALLES INICIAR TRÁMITE

- Constatá los datos del solicitante.

sadistancia.gob.ar/tramitesadistancia/dctramiteidTipoTramite=2048

Trámites a Distancia

INICIAR TRÁMITE MIS TRÁMITES NOTIFICACIONES APODERADOS CONSULTA

Crédito Fiscal Capacitación PYME – Inscripción

Datos del solicitante

Nombre:

Apellidos:

CUIT/CUIL:

Correo electrónico de aviso:

Teléfono de contacto:

EDITAR

VER COMPLETO

Elegí la modalidad de tu proyecto

4. Seleccioná la modalidad que corresponde.

Adjuntá documentación:
Los documentos marcados con * son obligatorios.

Antes de comenzar...
Seleccione las opciones que correspondan:

MODALIDAD 1

MODALIDADES 2 A 5

Número de Inscripción a RUMP *

- Si el proyecto es **Modalidad 1**, cargá la documentación. Los ítems con asteriscos rojos son obligatorios.

Adjuntá documentación:
Los documentos marcados con * son obligatorios.

Antes de comenzar...
Seleccione las opciones que correspondan:

MODALIDAD 1

MODALIDADES 2 A 5

Formulario Presentación de Proyecto *

Certificación Contable - Anexo E (solo Cooperativas de Trabajo)

Adjuntar Documentación Adicional

Modalidad del proyecto



- **Formulario Presentación de Proyecto**

(PDF descargado desde DNA2, según detalle del punto 1)



- **Certificación Contable - Anexo E (solo Cooperativas de Trabajo)**
Anexo E

- **Adjuntar Documentación Adicional**

Allí podrá subirse toda información complementaria a los puntos mencionados, como por ejemplo alta temprana con fecha de impresión actual del participante si se presentó un máster/posgrado, CVs de actividades cerradas que dictarán profesionales independientes, nota de solicitud de jornadas mayores a 4 horas en actividades cerradas, etc.

- Si el proyecto es de **Modalidades 2 a 5**, cargá la documentación. Los ítems con asteriscos rojos son obligatorios.

Adjuntá documentación:
Los documentos marcados con * son obligatorios.

Antes de comenzar...
Seleccione las opciones que correspondan:

MODALIDAD 1

MODALIDADES 2 A 5

Formulario Presentación de Proyecto *	ADJUNTAR
Certificación Contable para la Presentación de Proyecto - Anexo D (Gran Empresa)	ADJUNTAR
Anexo A (Modalidad 2 a 4)	ADJUNTAR
Anexo B (Modalidad 5)	ADJUNTAR
Adjuntar Documentación Adicional	ADJUNTAR

VOLVER

Modalidad del proyecto



- **Formulario Presentación de Proyecto**

(PDF descargado desde DNA2, según detalle del punto 1)



- **Certificación Contable - Anexo D (solo Gran Empresa)**

Anexo D

- **Acta Acuerdo Modalidades 2 a 4 - Anexo A**

Anexo A



- **Acta Acuerdo Modalidad 5 - Anexo B**

Anexo B

- **Adjuntar Documentación Adicional**

Allí podrá subirse toda información complementaria a los puntos mencionados, como por ejemplo alta temprana con fecha de impresión actual del participante si se presentó un máster/posgrado (en Modalidades 2 a 4), o documentación correspondiente a la institución beneficiaria en Modalidad 5.

Número de expediente





5. Al finalizar la **carga de documentación**, el sistema genera un **N° de trámite**.

El trámite se inició con éxito

Número de trámite

Número de trámite: EX-2024-72355- APN-DDCP#MEC

Documentación asociada:

Nombre	Acciones
IF- 2024- 73459	
PV- 2024- 51200	
IF- 2024- 73460	
PV- 2024- 5237	

Continuar con el trámite en DNA2

- Luego de obtener el **N° de expediente en TAD**, volvé a la **pantalla del DNA2** desde la cual descargaste el formulario.

Al finalizar esta tarea debe ingresar en:
www.tramitesadistancia.gob.ar
Y adjuntar la siguiente información

Formulario de Presentación de Proyecto (adquirir del DNA2)
Acta Acuerdo para la presentación de proyectos de Modalidades 2 a 4 (Anexo A de las Bases y Condiciones)
Acta Acuerdo para la presentación de proyectos de Modalidad 5 (Anexo B de las Bases y Condiciones)
Certificación contable en caso de ser Cooperativa de Trabajo (Anexo E de las Bases y Condiciones) o Gran Empresa (Anexo F de las Bases y Condiciones)
Alta Temprana de los/as participantes en proyectos que incluyan un Posgrado o Máster (Modalidades 1 a 4)
Estatuto de la Institución Intermedia de apoyo PyME beneficiaria (Modalidad 5)
Presupuestos de los gastos solicitados (Modalidad 5)
Inscripción en RENPI para acreditar la condición de Parque Industrial en caso en que este fuere la Institución Intermedia beneficiaria (Modalidad 5)

Presentado

21-16768600-9_Presentado.pdf

Luego

dar por Finalizada

- Hacé clic en **dar por Finalizado**.

Número de expediente

- En la siguiente pantalla, donde se encuentra la flecha, **copiá y pegá el número de expediente** otorgado por TAD.

Ministerio de Producción
Presidencia de la Nación

Para avanzar, completá todos los campos obligatorios (*) y hacé clic en "Guardar". Si querés volver a tu escritorio sin perder los cambios, hacé clic en "Guardar" y luego en "Inicio".

Confirma Transacción en TAD. Rendición

IP Proyecto

Título del Proyecto

Primera exportación

Ingreso Nro.Trámite en TAD
Recuerde que el número de Expediente esta en el sistema TAD.

El mismo lo puede encontrar en al sección "mis trámites". Se sugiere copiar y pegar para evitar errores.

- El número de expediente otorgado por TAD tiene el formato **EX-2024-12345678- -APN-DDCP#MEC**
- Luego, hacé clic en **finalizar**, confirmá el trámite y se envía el **número de expediente** al evaluador del programa para su **verificación**.

