



# Coberturas de vacunación

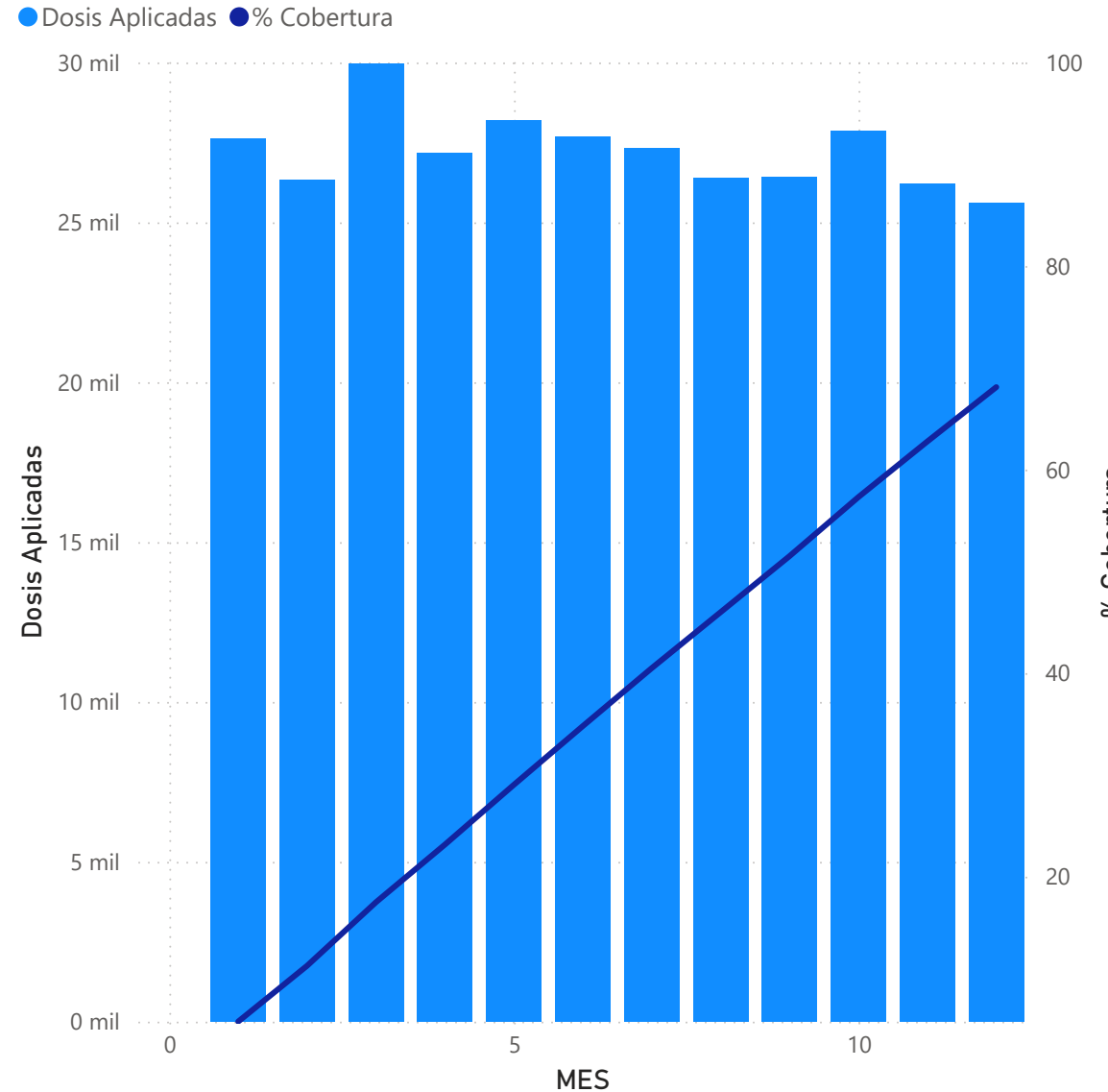
# Calendario Nacional 2023

Actualización al 18 de diciembre de 2024

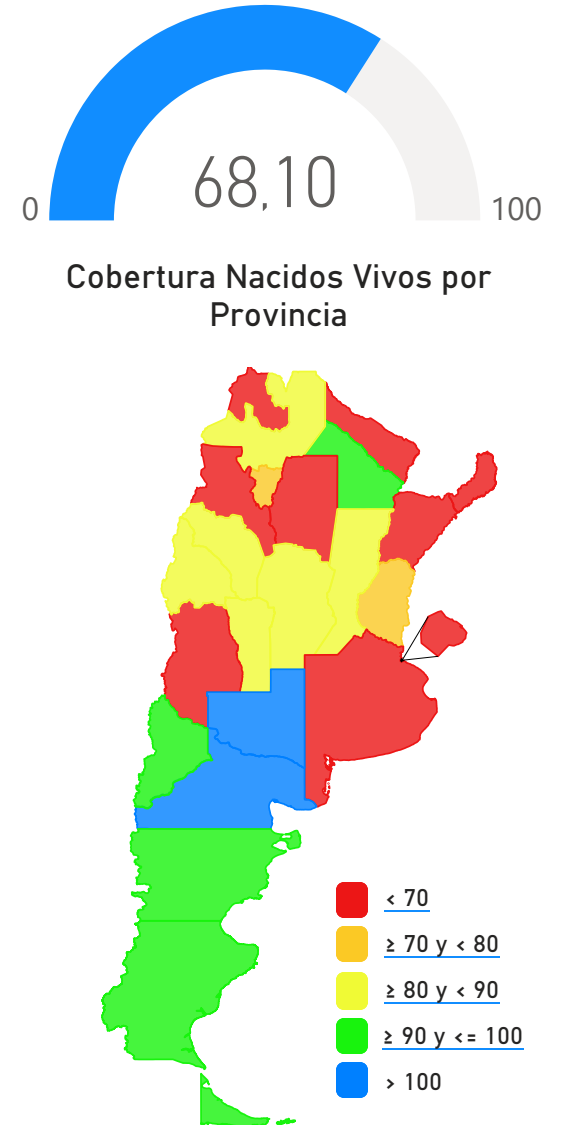
## Cobertura Hepatitis B - Dosis Neonatal < 12 hs

Dosis	1ra Dosis		
Provincia	Nacidos Vivos	Dosis Aplicadas	Cobertura
Buenos Aires	173029	98844	57,13
CABA	24690	7345	29,75
Catamarca	4394	2751	62,61
Chaco	17720	16408	92,60
Chubut	5364	5113	95,32
Córdoba	37900	30824	81,33
Corrientes	13702	9576	69,89
Entre Ríos	16978	12877	75,85
Formosa	8193	2730	33,32
Jujuy	6673	4074	61,05
La Pampa	3489	4780	137,00
La Rioja	4562	4049	88,75
Mendoza	19561	13468	68,85
Misiones	19533	12276	62,85
Neuquén	7412	7071	95,40
Río Negro	6850	6924	101,08
Salta	18001	14580	81,00
San Juan	9841	8695	88,35
San Luis	5465	4671	85,47
Santa Cruz	3550	3307	93,15
Santa Fe	42895	36423	84,91
Santiago del Estero	11126	4831	43,42
Tierra del Fuego	1415	1399	98,87
Tucumán	17550	13781	78,52
<b>Total</b>	<b>479893</b>	<b>326797</b>	<b>68,10</b>

Dosis Aplicadas y Cobertura por mes - Hepatitis B - Dosis Neonatal < 12 hs



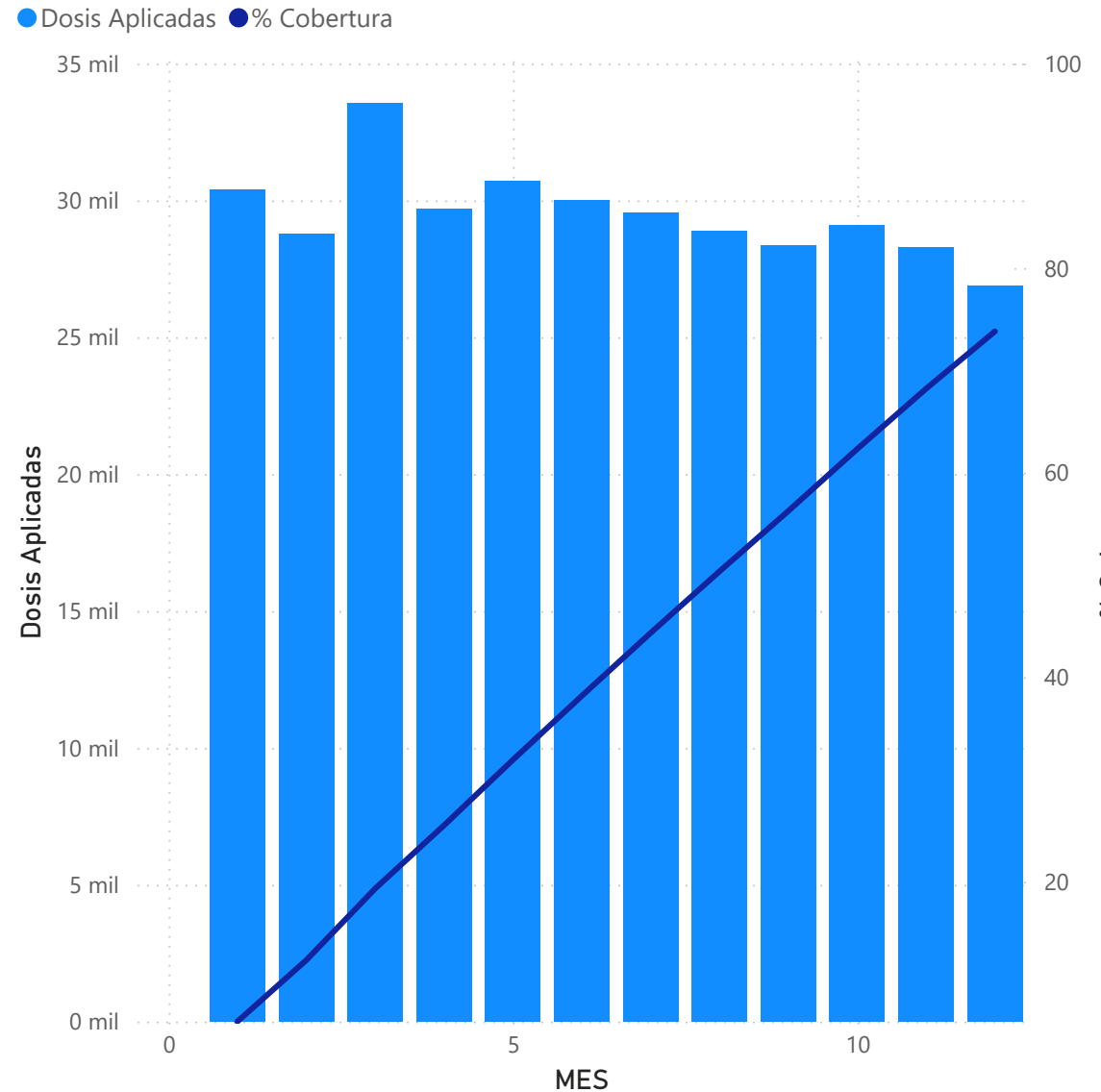
Cobertura Hep B - Dosis Neonatal



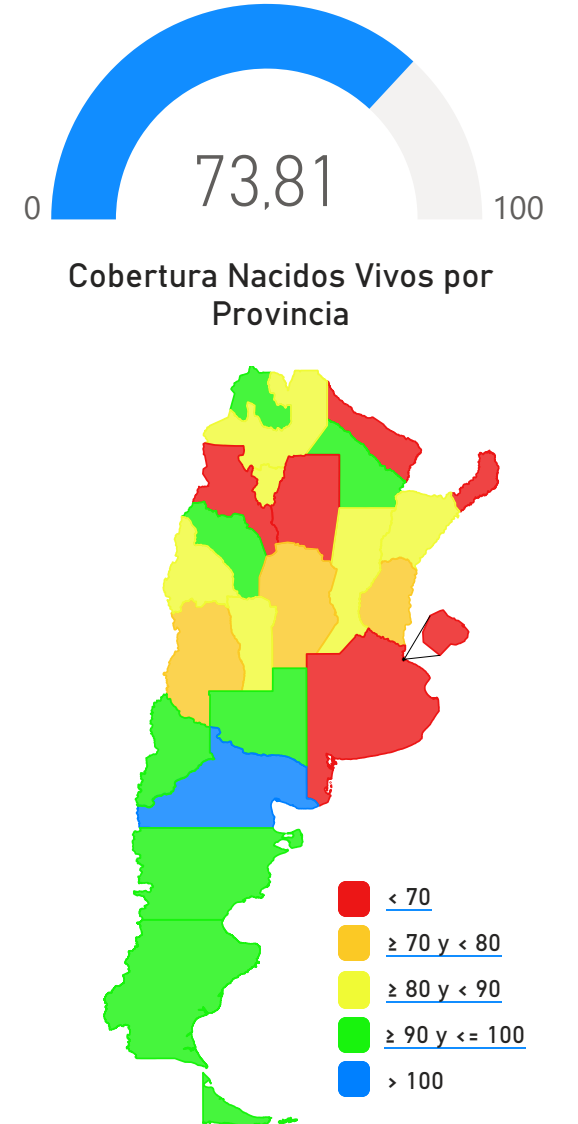
### Cobertura BCG - Única Dosis (menor de 7 días)

Dosis	Unica Dosis		
Provincia	Nacidos Vivos	Dosis Aplicadas	Cobertura
Buenos Aires	173029	116281	67,20
CABA	24690	8051	32,61
Catamarca	4394	3012	68,55
Chaco	17720	17132	96,68
Chubut	5364	5128	95,60
Córdoba	37900	30098	79,41
Corrientes	13702	11625	84,84
Entre Ríos	16978	12941	76,22
Formosa	8193	2873	35,07
Jujuy	6673	6435	96,43
La Pampa	3489	3460	99,17
La Rioja	4562	4139	90,73
Mendoza	19561	14403	73,63
Misiones	19533	12851	65,79
Neuquén	7412	7040	94,98
Río Negro	6850	7004	102,25
Salta	18001	14650	81,38
San Juan	9841	8816	89,58
San Luis	5465	4732	86,59
Santa Cruz	3550	3255	91,69
Santa Fe	42895	37780	88,08
Santiago del Estero	11126	5940	53,39
Tierra del Fuego	1415	1405	99,29
Tucumán	17550	15152	86,34
<b>Total</b>	<b>479893</b>	<b>354203</b>	<b>73,81</b>

Dosis Aplicadas y Cobertura por mes - BCG - Única Dosis (menor de 7 días)



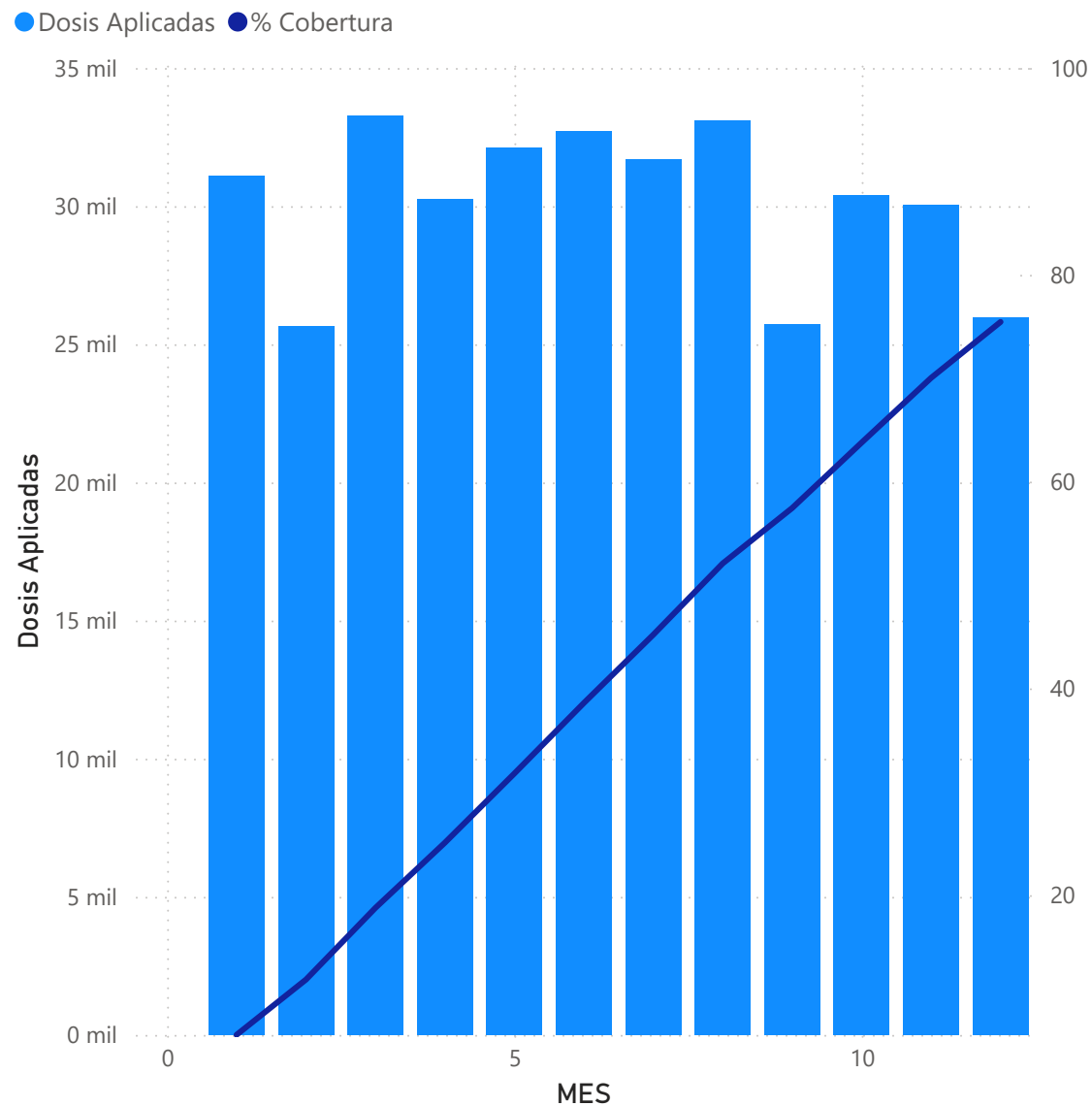
Cobertura BCG - Única Dosis



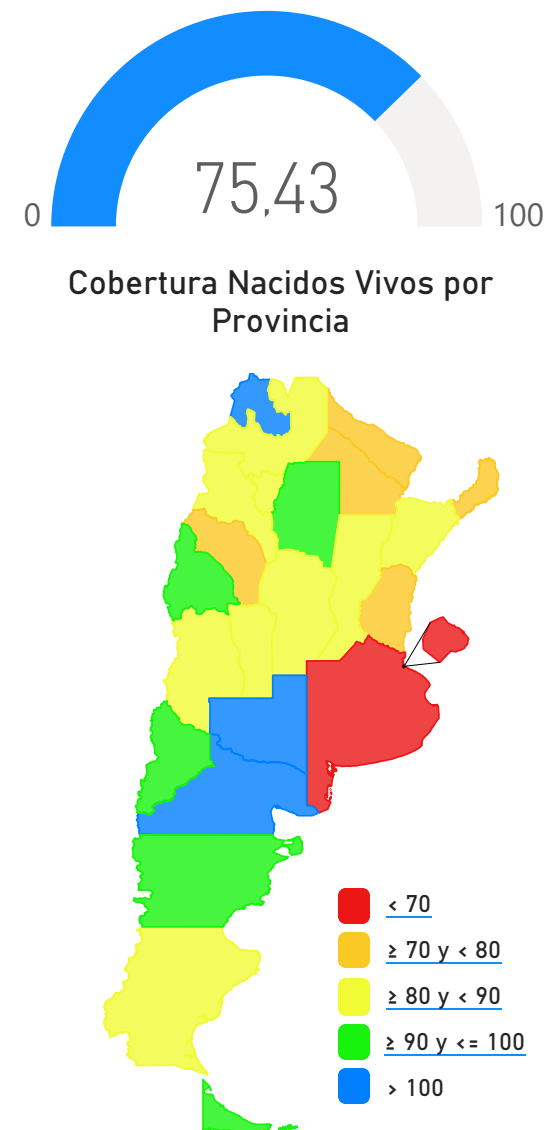
## Cobertura Rotavirus - 1° Dosis (2 meses)

Dosis	1ra Dosis		
Provincia	Nacidos Vivos	Dosis Aplicadas	Cobertura
Buenos Aires	173029	108428	62,66
CABA	24690	16611	67,28
Catamarca	4394	3898	88,71
Chaco	17720	12710	71,73
Chubut	5364	4969	92,64
Córdoba	37900	32165	84,87
Corrientes	13702	11751	85,76
Entre Ríos	16978	12620	74,33
Formosa	8193	6170	75,31
Jujuy	6673	6679	100,09
La Pampa	3489	3714	106,45
La Rioja	4562	3583	78,54
Mendoza	19561	17266	88,27
Misiones	19533	15490	79,30
Neuquén	7412	6717	90,62
Río Negro	6850	6979	101,88
Salta	18001	14794	82,18
San Juan	9841	8883	90,27
San Luis	5465	4548	83,22
Santa Cruz	3550	2889	81,38
Santa Fe	42895	34824	81,18
Santiago del Estero	11126	10313	92,69
Tierra del Fuego	1415	1380	97,53
Tucumán	17550	14625	83,33
<b>Total</b>	<b>479893</b>	<b>362006</b>	<b>75,43</b>

Dosis Aplicadas y Cobertura por mes - Rotavirus - 1° Dosis (2 meses)



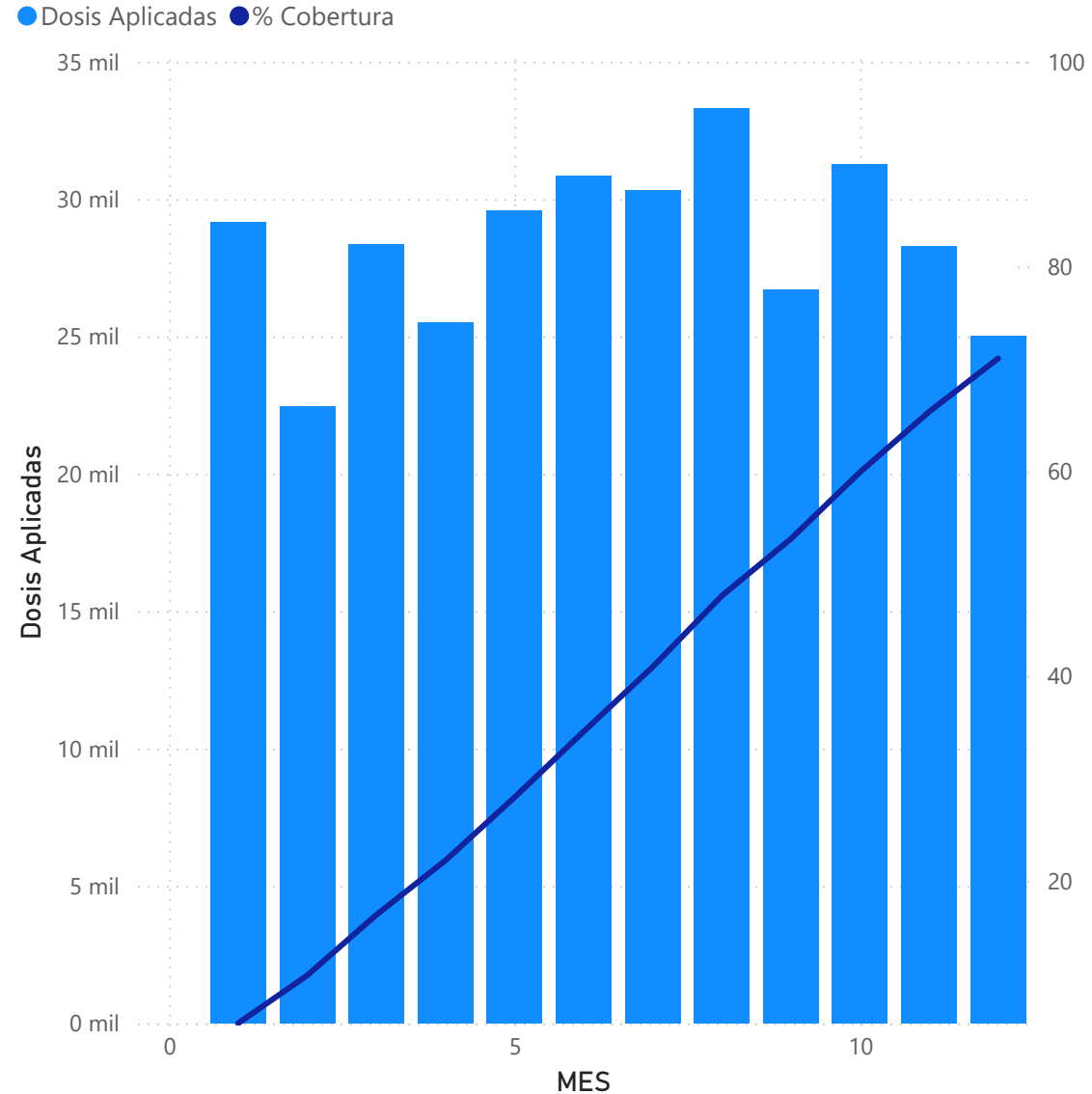
Cobertura Rotavirus - 1° Dosis



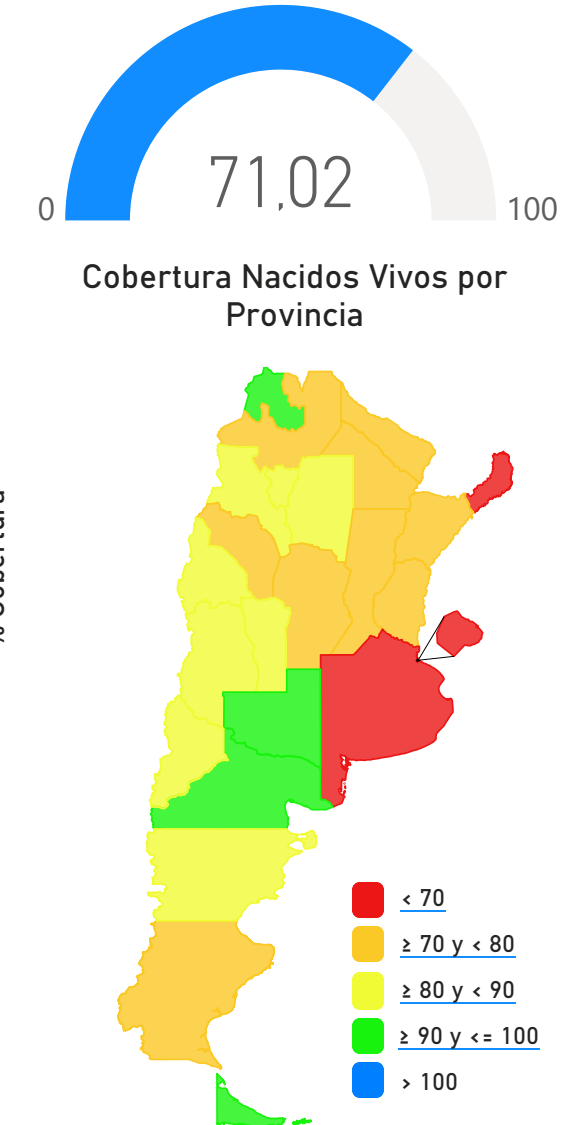
### Cobertura Rotavirus - 2° Dosis (4 meses)

Dosis	2da Dosis		
Provincia	Nacidos Vivos	Dosis Aplicadas	Cobertura
Buenos Aires	173029	103208	59,65
CABA	24690	15496	62,76
Catamarca	4394	3647	83,00
Chaco	17720	12460	70,32
Chubut	5364	4743	88,42
Córdoba	37900	30171	79,61
Corrientes	13702	10803	78,84
Entre Ríos	16978	11961	70,45
Formosa	8193	5744	70,11
Jujuy	6673	6524	97,77
La Pampa	3489	3416	97,91
La Rioja	4562	3377	74,02
Mendoza	19561	17028	87,05
Misiones	19533	12938	66,24
Neuquén	7412	6422	86,64
Río Negro	6850	6574	95,97
Salta	18001	13980	77,66
San Juan	9841	8232	83,65
San Luis	5465	4378	80,11
Santa Cruz	3550	2826	79,61
Santa Fe	42895	31787	74,10
Santiago del Estero	11126	9587	86,17
Tierra del Fuego	1415	1349	95,34
Tucumán	17550	14185	80,83
<b>Total</b>	<b>479893</b>	<b>340836</b>	<b>71,02</b>

Dosis Aplicadas y Cobertura por mes - Rotavirus - 2° Dosis (4 meses)



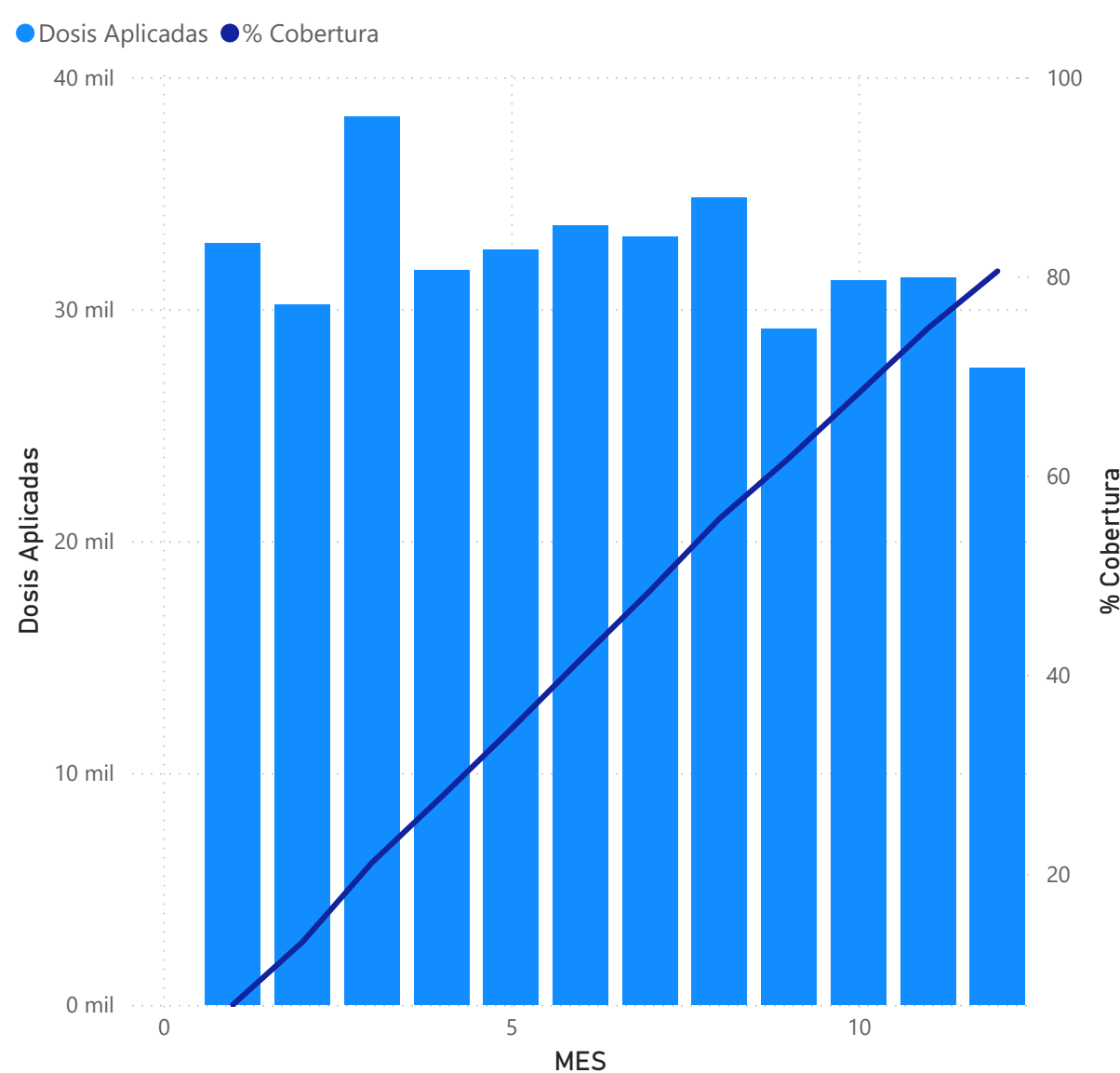
Cobertura Rotavirus - 2° Dosis



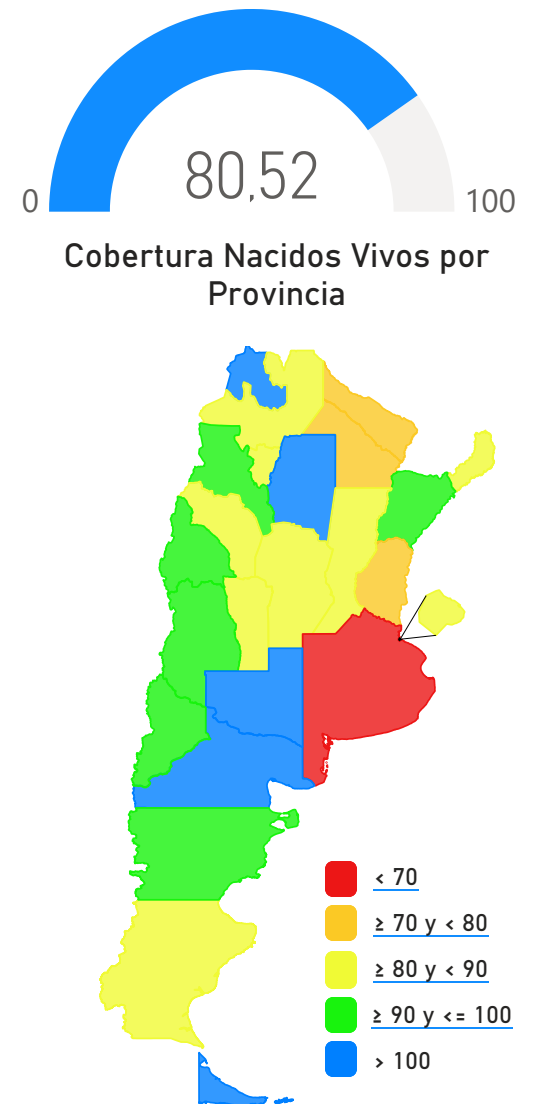
### Cobertura Quintuple/Séxtuple - 1° Dosis (2 meses)

Dosis	1ra Dosis		
Provincia	Nacidos Vivos	Dosis Aplicadas	Cobertura
Buenos Aires	173029	116288	67,21
CABA	24690	20002	81,01
Catamarca	4394	4041	91,97
Chaco	17720	13627	76,90
Chubut	5364	5170	96,38
Córdoba	37900	33898	89,44
Corrientes	13702	12732	92,92
Entre Ríos	16978	13134	77,36
Formosa	8193	6269	76,52
Jujuy	6673	6905	103,48
La Pampa	3489	3775	108,20
La Rioja	4562	3874	84,92
Mendoza	19561	18466	94,40
Misiones	19533	17314	88,64
Neuquén	7412	6929	93,48
Río Negro	6850	7310	106,72
Salta	18001	15503	86,12
San Juan	9841	9612	97,67
San Luis	5465	4639	84,89
Santa Cruz	3550	3063	86,28
Santa Fe	42895	35886	83,66
Santiago del Estero	11126	11492	103,29
Tierra del Fuego	1415	1423	100,57
Tucumán	17550	15072	85,88
<b>Total</b>	<b>479893</b>	<b>386424</b>	<b>80,52</b>

Dosis Aplicadas y Cobertura por mes - Quintuple/Séxtuple - 1° Dosis (2 meses)



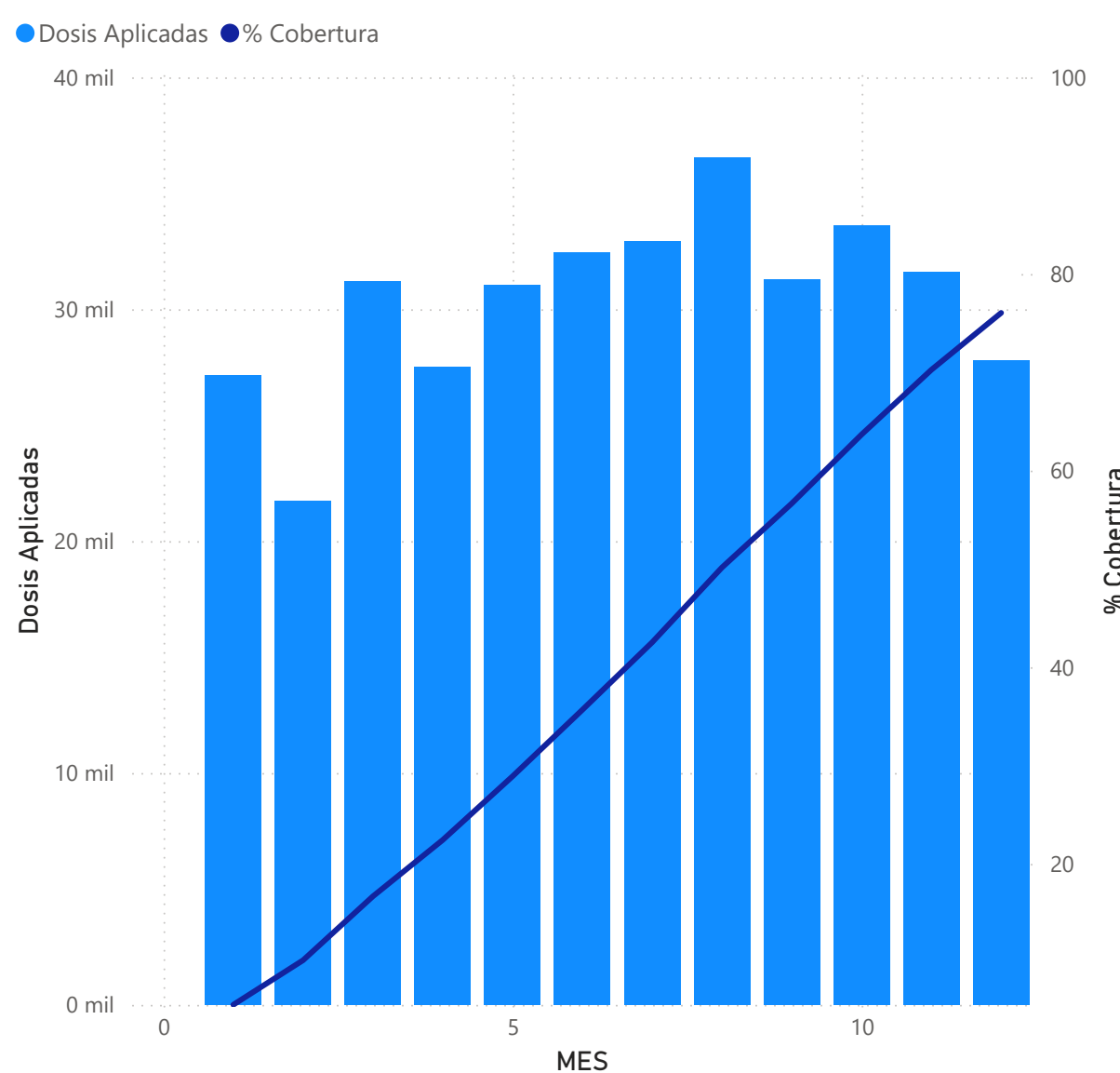
Cobertura Quintuple/ Séxtuple - 1° Dosis



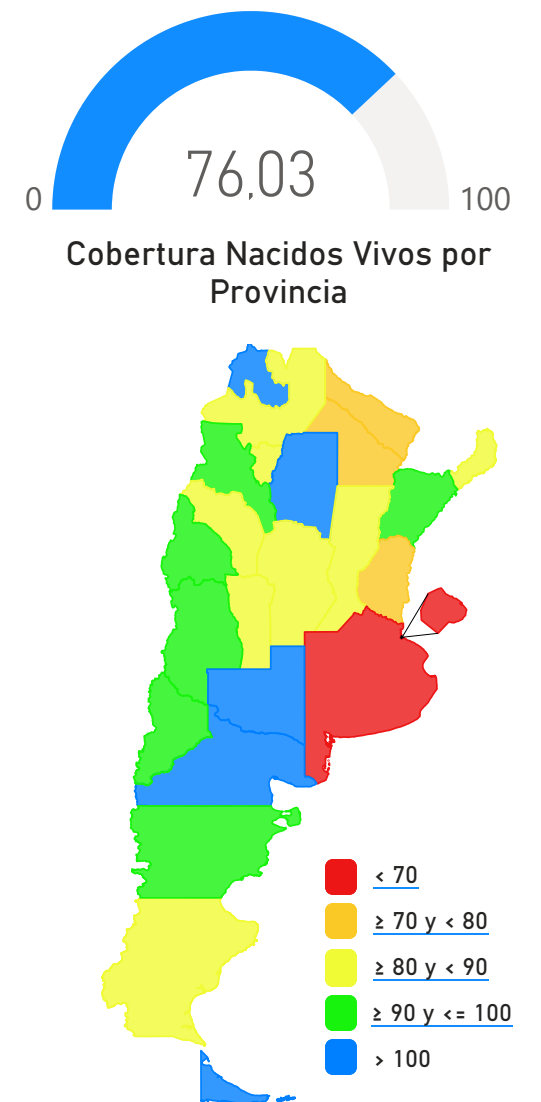
### Cobertura Quintuple/Séxtuple - 2° Dosis (4 meses)

Dosis	2da Dosis		
Provincia	Nacidos Vivos	Dosis Aplicadas	Cobertura
Buenos Aires	173029	103754	59,96
CABA	24690	12648	51,23
Catamarca	4394	4060	92,40
Chaco	17720	13892	78,40
Chubut	5364	5144	95,90
Córdoba	37900	34000	89,71
Corrientes	13702	12534	91,48
Entre Ríos	16978	13067	76,96
Formosa	8193	6280	76,65
Jujuy	6673	6962	104,33
La Pampa	3489	3571	102,35
La Rioja	4562	3859	84,59
Mendoza	19561	18173	92,90
Misiones	19533	16538	84,67
Neuquén	7412	6827	92,11
Río Negro	6850	7239	105,68
Salta	18001	15315	85,08
San Juan	9841	9400	95,52
San Luis	5465	4656	85,20
Santa Cruz	3550	3182	89,63
Santa Fe	42895	35207	82,08
Santiago del Estero	11126	11657	104,77
Tierra del Fuego	1415	1441	101,84
Tucumán	17550	15479	88,20
<b>Total</b>	<b>479893</b>	<b>364885</b>	<b>76,03</b>

Dosis Aplicadas y Cobertura por mes - Quintuple/Séxtuple - 2° Dosis (4 meses)



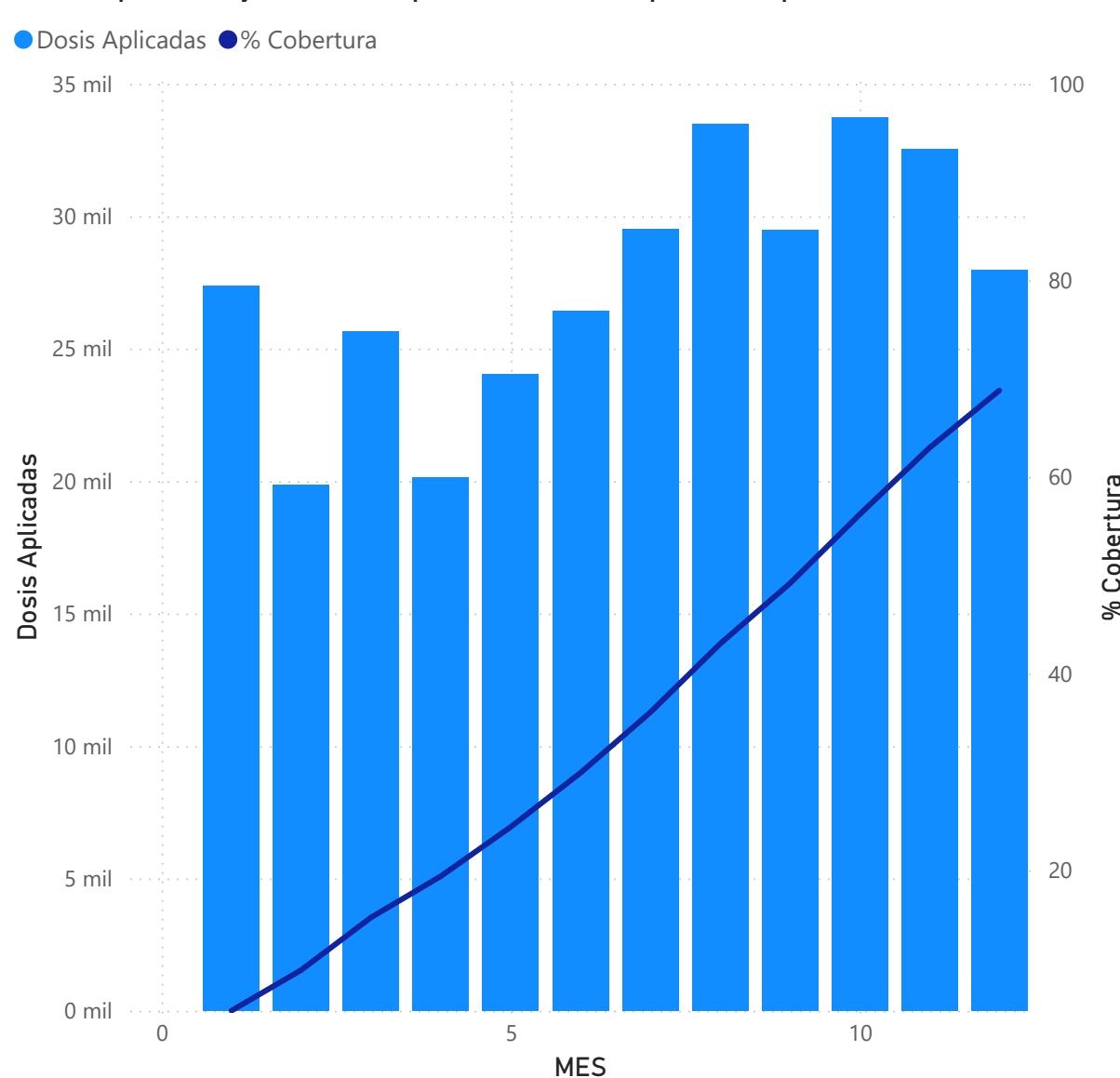
Cobertura Quintuple/ Séxtuple - 2° Dosis



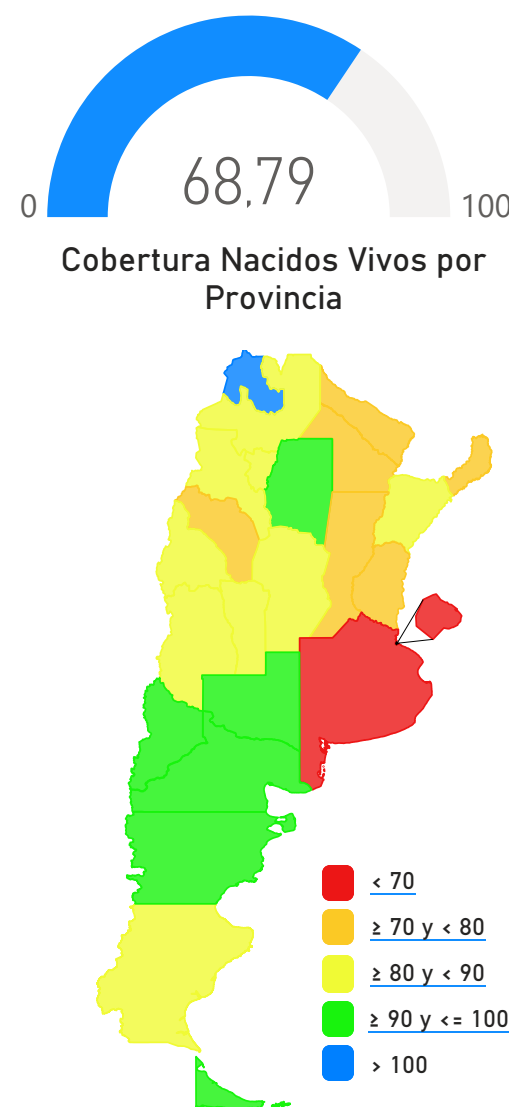
### Cobertura Quintuple/Séxtuple - 3° Dosis (6 meses)

Dosis	3ra Dosis		
Provincia	Nacidos Vivos	Dosis Aplicadas	Cobertura
Buenos Aires	173029	87460	50,55
CABA	24690	9756	39,51
Catamarca	4394	3741	85,14
Chaco	17720	13186	74,41
Chubut	5364	4939	92,08
Córdoba	37900	31138	82,16
Corrientes	13702	11299	82,46
Entre Ríos	16978	12047	70,96
Formosa	8193	5773	70,46
Jujuy	6673	6842	102,53
La Pampa	3489	3341	95,76
La Rioja	4562	3512	76,98
Mendoza	19561	17204	87,95
Misiones	19533	14870	76,13
Neuquén	7412	6721	90,68
Río Negro	6850	6725	98,18
Salta	18001	14605	81,13
San Juan	9841	8706	88,47
San Luis	5465	4569	83,60
Santa Cruz	3550	2990	84,23
Santa Fe	42895	33401	77,87
Santiago del Estero	11126	10553	94,85
Tierra del Fuego	1415	1413	99,86
Tucumán	17550	15346	87,44
<b>Total</b>	<b>479893</b>	<b>330137</b>	<b>68,79</b>

Dosis Aplicadas y Cobertura por mes - Quintuple/Séxtuple - 3° Dosis (6 meses)



Cobertura Quintuple/ Séxtuple - 3° Dosis

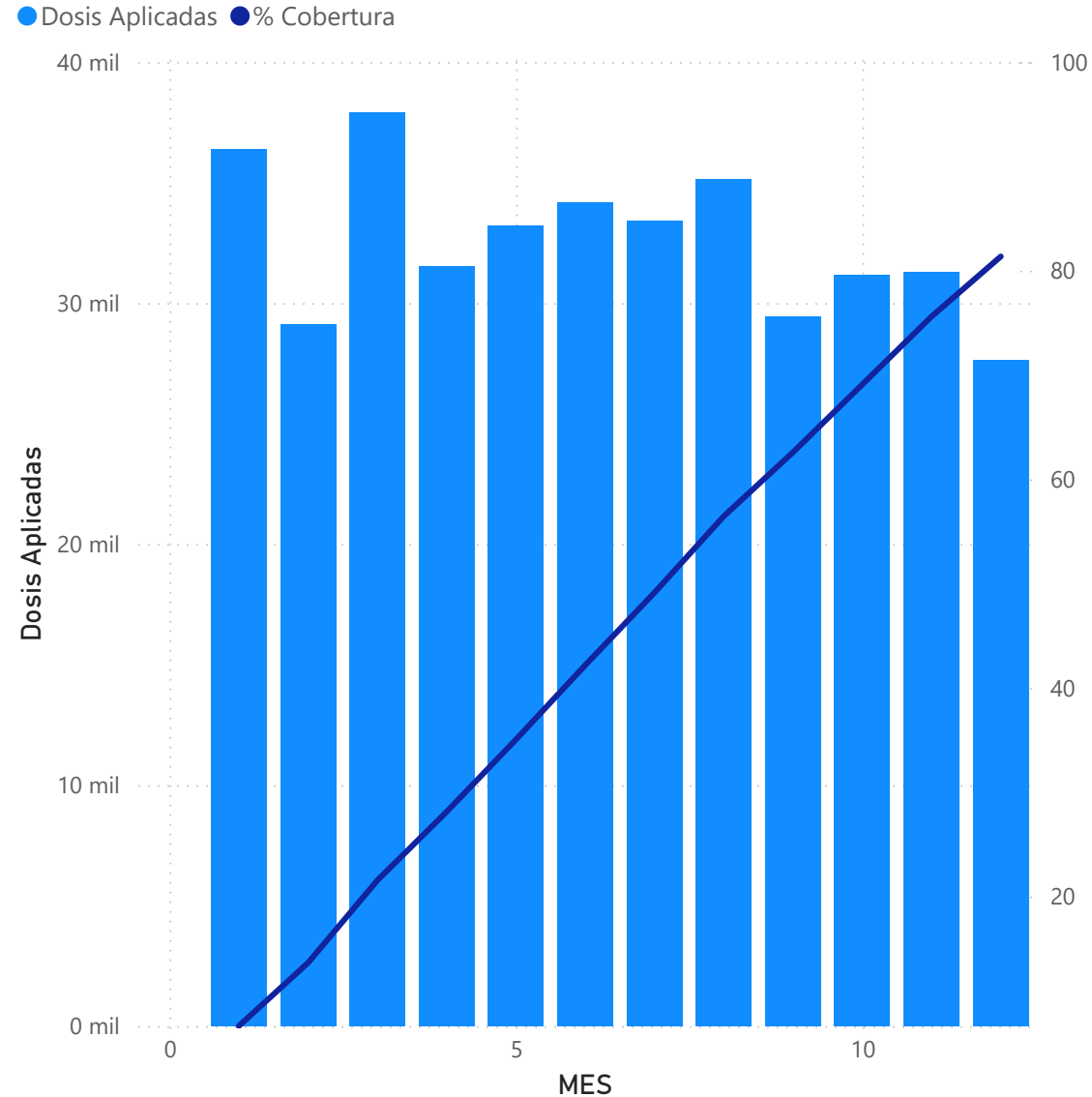




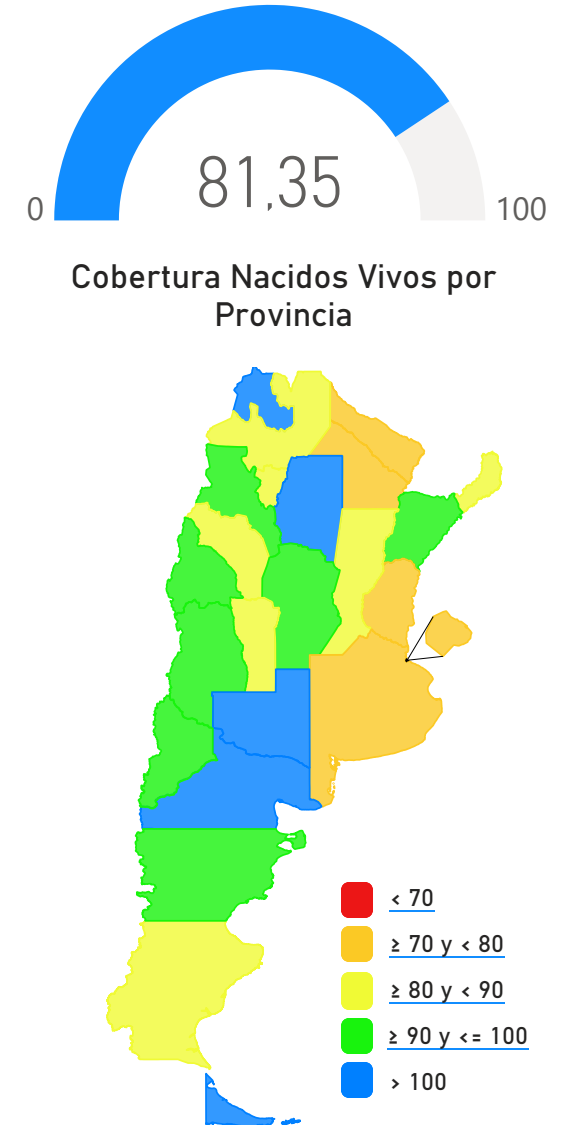
### Cobertura IPV/Séxtuple - 1° Dosis (2 meses)

Dosis	1ra Dosis		
Provincia	Nacidos Vivos	Dosis Aplicadas	Cobertura
Buenos Aires	173029	121362	70,14
CABA	24690	19006	76,98
Catamarca	4394	4057	92,33
Chaco	17720	13670	77,14
Chubut	5364	5163	96,25
Córdoba	37900	34417	90,81
Corrientes	13702	12724	92,86
Entre Ríos	16978	13117	77,26
Formosa	8193	6184	75,48
Jujuy	6673	6914	103,61
La Pampa	3489	3761	107,80
La Rioja	4562	3886	85,18
Mendoza	19561	18435	94,24
Misiones	19533	17249	88,31
Neuquén	7412	6914	93,28
Río Negro	6850	7296	106,51
Salta	18001	15473	85,96
San Juan	9841	9602	97,57
San Luis	5465	4624	84,61
Santa Cruz	3550	3069	86,45
Santa Fe	42895	35982	83,88
Santiago del Estero	11126	11462	103,02
Tierra del Fuego	1415	1426	100,78
Tucumán	17550	14613	83,26
<b>Total</b>	<b>479893</b>	<b>390406</b>	<b>81,35</b>

Dosis Aplicadas y Cobertura por mes - IPV/Séxtuple - 1° Dosis (2 meses)



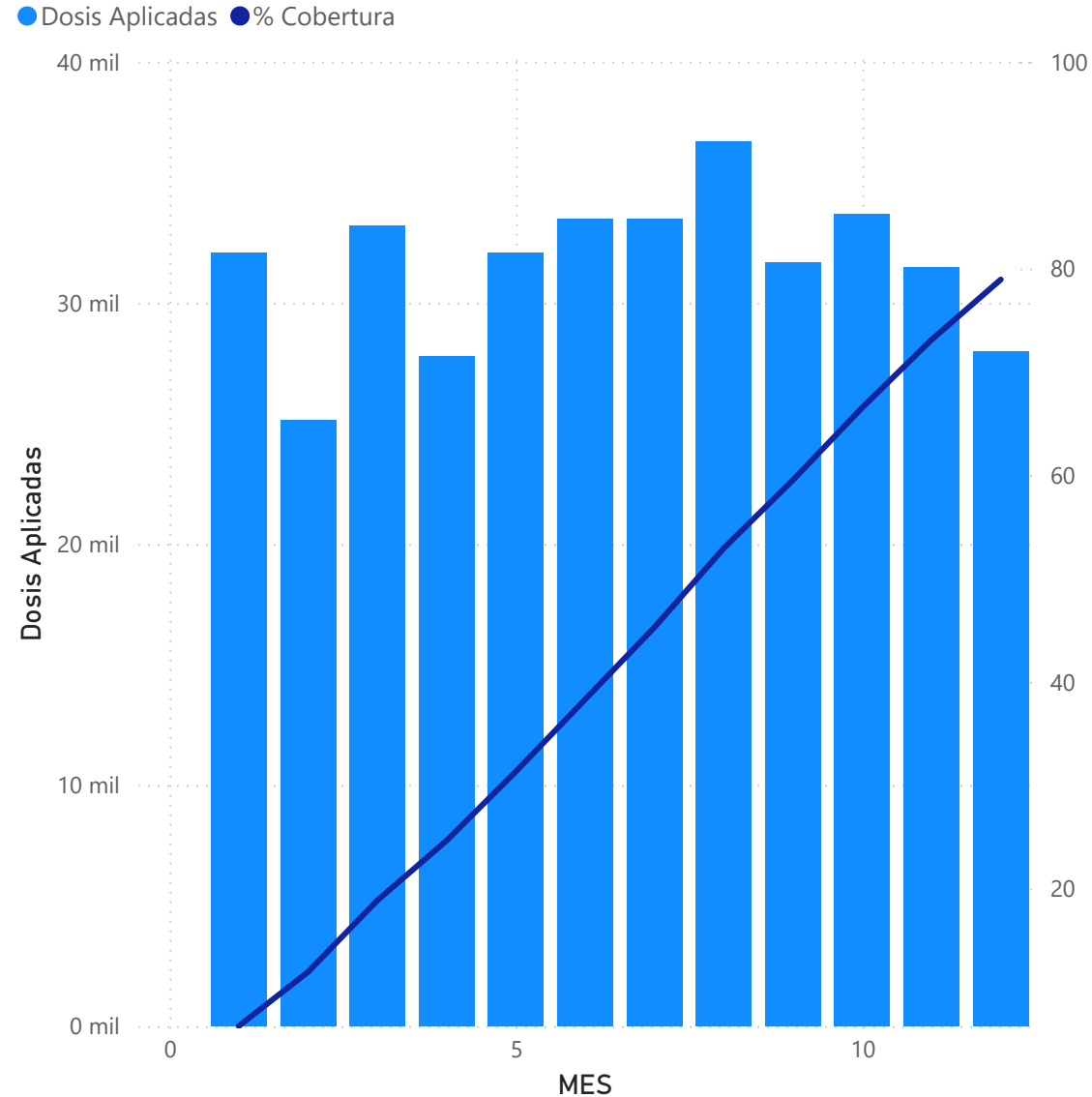
Cobertura IPV/ Séxtuple - 1° Dosis



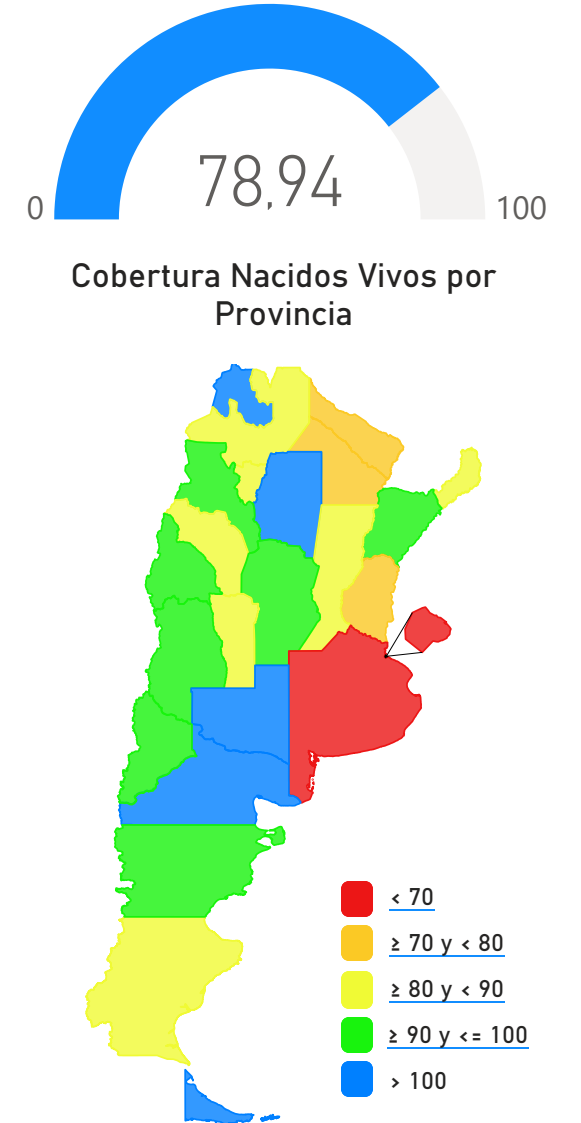
### Cobertura IPV/Séxtuple - 2° Dosis (4 meses)

Dosis	2da Dosis		
Provincia	Nacidos Vivos	Dosis Aplicadas	Cobertura
Buenos Aires	173029	114142	65,97
CABA	24690	15823	64,09
Catamarca	4394	4074	92,72
Chaco	17720	13850	78,16
Chubut	5364	5141	95,84
Córdoba	37900	34480	90,98
Corrientes	13702	12555	91,63
Entre Ríos	16978	13039	76,80
Formosa	8193	6207	75,76
Jujuy	6673	7043	105,54
La Pampa	3489	3542	101,52
La Rioja	4562	3863	84,68
Mendoza	19561	18186	92,97
Misiones	19533	16545	84,70
Neuquén	7412	6834	92,20
Río Negro	6850	7244	105,75
Salta	18001	15257	84,76
San Juan	9841	9389	95,41
San Luis	5465	4666	85,38
Santa Cruz	3550	3163	89,10
Santa Fe	42895	35474	82,70
Santiago del Estero	11126	11643	104,65
Tierra del Fuego	1415	1446	102,19
Tucumán	17550	15233	86,80
<b>Total</b>	<b>479893</b>	<b>378839</b>	<b>78,94</b>

Dosis Aplicadas y Cobertura por mes - IPV/Séxtuple - 2° Dosis (4 meses)



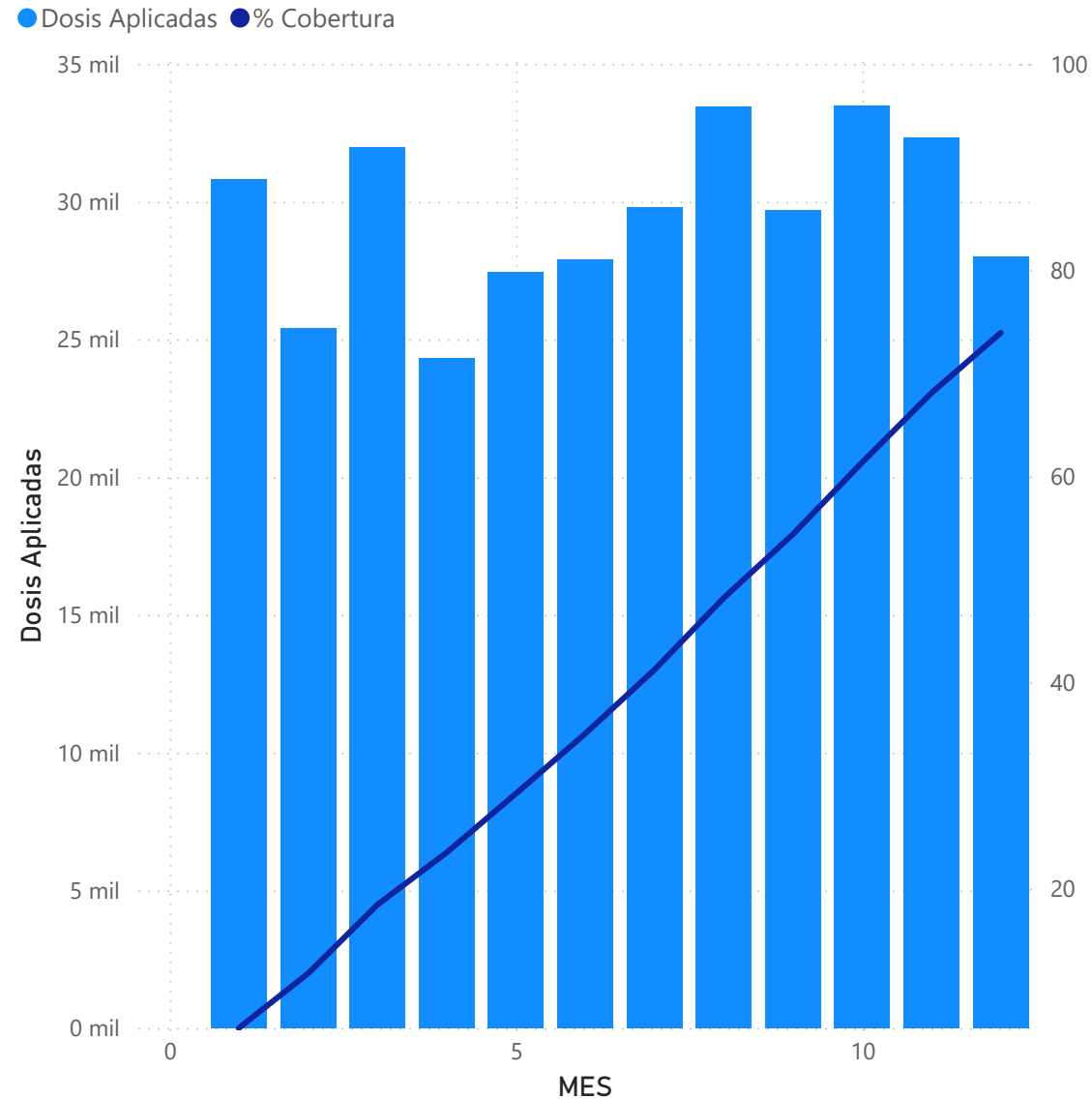
Cobertura IPV/ Séxtuple - 2° Dosis



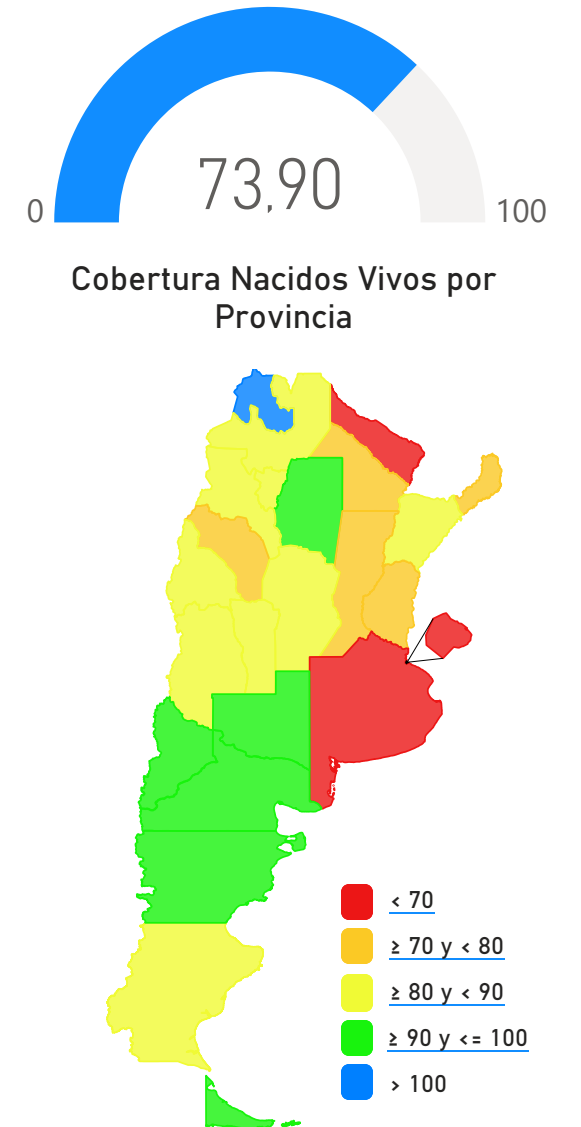
### Cobertura IPV/Séxtuple - 3° Dosis (6 meses)

Dosis	3ra Dosis		
Provincia	Nacidos Vivos	Dosis Aplicadas	Cobertura
Buenos Aires	173029	108710	62,83
CABA	24690	13846	56,08
Catamarca	4394	3750	85,34
Chaco	17720	13267	74,87
Chubut	5364	4929	91,89
Córdoba	37900	31549	83,24
Corrientes	13702	11390	83,13
Entre Ríos	16978	12031	70,86
Formosa	8193	5345	65,24
Jujuy	6673	6916	103,64
La Pampa	3489	3159	90,54
La Rioja	4562	3586	78,61
Mendoza	19561	17269	88,28
Misiones	19533	14530	74,39
Neuquén	7412	6703	90,43
Río Negro	6850	6767	98,79
Salta	18001	14692	81,62
San Juan	9841	8736	88,77
San Luis	5465	4523	82,76
Santa Cruz	3550	2992	84,28
Santa Fe	42895	32954	76,82
Santiago del Estero	11126	10605	95,32
Tierra del Fuego	1415	1415	100,00
Tucumán	17550	14989	85,41
<b>Total</b>	<b>479893</b>	<b>354653</b>	<b>73,90</b>

Dosis Aplicadas y Cobertura por mes - IPV/Séxtuple - 3° Dosis (6 meses)



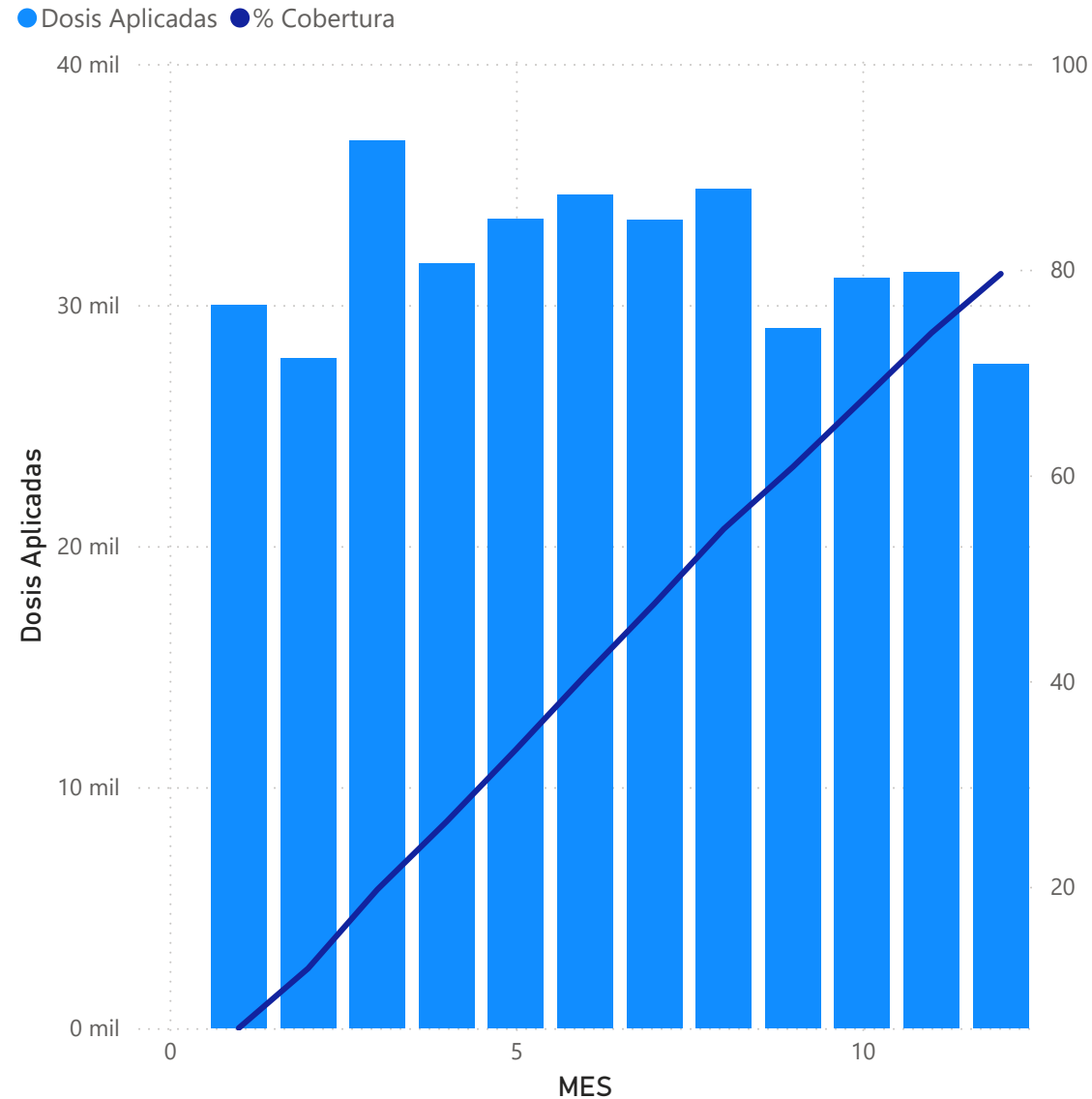
Cobertura IPV/ Séxtuple - 3° Dosis



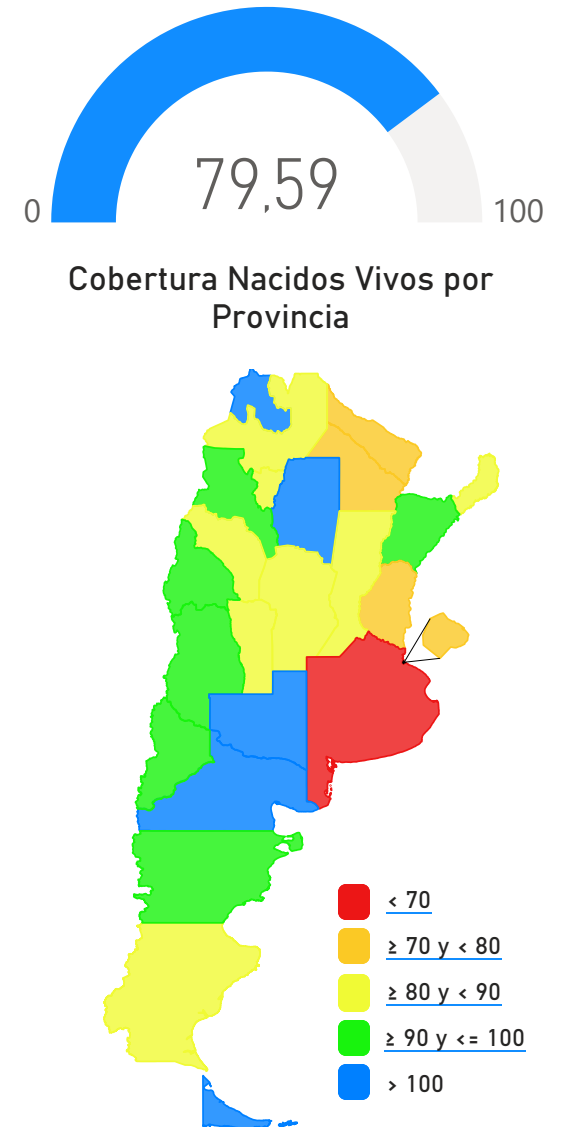
### Cobertura Neumococo - 1° Dosis (2 meses)

Dosis	1ra Dosis		
Provincia	Nacidos Vivos	Dosis Aplicadas	Cobertura
Buenos Aires	173029	115501	66,75
CABA	24690	17489	70,83
Catamarca	4394	4037	91,88
Chaco	17720	13365	75,42
Chubut	5364	5119	95,43
Córdoba	37900	33619	88,70
Corrientes	13702	12670	92,47
Entre Ríos	16978	13124	77,30
Formosa	8193	6351	77,52
Jujuy	6673	6889	103,24
La Pampa	3489	3769	108,03
La Rioja	4562	3855	84,50
Mendoza	19561	18280	93,45
Misiones	19533	17316	88,65
Neuquén	7412	6896	93,04
Río Negro	6850	7252	105,87
Salta	18001	15442	85,78
San Juan	9841	9582	97,37
San Luis	5465	4596	84,10
Santa Cruz	3550	3055	86,06
Santa Fe	42895	35761	83,37
Santiago del Estero	11126	11518	103,52
Tierra del Fuego	1415	1424	100,64
Tucumán	17550	15023	85,60
<b>Total</b>	<b>479893</b>	<b>381933</b>	<b>79,59</b>

Dosis Aplicadas y Cobertura por mes - Neumococo - 1° Dosis (2 meses)



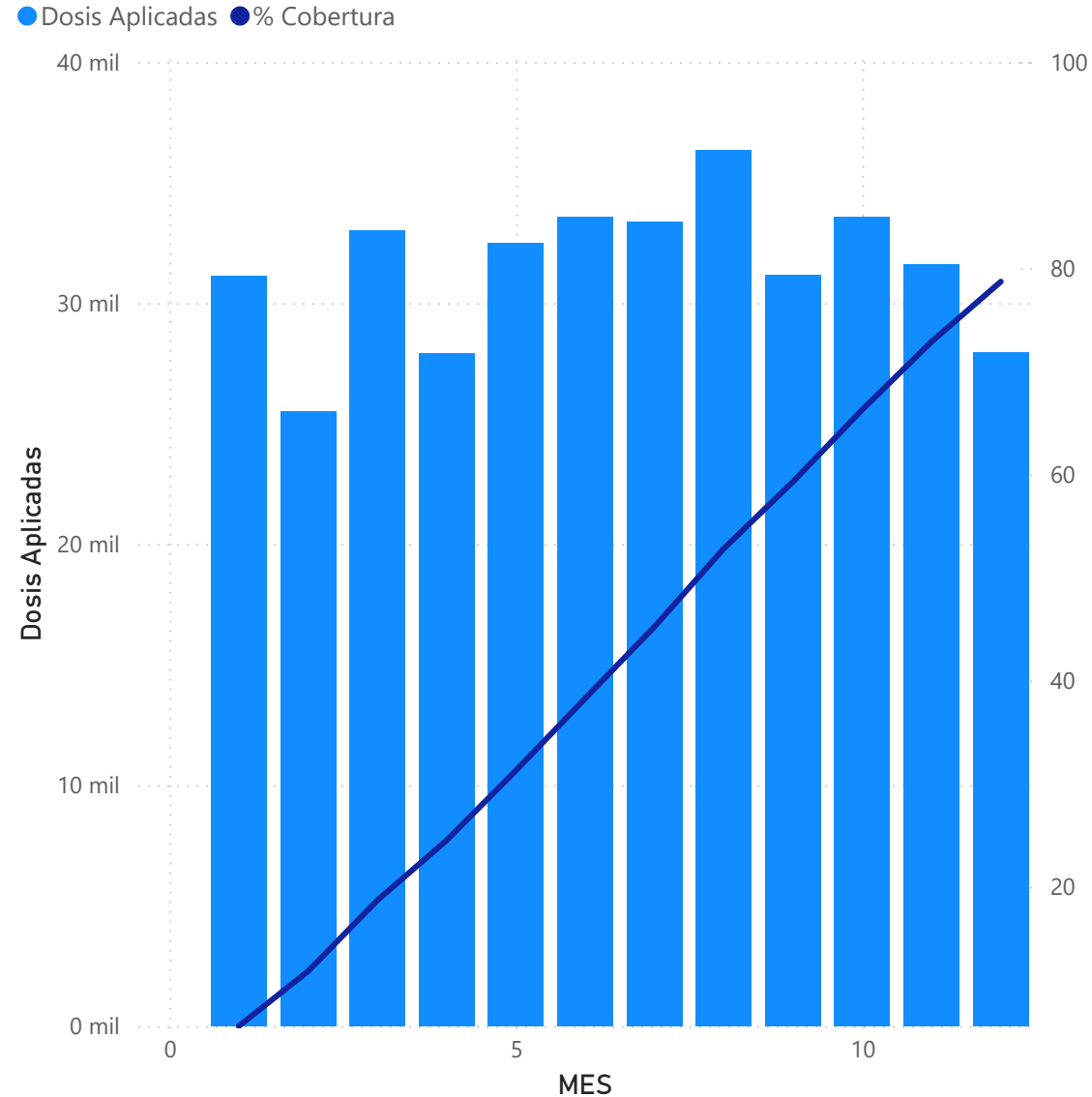
Cobertura Neumococo - 1° Dosis



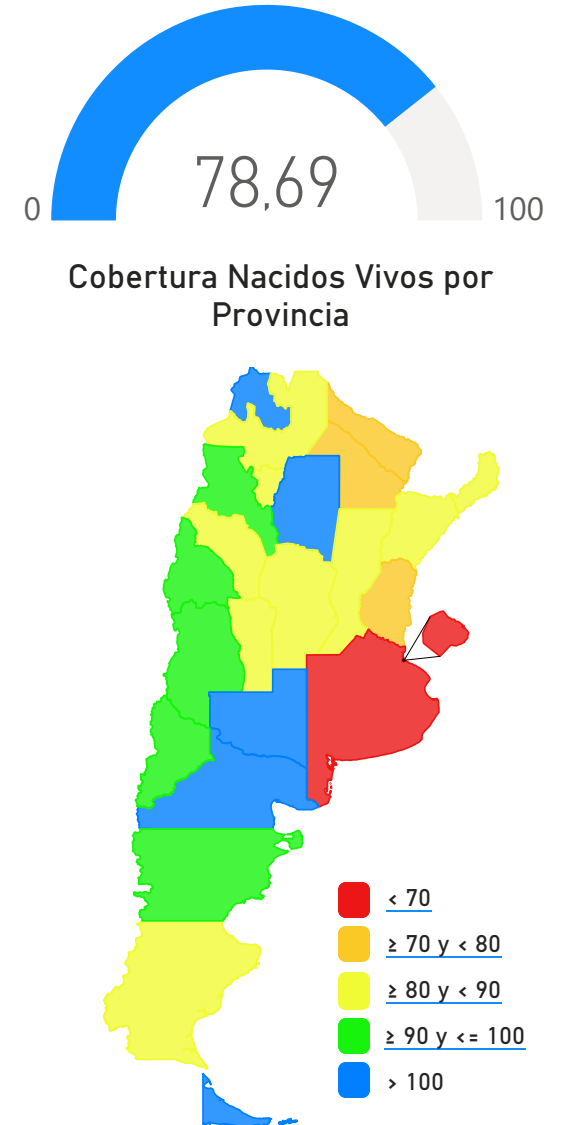
### Cobertura Neumococo - 2° Dosis (4 meses)

Dosis	2da Dosis		
Provincia	Nacidos Vivos	Dosis Aplicadas	Cobertura
Buenos Aires	173029	114836	66,37
CABA	24690	16845	68,23
Catamarca	4394	4015	91,37
Chaco	17720	13488	76,12
Chubut	5364	5115	95,36
Córdoba	37900	33691	88,89
Corrientes	13702	12224	89,21
Entre Ríos	16978	12925	76,13
Formosa	8193	6288	76,75
Jujuy	6673	6885	103,18
La Pampa	3489	3562	102,09
La Rioja	4562	3743	82,05
Mendoza	19561	17984	91,94
Misiones	19533	16428	84,10
Neuquén	7412	6787	91,57
Río Negro	6850	7199	105,09
Salta	18001	15097	83,87
San Juan	9841	9335	94,86
San Luis	5465	4560	83,44
Santa Cruz	3550	3136	88,34
Santa Fe	42895	35007	81,61
Santiago del Estero	11126	11564	103,94
Tierra del Fuego	1415	1417	100,14
Tucumán	17550	15492	88,27
<b>Total</b>	<b>479893</b>	<b>377623</b>	<b>78,69</b>

Dosis Aplicadas y Cobertura por mes - Neumococo - 2° Dosis (4 meses)



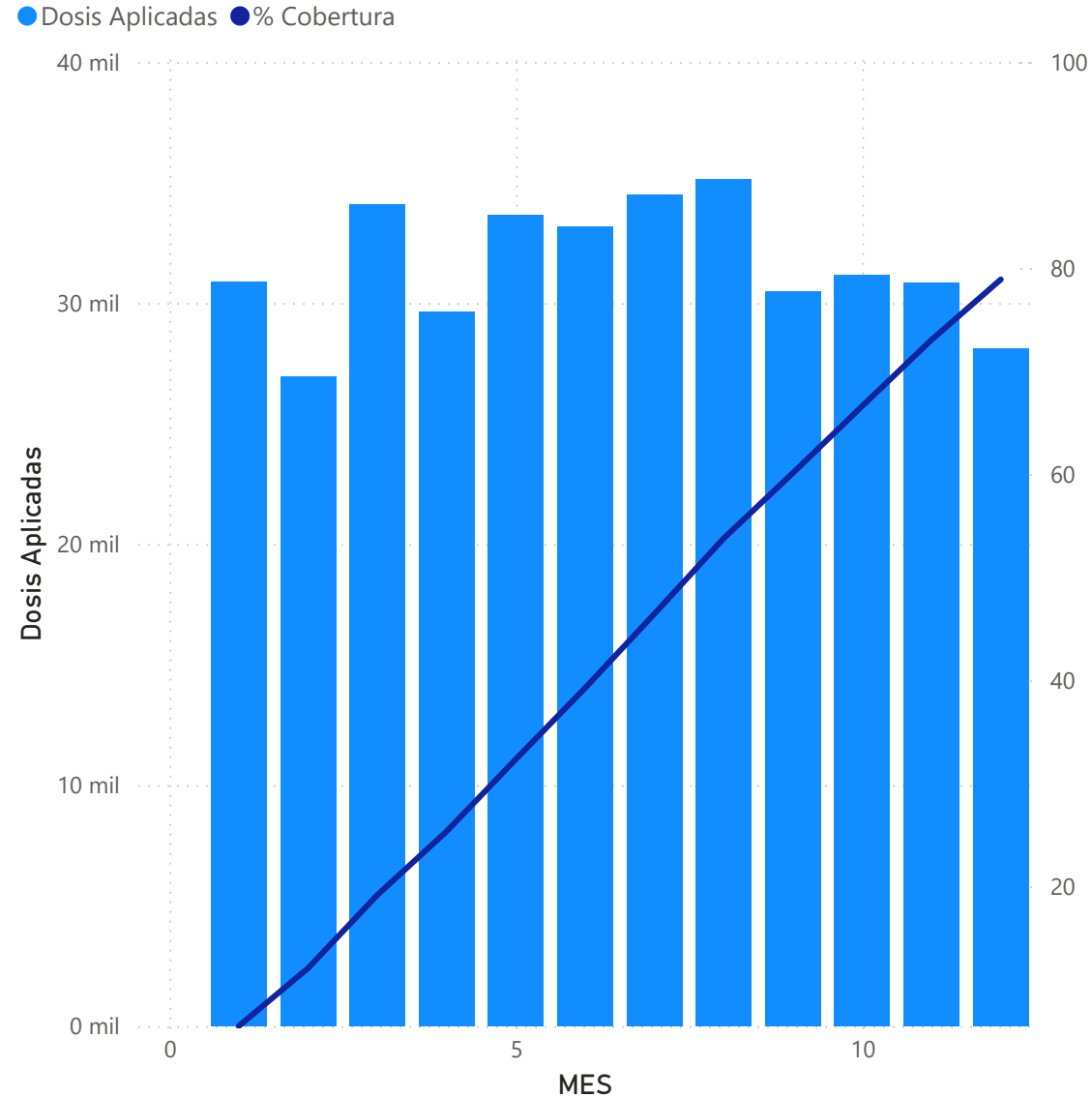
Cobertura Neumococo - 2° Dosis



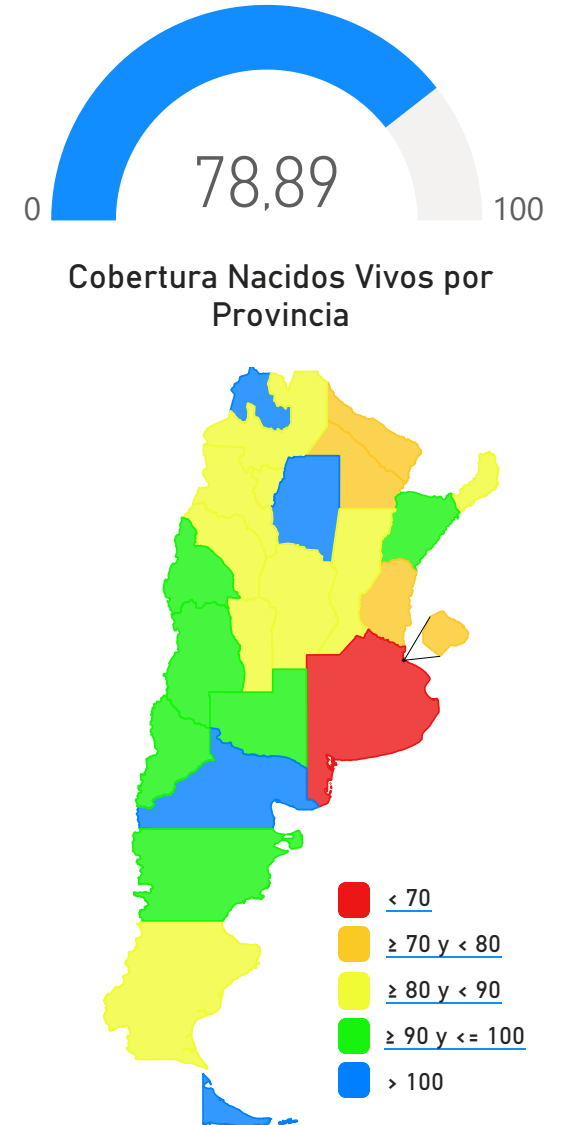
### Cobertura Meningococo - 1° Dosis (3 meses)

Dosis	1ra Dosis		
Provincia	Nacidos Vivos	Dosis Aplicadas	Cobertura
Buenos Aires	173029	114445	66,14
CABA	24690	18337	74,27
Catamarca	4394	3941	89,69
Chaco	17720	13403	75,64
Chubut	5364	5104	95,15
Córdoba	37900	33785	89,14
Corrientes	13702	12509	91,29
Entre Ríos	16978	13241	77,99
Formosa	8193	6103	74,49
Jujuy	6673	6949	104,14
La Pampa	3489	3310	94,87
La Rioja	4562	3829	83,93
Mendoza	19561	18427	94,20
Misiones	19533	16073	82,29
Neuquén	7412	6792	91,64
Río Negro	6850	7181	104,83
Salta	18001	15081	83,78
San Juan	9841	9401	95,53
San Luis	5465	4601	84,19
Santa Cruz	3550	3153	88,82
Santa Fe	42895	35356	82,42
Santiago del Estero	11126	11441	102,83
Tierra del Fuego	1415	1434	101,34
Tucumán	17550	14712	83,83
<b>Total</b>	<b>479893</b>	<b>378608</b>	<b>78,89</b>

Dosis Aplicadas y Cobertura por mes - Meningo - 1° Dosis (3 meses)



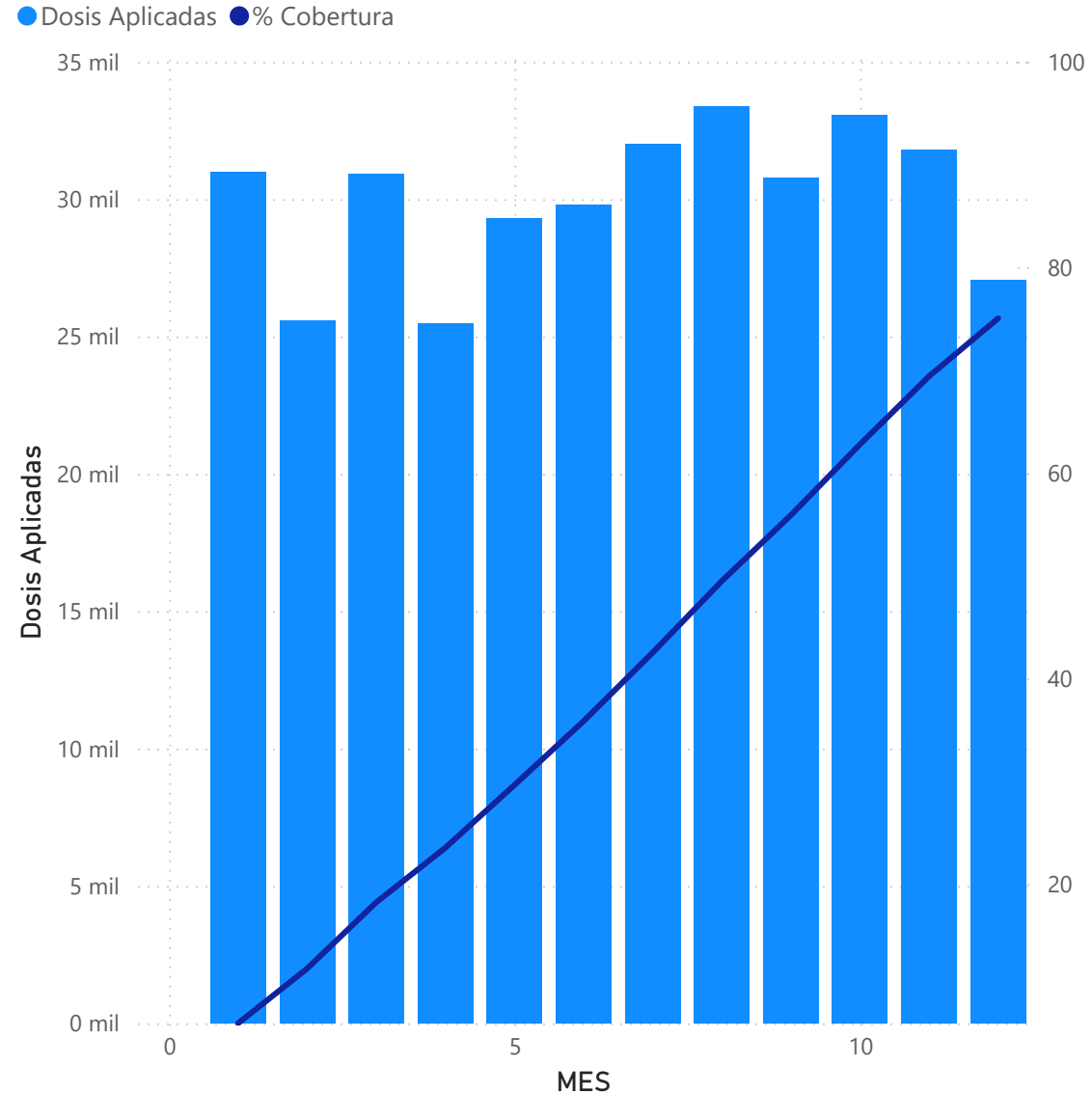
Cobertura Meningococo - 1° Dosis



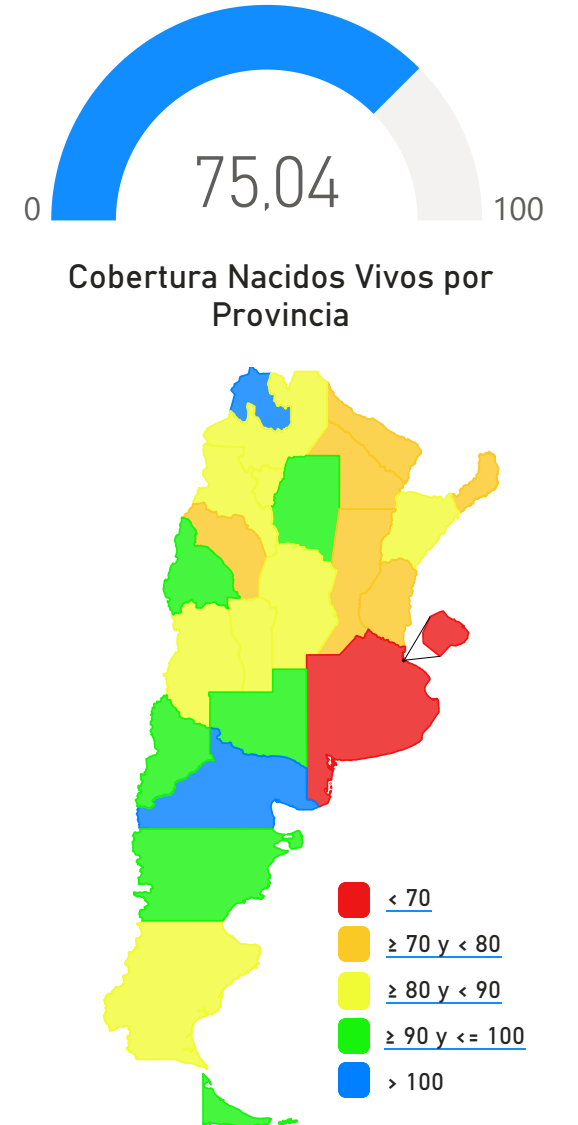
### Cobertura Meningococo - 2° Dosis (5 meses)

Dosis	2da Dosis		
Provincia	Nacidos Vivos	Dosis Aplicadas	Cobertura
Buenos Aires	173029	108628	62,78
CABA	24690	16850	68,25
Catamarca	4394	3945	89,78
Chaco	17720	13033	73,55
Chubut	5364	4930	91,91
Córdoba	37900	32391	85,46
Corrientes	13702	11355	82,87
Entre Ríos	16978	12626	74,37
Formosa	8193	5780	70,55
Jujuy	6673	6682	100,13
La Pampa	3489	3237	92,78
La Rioja	4562	3605	79,02
Mendoza	19561	17236	88,11
Misiones	19533	14533	74,40
Neuquén	7412	6704	90,45
Río Negro	6850	6854	100,06
Salta	18001	14452	80,28
San Juan	9841	8967	91,12
San Luis	5465	4451	81,45
Santa Cruz	3550	3024	85,18
Santa Fe	42895	34201	79,73
Santiago del Estero	11126	10547	94,80
Tierra del Fuego	1415	1409	99,58
Tucumán	17550	14680	83,65
<b>Total</b>	<b>479893</b>	<b>360120</b>	<b>75,04</b>

Dosis Aplicadas y Cobertura por mes - Meningo - 2° Dosis (5 meses)



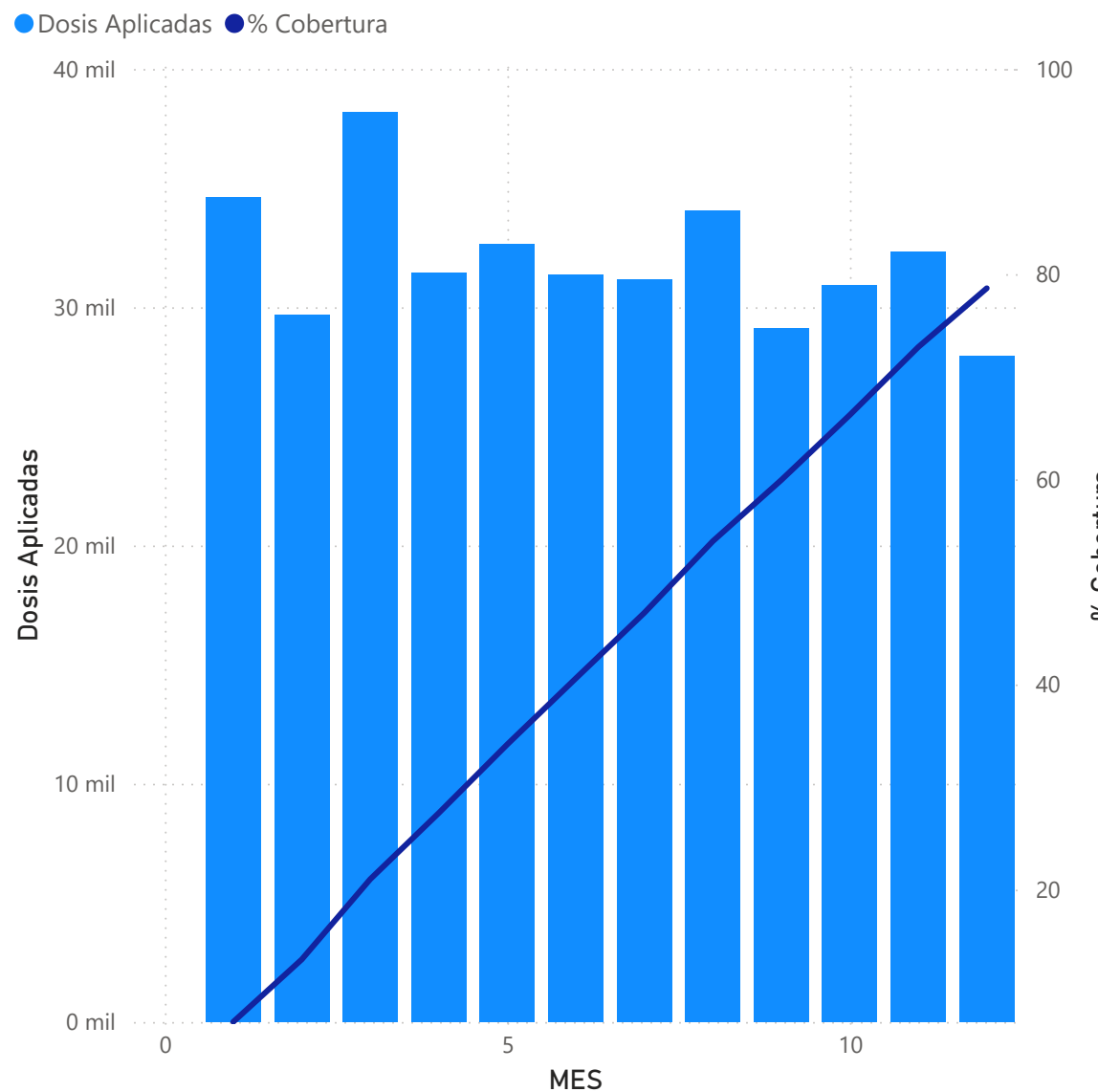
Cobertura Meningococo - 2° Dosis



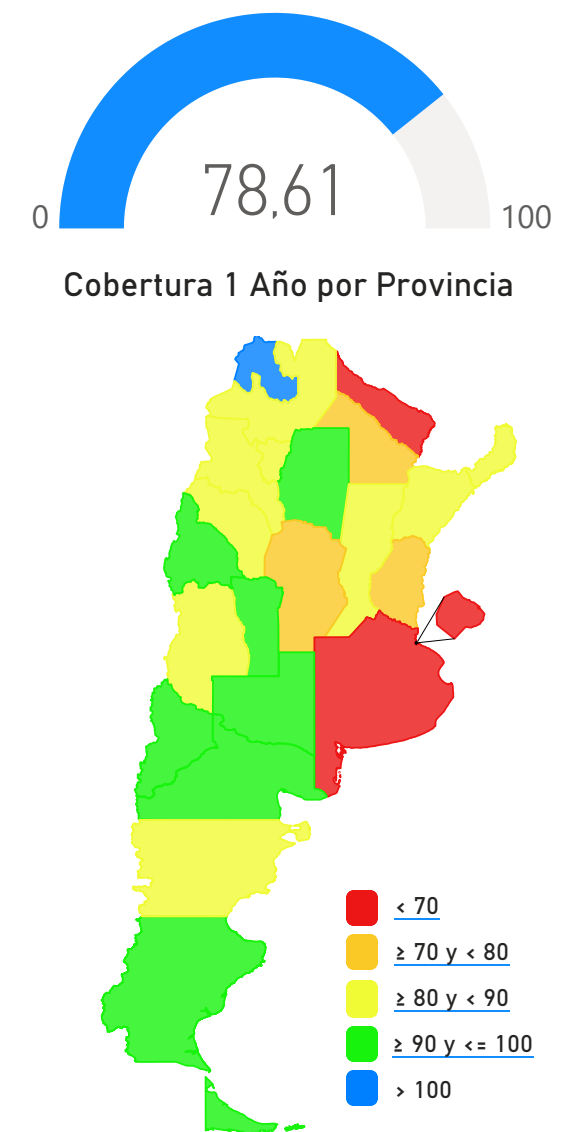
## Cobertura Hepatitis A - Única Dosis (12 meses)

Dosis	Unica Dosis		
Provincia	1 Año	Dosis Aplicadas	Cobertura
Buenos Aires	173029	118849	68,69
CABA	24690	15135	61,30
Catamarca	4604	4129	89,68
Chaco	17720	14033	79,19
Chubut	6058	5424	89,53
Córdoba	41367	32737	79,14
Corrientes	14093	12554	89,08
Entre Ríos	16978	12999	76,56
Formosa	8425	5569	66,10
Jujuy	6673	7523	112,74
La Pampa	3489	3315	95,01
La Rioja	4562	3792	83,12
Mendoza	19561	17390	88,90
Misiones	20533	16444	80,09
Neuquén	7412	7154	96,52
Río Negro	7583	7398	97,56
Salta	17928	15878	88,57
San Juan	10390	9510	91,53
San Luis	5465	5168	94,57
Santa Cruz	3439	3123	90,81
Santa Fe	39310	35355	89,94
Santiago del Estero	13437	12194	90,75
Tierra del Fuego	1524	1504	98,69
Tucumán	19526	16297	83,46
<b>Total</b>	<b>487796</b>	<b>383474</b>	<b>78,61</b>

Dosis Aplicadas y Cobertura por mes - Hepatitis A - Única Dosis (12 meses)



Cobertura Hepatitis A - Única Dosis

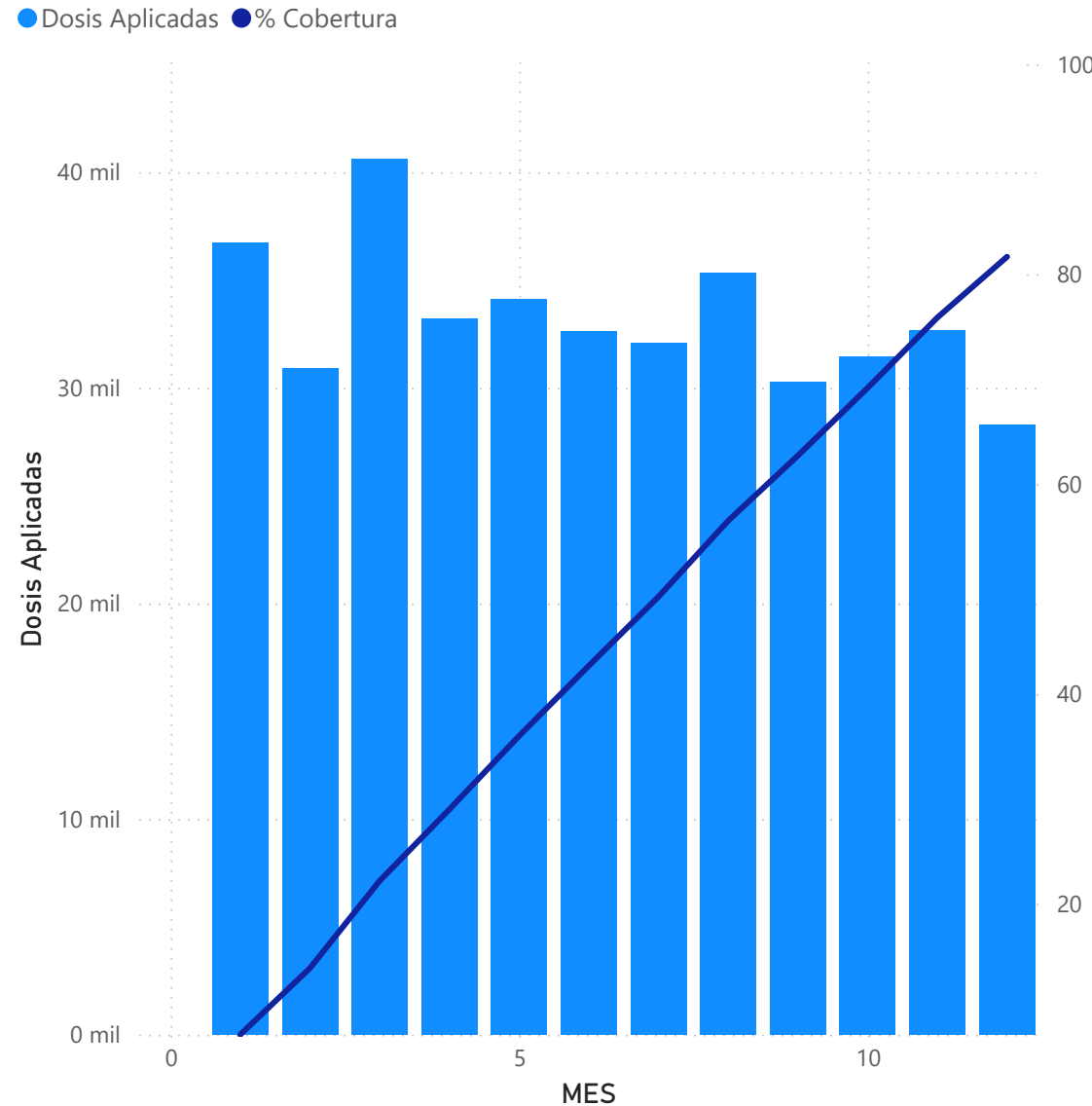




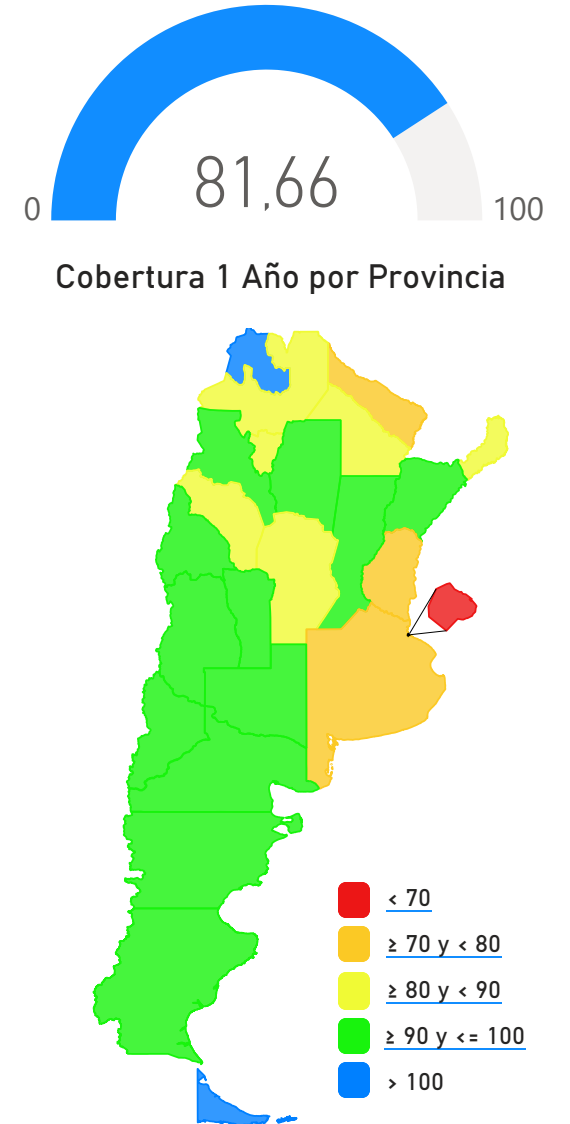
### Cobertura Triple Viral - 1° Dosis (12 meses)

Dosis	1ra Dosis		
Provincia	1 Año	Dosis Aplicadas	Cobertura
Buenos Aires	173029	126071	72,86
CABA	24690	16448	66,62
Catamarca	4604	4171	90,60
Chaco	17720	14211	80,20
Chubut	6058	5515	91,04
Córdoba	41367	34838	84,22
Corrientes	14093	12815	90,93
Entre Ríos	16978	13374	78,77
Formosa	8425	5993	71,13
Jujuy	6673	7649	114,63
La Pampa	3489	3284	94,12
La Rioja	4562	3830	83,95
Mendoza	19561	18174	92,91
Misiones	20533	16758	81,61
Neuquén	7412	7286	98,30
Río Negro	7583	7469	98,50
Salta	17928	16037	89,45
San Juan	10390	9664	93,01
San Luis	5465	5083	93,01
Santa Cruz	3439	3218	93,57
Santa Fe	39310	36130	91,91
Santiago del Estero	13437	12347	91,89
Tierra del Fuego	1524	1542	101,18
Tucumán	19526	16410	84,04
<b>Total</b>	<b>487796</b>	<b>398317</b>	<b>81,66</b>

Dosis Aplicadas y Cobertura por mes - Triple Viral - 1° Dosis (12 meses)



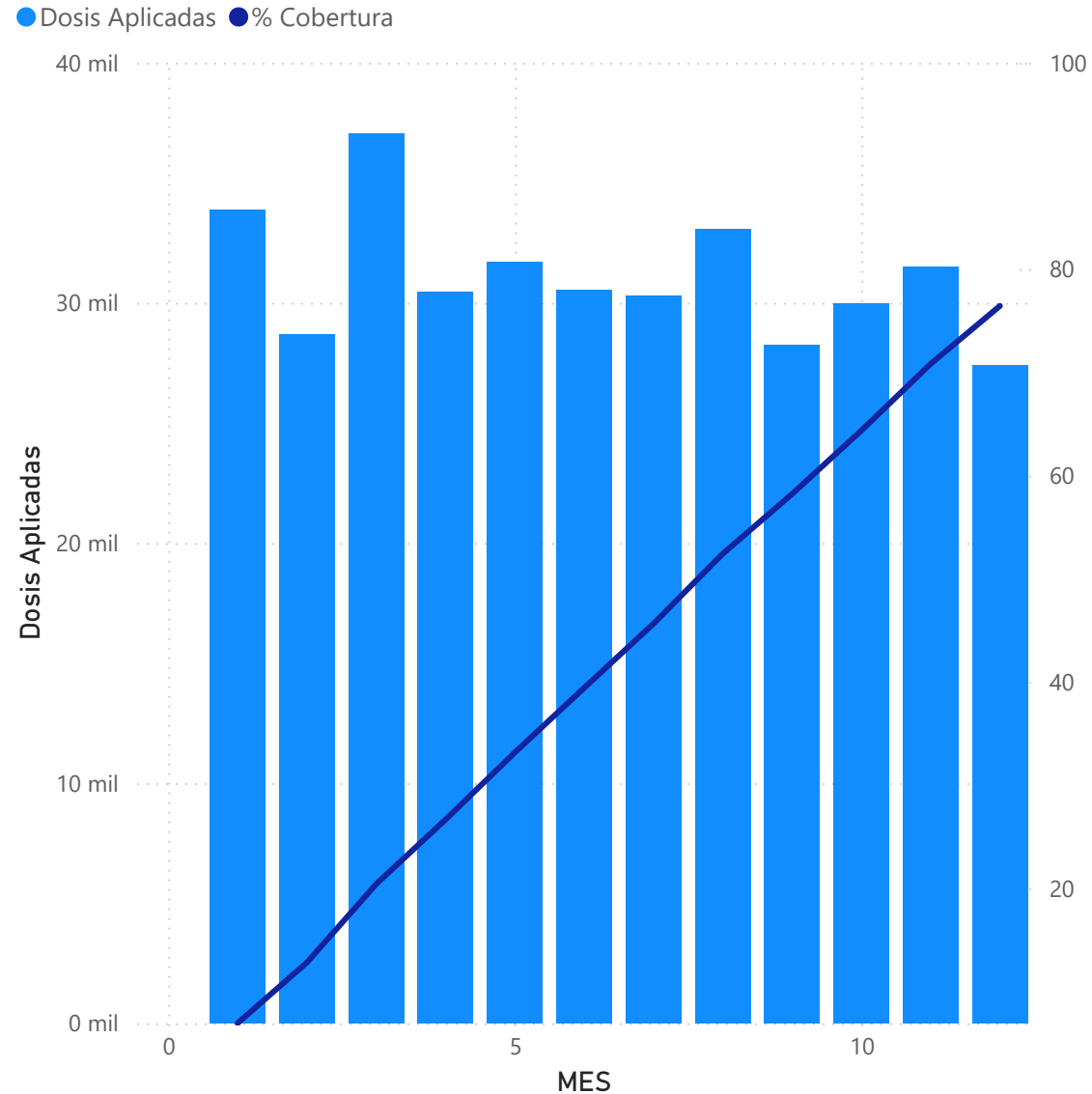
Cobertura Triple Viral - 1° Dosis



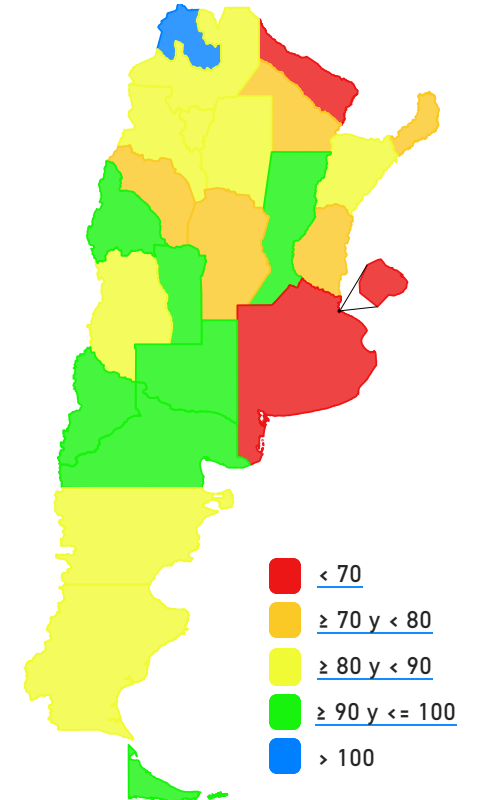
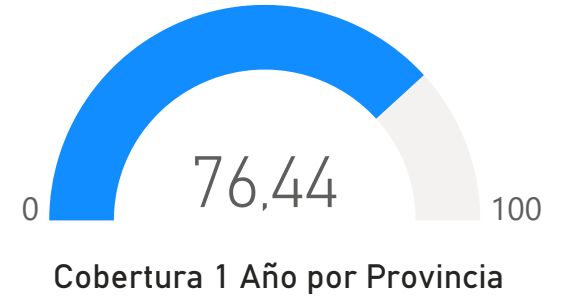
### Cobertura Neumococo - Refuerzo (12 meses)

Dosis Provincia	Refuerzo 1 Año	Dosis Aplicadas	Cobertura
Buenos Aires	173029	116094	67,10
CABA	24690	13955	56,52
Catamarca	4604	3916	85,06
Chaco	17720	13437	75,83
Chubut	6058	5251	86,68
Córdoba	41367	32137	77,69
Corrientes	14093	11906	84,48
Entre Ríos	16978	12730	74,98
Formosa	8425	5604	66,52
Jujuy	6673	7265	108,87
La Pampa	3489	3232	92,63
La Rioja	4562	3542	77,64
Mendoza	19561	16748	85,62
Misiones	20533	14808	72,12
Neuquén	7412	7066	95,33
Río Negro	7583	7325	96,60
Salta	17928	15299	85,34
San Juan	10390	9413	90,60
San Luis	5465	5025	91,95
Santa Cruz	3439	3080	89,56
Santa Fe	39310	35488	90,28
Santiago del Estero	13437	11938	88,84
Tierra del Fuego	1524	1485	97,44
Tucumán	19526	16150	82,71
<b>Total</b>	<b>487796</b>	<b>372894</b>	<b>76,44</b>

Dosis Aplicadas y Cobertura por mes - Neumococo- Refuerzo (12 meses)



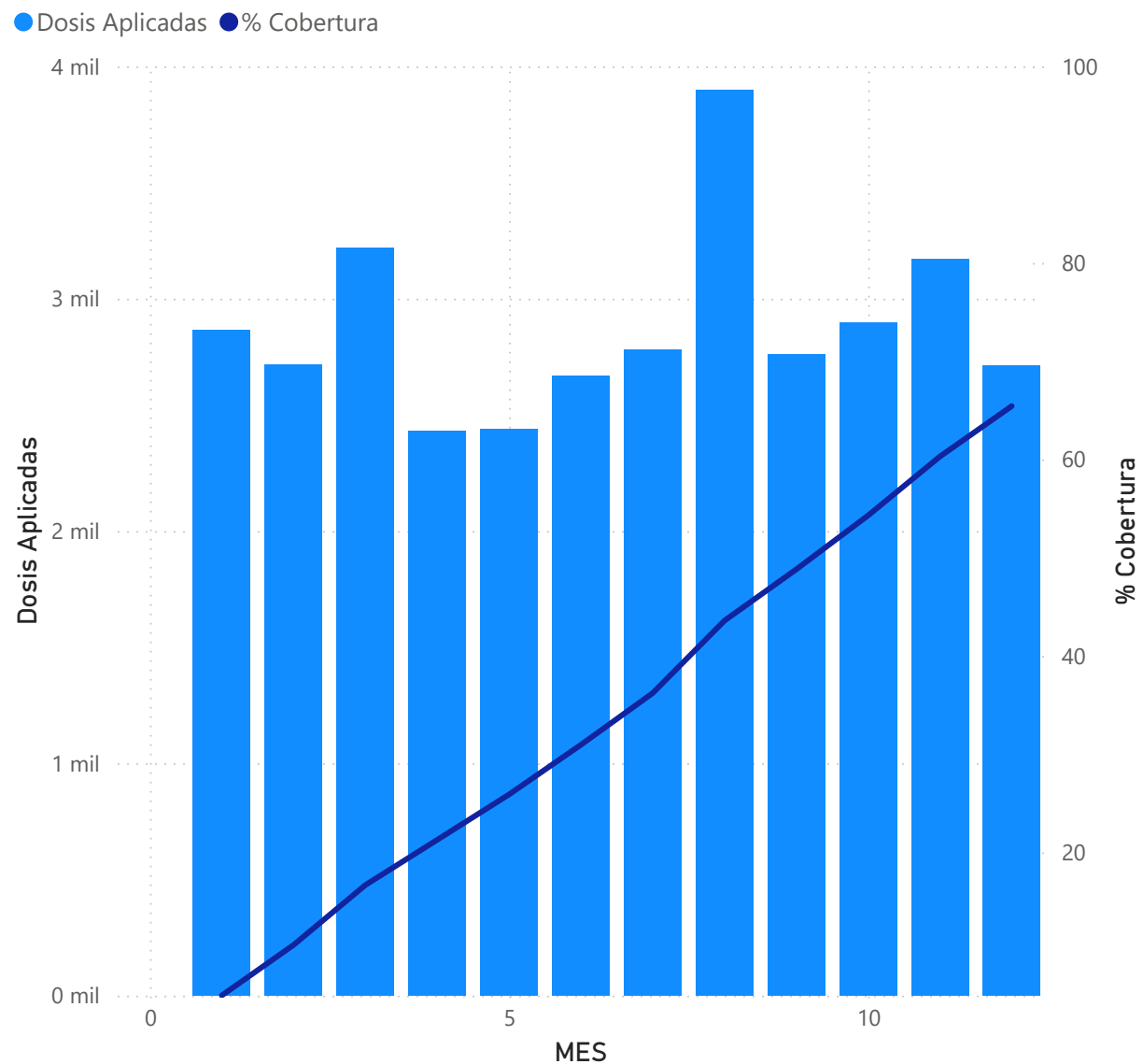
Cobertura Neumococo - Refuerzo



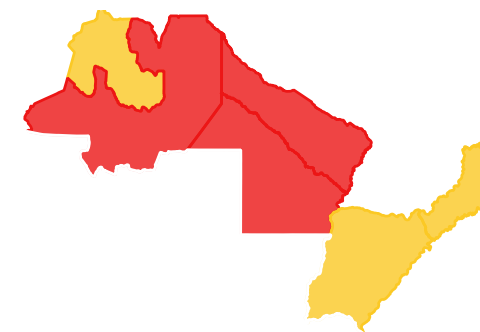
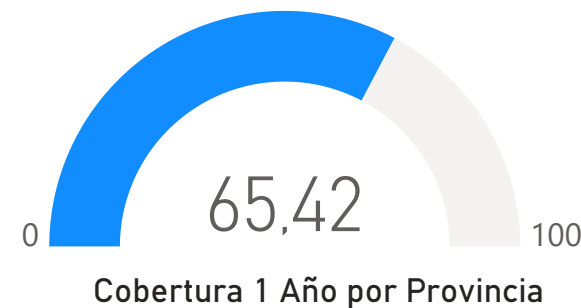
### Cobertura Fiebre Amarilla (\*) - 1° Dosis (12 meses)

Provincia	1 Año	Dosis Aplicadas	Cobertura
Chaco	430	258	60,00
Corrientes	14093	10174	72,19
Formosa	8425	3388	40,21
Jujuy	1899	1439	75,78
Misiones	20533	14949	72,80
Salta	7443	4348	58,42
<b>Total</b>	<b>52823</b>	<b>34556</b>	<b>65,42</b>

Dosis Aplicadas y Cobertura por mes - Fiebre Amarilla - 1° Dosis (12 meses)



Cobertura Fiebre Amarilla - 1° Dosis



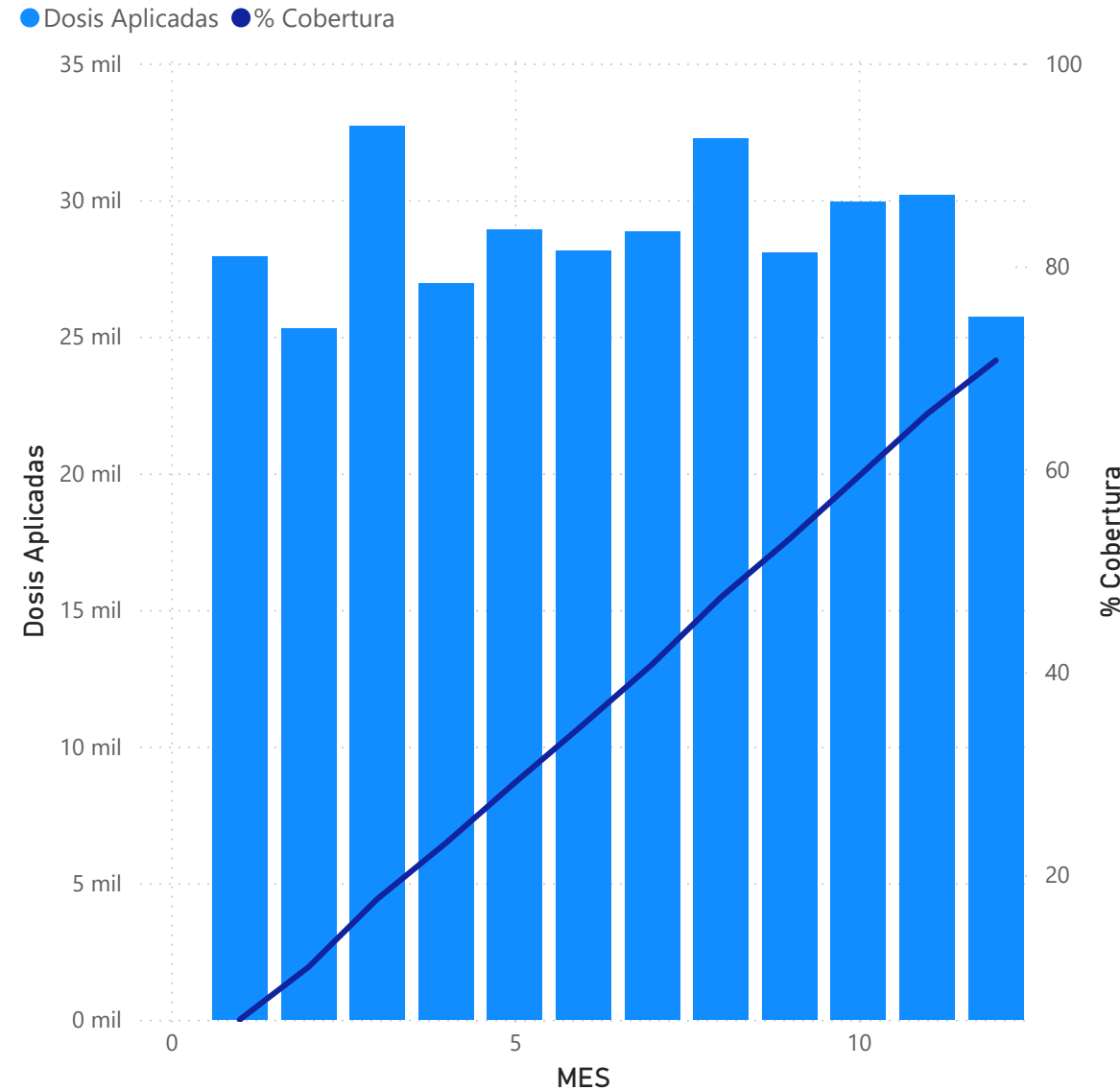
- < 70
- ≥ 70 y < 80
- ≥ 80 y < 90
- ≥ 90 y <= 100
- > 100

**(\*) Se calculan coberturas sobre zonas endémicas para FA. Estas comprenden al total de Misiones, Corrientes y Formosa; y a los departamentos de Anta, Orán, Rivadavia y San Martín (Salta), Ledesma, San Pedro y Santa Bárbara (Jujuy) y Bermejo (Chaco).**

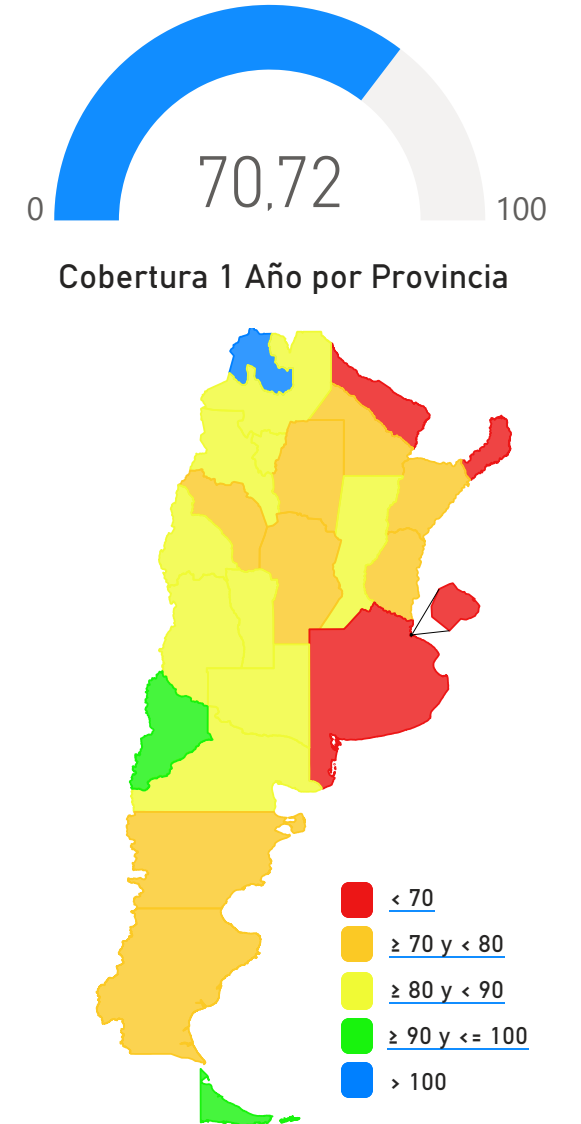
## Cobertura Meningococo - Refuerzo (15 meses)

Dosis Provincia	Refuerzo 1 Año	Dosis Aplicadas	Cobertura
Buenos Aires	173029	105531	60,99
CABA	24690	14939	60,51
Catamarca	4604	3700	80,36
Chaco	17720	12586	71,03
Chubut	6058	4846	79,99
Córdoba	41367	29350	70,95
Corrientes	14093	9944	70,56
Entre Ríos	16978	12290	72,39
Formosa	8425	4561	54,14
Jujuy	6673	7119	106,68
La Pampa	3489	3101	88,88
La Rioja	4562	3251	71,26
Mendoza	19561	15755	80,54
Misiones	20533	12811	62,39
Neuquén	7412	6784	91,53
Río Negro	7583	6616	87,25
Salta	17928	14761	82,33
San Juan	10390	8615	82,92
San Luis	5465	4882	89,33
Santa Cruz	3439	2668	77,58
Santa Fe	39310	32983	83,90
Santiago del Estero	13437	10521	78,30
Tierra del Fuego	1524	1444	94,75
Tucumán	19526	15925	81,56
<b>Total</b>	<b>487796</b>	<b>344983</b>	<b>70,72</b>

Dosis Aplicadas y Cobertura por mes - Meningococo - Refuerzo (15 meses)



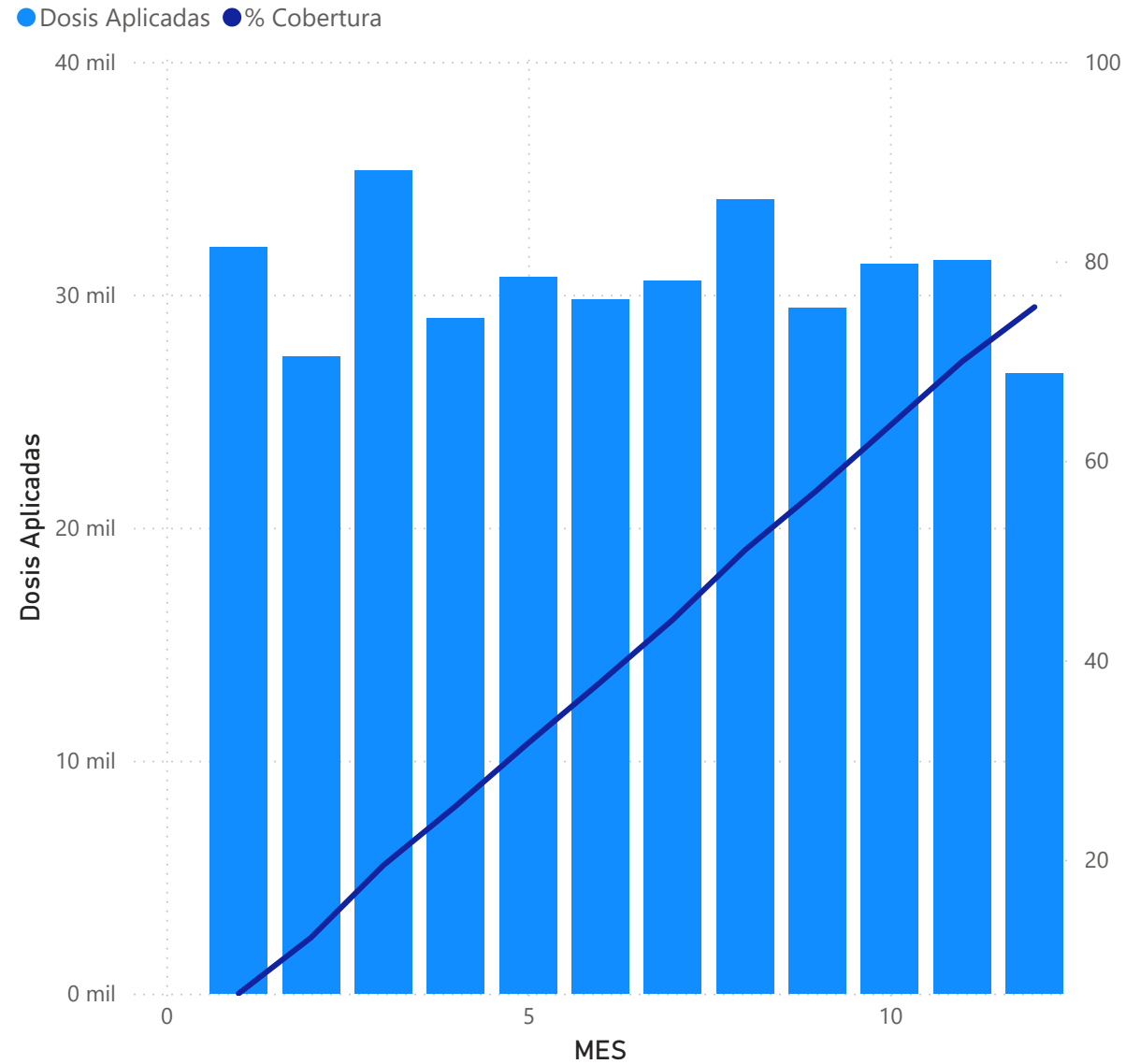
Cobertura Meningococo - Refuerzo



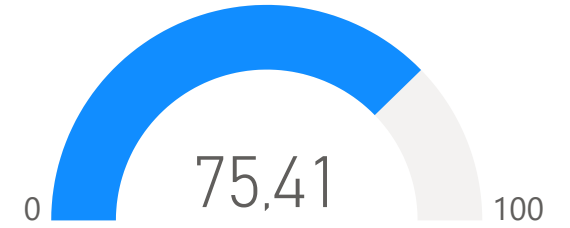
### Cobertura Varicela - 1° Dosis (15 meses)

Dosis	1ra Dosis	Dosis Aplicadas	Cobertura
Provincia	1 Año		
Buenos Aires	173029	115368	66,68
CABA	24690	18125	73,41
Catamarca	4604	3679	79,91
Chaco	17720	13241	74,72
Chubut	6058	4947	81,66
Córdoba	41367	30843	74,56
Corrientes	14093	11564	82,05
Entre Ríos	16978	12603	74,23
Formosa	8425	5070	60,18
Jujuy	6673	7329	109,83
La Pampa	3489	3034	86,96
La Rioja	4562	3339	73,19
Mendoza	19561	16612	84,92
Misiones	20533	14656	71,38
Neuquén	7412	6870	92,69
Río Negro	7583	6709	88,47
Salta	17928	15245	85,03
San Juan	10390	8808	84,77
San Luis	5465	4772	87,32
Santa Cruz	3439	2766	80,43
Santa Fe	39310	33934	86,32
Santiago del Estero	13437	11199	83,34
Tierra del Fuego	1524	1469	96,39
Tucumán	19526	15645	80,12
<b>Total</b>	<b>487796</b>	<b>367827</b>	<b>75,41</b>

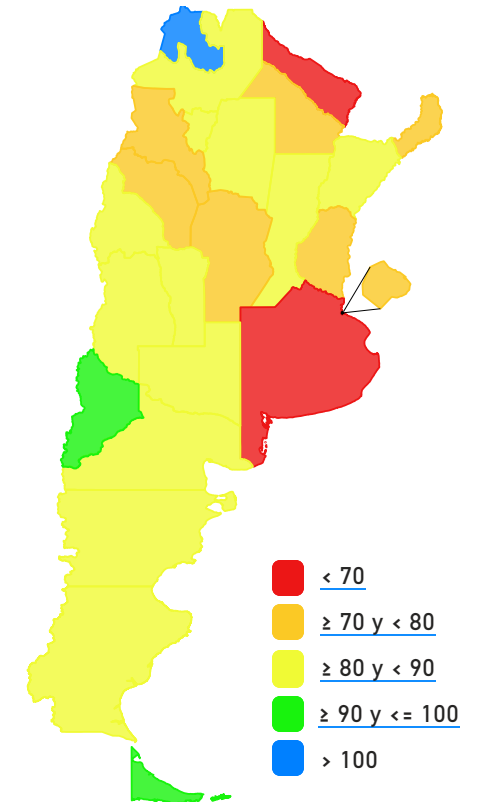
Dosis Aplicadas y Cobertura por mes - Varicela - 1° Dosis (15 meses)



Cobertura Varicela - 1° Dosis



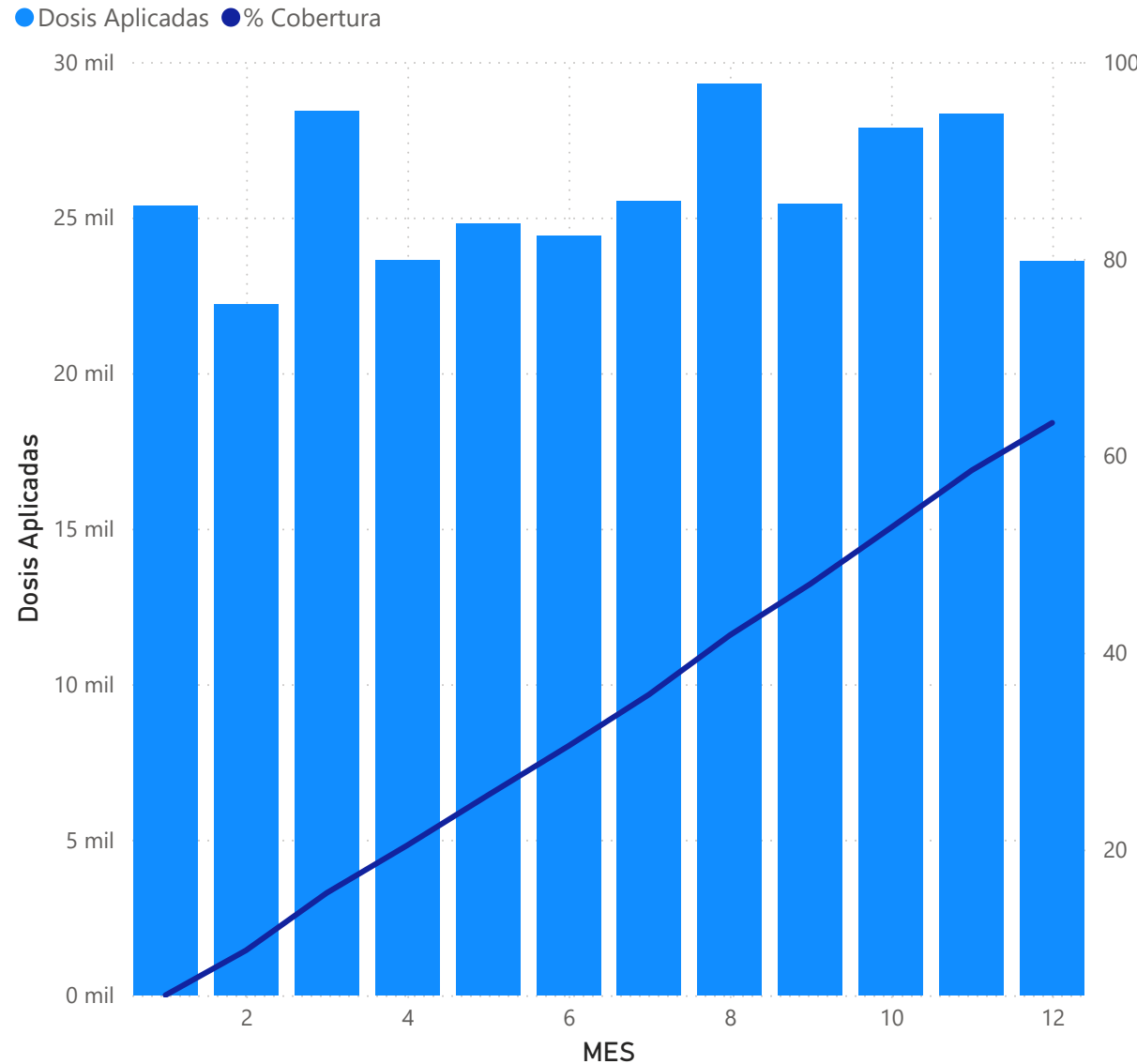
Cobertura 1 Año por Provincia



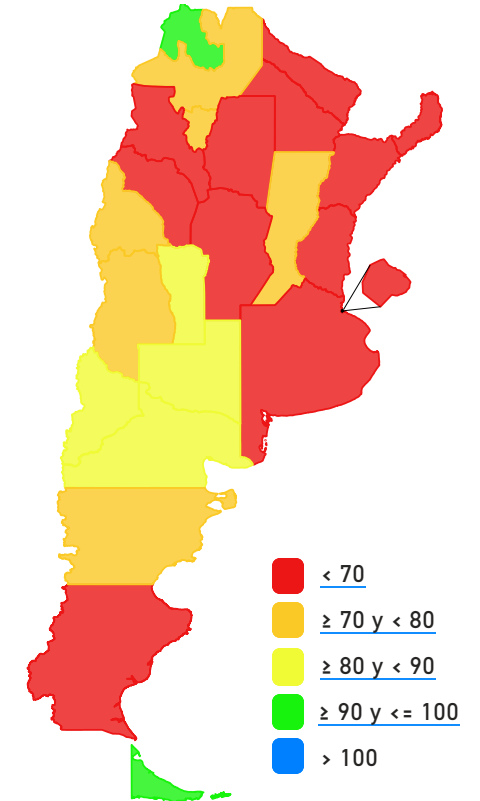
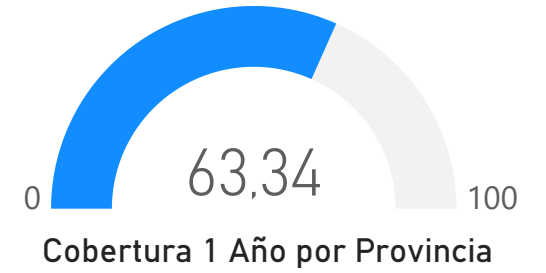
### Cobertura Quintuple/Séxtuple - Refuerzo (15 - 18 meses)

Dosis	Refuerzo	Dosis Aplicadas	Cobertura
Provincia	1 Año		
Buenos Aires	173029	96049	55,51
CABA	24690	5006	20,28
Catamarca	4604	3073	66,75
Chaco	17720	11787	66,52
Chubut	6058	4332	71,51
Córdoba	41367	28141	68,03
Corrientes	14093	9165	65,03
Entre Ríos	16978	10734	63,22
Formosa	8425	4179	49,60
Jujuy	6673	6634	99,42
La Pampa	3489	3062	87,76
La Rioja	4562	3006	65,89
Mendoza	19561	15255	77,99
Misiones	20533	11132	54,22
Neuquén	7412	6501	87,71
Río Negro	7583	6261	82,57
Salta	17928	13830	77,14
San Juan	10390	8273	79,62
San Luis	5465	4803	87,89
Santa Cruz	3439	2367	68,83
Santa Fe	39310	30969	78,78
Santiago del Estero	13437	9322	69,38
Tierra del Fuego	1524	1405	92,19
Tucumán	19526	13696	70,14
<b>Total</b>	<b>487796</b>	<b>308982</b>	<b>63,34</b>

Dosis Aplicadas y Cobertura por mes - Quintuple - Refuerzo (15 - 18 meses)



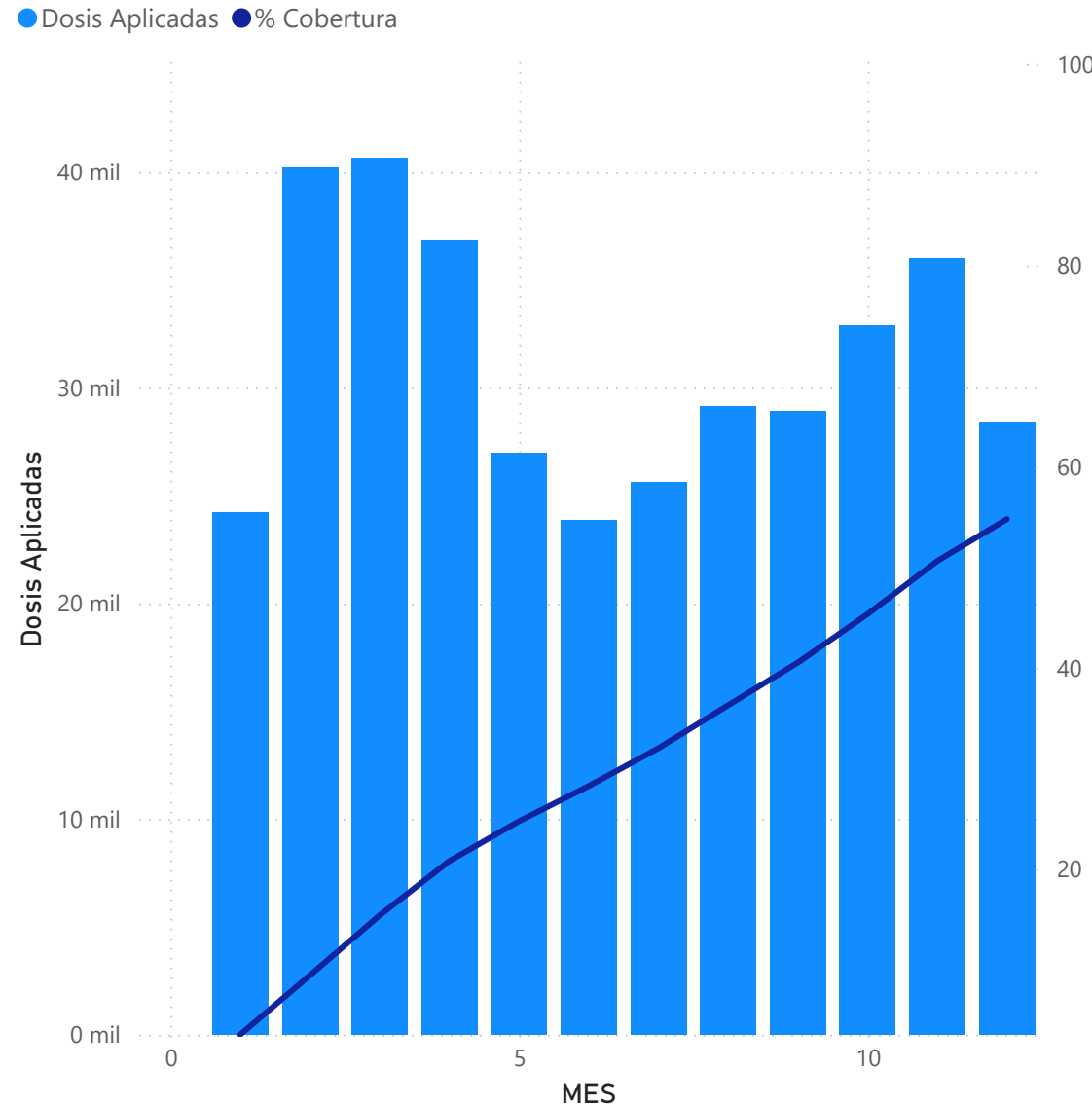
Cobertura Quintuple/Séxtuple - Refuerzo



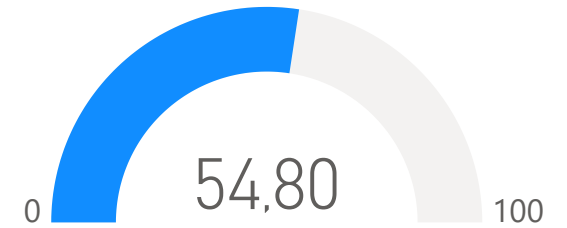
### Cobertura Triple Viral - Refuerzo (5 Años)

Provincia	5 Años	Dosis Aplicadas	Cobertura
Buenos Aires	249031	104437	41,94
CABA	35467	18479	52,10
Catamarca	6260	4098	65,46
Chaco	24224	12842	53,01
Chubut	8865	4806	54,21
Córdoba	59085	31461	53,25
Corrientes	19467	12321	63,29
Entre Ríos	21238	12102	56,98
Formosa	11712	6203	52,96
Jujuy	11939	9464	79,27
La Pampa	4574	2839	62,07
La Rioja	6769	3721	54,97
Mendoza	28332	20391	71,97
Misiones	24759	14034	56,68
Neuquén	9948	8895	89,41
Río Negro	11057	8075	73,03
Salta	23490	18399	78,33
San Juan	13478	10268	76,18
San Luis	6852	6014	87,77
Santa Cruz	5492	2822	51,38
Santa Fe	54142	32834	60,64
Santiago del Estero	16972	9812	57,81
Tierra del Fuego	2646	2003	75,70
Tucumán	26355	17482	66,33
<b>Total</b>	<b>682154</b>	<b>373802</b>	<b>54,80</b>

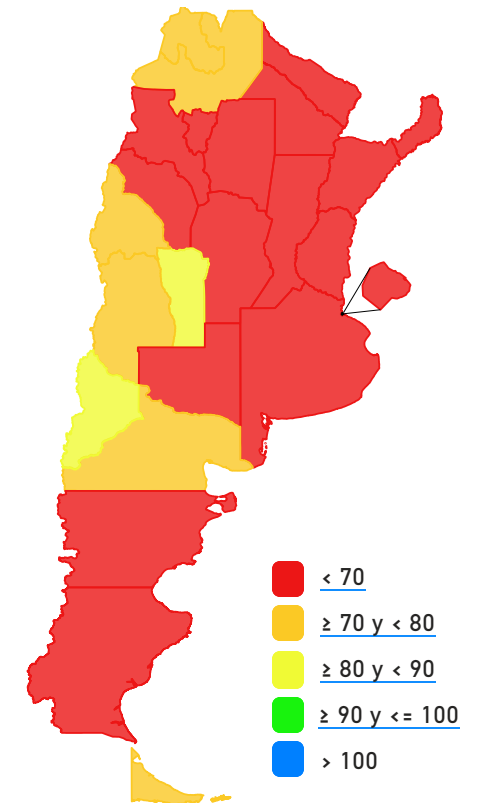
Dosis Aplicadas y Cobertura por mes - Triple Viral - Refuerzo (5 Años)



Cobertura Triple Viral - Refuerzo



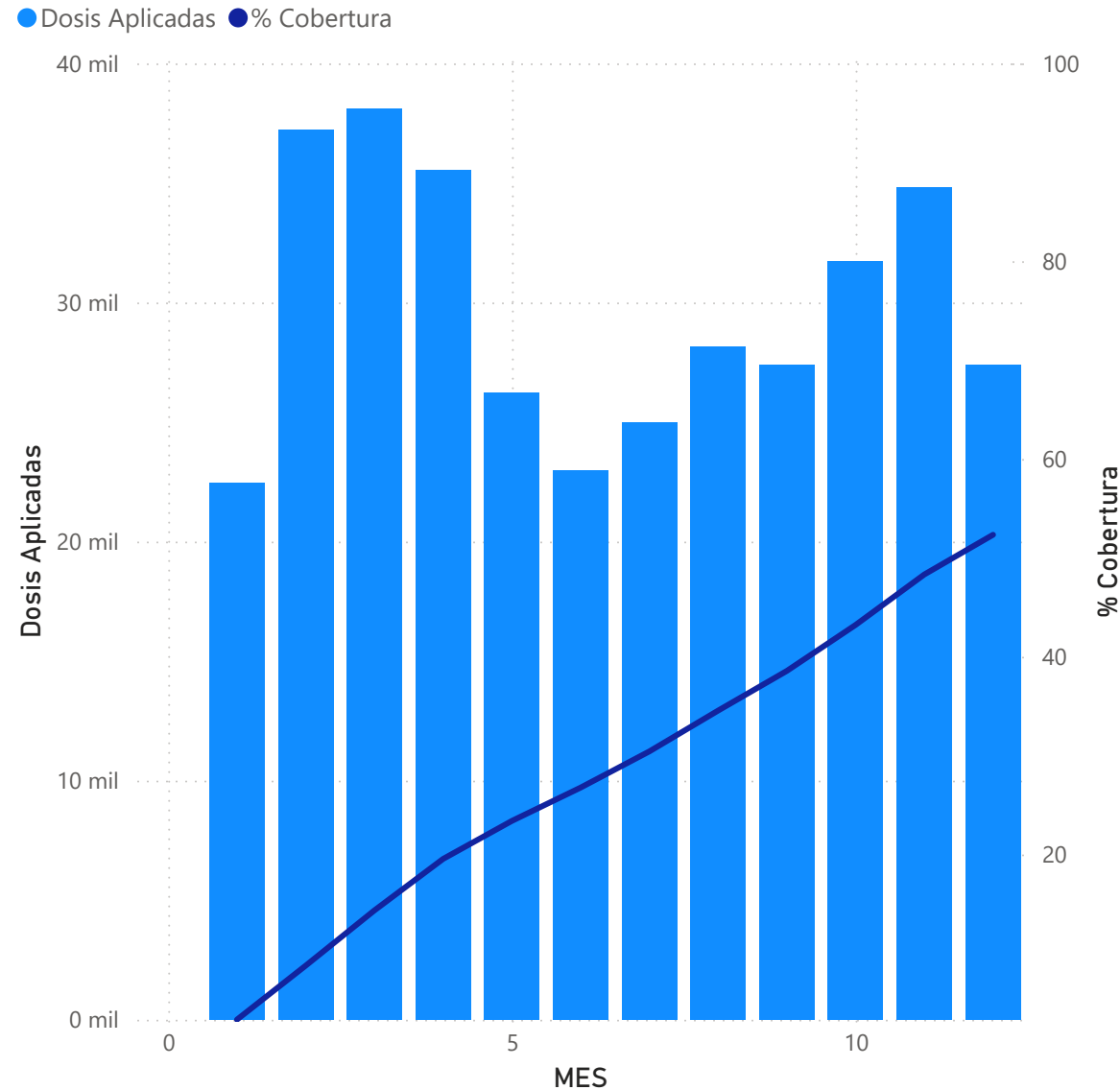
Cobertura 5 Años por Provincia



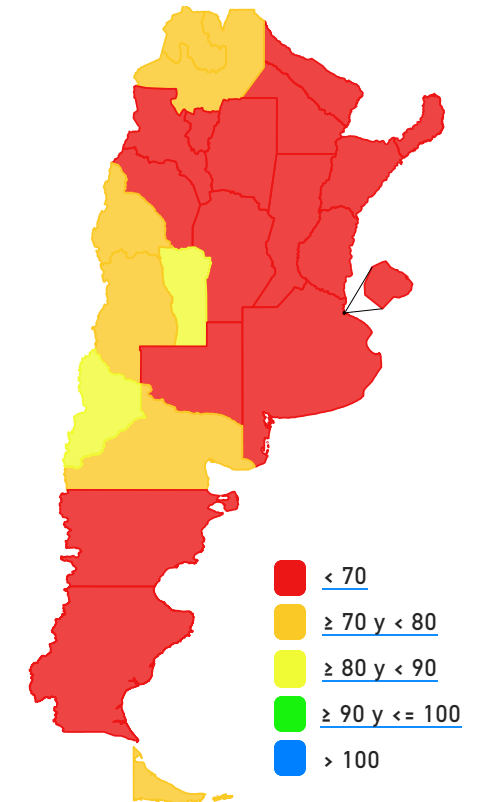
### Cobertura Varicela - Refuerzo (5 Años)

Provincia	5 Años	Dosis Aplicadas	Cobertura
Buenos Aires	249031	101615	40,80
CABA	35467	16999	47,93
Catamarca	6260	3612	57,70
Chaco	24224	11709	48,34
Chubut	8865	4743	53,50
Córdoba	59085	29966	50,72
Corrientes	19467	11686	60,03
Entre Ríos	21238	11365	53,51
Formosa	11712	5562	47,49
Jujuy	11939	8881	74,39
La Pampa	4574	2736	59,82
La Rioja	6769	3374	49,84
Mendoza	28332	20045	70,75
Misiones	24759	12731	51,42
Neuquén	9948	8884	89,30
Río Negro	11057	7822	70,74
Salta	23490	18123	77,15
San Juan	13478	10228	75,89
San Luis	6852	5855	85,45
Santa Cruz	5492	2793	50,86
Santa Fe	54142	32043	59,18
Santiago del Estero	16972	8256	48,64
Tierra del Fuego	2646	1986	75,06
Tucumán	26355	15924	60,42
<b>Total</b>	<b>682154</b>	<b>356938</b>	<b>52,33</b>

Dosis Aplicadas y Cobertura por mes - Varicela - Refuerzo (5 Años)



Cobertura Varicela - Refuerzo

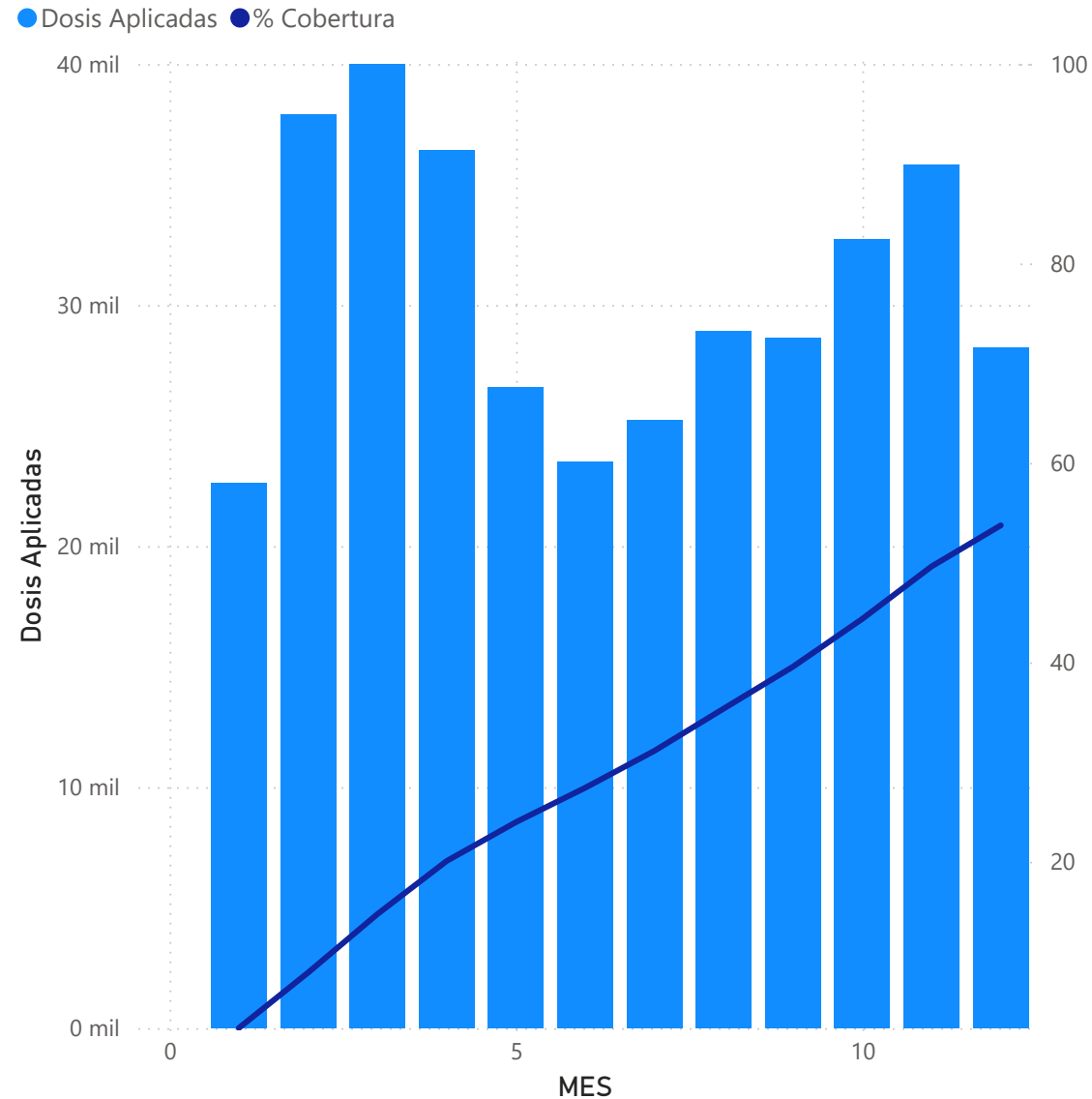




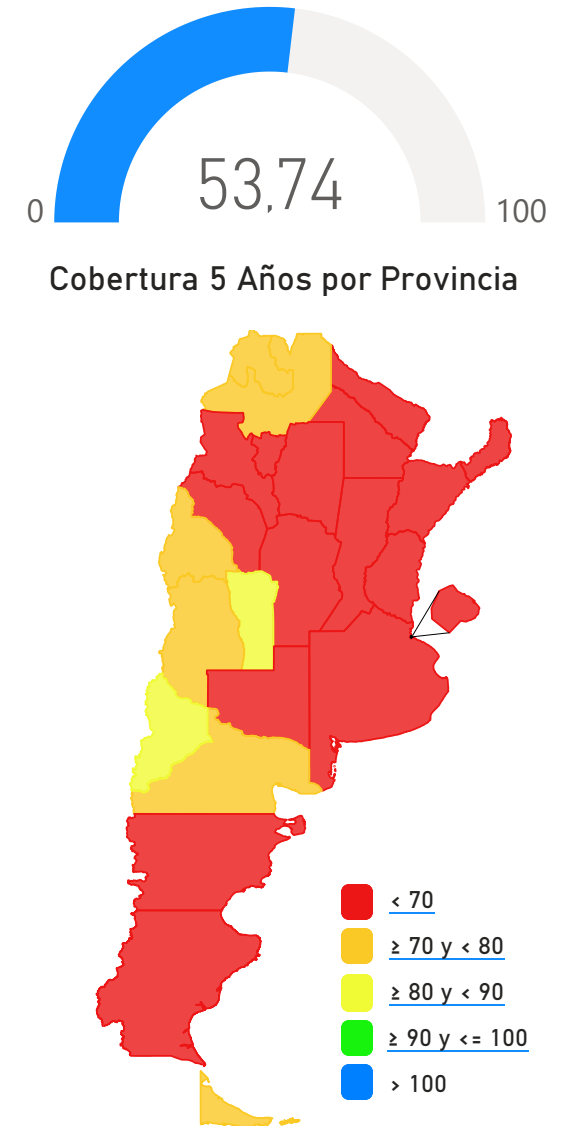
### Cobertura IPV/Séxtuple - Refuerzo (5 Años)

Provincia	5 Años	Dosis Aplicadas	Cobertura
Buenos Aires	249031	96388	38,71
CABA	35467	17105	48,23
Catamarca	6260	4069	65,00
Chaco	24224	12742	52,60
Chubut	8865	4872	54,96
Córdoba	59085	31269	52,92
Corrientes	19467	12264	63,00
Entre Ríos	21238	12080	56,88
Formosa	11712	6399	54,64
Jujuy	11939	9543	79,93
La Pampa	4574	2952	64,54
La Rioja	6769	3762	55,58
Mendoza	28332	20876	73,68
Misiones	24759	14558	58,80
Neuquén	9948	8892	89,38
Río Negro	11057	8071	72,99
Salta	23490	18364	78,18
San Juan	13478	10312	76,51
San Luis	6852	6065	88,51
Santa Cruz	5492	2831	51,55
Santa Fe	54142	33616	62,09
Santiago del Estero	16972	9852	58,05
Tierra del Fuego	2646	1985	75,02
Tucumán	26355	17731	67,28
<b>Total</b>	<b>682154</b>	<b>366598</b>	<b>53,74</b>

Dosis Aplicadas y Cobertura por mes - IPV - Refuerzo (5 Años)



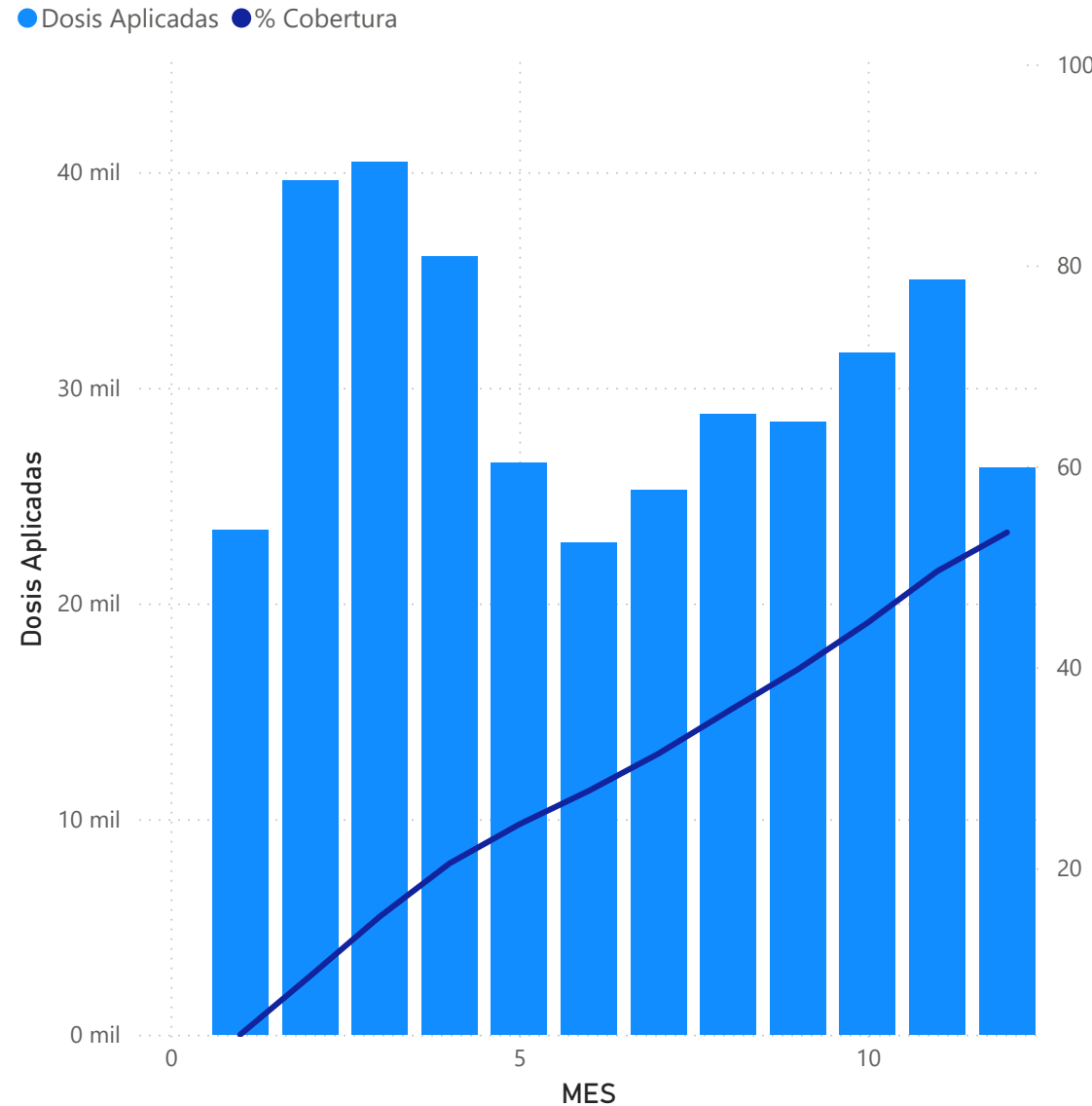
Cobertura IPV/Séxtuple - Refuerzo



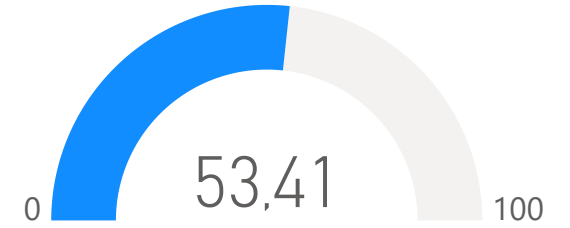
### Cobertura Triple Bacteriana Celular - Refuerzo (5 Años)

Provincia	5 Años	Dosis Aplicadas	Cobertura
Buenos Aires	249031	100761	40,46
CABA	35467	16059	45,28
Catamarca	6260	3986	63,67
Chaco	24224	12834	52,98
Chubut	8865	4865	54,88
Córdoba	59085	30605	51,80
Corrientes	19467	12364	63,51
Entre Ríos	21238	12057	56,77
Formosa	11712	6000	51,23
Jujuy	11939	9103	76,25
La Pampa	4574	2936	64,19
La Rioja	6769	3034	44,82
Mendoza	28332	20278	71,57
Misiones	24759	13940	56,30
Neuquén	9948	8835	88,81
Río Negro	11057	7550	68,28
Salta	23490	18053	76,85
San Juan	13478	10260	76,12
San Luis	6852	6084	88,79
Santa Cruz	5492	2825	51,44
Santa Fe	54142	32519	60,06
Santiago del Estero	16972	9636	56,78
Tierra del Fuego	2646	1997	75,47
Tucumán	26355	17769	67,42
<b>Total</b>	<b>682154</b>	<b>364350</b>	<b>53,41</b>

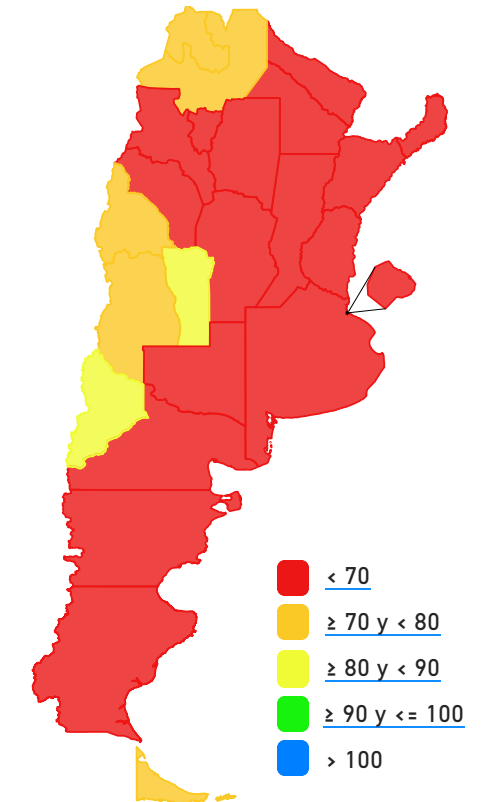
Dosis Aplicadas y Cobertura por mes - DPT - Refuerzo (5 Años)



Cobertura DPT - Refuerzo



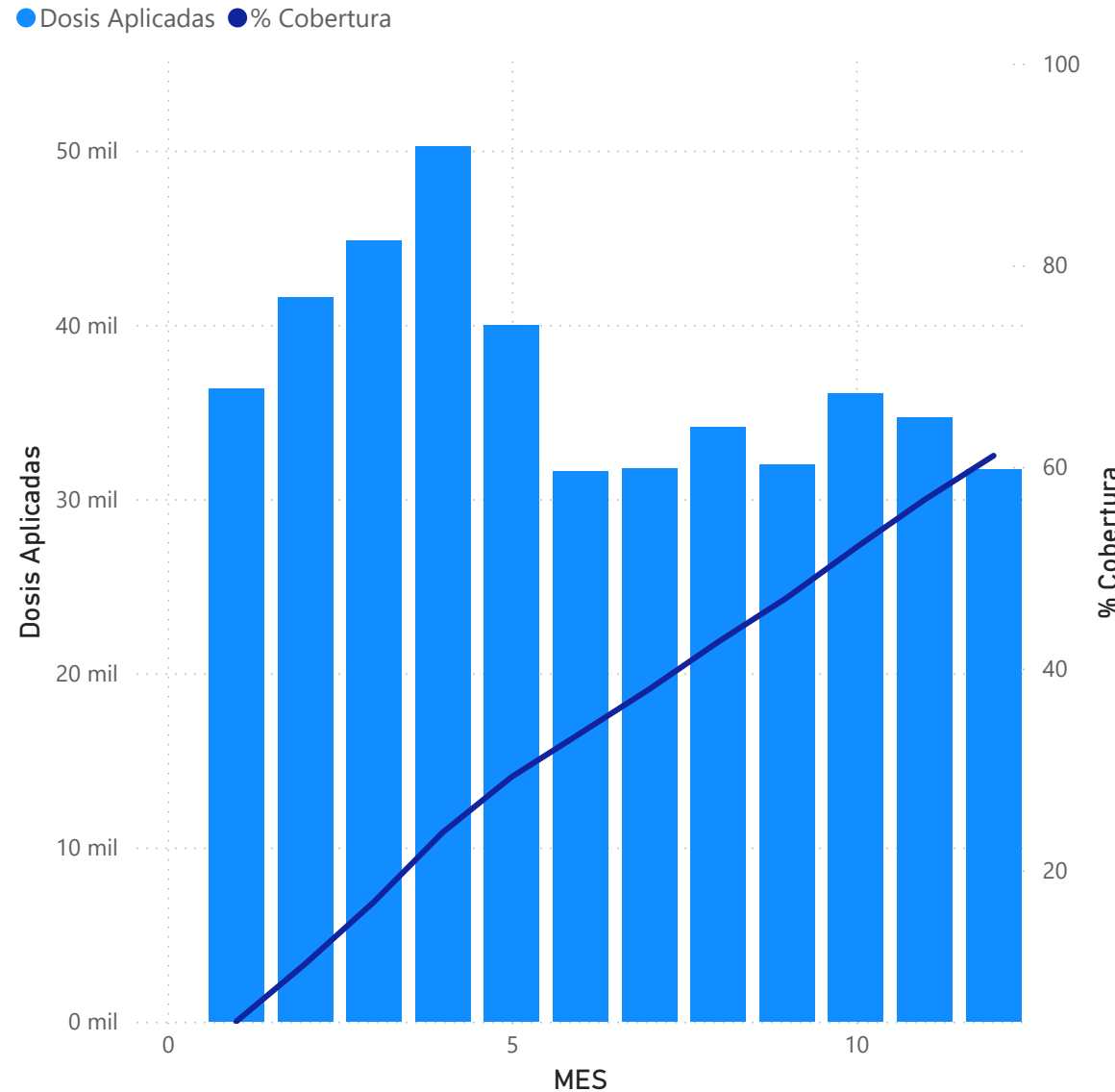
Cobertura 5 Años por Provincia



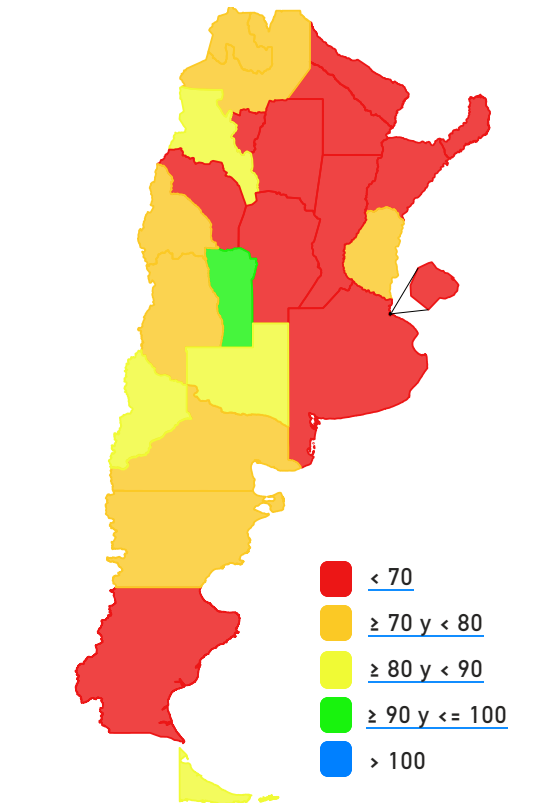
## Cobertura Meningococo - Única Dosis (11 Años)

Provincia	11 Años	Dosis Aplicadas	Cobertura
Buenos Aires	281163	154927	55,10
CABA	39529	23796	60,20
Catamarca	6170	5532	89,66
Chaco	21669	13333	61,53
Chubut	9646	6756	70,04
Córdoba	57306	37551	65,53
Corrientes	19322	12245	63,37
Entre Ríos	21758	16054	73,78
Formosa	12115	3179	26,24
Jujuy	13096	10059	76,81
La Pampa	5145	4375	85,03
La Rioja	6510	4000	61,44
Mendoza	30761	22507	73,17
Misiones	25412	14756	58,07
Neuquén	10888	9083	83,42
Río Negro	11863	8598	72,48
Salta	25160	17961	71,39
San Juan	14395	10166	70,62
San Luis	7486	6945	92,77
Santa Cruz	5807	3330	57,34
Santa Fe	56079	36769	65,57
Santiago del Estero	16837	6503	38,62
Tierra del Fuego	2690	2342	87,06
Tucumán	27379	14196	51,85
<b>Total</b>	<b>728186</b>	<b>444963</b>	<b>61,11</b>

Dosis Aplicadas y Cobertura por mes - Meningococo - Única Dosis (11 Años)



Cobertura Meningococo - Única Dosis

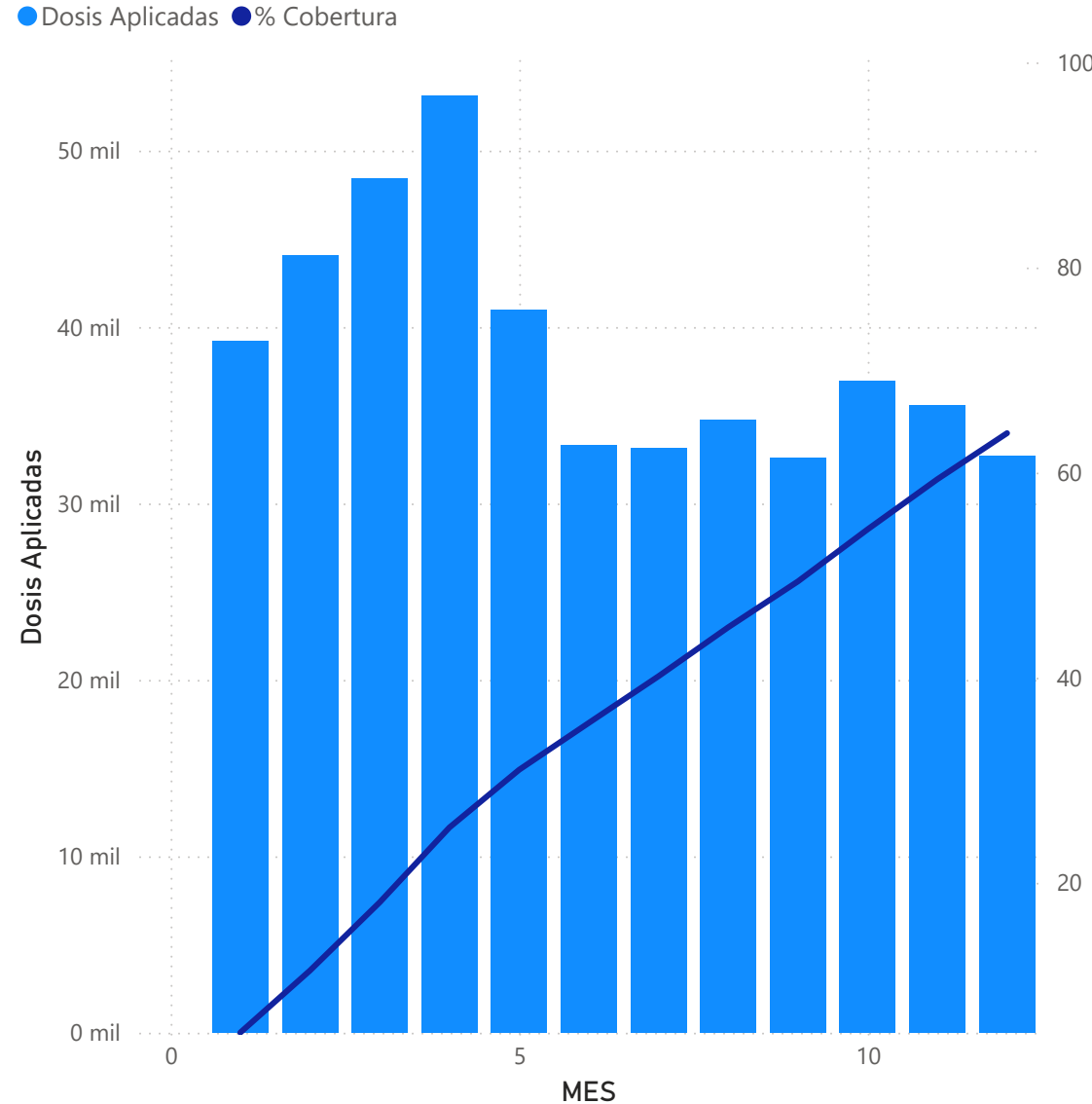


- < 70
- ≥ 70 y < 80
- ≥ 80 y < 90
- ≥ 90 y <= 100
- > 100

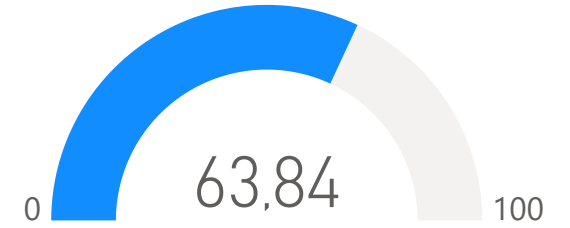
## Cobertura Triple Bacteriana Acelular - Única Dosis (11 Años)

Provincia	11 Años	Dosis Aplicadas	Cobertura
Buenos Aires	281163	162358	57,75
CABA	39529	23114	58,47
Catamarca	6170	5551	89,97
Chaco	21669	13479	62,20
Chubut	9646	6929	71,83
Córdoba	57306	38640	67,43
Corrientes	19322	12649	65,46
Entre Ríos	21758	17511	80,48
Formosa	12115	5582	46,08
Jujuy	13096	10160	77,58
La Pampa	5145	4809	93,47
La Rioja	6510	4055	62,29
Mendoza	30761	23032	74,87
Misiones	25412	16850	66,31
Neuquén	10888	8784	80,68
Río Negro	11863	8707	73,40
Salta	25160	18422	73,22
San Juan	14395	10081	70,03
San Luis	7486	7039	94,03
Santa Cruz	5807	3488	60,07
Santa Fe	56079	37453	66,79
Santiago del Estero	16837	8455	50,22
Tierra del Fuego	2690	2365	87,92
Tucumán	27379	15351	56,07
<b>Total</b>	<b>728186</b>	<b>464864</b>	<b>63,84</b>

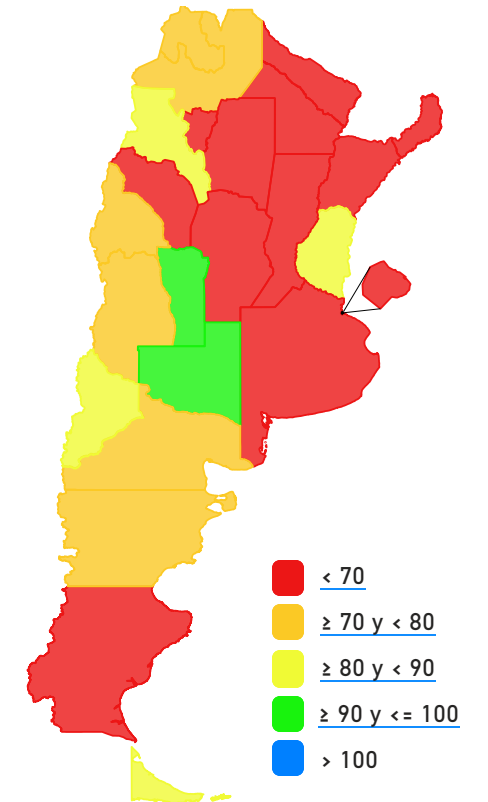
Dosis Aplicadas y Cobertura por mes - dTPA - Única Dosis (11 Años)



Cobertura dTPA - Única Dosis



Cobertura 11 Años por Provincia

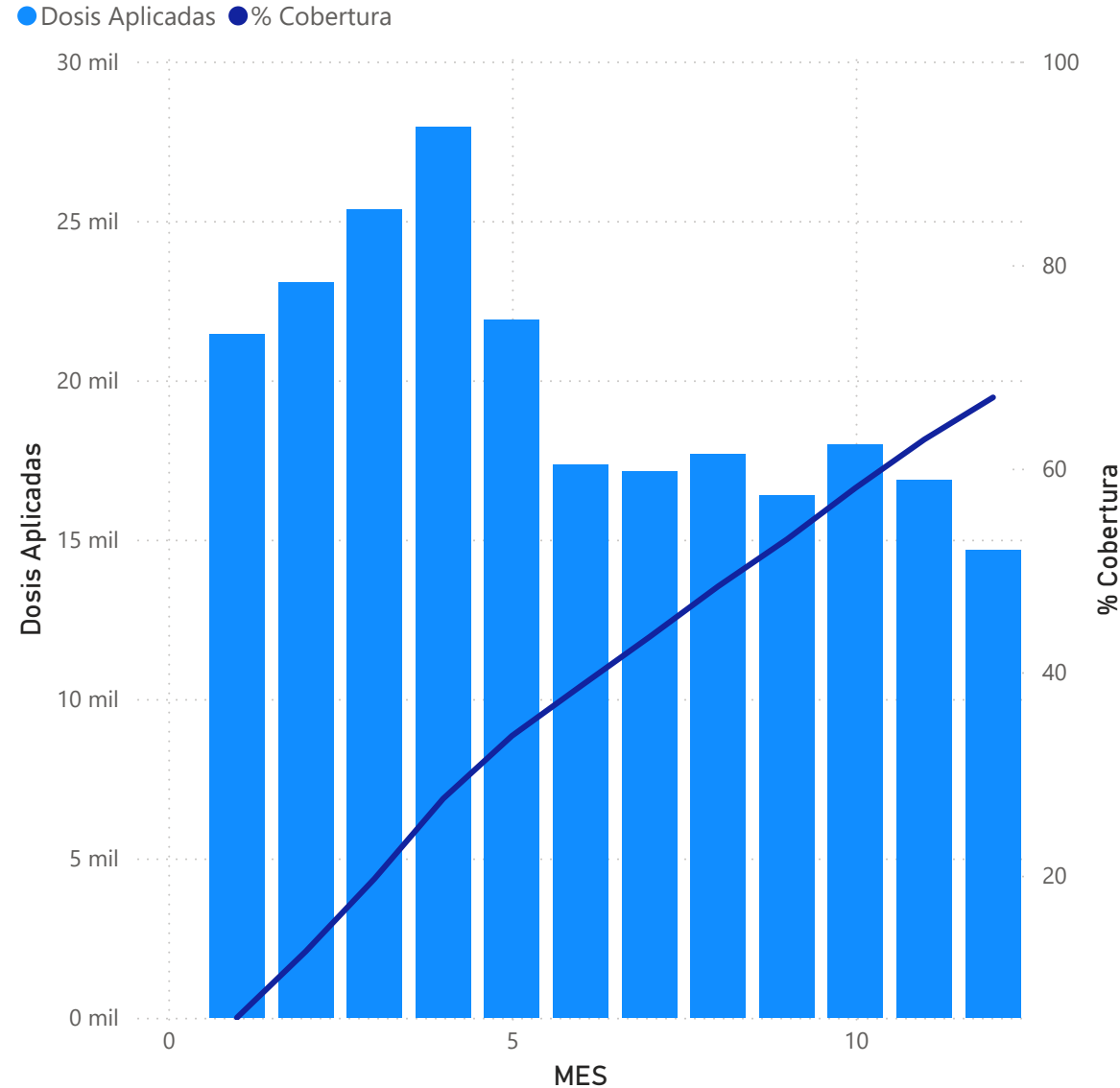


- < 70
- ≥ 70 y < 80
- ≥ 80 y < 90
- ≥ 90 y <= 100
- > 100

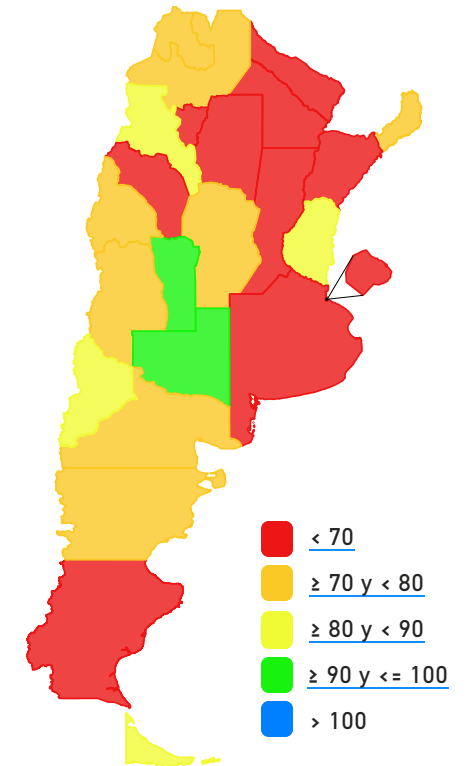
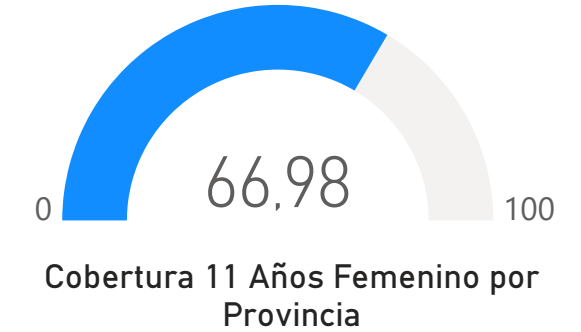
### Cobertura VPH Femenino - 1° Dosis (11 Años)

Dosis	1ra Dosis		
Provincia	11 Años	Dosis Aplicadas	Cobertura
Buenos Aires	132353	82109	62,04
CABA	19074	13128	68,83
Catamarca	3085	2735	88,65
Chaco	10948	6832	62,40
Chubut	4822	3404	70,59
Córdoba	27955	19610	70,15
Corrientes	11594	6422	55,39
Entre Ríos	10545	8674	82,26
Formosa	5915	2836	47,95
Jujuy	6438	5080	78,91
La Pampa	2556	2393	93,62
La Rioja	2900	1936	66,76
Mendoza	15381	11239	73,07
Misiones	12365	8740	70,68
Neuquén	5421	4821	88,93
Río Negro	5928	4499	75,89
Salta	12728	9381	73,70
San Juan	7060	5021	71,12
San Luis	3631	3460	95,29
Santa Cruz	2933	1822	62,12
Santa Fe	27404	19084	69,64
Santiago del Estero	9260	5309	57,33
Tierra del Fuego	1344	1148	85,42
Tucumán	13458	8178	60,77
<b>Total</b>	<b>355098</b>	<b>237861</b>	<b>66,98</b>

Dosis Aplicadas y Cobertura por mes - VPH Femenino - 1° Dosis (11 Años)



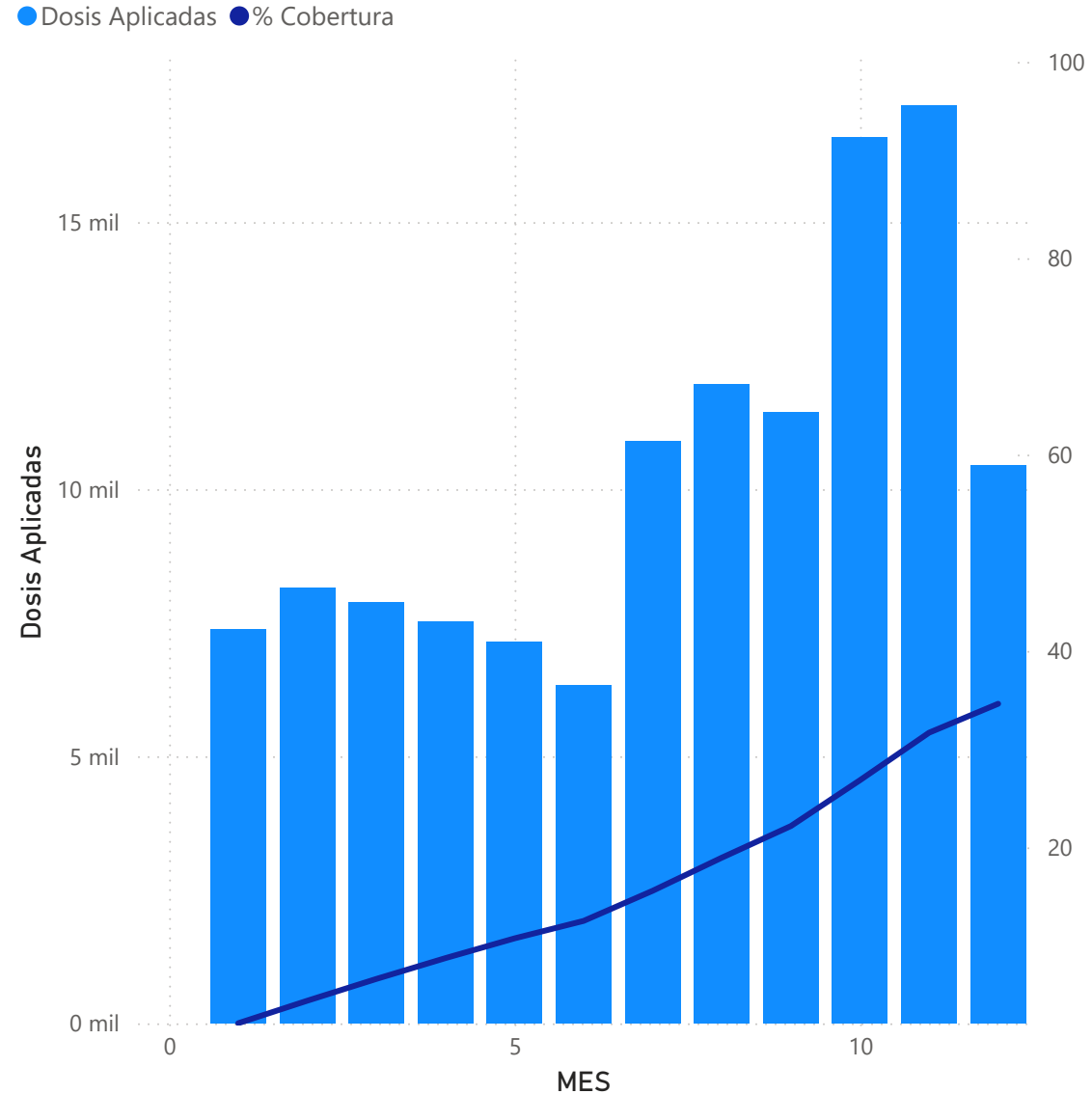
Cobertura VPH Femenino - 1° Dosis



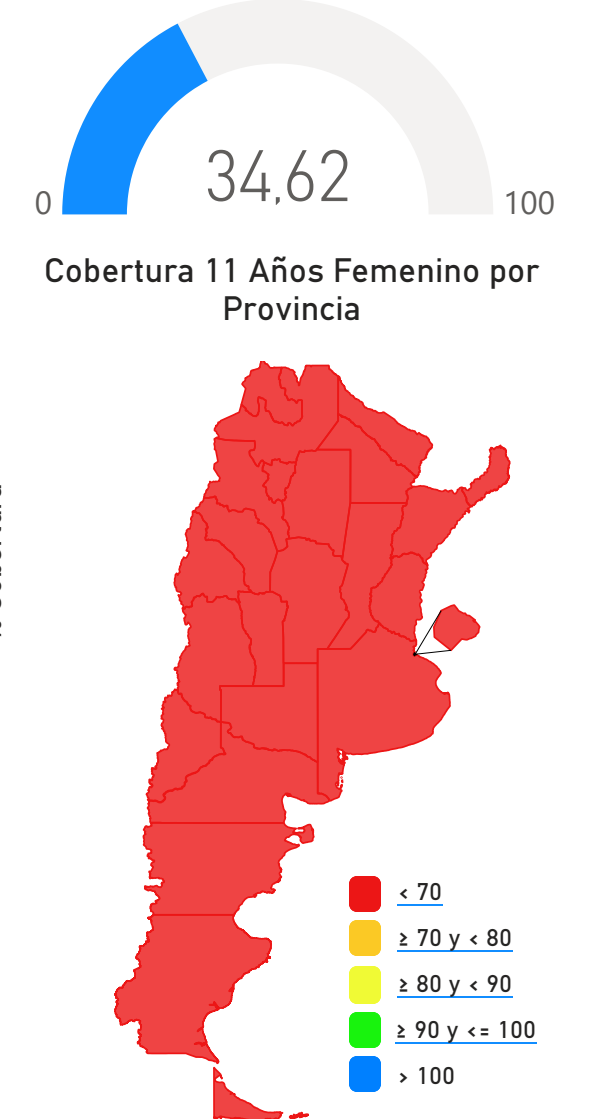
### Cobertura VPH Femenino - 2° Dosis (11 Años)

Dosis	2da Dosis		
Provincia	11 Años	Dosis Aplicadas	Cobertura
Buenos Aires	132353	41569	31,41
CABA	19074	6904	36,20
Catamarca	3085	1385	44,89
Chaco	10948	2707	24,73
Chubut	4822	1639	33,99
Córdoba	27955	9281	33,20
Corrientes	11594	2881	24,85
Entre Ríos	10545	4118	39,05
Formosa	5915	1203	20,34
Jujuy	6438	3619	56,21
La Pampa	2556	1374	53,76
La Rioja	2900	957	33,00
Mendoza	15381	8500	55,26
Misiones	12365	4179	33,80
Neuquén	5421	2836	52,32
Río Negro	5928	1821	30,72
Salta	12728	5998	47,12
San Juan	7060	2781	39,39
San Luis	3631	1602	44,12
Santa Cruz	2933	811	27,65
Santa Fe	27404	9948	36,30
Santiago del Estero	9260	2108	22,76
Tierra del Fuego	1344	609	45,31
Tucumán	13458	4093	30,41
<b>Total</b>	<b>355098</b>	<b>122923</b>	<b>34,62</b>

Dosis Aplicadas y Cobertura por mes - VPH Femenino - 2° Dosis (11 Años)



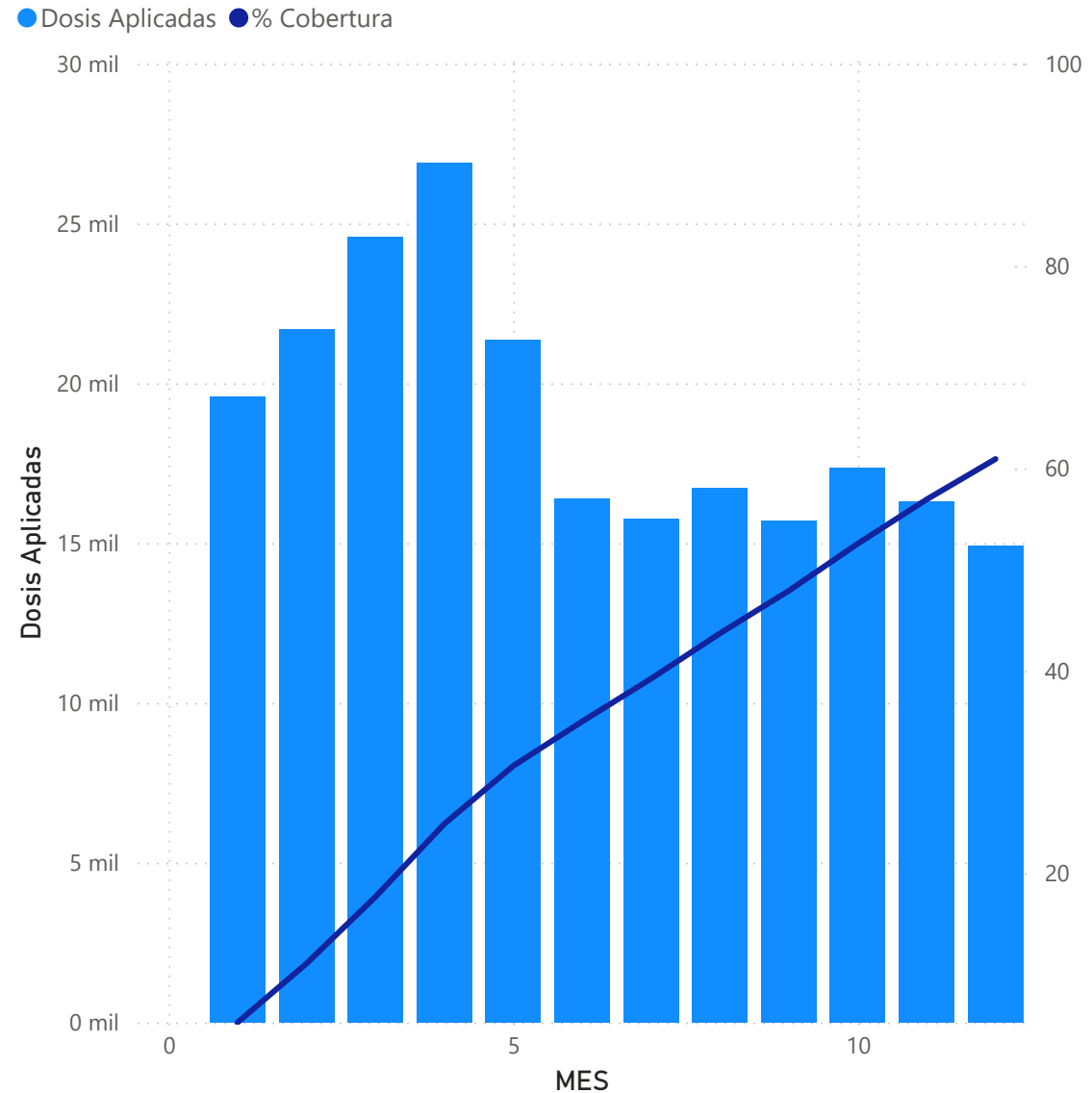
Cobertura VPH Femenino - 2° Dosis



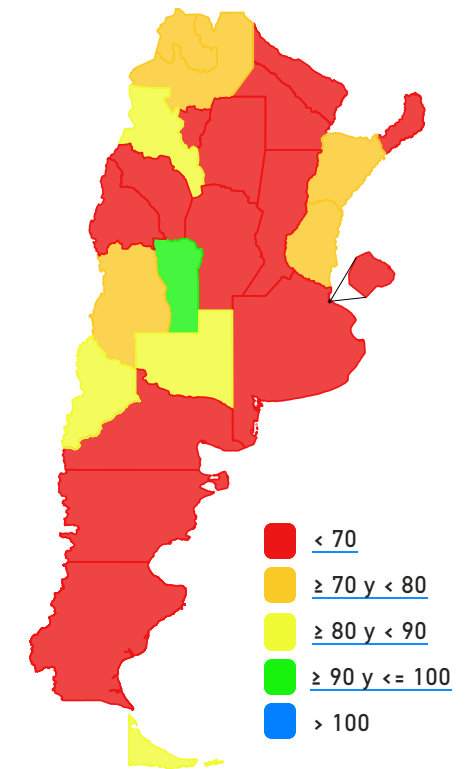
### Cobertura VPH Masculino - 1° Dosis (11 Años)

Dosis	1ra Dosis		
Provincia	11 Años	Dosis Aplicadas	Cobertura
Buenos Aires	148810	77198	51,88
CABA	20185	12879	63,80
Catamarca	3085	2534	82,14
Chaco	10721	6162	57,48
Chubut	4822	3313	68,71
Córdoba	29348	18856	64,25
Corrientes	7728	5854	75,75
Entre Ríos	11213	8446	75,32
Formosa	6200	2759	44,50
Jujuy	6658	5096	76,54
La Pampa	2649	2376	89,69
La Rioja	3610	1999	55,37
Mendoza	15381	11189	72,75
Misiones	13047	8102	62,10
Neuquén	5467	4773	87,31
Río Negro	5928	4030	67,98
Salta	12446	9224	74,11
San Juan	7335	5077	69,22
San Luis	3855	3536	91,73
Santa Cruz	2874	1640	57,06
Santa Fe	28678	18108	63,14
Santiago del Estero	7577	4943	65,24
Tierra del Fuego	1346	1151	85,51
Tucumán	13921	7926	56,94
<b>Total</b>	<b>372884</b>	<b>227171</b>	<b>60,92</b>

Dosis Aplicadas y Cobertura por mes - VPH Masculino - 1° Dosis (11 Años)



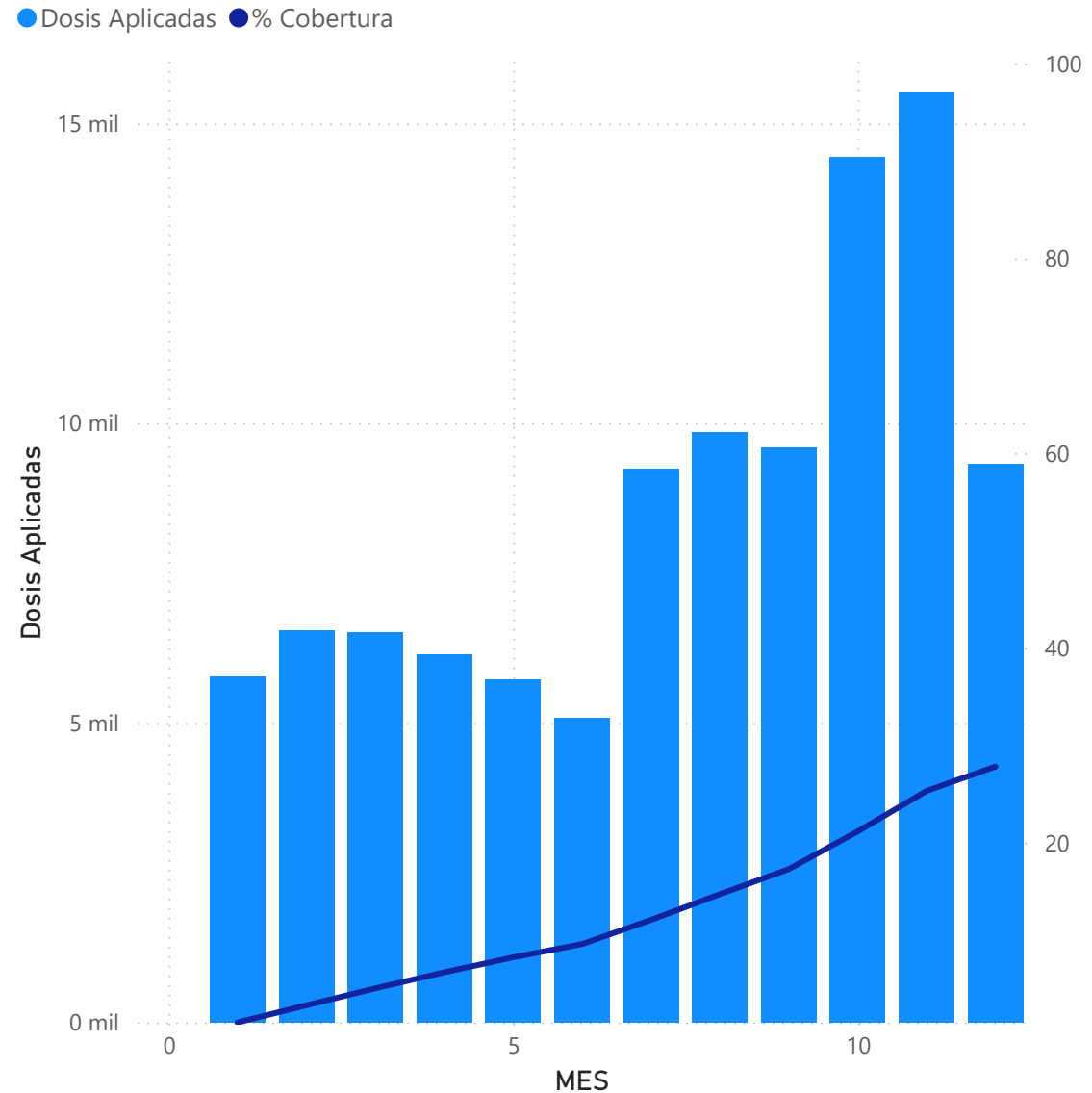
Cobertura VPH Masculino - 1° Dosis



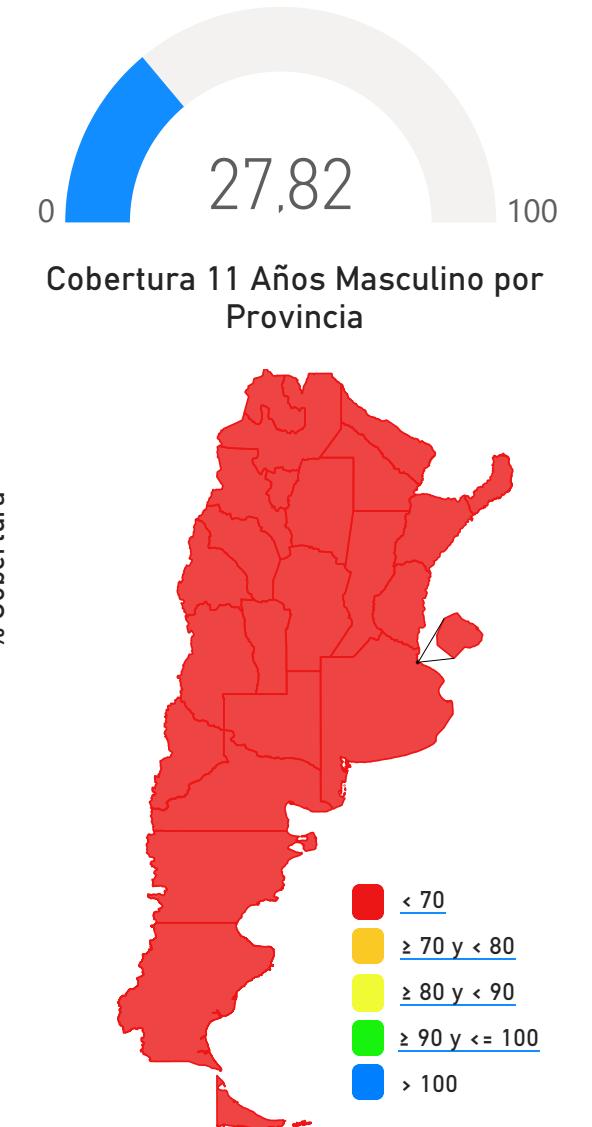
### Cobertura VPH Masculino - 2° Dosis (11 Años)

Dosis	2da Dosis		
Provincia	11 Años	Dosis Aplicadas	Cobertura
Buenos Aires	148810	34538	23,21
CABA	20185	5937	29,41
Catamarca	3085	1147	37,18
Chaco	10721	2022	18,86
Chubut	4822	1262	26,17
Córdoba	29348	7538	25,68
Corrientes	7728	2169	28,07
Entre Ríos	11213	3282	29,27
Formosa	6200	1137	18,34
Jujuy	6658	3486	52,36
La Pampa	2649	1081	40,81
La Rioja	3610	745	20,64
Mendoza	15381	7706	50,10
Misiones	13047	3142	24,08
Neuquén	5467	2682	49,06
Río Negro	5928	1359	22,93
Salta	12446	5775	46,40
San Juan	7335	2331	31,78
San Luis	3855	1376	35,69
Santa Cruz	2874	617	21,47
Santa Fe	28678	8189	28,55
Santiago del Estero	7577	1954	25,79
Tierra del Fuego	1346	470	34,92
Tucumán	13921	3787	27,20
<b>Total</b>	<b>372884</b>	<b>103732</b>	<b>27,82</b>

Dosis Aplicadas y Cobertura por mes - VPH Masculino - 2° Dosis (11 Años)



Cobertura VPH Masculino - 2° Dosis

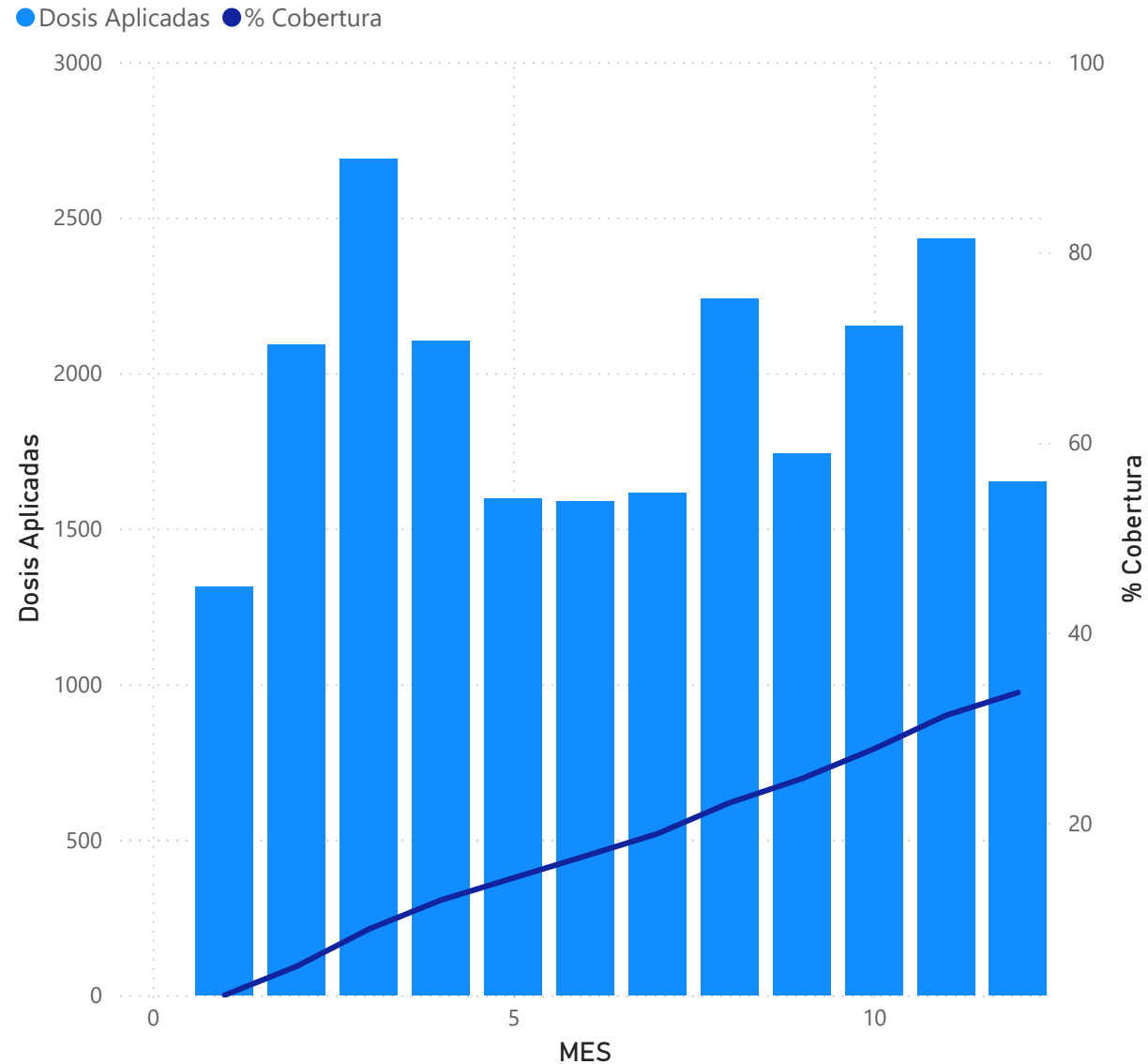




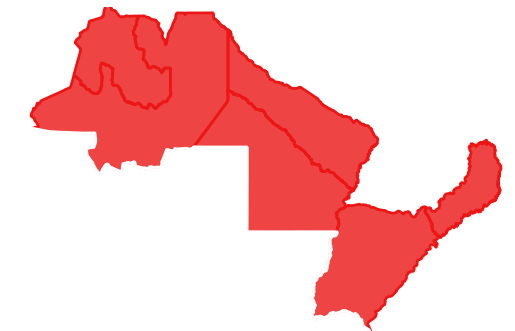
## Cobertura Fiebre Amarilla (\*) - Refuerzo (11 Años)

Dosis	Refuerzo		
Provincia	11 Años	Dosis Aplicadas	Cobertura
Chaco	472	221	46,82
Corrientes	19322	5448	28,20
Formosa	12115	3216	26,55
Jujuy	3091	576	18,63
Misiones	25412	10477	41,23
Salta	8459	3282	38,80
<b>Total</b>	<b>68871</b>	<b>23220</b>	<b>33,72</b>

Dosis Aplicadas y Cobertura por mes - Fiebre Amarilla - Refuerzo (11 años)



Cobertura Fiebre Amarilla - Refuerzo



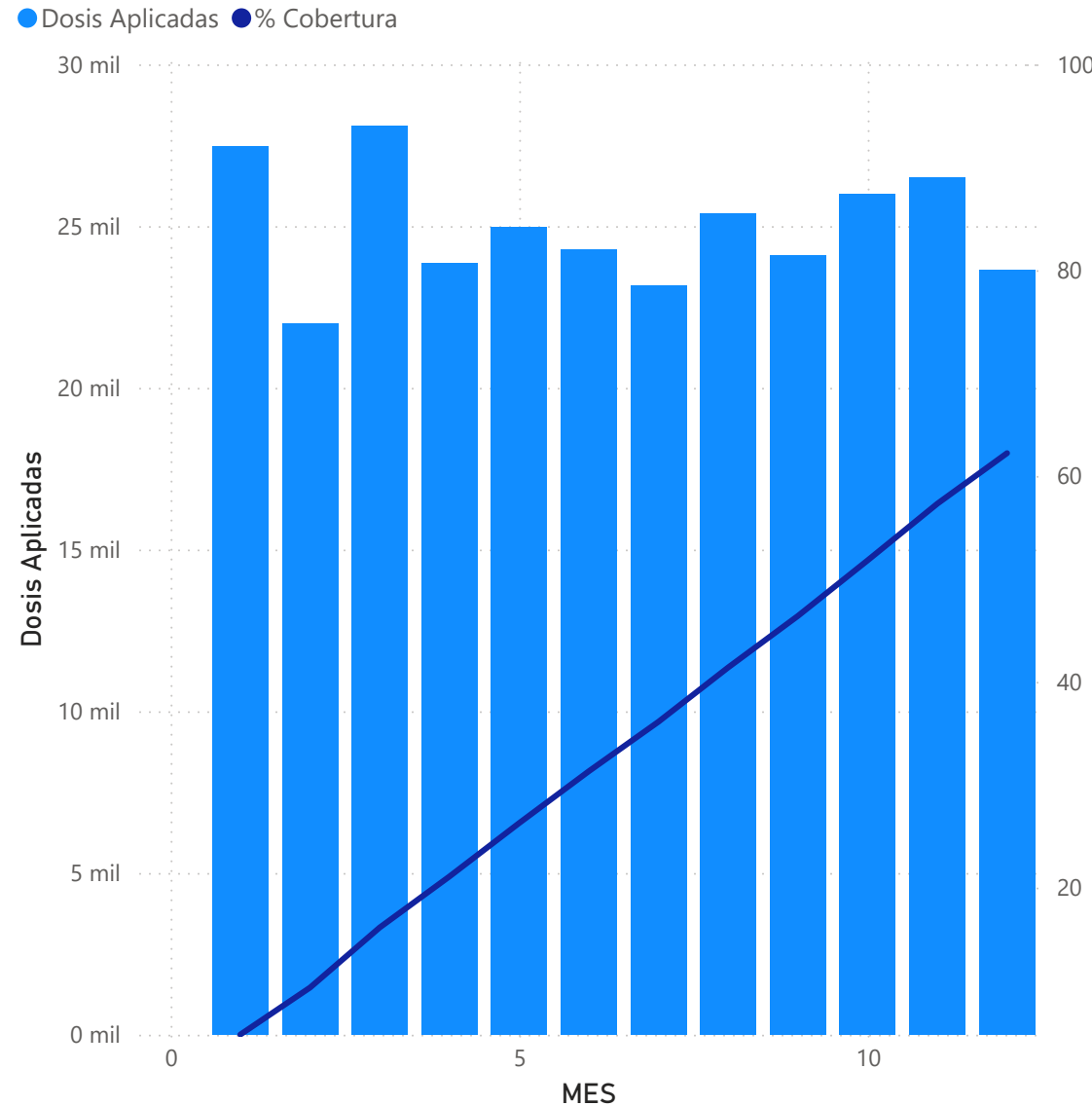
- < 70
- ≥ 70 y < 80
- ≥ 80 y < 90
- ≥ 90 y <= 100
- > 100

**(\*) Se calculan coberturas sobre zonas endémicas para FA. Estas comprenden al total de Misiones, Corrientes y Formosa; y a los departamentos de Anta, Orán, Rivadavia y San Martín (Salta), Ledesma, San Pedro y Santa Bárbara (Jujuy) y Bermejo (Chaco).**

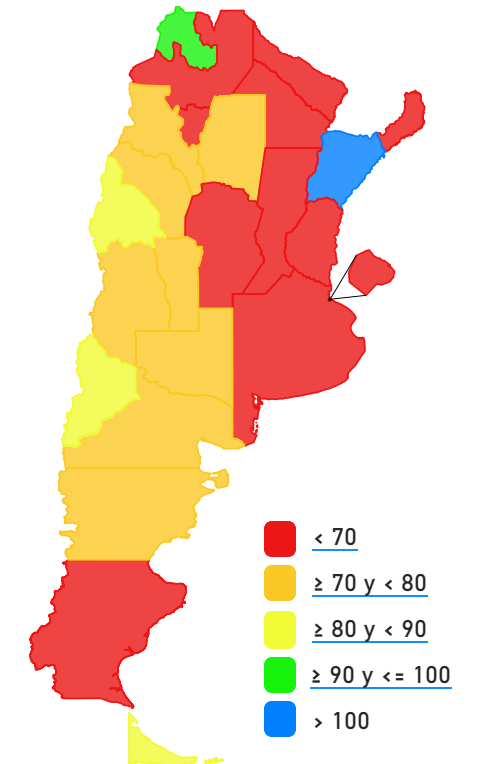
### Cobertura Triple Bacteriana Acelular - Única Dosis (Embarazadas)

Provincia	Embarazadas	Dosis Aplicadas	Cobertura
Buenos Aires	173029	95398	55,13
CABA	24690	5806	23,52
Catamarca	4394	3158	71,87
Chaco	17720	11243	63,45
Chubut	5364	4060	75,69
Córdoba	37900	25561	67,44
Corrientes	10278	11055	107,56
Entre Ríos	16978	11162	65,74
Formosa	10195	5211	51,11
Jujuy	6673	6125	91,79
La Pampa	3489	2732	78,30
La Rioja	4390	3111	70,87
Mendoza	19561	13719	70,13
Misiones	19533	13505	69,14
Neuquén	7412	5997	80,91
Río Negro	7576	6043	79,77
Salta	18001	12322	68,45
San Juan	9841	7892	80,20
San Luis	5462	4093	74,94
Santa Cruz	3550	2406	67,77
Santa Fe	42895	26017	60,65
Santiago del Estero	13437	9611	71,53
Tierra del Fuego	1415	1228	86,78
Tucumán	17550	11984	68,28
<b>Total</b>	<b>481333</b>	<b>299439</b>	<b>62,21</b>

Dosis Aplicadas y Cobertura por mes - dTPA - Única Dosis (Embarazadas)



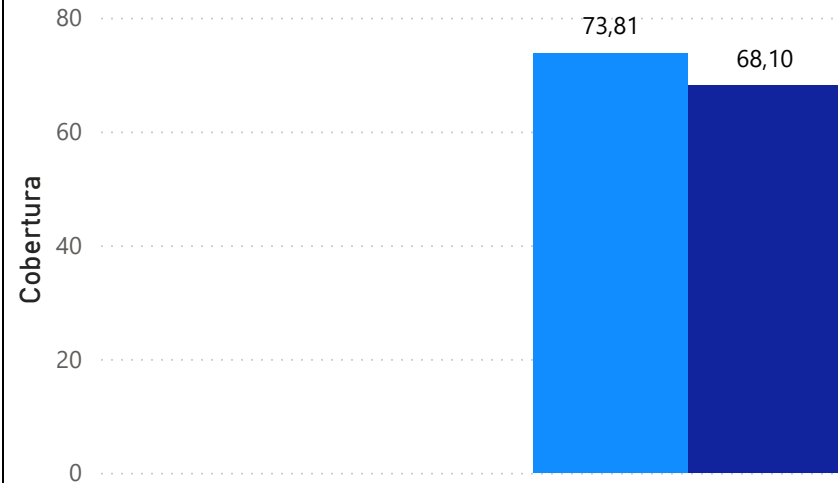
Cobertura dTPA Embarazadas - Única Dosis



### Simultaneidad entre vacunas

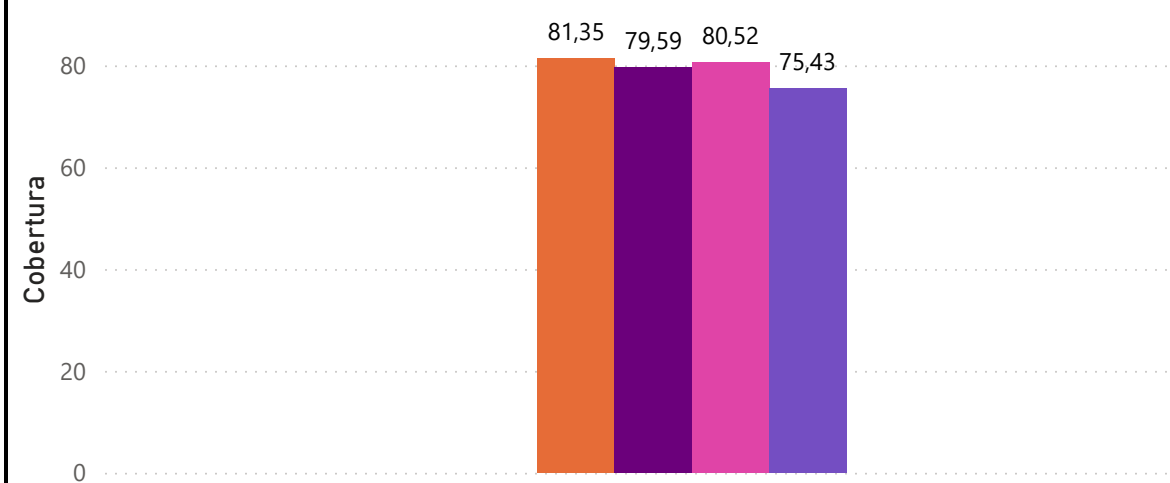
Simultaneidad Vacunas Recien Nacidos - Menor 7 días

VACUNA ● BCG ● Hepatitis B



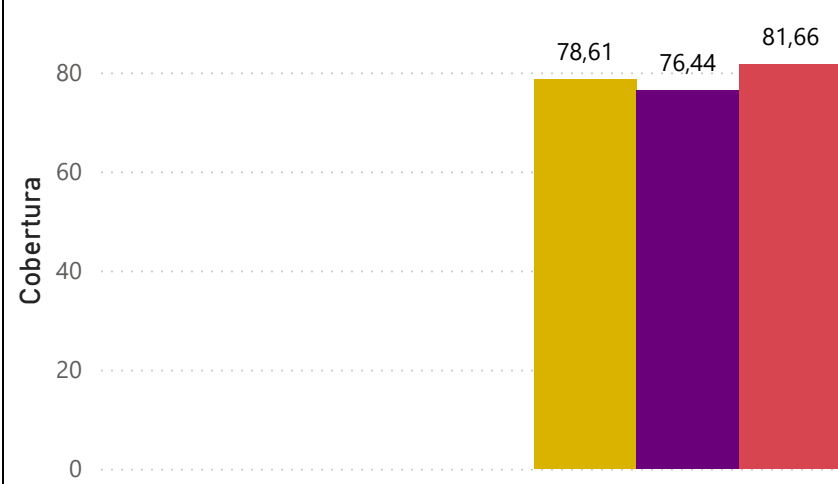
Simultaneidad Vacunas Nacidos Vivos - 2 meses de edad

VACUNA ● IPV SALK ● Neumococo Conjugada VCN 13 ● Quintuple ● Rotavirus Monovalente



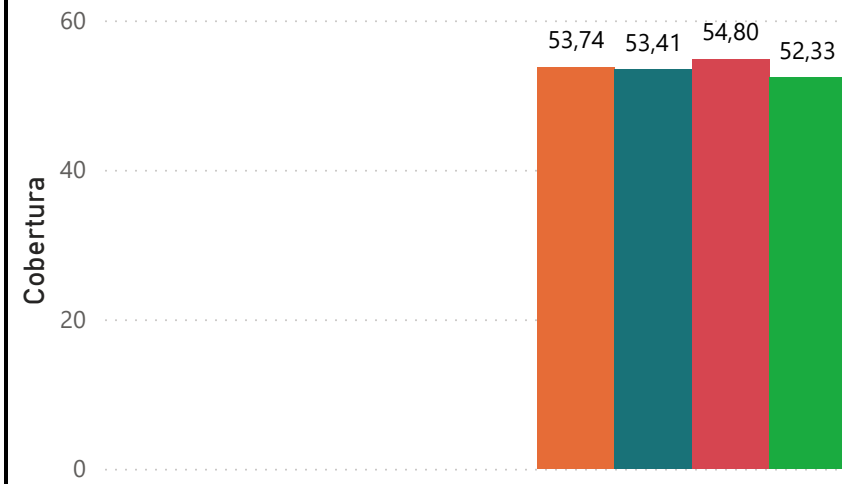
Simultaneidad Vacunas 1 año

VACUNA ● Hepatitis A ● Neumococo Conjugada VCN 13 ● Triple Viral

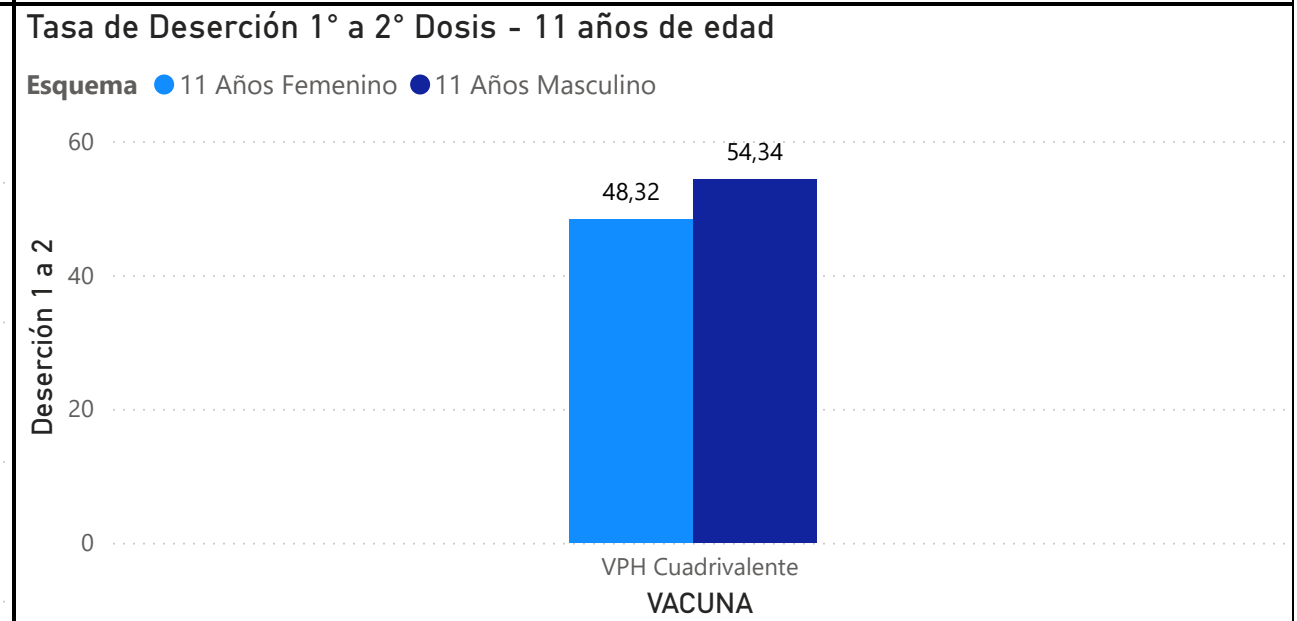
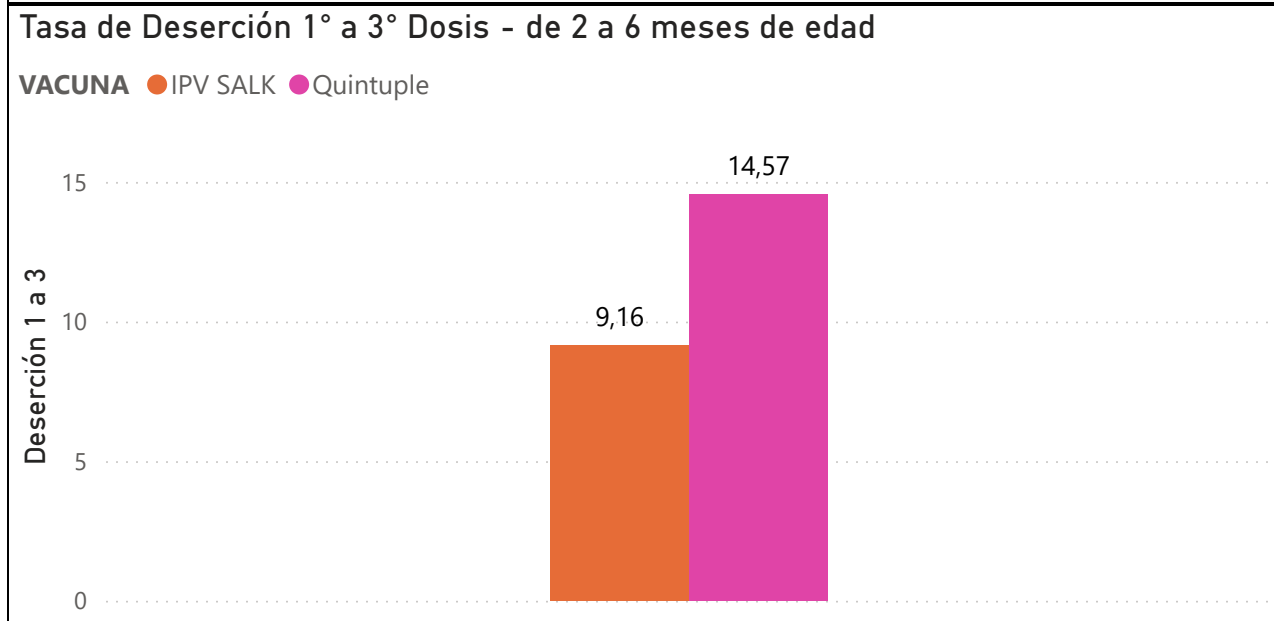
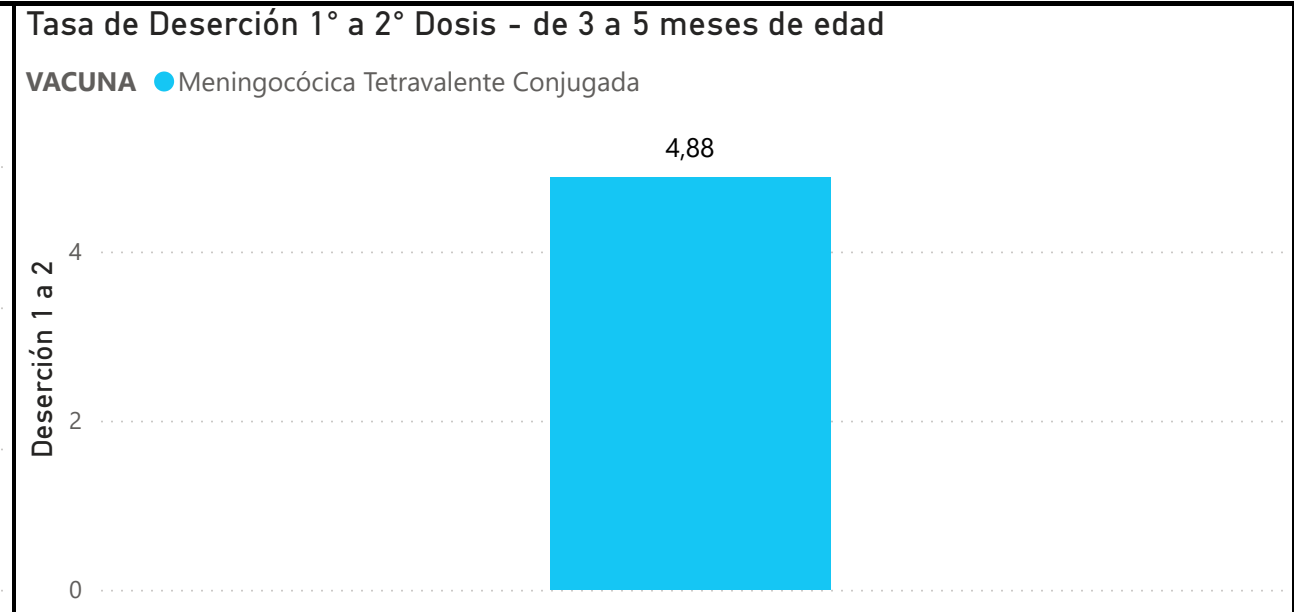
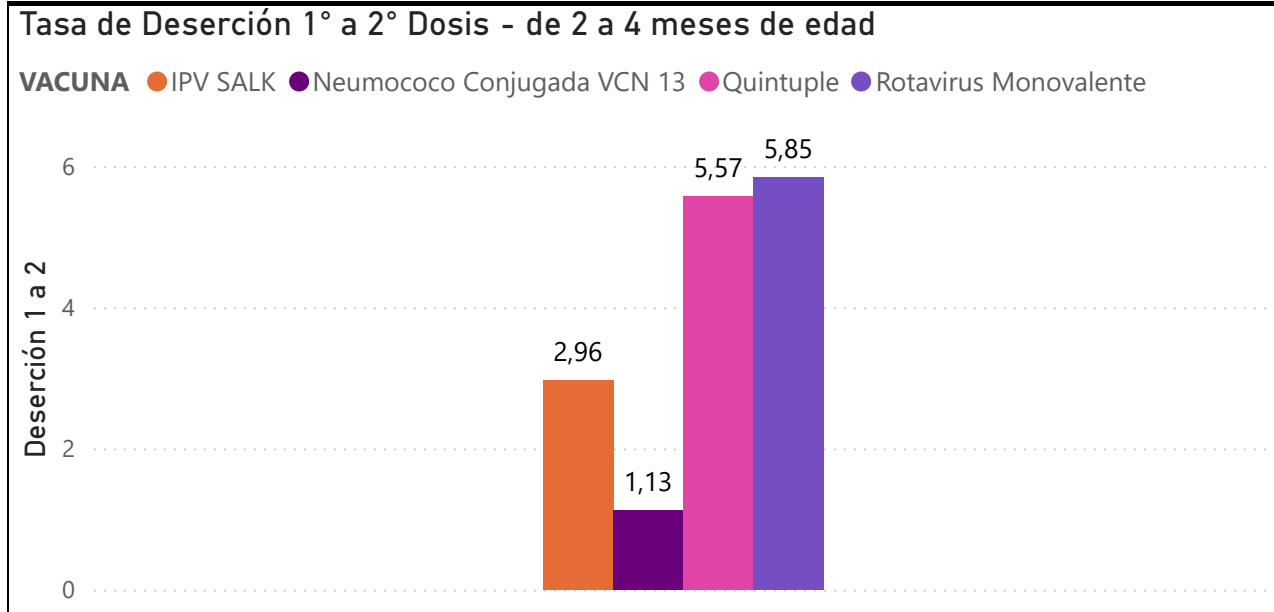


Simultaneidad 11 Años

VACUNA ● IPV SALK ● Triple Bacteriana Celular ● Triple Viral ● Varicela



### Tasa de deserción entre dosis



## Coberturas de vacunación por jurisdicción

Vacuna	Buenos Aires	CABA	Catamarca	Chaco	Chubut	Córdoba	Corrientes	Entre Ríos	Formosa	Jujuy	La Pampa	La Rioja	Mendoza	Misiones	Neuquén	Río Negro	Salta	San Juan	San Luis	Santa Cruz	Santa Fe	Santiago del Estero	Tierra del Fuego	Tucumán	Nación
Hep B	57,13	29,75	62,61	92,60	95,32	81,33	69,89	75,85	33,32	61,05	137,00	88,75	68,85	62,85	95,40	101,08	81,00	88,35	85,47	93,15	84,91	43,42	98,87	78,52	<b>68,10</b>
BCG	67,20	32,61	68,55	96,68	95,60	79,41	84,84	76,22	35,07	96,43	99,17	90,73	73,63	65,79	94,98	102,25	81,38	89,58	86,59	91,69	88,08	53,39	99,29	86,34	<b>73,81</b>
Rota 1°	62,66	67,28	88,71	71,73	92,64	84,87	85,76	74,33	75,31	100,09	106,45	78,54	88,27	79,30	90,62	101,88	82,18	90,27	83,22	81,38	81,18	92,69	97,53	83,33	<b>75,43</b>
Rota 2°	59,65	62,76	83,00	70,32	88,42	79,61	78,84	70,45	70,11	97,77	97,91	74,02	87,05	66,24	86,64	95,97	77,66	83,65	80,11	79,61	74,10	86,17	95,34	80,83	<b>71,02</b>
Penta 1°	67,21	81,01	91,97	76,90	96,38	89,44	92,92	77,36	76,52	103,48	108,20	84,92	94,40	88,64	93,48	106,72	86,12	97,67	84,89	86,28	83,66	103,29	100,57	85,88	<b>80,52</b>
Penta 2°	59,96	51,23	92,40	78,40	95,90	89,71	91,48	76,96	76,65	104,33	102,35	84,59	92,90	84,67	92,11	105,68	85,08	95,52	85,20	89,63	82,08	104,77	101,84	88,20	<b>76,03</b>
Penta 3°	50,55	39,51	85,14	74,41	92,08	82,16	82,46	70,96	70,46	102,53	95,76	76,98	87,95	76,13	90,68	98,18	81,13	88,47	83,60	84,23	77,87	94,85	99,86	87,44	<b>68,79</b>
IPV 1°	70,14	76,98	92,33	77,14	96,25	90,81	92,86	77,26	75,48	103,61	107,80	85,18	94,24	88,31	93,28	106,51	85,96	97,57	84,61	86,45	83,88	103,02	100,78	83,26	<b>81,35</b>
IPV 2°	65,97	64,09	92,72	78,16	95,84	90,98	91,63	76,80	75,76	105,54	101,52	84,68	92,97	84,70	92,20	105,75	84,76	95,41	85,38	89,10	82,70	104,65	102,19	86,80	<b>78,94</b>
IPV 3°	62,83	56,08	85,34	74,87	91,89	83,24	83,13	70,86	65,24	103,64	90,54	78,61	88,28	74,39	90,43	98,79	81,62	88,77	82,76	84,28	76,82	95,32	100,00	85,41	<b>73,90</b>
Neumo 1°	66,75	70,83	91,88	75,42	95,43	88,70	92,47	77,30	77,52	103,24	108,03	84,50	93,45	88,65	93,04	105,87	85,78	97,37	84,10	86,06	83,37	103,52	100,64	85,60	<b>79,59</b>
Neumo 2°	66,37	68,23	91,37	76,12	95,36	88,89	89,21	76,13	76,75	103,18	102,09	82,05	91,94	84,10	91,57	105,09	83,87	94,86	83,44	88,34	81,61	103,94	100,14	88,27	<b>78,69</b>
Meningo 1°	66,14	74,27	89,69	75,64	95,15	89,14	91,29	77,99	74,49	104,14	94,87	83,93	94,20	82,29	91,64	104,83	83,78	95,53	84,19	88,82	82,42	102,83	101,34	83,83	<b>78,89</b>
Meningo 2°	62,78	68,25	89,78	73,55	91,91	85,46	82,87	74,37	70,55	100,13	92,78	79,02	88,11	74,40	90,45	100,06	80,28	91,12	81,45	85,18	79,73	94,80	99,58	83,65	<b>75,04</b>
Hep A	68,69	61,30	89,68	79,19	89,53	79,14	89,08	76,56	66,10	112,74	95,01	83,12	88,90	80,09	96,52	97,56	88,57	91,53	94,57	90,81	89,94	90,75	98,69	83,46	<b>78,61</b>
SRP 1°	72,86	66,62	90,60	80,20	91,04	84,22	90,93	78,77	71,13	114,63	94,12	83,95	92,91	81,61	98,30	98,50	89,45	93,01	93,01	93,57	91,91	91,89	101,18	84,04	<b>81,66</b>
Neumo R	67,10	56,52	85,06	75,83	86,68	77,69	84,48	74,98	66,52	108,87	92,63	77,64	85,62	72,12	95,33	96,60	85,34	90,60	91,95	89,56	90,28	88,84	97,44	82,71	<b>76,44</b>
FA 1°	0,00	0,00	0,00	60,00	0,00	0,00	72,19	0,00	40,21	75,78	0,00	0,00	0,00	72,80	0,00	0,00	58,42	0,00	0,00	0,00	0,00	0,00	0,00	0,00	<b>65,42</b>
Meningo R	60,99	60,51	80,36	71,03	79,99	70,95	70,56	72,39	54,14	106,68	88,88	71,26	80,54	62,39	91,53	87,25	82,33	82,92	89,33	77,58	83,90	78,30	94,75	81,56	<b>70,72</b>
Varicela 1°	66,68	73,41	79,91	74,72	81,66	74,56	82,05	74,23	60,18	109,83	86,96	73,19	84,92	71,38	92,69	88,47	85,03	84,77	87,32	80,43	86,32	83,34	96,39	80,12	<b>75,41</b>
Penta R	55,51	20,28	66,75	66,52	71,51	68,03	65,03	63,22	49,60	99,42	87,76	65,89	77,99	54,22	87,71	82,57	77,14	79,62	87,89	68,83	78,78	69,38	92,19	70,14	<b>63,34</b>

■ < 70    
 ■ ≥ 70 y < 80    
 ■ ≥ 80 y < 90    
 ■ ≥ 90    
 ■ > 100

(\*) Se calculan coberturas sobre zonas endémicas para FA. Estas comprenden al total de Misiones, Corrientes y Formosa; y a los departamentos de Anta, Orán, Rivadavia y San Martín (Salta), Ledesma, San Pedro y Santa Bárbara (Jujuy) y Bermejo (Chaco).

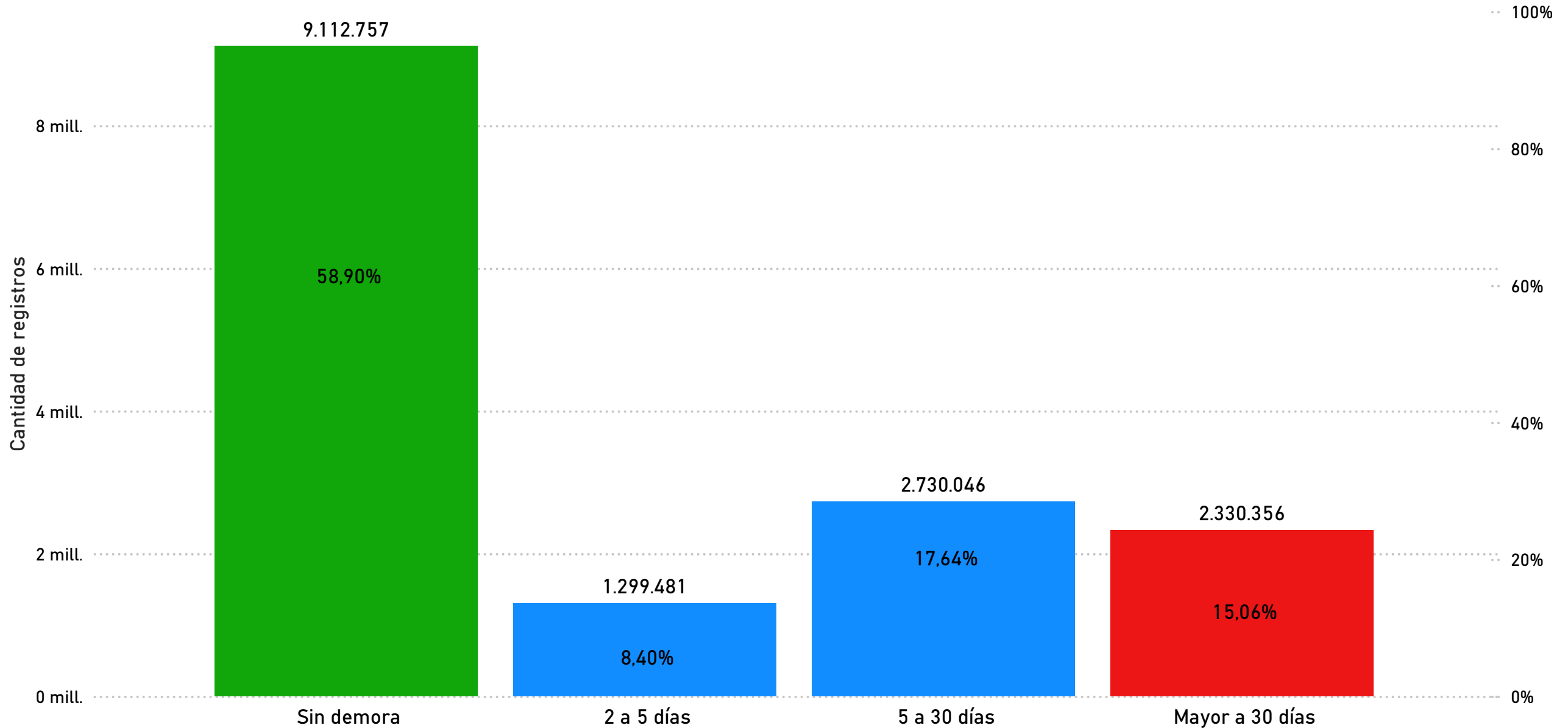
## Coberturas de vacunación por jurisdicción

Vacuna	Buenos Aires	CABA	Catamarca	Chaco	Chubut	Córdoba	Corrientes	Entre Ríos	Formosa	Jujuy	La Pampa	La Rioja	Mendoza	Misiones	Neuquén	Río Negro	Salta	San Juan	San Luis	Santa Cruz	Santa Fe	Santiago del Estero	Tierra del Fuego	Tucumán	Nación
SRP R	41,94	52,10	65,46	53,01	54,21	53,25	63,29	56,98	52,96	79,27	62,07	54,97	71,97	56,68	89,41	73,03	78,33	76,18	87,77	51,38	60,64	57,81	75,70	66,33	<b>54,80</b>
Varicela R	40,80	47,93	57,70	48,34	53,50	50,72	60,03	53,51	47,49	74,39	59,82	49,84	70,75	51,42	89,30	70,74	77,15	75,89	85,45	50,86	59,18	48,64	75,06	60,42	<b>52,33</b>
IPV R	38,71	48,23	65,00	52,60	54,96	52,92	63,00	56,88	54,64	79,93	64,54	55,58	73,68	58,80	89,38	72,99	78,18	76,51	88,51	51,55	62,09	58,05	75,02	67,28	<b>53,74</b>
DTP R	40,46	45,28	63,67	52,98	54,88	51,80	63,51	56,77	51,23	76,25	64,19	44,82	71,57	56,30	88,81	68,28	76,85	76,12	88,79	51,44	60,06	56,78	75,47	67,42	<b>53,41</b>
Meningo 11	55,10	60,20	89,66	61,53	70,04	65,53	63,37	73,78	26,24	76,81	85,03	61,44	73,17	58,07	83,42	72,48	71,39	70,62	92,77	57,34	65,57	38,62	87,06	51,85	<b>61,11</b>
dTpa 11	57,75	58,47	89,97	62,20	71,83	67,43	65,46	80,48	46,08	77,58	93,47	62,29	74,87	66,31	80,68	73,40	73,22	70,03	94,03	60,07	66,79	50,22	87,92	56,07	<b>63,84</b>
VPH F 1°	62,04	68,83	88,65	62,40	70,59	70,15	55,39	82,26	47,95	78,91	93,62	66,76	73,07	70,68	88,93	75,89	73,70	71,12	95,29	62,12	69,64	57,33	85,42	60,77	<b>66,98</b>
VPH F 2°	31,41	36,20	44,89	24,73	33,99	33,20	24,85	39,05	20,34	56,21	53,76	33,00	55,26	33,80	52,32	30,72	47,12	39,39	44,12	27,65	36,30	22,76	45,31	30,41	<b>34,62</b>
VPH M 1°	51,88	63,80	82,14	57,48	68,71	64,25	75,75	75,32	44,50	76,54	89,69	55,37	72,75	62,10	87,31	67,98	74,11	69,22	91,73	57,06	63,14	65,24	85,51	56,94	<b>60,92</b>
VPH M 2°	23,21	29,41	37,18	18,86	26,17	25,68	28,07	29,27	18,34	52,36	40,81	20,64	50,10	24,08	49,06	22,93	46,40	31,78	35,69	21,47	28,55	25,79	34,92	27,20	<b>27,82</b>
FA R	0,00	0,00	0,00	46,82	0,00	0,00	28,20	0,00	26,55	18,63	0,00	0,00	0,00	41,23	0,00	0,00	38,80	0,00	0,00	0,00	0,00	0,00	0,00	0,00	<b>33,72</b>
dTpa E	55,13	23,52	71,87	63,45	75,69	67,44	107,56	65,74	51,11	91,79	78,30	70,87	70,13	69,14	80,91	79,77	68,45	80,20	74,94	67,77	60,65	71,53	86,78	68,28	<b>62,21</b>

■ < 70    
 ■ ≥ 70 y < 80    
 ■ ≥ 80 y < 90    
 ■ ≥ 90    
 ■ > 100

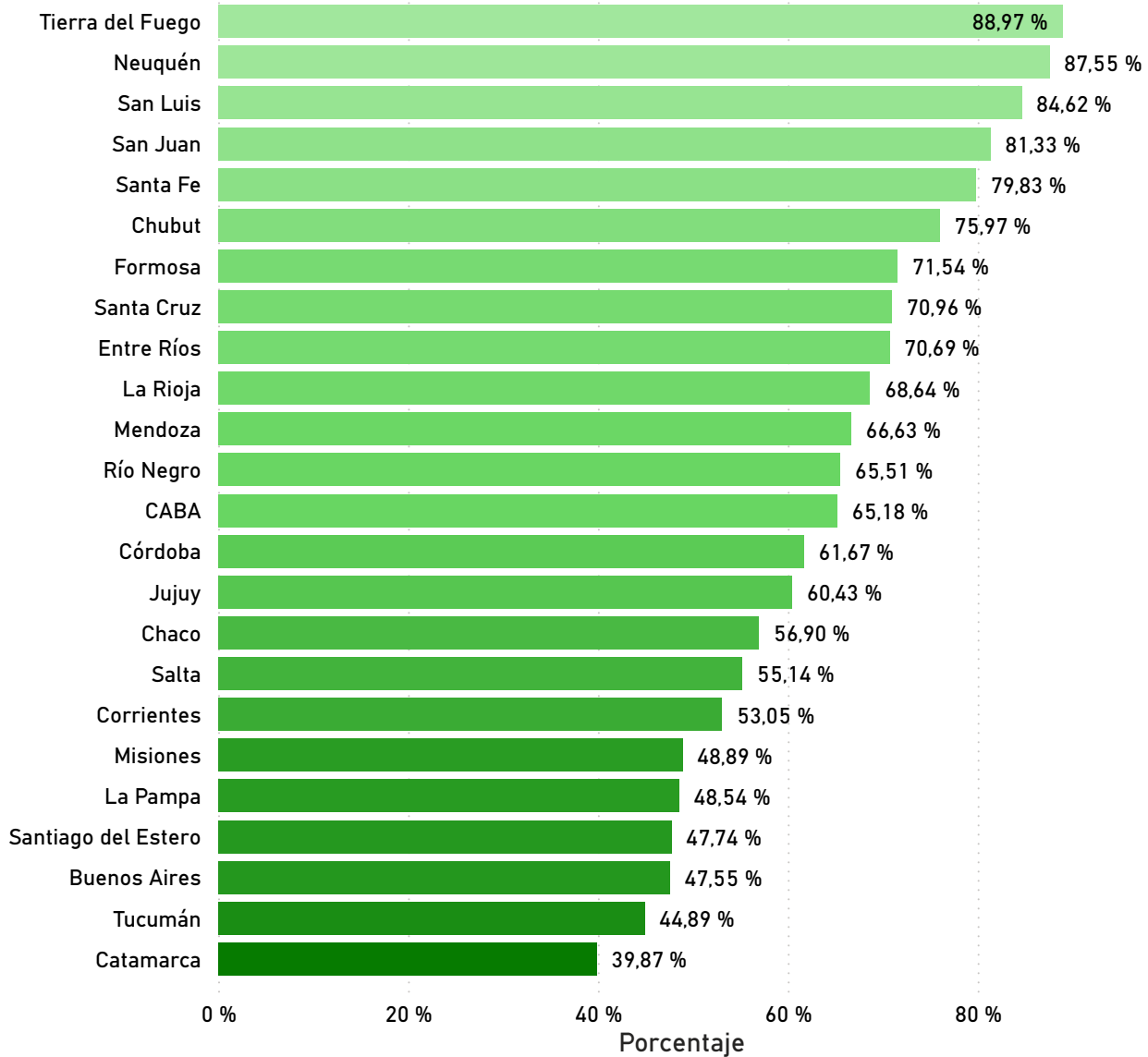
(\*) Se calculan coberturas sobre zonas endémicas para FA. Estas comprenden al total de Misiones, Corrientes y Formosa; y a los departamentos de Anta, Orán, Rivadavia y San Martín (Salta), Ledesma, San Pedro y Santa Bárbara (Jujuy) y Bermejo (Chaco).

## Demora en registros de dosis

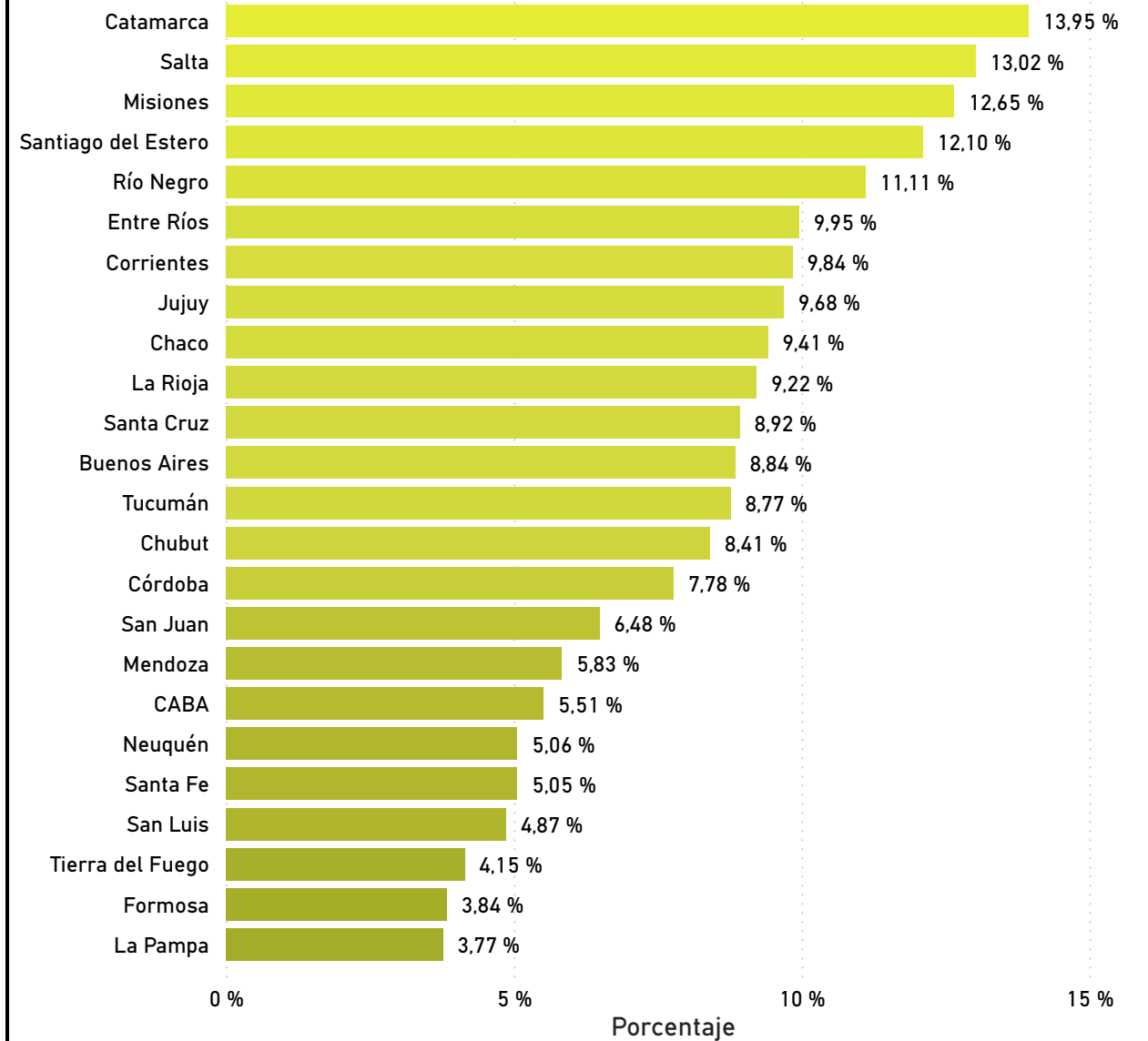


## Demora en registros de dosis por Jurisdicción

Demora en registros por jurisdicción - Sin demora



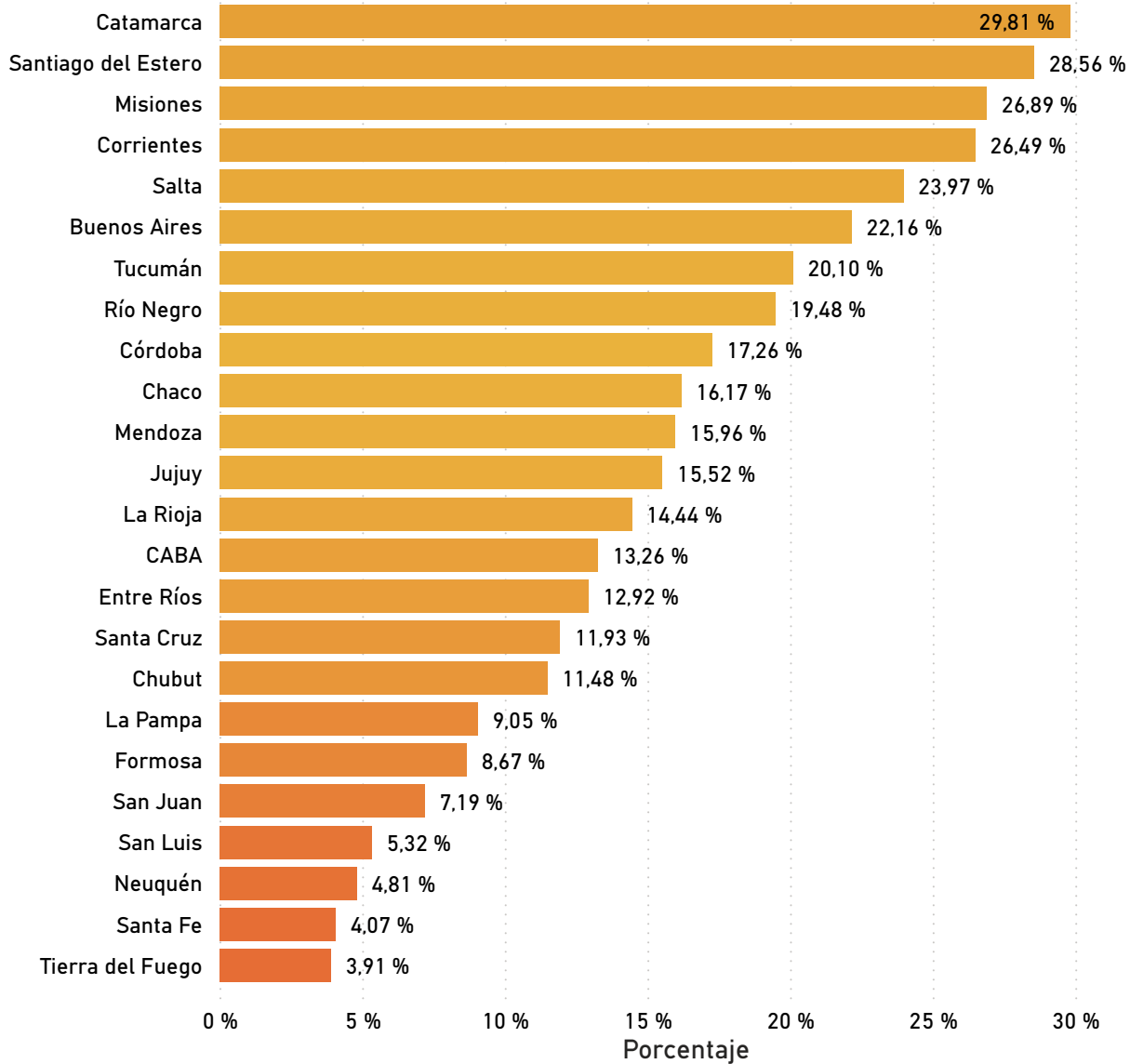
Demora en registros por jurisdicción - 2 a 5 días



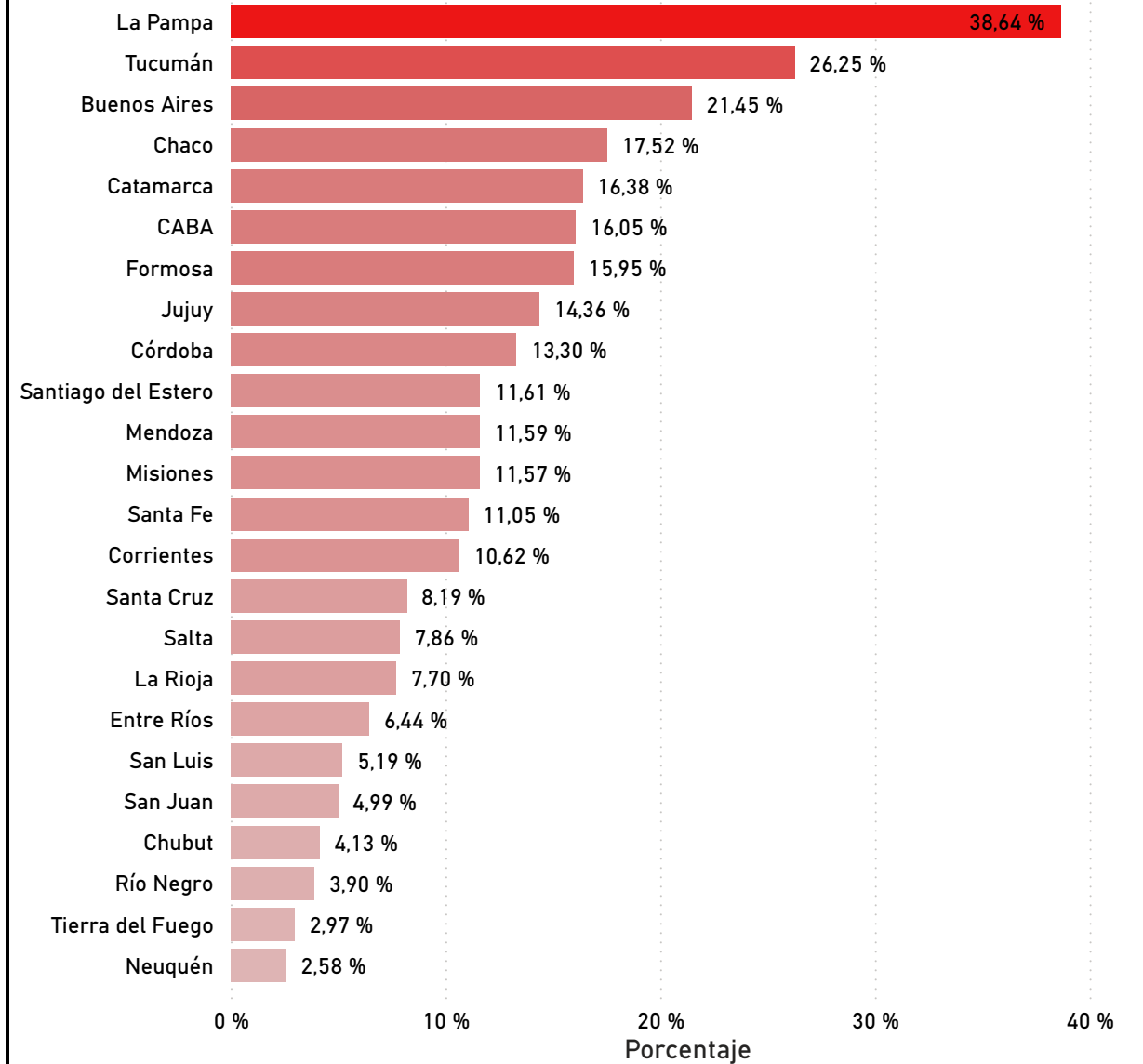


## Demora en registros de dosis por Jurisdicción

Demora en registros por jurisdicción - 5 a 30 días



Demora en registros por jurisdicción - Mayor a 30 días



# Fuente de datos de dosis aplicadas NOMIVAC

## Fuente de datos poblacionales

---

Información proporcionada por las jurisdicciones, Direcciones de Estadísticas Provinciales, Dirección de Estadísticas e Información de la Salud



### **Transición de cálculo de coberturas administrativas a coberturas nominales y electrónicas**

El 2023 fue un año de transición en el cálculo de coberturas de calendario nacional, ya que la fuente de datos dejó de ser la información netamente numérica y administrativa, para comenzar a utilizar los datos informados en el *Registro Nominal de Vacunación electrónico* (RNVe).

Al momento del presente informe, son catorce (14) jurisdicciones las que registran directamente en el *Registro Federal de Vacunación Nominalizado* (NOMIVAC): Catamarca, Chaco, Chubut, Corrientes, Entre Ríos, Jujuy, La Rioja, Neuquén, Río Negro, Salta, San Juan, Santa Cruz, Santiago del Estero y Tierra Del Fuego. Las diez (10) jurisdicciones restantes cuentan con un Registro Nominal de Vacunación electrónico propio: Buenos Aires, Ciudad Autónoma de Buenos Aires, Córdoba, Formosa, La Pampa, Mendoza, Misiones, San Luis, Santa Fe, Tucumán. Además de la información aportada por los registros jurisdiccionales, se obtiene información de dosis aplicadas y registradas por Obras Sociales e Instituciones (como PAMI). Estas diez jurisdicciones e instituciones envían la información de manera inmediata, utilizando servicios web que cumplen con un conjunto de protocolos y estándares que buscan asegurar la calidad y fiabilidad de los datos intercambiados.

La implementación del *Registro Nominal de Vacunación electrónico* abarca tanto al sector público como al privado, según lo establecido en los artículos 16 y 18 de la Ley 27.491, lo cual lo convierte en una herramienta que nos acerca a la construcción de coberturas de vacunación fidedignas, confiables y transparentes, y no meramente administrativas.

Sin embargo, cabe destacar que la adecuación de los sistemas de Registro Nominal de Vacunación electrónico con la inclusión de todas las vacunas de calendario nacional implicó cierto atraso en la carga y diferencias con algunos sistemas provinciales, por lo que existen registros que aún no han impactado en el sistema nacional y están siendo revisados. Del mismo modo, en todo el año se ha trabajado sobre la calidad del dato, ya que existen errores de carga que se auditan y corrigen diariamente. Además, el sistema admite la carga retrospectiva, permitiendo así registrar aquellas vacunas aplicadas que no hayan sido registradas oportunamente.

Cabe mencionar también que existe un universo de la población que ha sido vacunada pero que no ha sido registrado en ninguno de los sistemas (ya sea provincial, institucional o nacional, público o privado). Esto implica que aún avanzando a un sistema de registro de mayor calidad, existe subregistro de dosis aplicadas, problemática que debe ser abordada para contar con datos reales y fidedignos.

La implementación del *Registro Nominal de Vacunación electrónico* (RNVe) permite homogeneizar las bases de datos y el circuito de información para el cálculo de las coberturas de vacunación, con un modelo de gestión informatizada a través de un registro nominalizado que brinda a todos los niveles sanitarios la posibilidad de contar con datos actualizados, consistentes y confiables para la toma de decisiones, considerando que permite contar con datos de calidad, facilitando además la trazabilidad de las vacunas aplicadas. Del mismo modo, aporta a la construcción de otros indicadores sanitarios, así como al monitoreo de los *Eventos Adversos Supuestamente Atribuibles a la Vacunación e Inmunización* (ESAVI).

Resulta importante destacar la necesidad de contar con el registro de la mayor cantidad de información posible sobre las dosis de vacunas que son aplicadas en Argentina, a los fines de conocer el alcance de la cobertura en el país y monitorear el avance de la inmunización de las personas que habitan el territorio nacional. Esto permitirá además optimizar la planificación de estrategias sanitarias, con base en datos transparentes y confiables en el cálculo de coberturas. Del mismo modo, resulta pertinente mencionar que la informatización de esta información permite que las ciudadanas y los ciudadanos puedan visualizar en su perfil de Mi Argentina las **vacunas de calendario** que han recibido y fueron registradas en NOMIVAC. Asegurando así que las vacunas de calendario nacional que sean aplicadas a personas menores de edad queden registradas y accesibles para su seguimiento a través del perfil asociado a sus representantes legales.

### **¿Por qué modificamos el modo de calcular?**

El contexto pandémico y post-pandémico ha puesto de manifiesto la necesidad imperiosa de contar con información nominal, completa y de calidad. Con las herramientas desarrolladas podemos generar datos de una calidad incuestionable y con transparencia para la obtención de indicadores sanitarios de vacunación que, con su uso, permitan la toma de decisiones políticas estratégicas para alcanzar los objetivos que el Programa Ampliado de Inmunizaciones (PAI) se proponga.

Cabe destacar que la obtención de los datos registrados en NOMIVAC resulta fundamental para la toma de decisiones políticas y estratégicas de manera oportuna, así como para realizar un análisis minucioso en lo referido a la calidad del dato. La *Dirección de Control de Enfermedades Inmunoprevenibles* (DiCEI) continúa trabajando en su compromiso hacia la nominalización de todas las vacunas del Calendario Nacional de Vacunación, apuntando a disminuir la brecha entre la aplicación real y el registro de dosis aplicadas.

Este compromiso implica concentrar esfuerzos en reestructurar funciones y procesos de trabajo, sumar nuevas tareas, lo cual implica un mayor esfuerzo y tiempo de trabajo, manteniendo el horizonte de cumplir con el rol esencial de implementación de las políticas públicas.

### **Metodología utilizada para la agrupación, análisis y presentación de datos**

A continuación, se detalla el proceso de análisis y agrupación de los datos obtenidos para el cálculo de coberturas de vacunas de calendario nacional 2023. Los mismos son registros nominales de vacunación electrónicos, que han sido efectivamente impactados en el NOMIVAC.

Las coberturas se calculan por el lugar de residencia que figura en la base de datos del *Registro Nacional de las Personas* (RENAPER) de la persona vacunada. De esta manera, se busca obtener la información de las fichas de los ciudadanos de una base de datos confiable, que cumple con estándares y protocolos de seguridad. Del mismo modo, todos los establecimientos que registran información deben estar dados de alta en el *Registro Federal de Establecimientos de Salud* (REFES).

En los casos donde la base del RENAPER no cuenta con el dato del departamento de residencia de la persona, pero sí de su provincia de residencia, entonces se asigna la dosis registrada al departamento donde se encuentra el establecimiento en el que la persona recibió la aplicación. Esto se realiza siempre y cuando el lugar del establecimiento y de la residencia de la persona coincidan en la misma provincia. En el caso donde no figura ni la localidad, ni el departamento, ni la provincia de residencia de la persona, entonces no es contabilizado. En caso que la persona vacunada tenga residencia en otra provincia, se asigna el registro a esa otra provincia (por ejemplo, un residente de Resistencia, Chaco, que haya sido vacunado en la provincia de Neuquén, será contabilizado para Resistencia, Chaco).

Respecto a los grupos objetivos de las vacunas comúnmente conocidas como de "Ingreso Escolar" y de "Adolescentes 11 años", ha habido heterogeneidad de estrategias de vacunación a lo largo del país. Por ejemplo, algunas jurisdicciones han vacunado por cohorte de nacimiento, otras por cohorte escolar y otras por la edad simple de la persona al momento de la aplicación.

Por este motivo, para el cálculo de coberturas del 2023, se tomó la decisión de agrupar a las personas por la edad al momento de recibir la aplicación. Así, para el 2023, se contabiliza para las vacunas de "Ingreso Escolar" a aquellas personas que tenían 5 años de edad al momento de recibir la dosis aplicada, mientras que para el grupo "Adolescentes 11 años" se toman a quienes tenían 11 años al momento de recibir su dosis. Debido a esto, algunas jurisdicciones han planteado discrepancias con la forma de calcular las coberturas para estos dos grupos objetivo, ya que aplicaron estrategias definidas en la jurisdicción, sea aplicando por cohorte escolar o de nacimiento. A lo largo del segundo semestre se fue corrigiendo la información con estas jurisdicciones, para publicar esta nueva actualización.

A partir del año 2024 y para unificar criterios con todas las jurisdicciones, la *Dirección de Control de Enfermedades Inmunoprevenibles* definió que las vacunas de los 5 y 11 años contemplaran para el cálculo de coberturas a las cohortes que cumplan dichas edades en el año en curso (ver Memo disponible en: <https://www.argentina.gob.ar/salud/inmunoprevenibles/recomendaciones-manuales-y-lineamientos>.)



**Ministerio de Salud**  
República Argentina

