



**INSTITUTO NACIONAL
DE VITIVINICULTURA**

República Argentina

COMERCIALIZACIÓN DE VINOS MERCADO INTERNO

SETIEMBRE 2024

(Datos provisorios)

NOTA: Los datos del presente informe son de carácter provisorio y pueden sufrir modificaciones por declaraciones juradas efectuadas fuera de término o por rectificativas que presenten los inscriptos.

Los datos definitivos se publicarán en el anuario correspondiente.

Informe elaborado por Coordinación de Promoción y Asuntos Técnicos

INSTITUTO NACIONAL DE VITIVINICULTURA

Av. San Martín 430 / Ciudad (CP M5500AAR) / Mendoza / Argentina

Tel. 54-261-5216605 - Fax. 54 -261- 5216606 / www.inv.gov.ar

ÍNDICE

1. RESUMEN COMERCIALIZACIÓN MERCADO INTERNO SETIEMBRE 2024	3
TOTAL PAÍS	4
COMERCIALIZACIÓN MENSUAL	4
COMERCIALIZACIÓN ACUMULADA	5
MENDOZA	6
SAN JUAN	7
LA RIOJA	8
CÓRDOBA	9
SALTA	9
NEUQUÉN	9
RÍO NEGRO	9
CATAMARCA	9
OTRAS PROVINCIAS	9
2. CUADROS Y GRÁFICOS MERCADO INTERNO SETIEMBRE 2024	9

1. RESUMEN COMERCIALIZACIÓN MERCADO INTERNO SETIEMBRE 2024

COMERCIALIZACIÓN MENSUAL: SETIEMBRE 2023/SETIEMBRE 2024

<u>Vino Fraccionado:</u>	-0,8%
Vino color:	3,4%
Vino blanco:	-12,1%

COMERCIALIZACIÓN ACUMULADA: ENERO-SETIEMBRE 2023/ENERO-SETIEMBRE 2024

<u>Vino Fraccionado:</u>	-1,1%
Vino color:	-1,1%
Vino blanco:	-0,8%

VARIACIÓN MENSUAL: AGOSTO 2024/SETIEMBRE 2024

<u>Vino Total:</u>	-13,4%
---------------------------	---------------

BASE DE DATOS AL DÍA 01/11/2024

Fuente: Mercado interno: formulario MV-01/C

TOTAL PAÍS

COMERCIALIZACIÓN MENSUAL

Las ventas de vino en el mercado interno durante el mes de SETIEMBRE 2024 alcanzaron un volumen de 707.180 hl, lo cual evidencia una disminución del 0,8% con respecto a igual mes del año anterior. El 61,4% corresponde a vinos sin mención varietal, el 32,8% a varietales, el 5,4% a espumosos y el 0,4% a otros vinos (cóctel de vino, gasificado y especial).

Los vinos varietales aumentaron un 2,6%, mientras que los sin mención varietal disminuyeron un 1,6%, los espumosos un 5,8% y otros vinos un 39,5% con respecto al mismo mes del año anterior.

En relación al color, se observa en el total de ventas, incremento del vino color (+3,4%) y disminución del vino blanco (-12,1%).

SEGÚN TIPO DE VINO Y COLOR - En Hectólitros - SETIEMBRE 2023-2024

TIPO DE VINO Y COLOR	2023		2024		Var. % 23/24
	Hectólitros	% s/ total	Hectólitros	% s/ total	
Sin Mención Varietal	441.261	61,9	434.119	61,4	-1,6
Blanco	118.432	26,8	100.634	23,2	-15,0
Color	322.828	73,2	333.485	76,8	3,3
Varietal	225.941	31,7	231.845	32,8	2,6
Blanco	38.447	17,0	36.910	15,9	-4,0
Color	187.494	83,0	194.935	84,1	4,0
Espumoso	40.640	5,7	38.283	5,4	-5,8
Blanco	35.095	86,4	31.800	83,1	-9,4
Color	5.545	13,6	5.945	15,5	7,2
S/Determinar	-	-	538	1,4	-
Otros Vinos (*)	4.847	0,7	2.933	0,4	-39,5
Blanco	2.244	46,3	1.326	45,2	-40,9
Color	2.602	53,7	1.607	54,8	-38,2
Total Blanco	194.219	27,3	170.670	24,1	-12,1
Total Color (**)	518.470	72,7	535.972	75,8	3,4
Total Sin Determinar Color	-	-	538,1	0,1	-
TOTAL	712.689	100,0	707.180	100,0	-0,8

(*) Otros vinos: cóctel de vino, gasificado y especial
(**) tinto y rosado

Fuente: Instituto Nacional de Vitivinicultura.

En el análisis de ventas según tipo de envase, comparando los datos de SETIEMBRE 2023/SETIEMBRE 2024, se observa que han aumentado en botella y damajuana y han disminuido en tetra, lata, bag in box y otros envases.

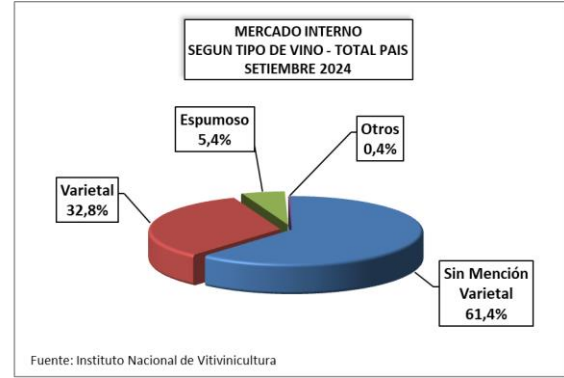
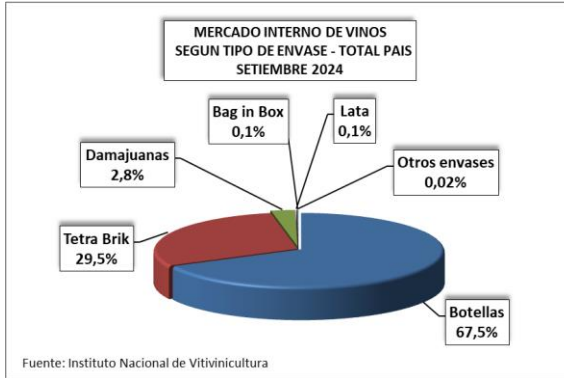
SEGÚN ENVASE UTILIZADO - En Hectólitros - SETIEMBRE 2023-2024

TIPO DE ENVASE	2023		2024		Var. % 23/24
	Hectólitros	% s/ total	Hectólitros	% s/ total	
Botella	464.515	65,2	477.316	67,5	2,8
. 651 a 750 cm3	353.555	76,1	373.108	78,2	5,5
Sin Mención Varietal	115.563	32,7	113.436	30,4	-1,8
Varietal	195.727	55,4	219.545	58,8	12,2
Espumoso	39.357	11,1	37.949	10,2	-3,6
Otros Vinos*	2.908	0,8	2.177	0,6	-25,1
. 951 a 1000 cm3	11.696	2,5	12.420	2,6	6,2
Sin Mención Varietal	7.732	66,1	12.420	100,0	60,6
Varietal	3.964	33,9	-	-	-
Espumoso	-	-	-	-	-
. 1001 a 1500 cm3	97.620	21,0	90.390	18,9	-7,4
Sin Mención Varietal	83.305	85,3	86.261	95,4	3,5
Varietal	14.066	14,4	4.030	4,5	-71,3
Espumoso	249	0,3	99	0,1	-60,2
. OtraS Botellas	1.644	0,4	1.397	0,3	-15,0
Tetra Brik	224.306	31,5	208.313	29,5	-7,1
Damajuana	18.692	2,6	19.763	2,8	5,7
Lata	2.034	0,3	942	0,1	-53,7
Bag in Box	2.901	0,4	719	0,1	-75,2
Otros Envases**	240	0,03	128	0,02	-46,8
TOTAL	712.689	100,0	707.180	100,0	-0,8

(*) Incluye: Gasificado, Especial y Cóctel de vino

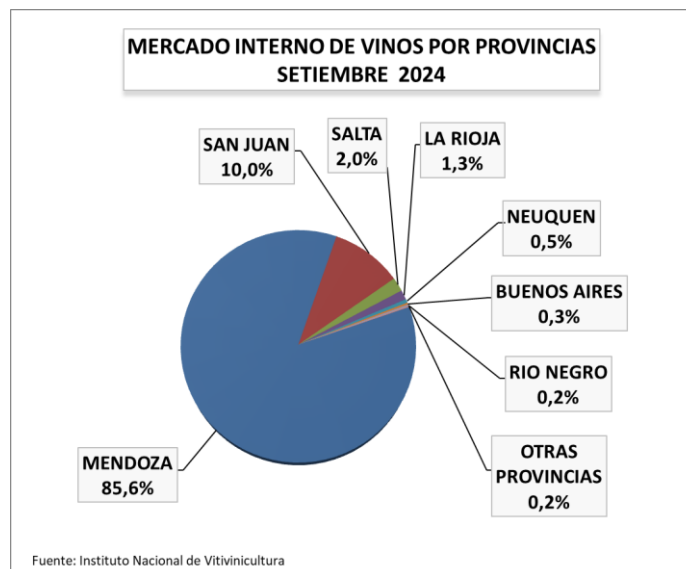
(**) Incluye: Bidón, Sachet y Acero Inoxidable

Fuente: Instituto Nacional de Vitivinicultura.



El consumo per cápita del mes de SETIEMBRE 2024 arroja un valor de 1,50 litros por habitante (población total país), lo cual indica una disminución del 1,6% respecto a igual período del año anterior.

El 85,6% del vino comercializado en SETIEMBRE 2024 en el mercado interno proviene de Mendoza y el 10% de San Juan. La tercera provincia en importancia es Salta, seguida por La Rioja y Neuquén.



COMERCIALIZACIÓN ACUMULADA

La venta de vino acumulada ENERO-SETIEMBRE 2024 alcanza 5.624.896 hl, manifestando una caída del 1,1% respecto a igual período de 2023. La participación de vinos sin mención varietal es del 66,6%, el 30,1% corresponde a varietales, 3% a espumosos y 0,3% a otros vinos.

Los vinos varietales aumentaron 1,7%, los vinos sin mención varietal disminuyeron 0,02%, los espumosos 33,4% y otros vinos 15,6% respecto a igual período del año anterior.

Los vinos blancos disminuyeron un 0,8% en el total acumulado de ventas y los vinos color un 1,1% en igual período.

SEGÚN TIPO DE VINO Y COLOR - En Hectólitros - ENERO - SETIEMBRE 2023-2024

TIPO DE VINO Y COLOR	2023		2024		Var. % 23/24
	Hectólitros	% s/ total	Hectólitros	% s/ total	
Sin Mención Varietal	3.744.645	65,9	3.743.800	66,6	-0,02
Blanco	1.066.750	28,5	1.098.663	29,3	3,0
Color	2.677.895	71,5	2.645.137	70,7	-1,2
Varietal	1.667.925	29,3	1.695.567	30,1	1,7
Blanco	238.166	14,3	266.853	15,7	12,0
Color	1.429.759	85,7	1.428.714	84,3	-0,07
Espumoso	249.583	4,4	166.227	3,0	-33,4
Blanco	209.274	83,8	137.709	82,8	-34,2
Color	35.586	14,3	24.994	15,0	-29,8
S/Determinar	4.723	1,9	3.524	2,1	-25,4
Otros Vinos (*)	22.856	0,4	19.301	0,3	-15,6
Blanco	10.489	45,9	9.565	49,6	-8,8
Color	12.367	54,1	9.736	50,4	-21,3
Total Blanco	1.524.679	26,8	1.512.791	26,9	-0,8
Total Color (**)	4.155.607	73,1	4.108.580	73,0	-1,1
Total Sin Determinar Color	4.723	0,1	3.524	0,1	-25,4
TOTAL	5.685.009	100,0	5.624.896	100,0	-1,1

(*) Otros vinos: cóctel de vino, gasificado y especial

(**) tinto y rosado

Fuente Instituto Nacional de Vitivinicultura.

Respecto al tipo de envase, en el acumulado anual de ventas, se manifiesta un aumento en botellas y otros envases y disminución en tetra, damajuanas, lata y bag in box.

SEGÚN ENVASE UTILIZADO - En Hectólitros - ENERO - SETIEMBRE 2023-2024

TIPO DE ENVASE	2023		2024		Var. % 23/24
	Hectólitros	% s/ total	Hectólitros	% s/ total	
Botella	3.459.373	60,9	3.538.704	62,9	2,3
. 651 a 750 cm3	2.531.356	73,2	2.552.662	72,1	0,8
Sin Mención Varietal	760.291	30,0	897.274	35,2	18,0
Varietal	1.512.473	59,7	1.479.121	57,9	-2,2
Espumoso	242.848	9,6	160.265	6,3	-34,0
Otros Vinos*	15.743	0,6	16.001	0,6	1,6
. 951 a 1000 cm3	13.821	0,4	91.188	2,6	559,8
Sin Mención Varietal	9.448	68,4	59.527	65,3	530,1
Varietal	4.372	31,6	31.652	34,7	623,9
Espumoso	-	-	0,02	0,00	-
Otros Vinos*	1	0,01	9	0,01	680,7
. 1001 a 1500 cm3	894.162	25,8	879.327	24,8	-1,7
Sin Mención Varietal	828.436	92,6	825.780	93,9	-0,3
Varietal	65.412	7,3	53.179	6,0	-18,7
Espumoso	313	0,04	368	0,04	17,6
. OtraS Botellas	20.034	0,6	15.527	0,4	-22,5
Tetra Brik	1.981.895	34,9	1.896.634	33,7	-4,3
Damajuana	208.443	3,7	162.217	2,9	-22,2
Lata	9.886	0,2	8.264	0,1	-16,4
Bag in Box	24.022	0,4	17.095	0,3	-28,8
Otros Envases**	1.390	0,02	1.982	0,04	42,5
TOTAL	5.685.009	100,0	5.624.896	100,0	-1,1

(*) Incluye: Gasificado, Especial y Cóctel de vino

(**) Incluye: Bidón, Sachet y Acero Inoxidable

Fuente Instituto Nacional de Vitivinicultura.

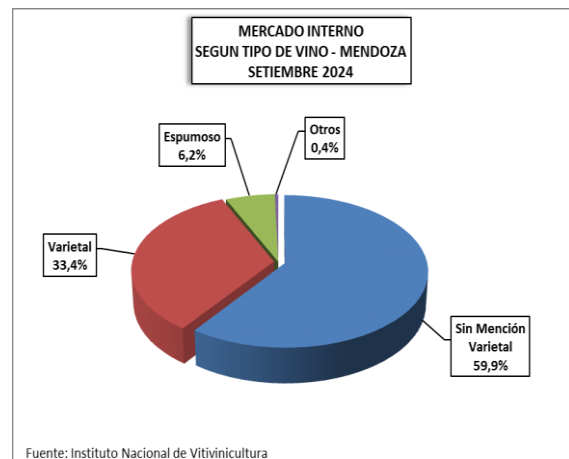
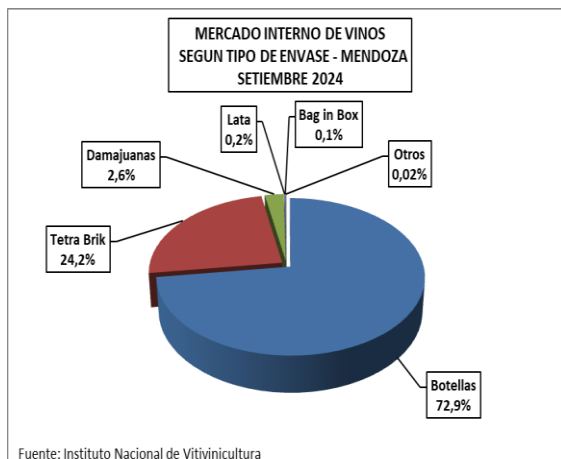
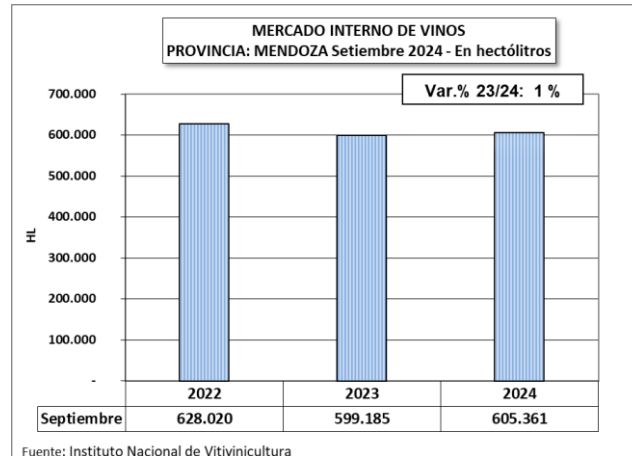
MENDOZA

Las ventas destinadas al mercado interno en SETIEMBRE 2024 fueron de 605.361 hl, lo que evidencia un incremento del 1% con respecto a igual mes del año anterior.

El 59,9% de los vinos comercializados por Mendoza en el mercado interno en SETIEMBRE fue vino sin mención varietal, el 33,4% vino varietal, el 6,2% vino espumoso y el 0,4% otros vinos.

Aumentaron las ventas de vino sin mención varietal color (+3,6%) y varietal color (+10,6%) y disminuyeron los vinos sin mención varietal blanco (-15,9%) y varietal blanco (-5,2%).

El 72,9% de los vinos vendidos en SETIEMBRE 2024 corresponde a botellas, el 24,2% a envases multilaminados, el 2,6% a damajuanas, el 0,2% a lata y el 0,1% a bag in box.



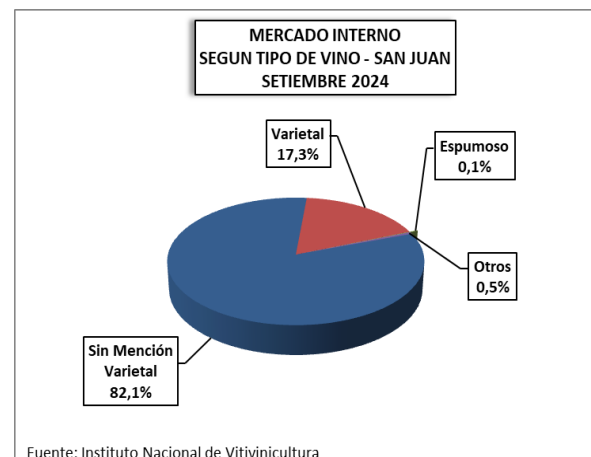
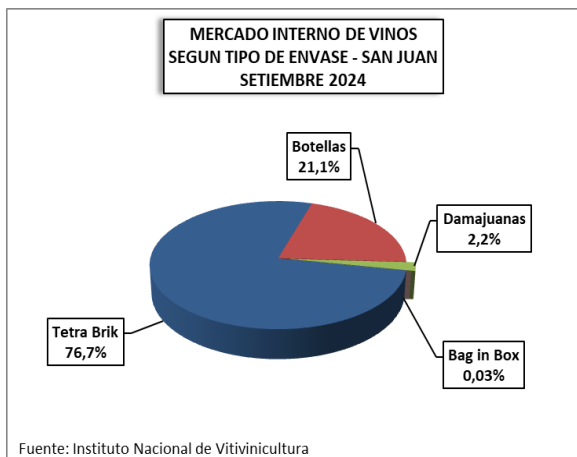
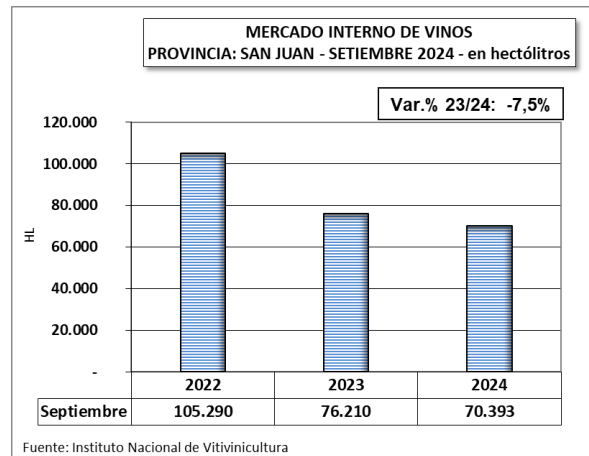
El volumen vendido por Mendoza en el mercado interno acumulado de ENERO-SETIEMBRE 2024 manifiesta un aumento del 0,5% comparado con el 2023. Se observa un aumento de las ventas de vinos sin mención varietal blanco (+7,3%), varietal blanco (+9,3%) y varietal color (+2,5%) y disminución de las ventas de vinos sin mención varietal color (-0,04%).

SAN JUAN

El total de vino comercializado en el mercado interno por San Juan asciende a 70.393 hl, lo que indica una disminución del 7,6% respecto al mes de SETIEMBRE del año 2023.

El 82,1% del volumen enviado a mercado interno corresponde a vinos sin mención varietal, un 4,6% mayor que el mismo mes del año anterior. El vino varietal, tuvo una participación del 17,3% en el total comercializado y una caída del 40,7% en las ventas.

El 76,7% de las ventas corresponde a envases multilaminados. Le siguen en importancia las botellas con el 21,1%, damajuanas con el 2,2% y bag in box con el 0,03%.



El volumen comercializado en el período ENERO – SETIEMBRE de 2024 fue un 7,6% menor a igual período del año anterior. Se observa un aumento en vinos sin mención varietal color (+4,7%) y varietal blanco (+23,5%) y disminución de las ventas de vino sin mención varietal blanco (-18,7%) y varietal color (-23,2%).

LA RIOJA

Las ventas en el mercado interno en SETIEMBRE 2024 totalizaron 9.432 hl, lo cual manifiesta una disminución del 36,7% con respecto al mismo mes del año 2023.

El 70,8% de lo comercializado fue tetra brik, el 26,3% botella y el 2,9% damajuanas.

El 58,1% del volumen corresponde a vino regional, el 30,4% a vino varietal y el 11,4% a vino sin mención varietal.

CÓRDOBA

Las ventas en el mercado interno en SETIEMBRE 2024 fueron de 747 hl, lo que indica una caída del 2,7% con respecto al mismo mes del año 2023.

El 99,6% de lo comercializado fue en botellas y el 0,4% bag in box.

El vino sin mención varietal participó con el 54,9% de las ventas, el vino varietal 36,8%, el regional 5,8%, los especiales 1,3% y los espumosos 1,2%.

SALTA

Las ventas en el mercado interno de Salta en SETIEMBRE 2024 fueron de 13.846 hl, con una disminución del 2,5% con respecto al mismo mes del año 2023.

Las ventas en botellas participaron con el 82,8%, las damajuanas con el 9,5% y el tetra brik con el 7,7%.

Respecto al tipo de vino comercializado, se observa que el 74,6% corresponde a vino varietal, el 13,5% a vino sin mención varietal y el 11,7% a vino regional.

NEUQUÉN

Las ventas en el mercado interno de Neuquén en SETIEMBRE 2024 fueron de 3.565 hl, un 14,9% menores a las ocurridas en igual período del año anterior.

El 99,8% de lo comercializado corresponde a botellas y el 0,2% a latas.

El 64,2% del volumen fue vino varietal, el 23,8% vino sin mención varietal y el 11,9% vino espumoso.

RÍO NEGRO

Las ventas en el mercado interno de esta provincia en SETIEMBRE 2024 fueron de 1.096 hl, lo que revela un incremento del 10,4% respecto al mismo mes del año 2023.

Las ventas en botellas representaron el 71,9% del total y las damajuanas el 28,1%.

El 66,7% del volumen vendido corresponde a vino varietal y el 33,3% a vino sin mención.

CATAMARCA

El volumen comercializado en el mercado interno fue de 116 hl lo que representó una caída del 75,1% con respecto a SETIEMBRE del año 2023.

El 58,6% del total de ventas corresponde a botellas y el 41,4% a damajuanas.

El 77,6% del total comercializado en el mercado interno fue vino varietal y el 22,4% regional.

OTRAS PROVINCIAS

Las provincias de Buenos Aires, La Pampa, Tucumán, Entre Ríos, Jujuy, Chubut y San Luis comercializaron un total de 2.625 hl en el mercado interno, un 47,8% mayor que en el mismo mes del año anterior.

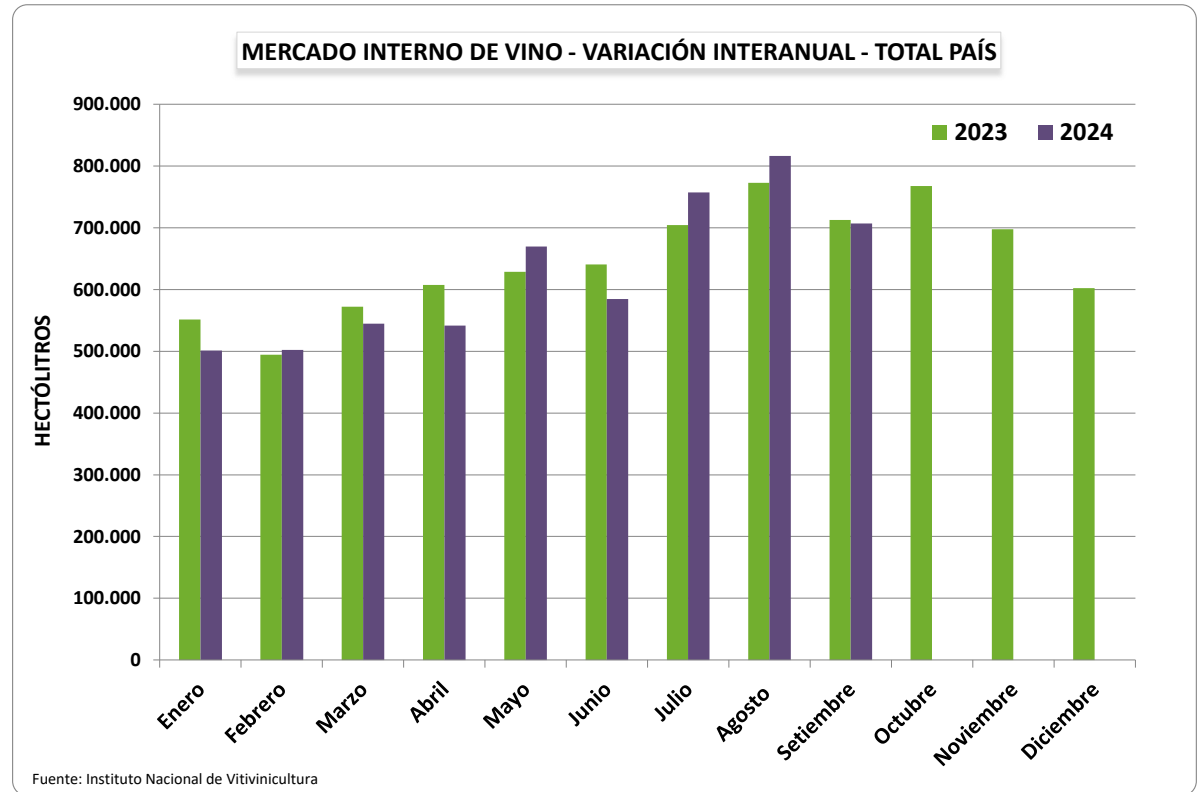
El 83,8% correspondió a botellas y el 16,2% a damajuanas.

El 72,2% del volumen comercializado correspondió a vino sin mención varietal, el 18,7% a vino varietal, el 7,9% a regional y el 1,3% a espumosos.

2. CUADROS Y GRÁFICOS MERCADO INTERNO SETIEMBRE 2024

MERCADO INTERNO DE VINO POR MES - VARIACIÓN INTERANUAL 2023-2024 - En hectólitros - Datos Provisorios

MESES	TOTAL PAIS		
	2023	2024	Var. % 23/24
Total 9 meses	5.685.009	5.624.896	-1,1
Promedio mensual	631.668	624.988	-1,1
Enero	551.471	501.346	-9,1
Febrero	494.455	502.229	1,6
Marzo	572.269	544.797	-4,8
Abril	607.348	541.632	-10,8
Mayo	628.854	669.588	6,5
Junio	640.703	584.580	-8,8
Julio	704.555	757.267	7,5
Agosto	772.666	816.276	5,6
Setiembre	712.689	707.180	-0,8
Octubre	767.846	-	
Noviembre	697.602	-	
Diciembre	602.144	-	
TOTAL ANUAL	7.752.601		
VARIACIÓN MENSUAL JULIO-AGOSTO	-7,8	-13,4	



MERCADO INTERNO DE VINO POR MES POR PROVINCIAS - VARIACIÓN INTERANUAL 2023-2024 - En hectólitros - Datos Provisorios

MESES	MENDOZA			SAN JUAN			LA RIOJA			SALTA			NEUQUÉN			CÓRDOBA			RIO NEGRO			CATAMARCA		
	2023	2024	Var. % 23/24	2023	2024	Var. % 23/24	2023	2024	Var. % 23/24	2023	2024	Var. % 23/24	2023	2024	Var. % 23/24	2023	2024	Var. % 23/24	2023	2024	Var. % 23/24	2023	2024	Var. % 23/24
Total 9 meses	4.701.652	4.721.834	0,4	686.578	634.636	-7,6	132.201	109.659	-17,1	102.814	98.340	-4,4	32.746	29.947	-8,5	5.182	5.351	3,3	10.015	9.118	-9,0	2.058	2.288	11,2
Promedio mensual	522.406	524.648	0,4	76.286	70.515	-7,6	14.689	12.184	-17,1	11.424	10.927	-4,4	3.638	3.327	-8,5	576	595	3,3	1.113	1.013	-9,0	229	254	11,2
Enero	467.390	423.855	-9,3	55.500	47.724	-14,0	14.287	17.780	24,5	7.697	7.319	-4,9	3.622	2.455	-32,2	587	456	-22,3	1.085	746	-31,3	131	84	-35,4
Febrero	419.860	428.131	2,0	48.331	49.056	1,5	11.806	12.777	8,2	8.938	6.780	-24,1	2.853	2.189	-23,3	588	522	-11,1	943	1.071	13,6	31	276	792,7
Marzo	476.454	466.471	-2,1	64.252	53.973	-16,0	14.284	10.496	-26,5	11.579	8.511	-26,5	3.066	2.893	-5,7	315	677	114,5	1.035	738	-28,8	82	337	309,9
Abril	466.089	446.386	-4,2	107.342	68.724	-36,0	16.878	10.662	-36,8	10.586	9.789	-7,5	3.373	3.147	-6,7	756	459	-39,3	1.196	1.000	-16,4	223	181	-18,6
Mayo	526.125	562.497	6,9	73.316	77.447	5,6	12.967	12.225	-5,7	10.043	10.605	5,6	3.474	3.894	12,1	565	438	-22,4	1.039	1.045	0,6	220	212	-4,0
Junio	521.239	477.809	-8,3	83.156	78.236	-5,9	20.035	12.459	-37,8	8.895	8.461	-4,9	3.894	3.992	2,5	444	460	3,7	1.147	1.105	-3,6	134	416	210,8
Julio	573.520	628.623	9,6	96.105	94.921	-1,2	11.665	10.755	-7,8	16.221	15.034	-7,3	3.825	3.946	3,2	460	842	83,3	1.172	1.043	-11,0	298	258	-13,6
Agosto	651.787	682.701	4,7	82.366	94.161	14,3	15.379	13.073	-15,0	14.655	17.996	22,8	4.449	3.869	-13,0	700	750	7,2	1.404	1.274	-9,3	474	409	-13,8
Setiembre	599.185	605.361	1,0	76.210	70.393	-7,6	14.900	9.432	-36,7	14.201	13.846	-2,5	4.190	3.565	-14,9	768	747	-2,7	993	1.096	10,4	465	116	-75,1
Octubre	653.034			78.807			10.081			16.196			5.578			604			1.325			154		
Noviembre	593.022			69.890			14.810			11.776			4.779			460			1.284			243		
Diciembre	503.425			71.155			12.593			9.146			2.579			676			1.170			130		
TOTAL a Agosto	4.701.652	4.721.834	0,4	686.578	634.636	-7,6	132.201	109.659	-17,1	102.814	98.340	-4,4	32.746	29.947	-8,5	5.182	5.351	3,3	10.015	9.118	-9,0	2.058	2.288	11,2

MESES	BUENOS AIRES			TUCUMÁN			LA PAMPA			SAN LUIS			ENTRE RIOS			JUJUY			CHUBUT			SANTA CRUZ		
	2023	2024	Var. % 23/24	2023	2024	Var. % 23/24	2023	2024	Var. % 23/24	2023	2024	Var. % 23/24	2023	2024	Var. % 23/24	2023	2024	Var. % 23/24	2023	2024	Var. % 23/24	2023	2024	Var. % 23/24
Total 9 meses	7.759	10.193	31,4	906	966	6,6	881	858	-2,6	875	516	-41,1	604	406	-32,8	611	496	-18,8	127	280	120,8	-	7	-
Promedio mensual	862	1.133	31,4	101	107	6,6	98	95	-2,6	97	57	-41,1	67	45	-32,8	68	55	-18,8	14	31	120,8	-	1	-
Enero	650	678	4,2	66	33	-49,9	64	43	-32,9	44	0,1	-99,9	112	71	-36,6	218	47	-78,4	20	55	179	-	-	-
Febrero	842	1.063	26,3	65	161	146,0	56	28	-49,3	51	84	64,3	56	57	1,6	27	27	-0,2	9	8	-3,2	-	-	-
Marzo	618	493	-20,2	56	23	-59,2	234	16	-93,0	159	75	-53,1	72	36	-50,2	31,7	48	50,7	30	12	-60,4	-	-	-
Abril	572	673	17,7	33	284	763,8	103	168	62,5	75	62	-17,1	63	46	-26,4	52	46	-11,2	6	4	-31,2	-	-	-
Mayo	797	876	10,0	156	206	31,7	67	36	-46,6	26	43	68,1	32	40	22,3	19,9	22	10,9	6	2	-68,6	-	-	-
Junio	1.291	1.349	4,5	202	46	-77,4	11	154	1.347	150	39	-74,4	63	12	-80,2	37	29	-23,5	5	7	35,1	-	7	-
Julio	871	1.585	81,9	43	40	-8,3	89	84	-6,0	155	60	-61,2	94	42	-55,1	35	30	-14,4	1	6	581,5	-	-	-
Agosto	932	1.504	61,5	208	75	-63,7	74	154	108,4	80	138	71,5	53	46	-13,1	94	122	29,8	11	3	-67,3	-	-	-
Setiembre	1.186	1.972	66,3	77	99	28,8	183	175	-4,2	135	15	-88,6	60	56	-6,2	96	126	30,8	40	183	360,0	-	-	-
Octubre	1.406			11			228			310			41			63			9			-		
Noviembre	710			44			149			87			57			286			4			-		
Diciembre	713			83			287			38			34			112			2			-		
TOTAL a Agosto	7.759	10.193	31,4	906	966	6,6	881	858	-2,6	875	516	-41,1	604	406	-32,8	611	496	-18,8	127	280	120,8	-	7	-

Fuente: Instituto Nacional de Vitivinicultura

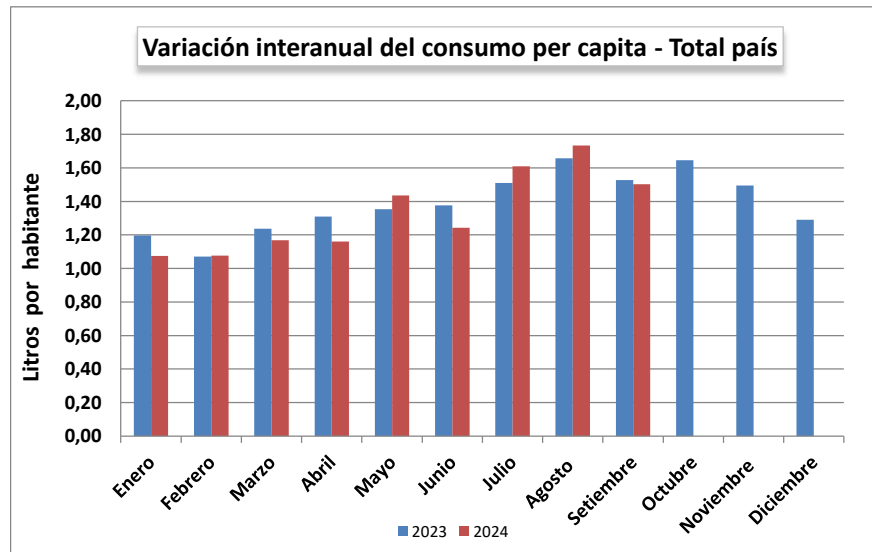
CONSUMO ESTIMADO PER CAPITA - COMPARATIVO MENSUAL - AÑO 2024

MESES	Estimación con Población Total (litros)		
	2023	2024	Var. % 23/24
Total 9 meses	12,24	12,00	-1,9
Promedio mensual	1,36	1,33	-1,9
Enero	1,20	1,07	-10,3
Febrero	1,07	1,08	0,5
Marzo	1,24	1,17	-5,6
Abril	1,31	1,16	-11,4
Mayo	1,35	1,44	6,0
Junio	1,38	1,24	-9,8
Julio	1,51	1,61	6,5
Agosto	1,66	1,73	4,7
Setiembre	1,53	1,50	-1,6
Octubre	1,65		
Noviembre	1,50		
Diciembre	1,29		

Evolución anual 2005 al 2023

AÑOS	Consumo anual (litros per cápita)
2005	29,2
2006	29,2
2007	29,1
2008	27,8
2009	26,7
2010	24,9
2011	25,0
2012	25,1
2013	25,6
2014	23,3
2015	23,8
2016	21,6
2017	20,2
2018	18,8
2019	19,7
2020	20,7
2021	18,2
2022	18,0
2023	16,7

Estimado con población total



Fuente: Instituto Nacional de Vitivinicultura

MERCADO INTERNO DE VINOS POR TIPO DE VINO Y COLOR
TOTAL PAÍS - En hectólitros
COMPARATIVO MENSUAL 2023-2024 - Datos Provisorios

Mes	SIN MENCION VARIETAL									VARIETAL								
	BLANCO			COLOR			TOTAL			BLANCO			COLOR			TOTAL		
	2023	2024	Var% 23/24	2023	2024	Var% 23/24	2023	2024	Var% 23/24	2023	2024	Var% 23/24	2023	2024	Var% 23/24	2023	2024	Var% 23/24
Enero	123.834	119.548	-3,5	262.975	243.832	-7,3	386.809	363.380	-6,1	20.261	22.999	13,5	123.621	98.056	-20,7	143.882	121.055	-15,9
Febrero	110.798	103.620	-6,5	228.610	246.969	8,0	339.408	350.590	3,3	18.831	17.882	-5,0	119.731	121.405	1,4	138.562	139.286	0,5
Marzo	127.388	145.931	14,6	253.437	234.755	-7,4	380.825	380.686	-0,0	19.797	18.684	-5,6	148.824	128.305	-13,8	168.621	146.989	-12,8
Abril	158.848	136.035	-14,4	255.360	211.503	-17,2	414.209	347.538	-16,1	23.863	25.979	8,9	145.111	153.896	6,1	168.974	179.876	6,5
Mayo	143.311	124.290	-13,3	246.257	264.846	7,5	389.567	389.136	-0,1	27.757	51.193	84,4	177.876	212.442	19,4	205.633	263.635	28,2
Junio	89.083	105.534	18,5	340.253	303.588	-10,8	429.336	409.121	-4,7	25.719	22.749	-11,5	153.909	136.504	-11,3	179.627	159.253	-11,3
Julio	91.979	117.694	28,0	381.672	397.007	4,0	473.652	514.701	8,7	32.734	32.743	0,0	166.744	188.687	13,2	199.478	221.430	11,0
Agosto	103.076	145.377	41,0	386.502	409.152	5,9	489.578	554.529	13,3	30.757	37.715	22,6	206.449	194.484	-5,8	237.206	232.199	-2,1
Septiembre	118.432	100.634	-15,0	322.828	333.485	3,3	441.261	434.119	-1,6	38.447	36.910	-4,0	187.494	194.935	4,0	225.941	231.845	2,6
Octubre	158.829	-	-	336.412	-	-	495.241	-	-	23.781	-	-	195.052	-	-	218.833	-	-
Noviembre	139.250	-	-	291.011	-	-	430.260	-	-	25.214	-	-	193.379	-	-	218.593	-	-
Diciembre	130.292	-	-	275.994	-	-	406.287	-	-	27.596	-	-	139.328	-	-	166.924	-	-
Total a Set.	1.066.750	1.098.663	3,0	2.677.895	2.645.137	-1,2	3.744.645	3.743.800	-0,0	238.166	266.853	12,0	1.429.759	1.428.714	-0,1	1.667.925	1.695.567	1,7

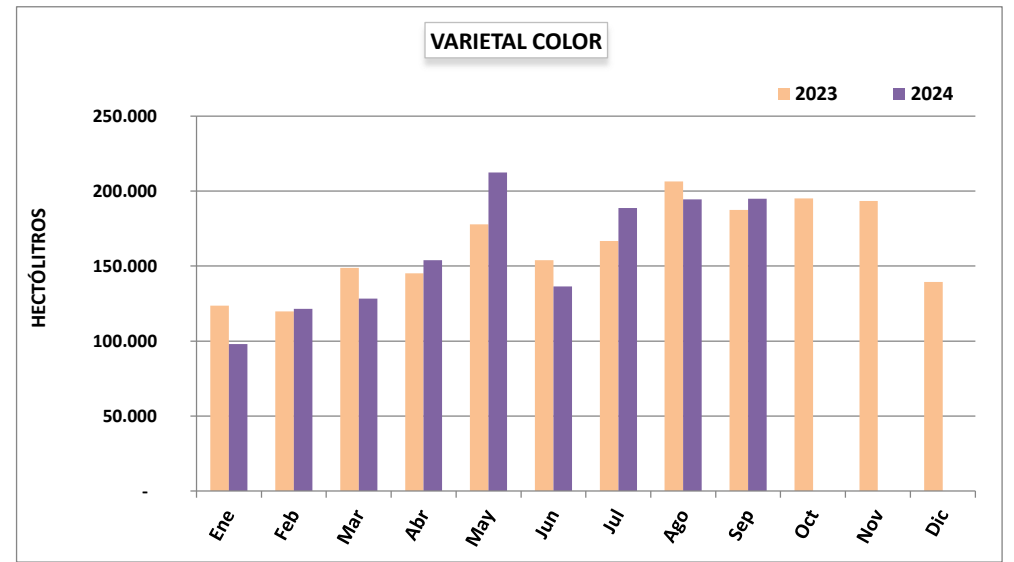
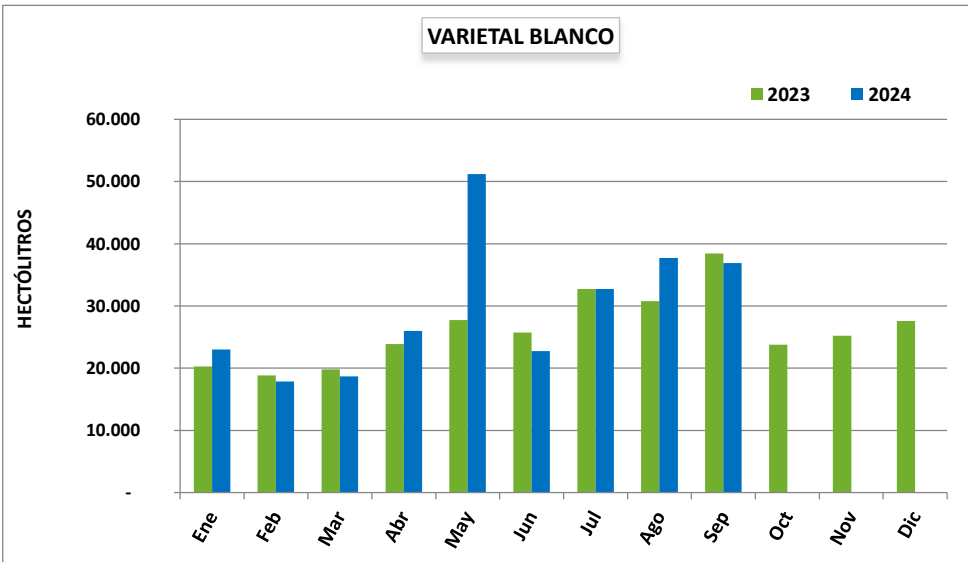
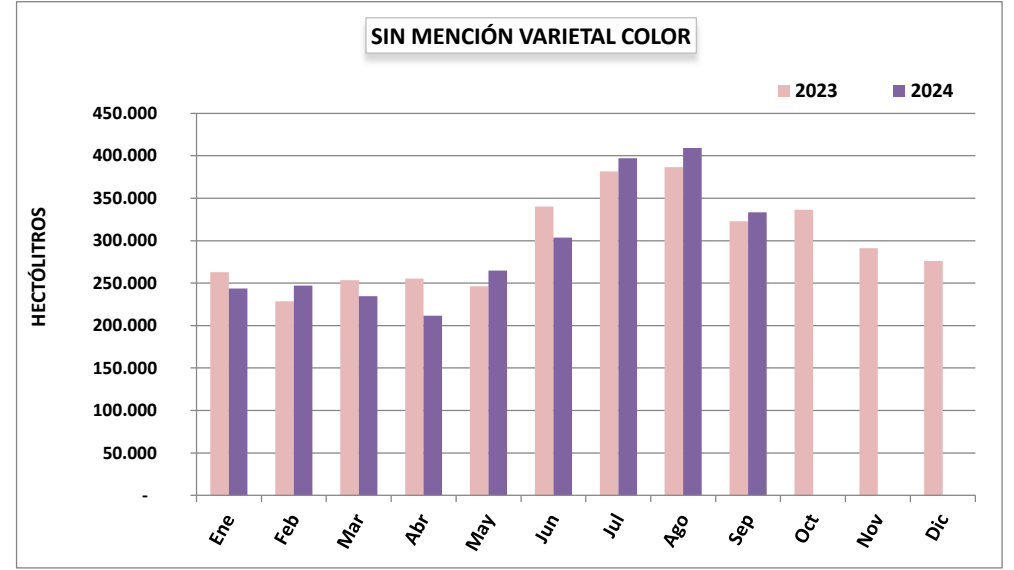
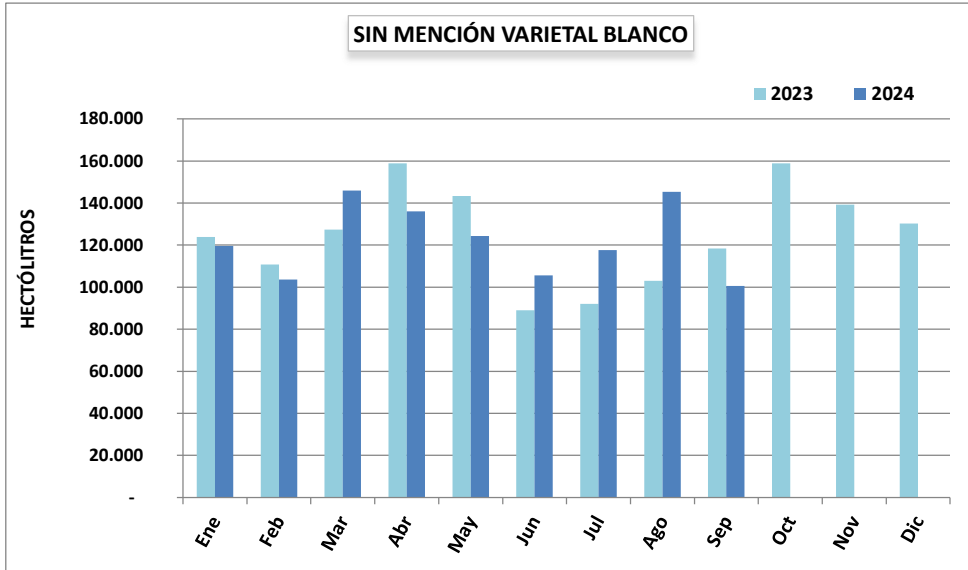
Fuente: Intituto Nacional de Vitivinicultura

Mes	OTROS VINOS*									TOTAL POR COLOR**								
	BLANCO			COLOR			TOTAL			BLANCO			COLOR			TOTAL		
	2023	2024	Var% 23/24	2023	2024	Var% 23/24	2023	2024	Var% 23/24	2023	2024	Var% 23/24	2023	2024	Var% 23/24	2023	2024	Var% 23/24
Enero	17.374	13.531	-22,1	3.406	3.381	-0,8	20.780	16.912	-18,6	161.469	156.077	-3,3	390.002	345.269	-11,5	551.471	501.346	-9,1
Febrero	13.833	10.483	-24,2	2.116	1.870	-11,6	15.949	12.353	-22,5	143.462	131.985	-8,0	350.458	370.244	5,6	493.919	502.229	1,7
Marzo	19.324	13.588	-29,7	2.898	2.917	0,7	22.222	16.505	-25,7	166.509	178.203	7,0	405.159	365.977	-9,7	571.668	544.180	-4,8
Abril	18.359	12.105	-34,1	5.806	2.114	-63,6	24.165	14.215	-41,2	201.071	174.119	-13,4	406.277	367.513	-9,5	607.348	541.632	-10,8
Mayo	28.153	13.709	-51,3	5.500	3.108	-43,5	33.654	16.817	-50,0	199.221	189.192	-5,0	429.633	480.396	11,8	628.854	669.588	6,5
Junio	25.687	11.784	-54,1	5.365	4.422	-17,6	31.052	16.206	-47,8	140.488	140.066	-0,3	499.527	444.514	-11,0	640.016	584.580	-8,7
Julio	23.464	16.325	-30,4	6.592	3.913	-40,6	30.056	20.238	-32,7	148.177	166.762	12,5	555.008	589.608	6,2	703.185	756.370	7,6
Agosto	36.231	22.625	-37,6	8.121	5.452	-32,9	44.352	28.077	-36,7	170.064	205.717	21,0	601.072	609.087	1,3	771.136	814.804	5,7
Septiembre	37.339	33.126	-11,3	8.148	7.552	-7,3	45.487	40.678	-10,6	194.219	170.670	-12,1	518.470	535.972	3,4	712.689	706.642	-0,8
Octubre	42.069	-	-	10.125	-	-	52.194	-	-	224.680	-	-	541.588	-	-	766.269	-	-
Noviembre	38.063	-	-	8.645	-	-	46.708	-	-	202.527	-	-	493.034	-	-	695.562	-	-
Diciembre	23.968	-	-	4.966	-	-	28.934	-	-	181.857	-	-	420.288	-	-	602.144	-	-
Total a Set.	219.764	147.274	-33,0	47.953	34.730	-27,6	267.716	182.001	-32,0	1.524.679	1.512.791	-0,8	4.155.607	4.108.580	-1,1	5.680.286	5.621.371	-1,0

* OTROS VINOS: incluye vinos espumosos, especiales, frisantes, gasificados, cóctel de vino y vino riuial. No incluye espumosos frutados con pulpas sin determinar color

** TOTAL POR COLOR: no incluye vinos "sin determinar color"

MERCADO INTERNO DE VINOS POR TIPO DE VINO Y COLOR - TOTAL PAÍS
COMPARATIVO MENSUAL 2023-2024 - Datos Provisorios



Fuente: Intituto Nacional de Vitivinicultura

MERCADO INTERNO DE VINOS POR TIPO DE VINO Y COLOR
MENDOZA - En hectólitros
COMPARATIVO MENSUAL 2023-2024 - Datos Provisorios

MES	SIN MENCION VARIETAL									VARIETAL								
	BLANCO			COLOR			TOTAL			BLANCO			COLOR			TOTAL		
	2023	2024	Var% 23/24	2023	2024	Var% 23/24	2023	2024	Var% 23/24	2023	2024	Var% 23/24	2023	2024	Var% 23/24	2023	2024	Var% 23/24
Enero	98.620	94.150	-4,5	224.642	208.066	-7,4	323.262	302.216	-6,5	17.265	18.887	9,4	106.776	86.214	-19,3	124.041	105.101	-15,3
Febrero	89.559	79.892	-10,8	197.776	220.867	11,7	287.335	300.759	4,7	14.625	14.114	-3,5	101.898	101.393	-0,5	116.523	115.508	-0,9
Marzo	91.363	122.630	34,2	221.507	201.957	-8,8	312.870	324.587	3,7	16.464	13.785	-16,3	124.656	111.523	-10,5	141.120	125.308	-11,2
Abril	96.020	116.481	21,3	204.639	170.857	-16,5	300.659	287.338	-4,4	18.120	13.711	-24,3	123.667	131.526	6,4	141.787	145.237	2,4
Mayo	119.473	101.201	-15,3	203.534	214.466	5,4	323.008	315.667	-2,3	23.085	45.463	96,9	146.673	184.980	26,1	169.758	230.443	35,7
Junio	76.779	79.167	3,1	268.442	254.704	-5,1	345.221	333.871	-3,3	20.662	17.848	-13,6	124.762	110.355	-11,5	145.423	128.202	-11,8
Julio	68.222	94.604	38,7	311.359	328.345	5,5	379.581	422.949	11,4	23.199	24.088	3,8	139.846	161.149	15,2	163.045	185.237	13,6
Agosto	89.333	115.775	29,6	324.143	346.083	6,8	413.476	461.857	11,7	24.135	28.676	18,8	169.160	163.207	-3,5	193.295	191.883	-0,7
Septiembre	91.484	76.917	-15,9	275.935	285.745	3,6	367.419	362.662	-1,3	30.093	28.534	-5,2	157.226	173.881	10,6	187.318	202.415	8,1
Octubre	137.396			281.411			418.807	-		16.679			165.981			182.660	-	
Noviembre	114.821			247.991			362.812	-		18.599			164.397			182.996	-	
Diciembre	103.730			226.350			330.080			22.585			122.501			145.086	-	
Total a Set.	820.854	880.816	7,3	2.231.977	2.231.090	-0,04	3.052.831	3.111.905	1,9	187.647	205.106	9,3	1.194.663	1.224.229	2,5	1.382.310	1.429.334	3,4

Fuente: Intituto Nacional de Vitivinicultura

Mes	OTROS VINOS*									TOTAL POR COLOR**								
	BLANCO			COLOR			TOTAL			BLANCO			COLOR			TOTAL		
	2023	2024	Var% 23/24	2023	2024	Var% 23/24	2023	2024	Var% 23/24	2023	2024	Var% 23/24	2023	2024	Var% 23/24	2023	2024	Var% 23/24
Enero	16.915	13.294	-21,4	3.172	3.243	2,2	20.087	16.537	-17,7	132.800	126.332	-4,9	334.590	297.523	-11,1	467.390	423.855	-9,3
Febrero	13.640	10.130	-25,7	1.826	1.735	-5,0	15.466	11.865	-23,3	117.825	104.136	-11,6	301.500	323.996	7,5	419.325	428.131	2,1
Marzo	19.158	13.230	-30,9	2.706	2.729	0,9	21.864	15.959	-27,0	126.985	149.645	17,8	348.869	316.210	-9,4	475.854	465.855	-2,1
Abril	18.011	11.818	-34,4	5.632	1.993	-64,6	23.643	13.811	-41,6	132.151	142.010	7,5	333.938	304.376	-8,9	466.089	446.386	-4,2
Mayo	27.943	13.348	-52,2	5.416	3.040	-43,9	33.359	16.388	-50,9	170.502	160.011	-6,2	355.624	402.486	13,2	526.125	562.497	6,9
Junio	24.909	11.407	-54,2	4.999	4.329	-13,4	29.908	15.736	-47,4	122.350	108.422	-11,4	398.202	369.387	-7,2	520.552	477.809	-8,2
Julio	23.127	15.691	-32,2	6.399	3.837	-40,0	29.526	19.528	-33,9	114.547	134.383	17,3	457.604	493.331	7,8	572.151	627.714	9,7
Agosto	35.508	22.314	-37,2	7.979	5.186	-35,0	43.487	27.500	-36,8	148.976	166.765	11,9	501.282	514.475	2,6	650.258	681.240	4,8
Septiembre	36.450	32.365	-11,2	7.999	7.381	-7,7	44.449	39.746	-10,6	158.026	137.816	-12,8	441.159	467.007	5,9	599.185	604.823	0,9
Octubre	40.234			9.756			49.989	-		194.309	-		457.148	-		651.456	-	
Noviembre	36.929			8.245			45.174	-		170.349	-		420.633	-		590.982	-	
Diciembre	23.469			4.790			28.259	-		149.784	-		353.641	-		503.425	-	
Total a Set.	215.661	143.597	-33,4	46.127	33.473	-27,4	261.788	177.070	-32,4	1.224.162	1.229.519	0,4	3.472.767	3.488.791	0,5	4.696.929	4.718.310	0,5

* OTROS VINOS: incluye vinos espumosos, especiales, frisantes, gasificados, cóctel de vino y vino ríal. No incluye espumosos frutados con pulpas sin determinar color

** TOTAL POR COLOR: no incluye vinos "sin determinar color"

MERCADO INTERNO DE VINOS POR TIPO DE VINO Y COLOR
SAN JUAN - En hectólitros
COMPARATIVO MENSUAL 2023-2024 - Datos Provisorios

Mes	SIN MENCION VARIETAL									VARIETAL								
	BLANCO			COLOR			TOTAL			BLANCO			COLOR			TOTAL		
	2023	2024	Var% 23/24	2023	2024	Var% 23/24	2023	2024	Var% 23/24	2023	2024	Var% 23/24	2023	2024	Var% 23/24	2023	2024	Var% 23/24
Enero	19.759	12.124	-38,6	24.434	26.324	7,7	44.192	38.448	-13,0	929	2.501	169,1	10.303	6.518	-36,7	11.232	9.019	-19,7
Febrero	17.950	17.040	-5,1	18.183	19.800	8,9	36.132	36.841	2,0	1.066	1.353	27,0	10.766	10.683	-0,8	11.831	12.036	1,7
Marzo	29.521	15.816	-46,4	19.940	26.913	35,0	49.462	42.729	-13,6	587	1.805	207,5	14.025	9.084	-35,2	14.612	10.890	-25,5
Abril	55.381	17.588	-68,2	38.595	34.406	-10,9	93.976	51.994	-44,7	1.922	4.482	133,2	11.217	12.011	7,1	13.139	16.493	25,5
Mayo	19.205	18.653	-2,9	31.527	42.368	34,4	50.733	61.021	20,3	1.669	1.921	15,1	20.764	14.284	-31,2	22.433	16.205	-27,8
Junio	8.280	20.987	153,5	52.029	41.178	-20,9	60.308	62.165	3,1	2.241	1.600	-28,6	19.968	14.087	-29,5	22.209	15.687	-29,4
Julio	19.353	20.528	6,1	58.340	55.884	-4,2	77.694	76.412	-1,6	3.048	2.403	-21,2	15.028	15.555	3,5	18.075	17.958	-0,6
Agosto	10.476	22.225	112,2	46.600	52.667	13,0	57.076	74.891	31,2	1.806	1.563	-13,5	23.111	17.403	-24,7	24.917	18.966	-23,9
Septiembre	21.579	18.872	-12,5	33.642	38.901	15,6	55.221	57.772	4,6	2.419	1.741	-28,0	18.156	10.458	-42,4	20.575	12.199	-40,7
Octubre	16.593			44.767			61.360	-		1.952			14.233			16.185	-	
Noviembre	19.783			31.128			50.911	-		2.139			16.162			18.301	-	
Diciembre	18.900			42.128			61.028	-		1.171			8.735			9.906	-	
Total a Set.	201.504	163.833	-18,7	323.289	338.440	4,7	524.793	502.273	-4,3	15.687	19.370	23,5	143.337	110.083	-23,2	159.024	129.453	-18,6

Fuente: Intituto Nacional de Vitivinicultura

Mes	OTROS VINOS*									TOTAL POR COLOR**								
	BLANCO			COLOR			TOTAL			BLANCO			COLOR			TOTAL		
	2023	2024	Var% 23/24	2023	2024	Var% 23/24	2023	2024	Var% 23/24	2023	2024	Var% 23/24	2023	2024	Var% 23/24	2023	2024	Var% 23/24
Enero	64	142	123,4	12	115	896,1	75	257	241,6	20.752	14.768	-28,8	34.748	32.956	-5,2	55.500	47.724	-14,0
Febrero	108	116	7,6	260	63	-75,7	368	179	-51,2	19.123	18.510	-3,2	29.208	30.547	4,6	48.331	49.056	1,5
Marzo	91	196	116,5	88	158	80,4	178	355	98,8	30.199	17.818	-41,0	34.053	36.155	6,2	64.252	53.973	-16,0
Abril	113	136	19,9	114	102	-10,8	227	238	4,5	57.415	22.205	-61,3	49.927	46.519	-6,8	107.342	68.724	-36,0
Mayo	75	156	108,0	76	65	-15,2	151	221	45,9	20.949	20.730	-1,0	52.367	56.717	8,3	73.316	77.447	5,6
Junio	348	302	-13,3	290	82	-71,5	638	385	-39,7	10.869	22.889	110,6	72.287	55.347	-23,4	83.156	78.236	-5,9
Julio	167	544	226,1	169	7	-95,7	335	551	64,2	22.568	23.475	4,0	73.537	71.446	-2,8	96.105	94.921	-1,2
Agosto	310	77	-75,2	64	227	254,8	374	304	-18,7	12.592	23.864	89,5	69.774	70.296	0,7	82.366	94.161	14,3
Septiembre	321	316	-1,6	92	106	15,1	413	422	2,1	24.319	20.928	-13,9	51.890	49.465	-4,7	76.210	70.393	-7,6
Octubre	984			278			1.262	-		19.529	-		59.277	-		78.807	-	
Noviembre	443			236			679	-		22.365	-		47.525	-		69.890	-	
Diciembre	145			76			221	-		20.216	-		50.940	-		71.155	-	
Total a Set.	1.596	1.985	24,4	1.164	926	-20,5	2.760	2.911	5,4	218.787	185.188	-15,4	467.791	449.448	-3,9	686.578	634.636	-7,6

* OTROS VINOS: incluye vinos espumosos, especiales, frisantes, gasificados, cóctel de vino y vino ríal. No incluye espumosos frutados con pulpas sin determinar color

** TOTAL POR COLOR: no incluye vinos "sin determinar color"

MERCADO INTERNO DE VINOS POR TIPO DE VINO Y COLOR
LA RIOJA - En hectólitros
COMPARATIVO MENSUAL 2023-2024 - Datos Provisorios

Mes	SIN MENCION VARIETAL									VARIETAL								
	BLANCO			COLOR			TOTAL			BLANCO			COLOR			TOTAL		
	2023	2024	Var% 23/24	2023	2024	Var% 23/24	2023	2024	Var% 23/24	2023	2024	Var% 23/24	2023	2024	Var% 23/24	2023	2024	Var% 23/24
Enero	2.901	10.525	262,9	9.857	6.244	-36,7	12.757	16.769	31,4	332	96	-71,0	1.197	914	-23,6	1.529	1.011	-33,9
Febrero	1.470	4.597	212,7	8.475	3.483	-58,9	9.946	8.080	-18,8	142	267	88,4	1.718	4.429	157,7	1.860	4.696	152,5
Marzo	3.970	5.451	37,3	7.350	3.497	-52,4	11.320	8.948	-21,0	788	173	-78,1	2.176	1.376	-36,8	2.964	1.549	-47,8
Abril	3.601	32	-99,1	8.092	3.462	-57,2	11.692	3.494	-70,1	1.850	4.090	121,0	3.335	3.078	-7,7	5.186	7.168	38,2
Mayo	2.548	2.432	-4,6	7.498	5.567	-25,8	10.047	7.999	-20,4	350	392	11,9	2.571	3.831	49,0	2.921	4.223	44,6
Junio	2.163	4.390	103,0	14.799	4.064	-72,5	16.962	8.454	-50,2	465	249	-46,5	2.607	3.756	44,1	3.073	4.005	30,3
Julio	2.585	1.044	-59,6	7.097	7.693	8,4	9.682	8.737	-9,8	211	211	-0,2	1.772	1.807	2,0	1.983	2.018	1,8
Agosto	2.253	5.477	143,1	11.202	4.702	-58,0	13.455	10.179	-24,4	233	330	41,4	1.690	2.565	51,7	1.924	2.895	50,5
Septiembre	3.123	2.513	-19,5	9.269	4.047	-56,3	12.392	6.560	-47,1	387	1.058	173,3	2.121	1.814	-14,5	2.508	2.872	14,5
Octubre	1.174			4.472			5.645	-		215			4.220			4.435	-	
Noviembre	2.787			8.586			11.373	-		745			2.692			3.437	-	
Diciembre	5.939			3.118			9.057	-		340			3.189			3.529	-	
Total a Set.	24.613	36.462	48,1	83.639	42.758	-48,9	108.253	79.220	-26,8	4.759	6.865	44,2	19.189	23.571	22,8	23.948	30.436	27,1

Fuente: Intituto Nacional de Vitivinicultura

Mes	OTROS VINOS*									TOTAL POR COLOR**								
	BLANCO			COLOR			TOTAL			BLANCO			COLOR			TOTAL		
	2023	2024	Var% 23/24	2023	2024	Var% 23/24	2023	2024	Var% 23/24	2023	2024	Var% 23/24	2023	2024	Var% 23/24	2023	2024	Var% 23/24
Enero	-	-	-	-	-	-	-	-	-	3.233	10.622	229	11.054	7.159	-35,2	14.287	17.780	24,5
Febrero	-	-	-	-	-	-	-	-	-	1.612	4.864	201,7	10.194	7.912	-22,4	11.806	12.777	8,2
Marzo	-	-	-	-	-	-	-	-	-	4.757	5.624	18,2	9.527	4.873	-48,9	14.284	10.496	-26,5
Abril	-	-	-	-	-	-	-	-	-	5.451	4.122	-24,4	11.427	6.540	-42,8	16.878	10.662	-36,8
Mayo	-	3	-	-	-	-	-	3	-	2.898	2.827	-2,5	10.069	9.398	-6,7	12.967	12.225	-5,7
Junio	-	-	-	-	-	-	-	-	-	2.628	4.639	76,5	17.407	7.820	-55,1	20.035	12.459	-37,8
Julio	-	-	-	-	-	-	-	-	-	2.797	1.255	-55,1	8.868	9.500	7,1	11.665	10.755	-7,8
Agosto	-	-	-	-	-	-	-	-	-	2.486	5.806	133,5	12.893	7.267	-43,6	15.379	13.073	-15,0
Septiembre	-	-	-	-	-	-	-	-	-	3.510	3.571	1,7	11.390	5.861	-48,5	14.900	9.432	-36,7
Octubre	-	-	-	-	-	-	-	-	-	1.389	-		8.692	-		10.081	-	
Noviembre	-	-	-	-	-	-	-	-	-	3.532	-		11.278	-		14.810	-	
Diciembre	7	-	-	-	-	-	7	-	-	6.286	-		6.307	-		12.593	-	
Total a Set.	-	3	-	-	-	-	-	3	-	29.373	43.330	47,5	102.828	66.329	-35,5	132.201	109.659	-17,1

* OTROS VINOS: incluye vinos espumosos, especiales, frisantes, gasificados, cóctel de vino y vino ríal. No incluye espumosos frutados con pulpas sin determinar color

** TOTAL POR COLOR: no incluye vinos "sin determinar color"

MERCADO INTERNO DE VINOS POR TIPO DE VINO Y COLOR
CÓRDOBA - En hectólitros
COMPARATIVO MENSUAL 2023-2024 - Datos Provisorios

Mes	SIN MENCION VARIETAL									VARIETAL								
	BLANCO			COLOR			TOTAL			BLANCO			COLOR			TOTAL		
	2023	2024	Var% 23/24	2023	2024	Var% 23/24	2023	2024	Var% 23/24	2023	2024	Var% 23/24	2023	2024	Var% 23/24	2023	2024	Var% 23/24
Enero	43	-	-	434	318	-26,6	477	318	-33	11	13	14,0	89	111	25,0	100	124	23,8
Febrero	-	-	-	443	281	-36,6	443	281	-36,6	6	52	720,5	130	177	35,8	136	229	67,7
Marzo	-	-	-	154	475	207,8	154	475	207,8	22	28	29,7	127	157	23,1	149	185	24,1
Abril	-	-	-	590	308	-47,8	590	308	-47,8	25	68	175,5	105	73	-30,7	129	140	8,5
Mayo	-	-	-	432	331	-23,4	432	331	-23,4	11	23	106,1	120	76	-36,2	131	100	-23,9
Junio	-	-	-	319	291	-8,6	319	291	-8,6	8	16	105,2	106	142	34,6	114	158	39,5
Julio	-	-	-	291	637	118,8	291	637	118,8	62	28	-54,3	86	171	97,8	149	199	34,1
Agosto	-	-	-	511	695	36,1	511	695	36,1	25	5	-81,4	144	48	-66,8	169	52	-68,9
Septiembre	-	-	-	631	453	-28,2	631	453	-28,2	6	49	671,6	112	226	101,1	119	275	131,4
Octubre	65	-	-	326	-	-	391	-	-	8	-	-	196	-	-	204	-	-
Noviembre	10	-	-	283	-	-	293	-	-	29	-	-	123	-	-	152	-	-
Diciembre	-	-	-	435	-	-	435	-	-	43	-	-	179	-	-	222	-	-
Total a Set.	43	-	-	3.805	3.789	-0,4	3.848	3.789	-1,5	177	282	59,8	1.020	1.181	15,8	1.196	1.463	22,3

Fuente: Intituto Nacional de Vitivinicultura

Mes	OTROS VINOS*									TOTAL POR COLOR**								
	BLANCO			COLOR			TOTAL			BLANCO			COLOR			TOTAL		
	2023	2024	Var% 23/24	2023	2024	Var% 23/24	2023	2024	Var% 23/24	2023	2024	Var% 23/24	2023	2024	Var% 23/24	2023	2024	Var% 23/24
Enero	8	11	50,5	2	2	25,8	9	14	45,8	62	24	-61	525	432	-17,7	587	456	-22,3
Febrero	7	9	23,1	1	4	262,8	8	13	56,1	13	61	352,3	574	462	-19,6	588	522	-11,1
Marzo	11	14	26,0	1	3	153,3	12	16	37,5	33	42	28,5	283	635	124,4	315	677	114,5
Abril	23	8	-65,1	13,4	3	-81,1	36	11	-71,0	48	76	59,2	708	383	-45,9	756	459	-39,3
Mayo	1	6	494,5	1	1	40,7	2	8	294,4	12	30	140,4	553	409	-26,1	565	438	-22,4
Junio	6	9	56,3	5,7	2	-70,3	11,5	11	-6,9	14	25	84,6	430	435	1,2	444	460	3,7
Julio	19	5	-74,8	1	1	13,8	20	6	-69,3	81	33	-59,0	379	809	113,6	460	842	83,3
Agosto	13	1	-95,8	7	3	-63,6	20	3	-84,9	38	5	-86,5	662	745	12,6	700	750	7,2
Septiembre	13	18	30,4	5	1	-70,0	18	19	4,6	20	66	234,9	748	680	-9,0	768	747	-2,7
Octubre	8	-	-	2	-	-	10	-	-	81	-	-	524	-	-	604	-	-
Noviembre	13	-	-	2	-	-	15	-	-	52	-	-	409	-	-	460	-	-
Diciembre	15	-	-	3	-	-	19	-	-	58	-	-	618	-	-	676	-	-
Total a Set.	101	80	-20,6	37	20	-46,1	138	100	-27,4	320	362	13,0	4.861	4.989	2,6	5.182	5.351	3,3

* OTROS VINOS: incluye vinos espumosos, especiales, frisantes, gasificados, cóctel de vino y vino ríal. No incluye espumosos frutados con pulpas sin determinar color

** TOTAL POR COLOR: no incluye vinos "sin determinar color"

MERCADO INTERNO DE VINOS POR TIPO DE VINO Y COLOR
SALTA - En hectólitros
COMPARATIVO MENSUAL 2023-2024 - Datos Provisorios

Mes	SIN MENCION VARIETAL									VARIETAL								
	BLANCO			COLOR			TOTAL			BLANCO			COLOR			TOTAL		
	2023	2024	Var% 23/24	2023	2024	Var% 23/24	2023	2024	Var% 23/24	2023	2024	Var% 23/24	2023	2024	Var% 23/24	2023	2024	Var% 23/24
Enero	2.449	2.397	-2,1	1.450	1.019	-29,7	3.899	3.416	-12,4	1.533	1.094	-28,6	2.238	2.807	25,4	3.771	3.900	3,4
Febrero	1.615	1.650	2,2	1.839	1.609	-12,5	3.455	3.259	-5,7	2.891	1.628	-43,7	2.563	1.892	-26,2	5.454	3.519	-35,5
Marzo	2.339	1.747	-25,3	2.419	677	-72,0	4.758	2.424	-49,0	1.628	2.452	50,6	5.178	3.628	-29,9	6.807	6.080	-10,7
Abril	3.601	1.566	-56,5	2.099	775	-63,1	5.700	2.341	-58,9	1.681	3.395	101,9	3.203	4.050	26,4	4.884	7.445	52,4
Mayo	1.870	1.600	-14,4	1.622	1.087	-33,0	3.492	2.687	-23,1	2.358	2.877	22,0	4.193	5.039	20,2	6.551	7.916	20,8
Junio	1.456	645	-55,7	2.118	1.425	-32,7	3.574	2.070	-42,1	2.131	2.524	18,5	3.174	3.864	21,7	5.305	6.388	20,4
Julio	1.634	1.241	-24,0	1.819	2.035	11,9	3.453	3.277	-5,1	5.892	5.296	-10,1	6.865	6.456	-6,0	12.757	11.752	-7,9
Agosto	311	1.298	318,0	2.551	2.942	15,3	2.861	4.240	48,2	4.163	6.643	59,6	7.630	7.107	-6,9	11.793	13.750	16,6
Septiembre	1.824	1.606	-12,0	1.931	1.875	-2,9	3.755	3.481	-7,3	5.211	5.142	-1,3	5.229	5.191	-0,7	10.439	10.332	-1,0
Octubre	3.177			3.736			6.913	-		4.401			4.846			9.247	-	
Noviembre	1.552			2.042			3.595	-		3.150			5.008			8.158	-	
Diciembre	1.503			1.708			3.211	-		3.267			2.664			5.931	-	
Total a Set.	17.099	13.751	-19,6	17.848	13.444	-24,7	34.947	27.195	-22,2	27.488	31.051	13,0	40.274	40.032	-0,6	67.762	71.082	4,9

Fuente: Intituto Nacional de Vitivinicultura

Mes	OTROS VINOS*									TOTAL POR COLOR**								
	BLANCO			COLOR			TOTAL			BLANCO			COLOR			TOTAL		
	2023	2024	Var% 23/24	2023	2024	Var% 23/24	2023	2024	Var% 23/24	2023	2024	Var% 23/24	2023	2024	Var% 23/24	2023	2024	Var% 23/24
Enero	24	3	-87,9	2,0	0,1	-97,4	25,9	2,9	-88,6	4.006	3.494	-12,8	3.690	3.826	3,7	7.697	7.319	-4,9
Febrero	29	1	-95,4	-	0,1	-	28,8	1,4	-95,1	4.536	3.280	-27,7	4.402	3.500	-20,5	8.938	6.780	-24,1
Marzo	13	6	-52,7	-	0,2	-	13,5	6,6	-51,4	3.981	4.206	5,6	7.598	4.305	-43,3	11.579	8.511	-26,5
Abril	2	3	51,6	-	0,1	-	2	-	-	5.284	4.964	-6,1	5.302	4.826	-9,0	10.586	9.789	-7,5
Mayo	0,1	2	2.266,7	-	-	-	0,1	2,1	2.267	4.228	4.480	6,0	5.815	6.125	5,3	10.043	10.605	5,6
Junio	12	3	-75,7	4,3	-	-	16	3	-82,1	3.599	3.173	-11,8	5.296	5.288	-0,1	8.895	8.461	-4,9
Julio	0,4	5	1.031,0	11,2	0,2	-98,4	12	5	-57,5	7.526	6.542	-13,1	8.695	8.492	-2,3	16.221	15.034	-7,3
Agosto	0,2	6	3.115,8	0,1	-	-	0,2	6	2.445,8	4.474	7.947	77,6	10.181	10.049	-1,3	14.655	17.996	22,8
Septiembre	0,3	22	7.582,1	6	11	88,0	6	33	416,9	7.035	6.769	-3,8	7.166	7.077	-1,2	14.201	13.846	-2,5
Octubre	35			-			35	-		7.614	-		8.582	-		16.196	-	
Noviembre	24			-			24	-		4.726	-		7.050	-		11.776	-	
Diciembre	5			0,1			5	-		4.775	-		4.372	-		9.146	-	
Total a Set.	82	51	-37,1	24	12	-48,9	105	60	-43,0	44.669	44.853	0,4	58.146	53.488	-8,0	102.814	98.340	-4,4

* OTROS VINOS: incluye vinos espumosos, especiales, frisantes, gasificados, cóctel de vino y vino ríal. No incluye espumosos frutados con pulpas sin determinar color

** TOTAL POR COLOR: no incluye vinos "sin determinar color"

MERCADO INTERNO DE VINOS POR TIPO DE VINO Y COLOR
NEUQUÉN - En hectólitros
COMPARATIVO MENSUAL 2023-2024 - Datos Provisorios

Mes	SIN MENCION VARIETAL									VARIETAL								
	BLANCO			COLOR			TOTAL			BLANCO			COLOR			TOTAL		
	2023	2024	Var% 23/24	2023	2024	Var% 23/24	2023	2024	Var% 23/24	2023	2024	Var% 23/24	2023	2024	Var% 23/24	2023	2024	Var% 23/24
Enero	-	-	-	1.105	1.360	23	1.105	1.360	23	81	330	308,2	1.904	708	-62,8	1.985	1.038	-47,7
Febrero	-	-	-	919	-	-	919	-	-	57	383	574,5	1.802	1.728	-4,1	1.859	2.112	13,6
Marzo	-	-	-	1.377	740	-46,3	1.377	740	-46,3	140	369	163,8	1.416	1.621	14,5	1.556	1.990	27,9
Abril	80	-	-	536	1.073	100,2	616	1.073	74,3	175	141	-19,5	2.350	1.811	-22,9	2.525	1.952	-22,7
Mayo	-	-	-	692	70	-89,8	692	70	-89,8	82	490	497,6	2.562	3.154	23,1	2.644	3.645	37,8
Junio	20,2	-	-	1.176	500	-57,5	1.196,0	500,0	-58,2	60	344	475,2	2.163	3.097	43,2	2.223	3.440	54,8
Julio	-	-	-	1.705	773	-54,7	1.705	773	-54,7	112	530	372,3	1.847	2.505	35,6	1.959	3.035	54,9
Agosto	-	-	-	411	600	46,1	411	600	46,1	190	266	40,0	3.413	2.784	-18,4	3.604	3.050	-15,4
Septiembre	-	400	-	39	450	1.043,0	39	850	2.059,0	203	211	3,7	3.362	2.079	-38,2	3.565	2.290	-35,8
Octubre	-	-	-	-	-	-	-	-	-	424	-	-	4.273	-	-	4.697	-	-
Noviembre	-	-	-	-	-	-	-	-	-	249	-	-	3.747	-	-	3.995	-	-
Diciembre	-	-	-	1.370	-	-	1.370	-	-	45	-	-	806	-	-	851	-	-
Total a Set.	100	400	-	7.960	5.566	-30,1	8.060	5.966	-26,0	1.100	3.063	178,5	20.819	19.487	-6,4	21.919	22.550	2,9

Fuente: Intituto Nacional de Vitivinicultura

Mes	OTROS VINOS*									TOTAL POR COLOR**								
	BLANCO			COLOR			TOTAL			BLANCO			COLOR			TOTAL		
	2023	2024	Var% 23/24	2023	2024	Var% 23/24	2023	2024	Var% 23/24	2023	2024	Var% 23/24	2023	2024	Var% 23/24	2023	2024	Var% 23/24
Enero	326	57	-82,5	206	-	-	532	57	-89,3	407	387	-5,0	3.215	2.068	-35,7	3.622	2.455	-32,2
Febrero	46	60	29,7	29	17	-40,2	75	77	2,7	103	443	330,5	2.750	1.746	-36,5	2.853	2.189	-23,3
Marzo	30	136	352,0	103	26	-74,4	133	162	21,7	170	505	197,1	2.897	2.388	-17,6	3.066	2.893	-5,7
Abril	200	112	-43,8	33	10	-69,4	233	122	-47,4	455	253	-44,3	2.918	2.893	-0,9	3.373	3.147	-6,7
Mayo	131	179	36,6	7	-	-	138	179	30,0	213	669	214,2	3.261	3.225	-1,1	3.474	3.894	12,1
Junio	409	45	-89,1	66	7	-89,8	475	52	-89,2	489	388	-20,6	3.405	3.603	5,8	3.894	3.992	2,5
Julio	149	74	-50,0	12	64	448,0	160	138	-13,6	261	604	131,7	3.564	3.342	-6,2	3.825	3.946	3,2
Agosto	363	184	-49,2	71	34	-52,1	434	218	-49,7	554	451	-18,6	3.895	3.418	-12,3	4.449	3.869	-13,0
Septiembre	548	391	-28,6	38	34	-12,1	586	425	-27,5	751	1.002	33,4	3.439	2.563	-25,5	4.190	3.565	-14,9
Octubre	792	-	-	89	-	-	881	-	-	1.216	-	-	4.362	-	-	5.578	-	-
Noviembre	622	-	-	162	-	-	784	-	-	871	-	-	3.908	-	-	4.779	-	-
Diciembre	273	-	-	85	-	-	357	-	-	318	-	-	2.261	-	-	2.579	-	-
Total a Set.	2.202	1.239	-43,8	565	192	-65,9	2.767	1.431	-48,3	3.402	4.702	38,2	29.344	25.246	-14,0	32.746	29.947	-8,5

* OTROS VINOS: incluye vinos espumosos, especiales, frisantes, gasificados, cóctel de vino y vino ríal. No incluye espumosos frutados con pulpas sin determinar color

** TOTAL POR COLOR: no incluye vinos "sin determinar color"

MERCADO INTERNO DE VINOS POR TIPO DE VINO Y COLOR
RÍO NEGRO - En hectólitros
COMPARATIVO MENSUAL 2023-2024 - Datos Provisorios

Mes	SIN MENCION VARIETAL									VARIETAL								
	BLANCO			COLOR			TOTAL			BLANCO			COLOR			TOTAL		
	2023	2024	Var% 23/24	2023	2024	Var% 23/24	2023	2024	Var% 23/24	2023	2024	Var% 23/24	2023	2024	Var% 23/24	2023	2024	Var% 23/24
Enero	31	24	-23,0	211	108	-49,0	242	132	-45,7	50	37	-26,0	746	575	-23,0	796	611	-23,2
Febrero	76	37	-52,2	253	174	-31,3	329	210	-36,2	23	39	70,7	588	820	39,4	611	858	40,5
Marzo	75	16	-78,0	257	172	-33,2	332	188	-43,3	68	14	-79,0	634	533	-16,0	703	547	-22,1
Abril	119	47	-60,6	310	168	-45,9	429	215	-50,0	78	16	-79,2	682	742	8,8	760	758	-0,3
Mayo	112	100	-10,3	254	234	-7,7	366	334	-8,5	47	12	-74,9	623	696	11,7	670	708	5,6
Junio	78	61	-22,5	239	214	-10,7	318	275	-13,6	125	103	-17,6	702	725	3,3	827	828	0,2
Julio	44	44	-0,1	260	268	3,2	303	312	2,7	122	90	-26,6	745	639	-14,2	867	728	-16,0
Agosto	161	110	-31,9	521	345	-33,9	682	455	-33,4	108	115	6,8	612	701	14,7	720	817	13,5
Septiembre	78	72	-8,1	253	294	15,9	332	366	10,2	65	83	27,9	595	648	9,0	659	731	10,8
Octubre	100			242			342	-		52			922			974	-	
Noviembre	85			412			497	-		142			627			769	-	
Diciembre	41			285			326	-		32			782			814	-	
Total a Set.	775	511	-34,1	2.558	1.975	-22,8	3.333	2.485	-25,4	686	509	-25,8	5.927	6.078	2,6	6.612	6.587	-0,4

Fuente: Intituto Nacional de Vitivinicultura

Mes	OTROS VINOS*									TOTAL POR COLOR**								
	BLANCO			COLOR			TOTAL			BLANCO			COLOR			TOTAL		
	2023	2024	Var% 23/24	2023	2024	Var% 23/24	2023	2024	Var% 23/24	2023	2024	Var% 23/24	2023	2024	Var% 23/24	2023	2024	Var% 23/24
Enero	34	3	-92,4	13,2	0,5	-96,2	47	3	-93,5	115	63	-44,8	971	683	-29,7	1.085	746	-31,3
Febrero	3	2	-22,5	-	-	-	3	2	-22,5	102	77	-24,0	841	993	18,1	943	1.071	13,6
Marzo	1	2	165,9	-	-	-	1	2	165,9	144	33	-77,1	891	705	-20,9	1.035	738	-28,8
Abril	1	21	1.740,5	6	6	-5,4	7	27	279,9	198	85	-57,4	998	915	-8,3	1.196	1.000	-16,4
Mayo	3	0,2	-92,9	-	2	-	3	3	-13,2	162	112	-30,6	877	933	6,3	1.039	1.045	0,6
Junio	2	1	-77,7	-	2	-	2	3	15,1	206	164	-20,2	941	941	-0,0	1.147	1.105	-3,6
Julio	2	-	-	-	3	-	2	3	72,1	167	133	-20,4	1.004	910	-9,4	1.172	1.043	-11,0
Agosto	2	0,1	-96,2	0,1	3	2.922	2	3	15,6	272	225	-17,1	1.133	1.049	-7,4	1.404	1.274	-9,3
Septiembre	2	0,1	-95,8	-	-	-	2	0	-95,8	145	155	6,7	848	942	11,0	993	1.096	10,4
Octubre	8			-			8	-		160	-		1.164	-		1.325	-	
Noviembre	19			0,1			19	-		246	-		1.039	-		1.284	-	
Diciembre	19			12			30	-		91	-		1.079	-		1.170	-	
Total a Set.	50	29	-42,0	19	16	-14,4	69	46	-34,4	1.511	1.048	-30,6	8.504	8.070	-5,1	10.015	9.118	-9,0

* OTROS VINOS: incluye vinos espumosos, especiales, frisantes, gasificados, cóctel de vino y vino ríal. No incluye espumosos frutados con pulpas sin determinar color

** TOTAL POR COLOR: no incluye vinos "sin determinar color"

MERCADO INTERNO DE VINOS POR TIPO DE VINO Y COLOR
CATAMARCA - En hectólitros
COMPARATIVO MENSUAL 2023-2024 - Datos Provisorios

Mes	SIN MENCION VARIETAL									VARIETAL								
	BLANCO			COLOR			TOTAL			BLANCO			COLOR			TOTAL		
	2023	2024	Var% 23/24	2023	2024	Var% 23/24	2023	2024	Var% 23/24	2023	2024	Var% 23/24	2023	2024	Var% 23/24	2023	2024	Var% 23/24
Enero	1	21	2.527,2	55	25	-53,9	55	46	-16,1	16	5	-70	58	33	-43,2	74	38	-49,0
Febrero	4	8	113,7	-	-	-	4	8	113,7	5	11	134,0	23	46	103,9	27	57	109,0
Marzo	1	11	1.074,4	-	50	-	1	60	6.574	1	31	3.292	80	246	206,4	81	277	240,5
Abril	-	15	-	3	27	931,7	3	42	1.494	5	27	466	214	112	-47,8	219	139	-36,5
Mayo	-	6	-	54	2	-96,5	54	8	-86,0	19	12	-38,7	148	193	30,4	167	204	22,6
Junio	-	4	-	-	130	-	-	134	-	4	33	732,9	130	248	91,1	134	281	110,2
Julio	-	11	-	62	-	-	62	11	-	17	63	259,9	218	194	-10,8	235	257	9,3
Agosto	-	-	-	164	42	-74,6	164	42	-74,6	22	84	273,4	287	271	-5,5	309	355	14,8
Septiembre	-	-	-	182	26	-85,8	182	26	-85,8	6	10	65,4	277	80	-71,2	283	90	-68,3
Octubre	-	-	-	29	-	-	29	-	-	13	-	-	112	-	-	125	-	-
Noviembre	4	-	-	12	-	-	15	-	-	41	-	-	187	-	-	228	-	-
Diciembre	12	-	-	27	-	-	39	-	-	5	-	-	87	-	-	92	-	-
Total a Set.	5	75	1.330,8	519	302	-41,8	524	376	-28,2	95	275	188,3	1.435	1.423	-0,8	1.530	1.698	11,0

Fuente: Intituto Nacional de Vitivinicultura

Mes	OTROS VINOS*									TOTAL POR COLOR**								
	BLANCO			COLOR			TOTAL			BLANCO			COLOR			TOTAL		
	2023	2024	Var% 23/24	2023	2024	Var% 23/24	2023	2024	Var% 23/24	2023	2024	Var% 23/24	2023	2024	Var% 23/24	2023	2024	Var% 23/24
Enero	1	-	-	-	-	-	1	-	-	18	26	46,0	113	58	-48,4	131	84	-35,4
Febrero	0,2	162	67.421	-	50	-	0,2	212	88.067	8	180	2.055	23	95	323,8	31	276	792,7
Marzo	-	-	-	-	-	-	-	-	-	2	41	2.183	80	296	267,9	82	337	309,9
Abril	1	-	-	-	-	-	1	-	-	6	42	666	217	139	-36,0	223	181	-18,6
Mayo	0,3	-	-	-	-	-	0,3	-	-	19	17	-10,5	201	194	-3,4	220	212	-4,0
Junio	0,1	1	461,5	-	-	-	0,1	1	462	4	38	815,8	130	378	191,7	134	416	210,8
Julio	1	0,3	-72,1	-	-	-	1	0,3	-72	19	74	300,4	280	194	-30,5	298	269	-9,8
Agosto	1	1	90,4	-	-	-	1	1	90	23	85	269,3	451	313	-30,7	474	398	-16,1
Septiembre	0,2	-	-	-	-	-	0,2	-	-	6	10	60,6	459	106	-77,0	465	116	-75,1
Octubre	-	-	-	-	-	-	-	-	-	13	-	-	141	-	-	154	-	-
Noviembre	-	-	-	-	-	-	-	-	-	44	-	-	199	-	-	243	-	-
Diciembre	-	-	-	-	-	-	-	-	-	17	-	-	113	-	-	130	-	-
Total a Set.	4	164	3.931,4	-	50	-	4	214	5.148,9	105	514	390,6	1.953	1.774	-9,2	2.058	2.288	11,2

* OTROS VINOS: incluye vinos espumosos, especiales, frisantes, gasificados, cóctel de vino y vino ríal. No incluye espumosos frutados con pulpas sin determinar color

** TOTAL POR COLOR: no incluye vinos "sin determinar color"

MERCADO INTERNO DE VINOS POR TIPO DE VINO Y COLOR
OTRAS PROVINCIAS*** - En hectólitros
COMPARATIVO MENSUAL 2023-2024 - Datos Provisorios

Mes	SIN MENCION VARIETAL									VARIETAL								
	BLANCO			COLOR			TOTAL			BLANCO			COLOR			TOTAL		
	2023	2024	Var% 23/24	2023	2024	Var% 23/24	2023	2024	Var% 23/24	2023	2024	Var% 23/24	2023	2024	Var% 23/24	2023	2024	Var% 23/24
Enero	30	306	907,2	788	368	-53,3	818	674	-17,6	44	35	-19,6	309	176	-43,0	353	212	-40,1
Febrero	124	397	221,2	722	756	4,7	845	1.152	36,3	16	34	115,1	244	237	-2,6	260	271	4,5
Marzo	119	260	117,9	431	275	-36,2	550	535	-2,8	99	27	-73,0	531	137	-74,2	629	163	-74,0
Abril	47	306	551,0	497	427	-14,1	545	734	34,8	8	50	520,3	337	494	46,8	345	544	57,8
Mayo	102	298	191,9	643	721	12,1	745	1.018	36,7	136	4	-97,2	223	188	-15,6	359	192	-46,5
Junio	306	280	-8,7	1.132	1.082	-4,4	1.439	1.362	-5,4	23	31	38,6	298	232	-22,1	320	263	-17,8
Julio	141	222	57,8	740	1.372	85,3	881	1.594	80,9	71	34	-52,3	336	211	-37,3	407	245	-39,9
Agosto	542	493	-9,0	400	1.077	169,2	942	1.571	66,7	74	33	-54,6	402	398	-1,1	475	431	-9,3
Septiembre	344	255	-26,0	946	1.696	79,3	1.290	1.951	51,2	57	84	46,7	417	558	33,9	474	642	35,4
Octubre	325			1.429			1.754	-		37			269			306	-	
Noviembre	207			557			764	-		122			436			558	-	
Diciembre	168			573			741	-		108			385			493	-	
Total a Set.	1.756	2.817	60,4	6.300	7.774	23,4	8.056	10.591	31,5	526	332	-36,9	3.096	2.632	-15,0	3.623	2.964	-18,2

Fuente: Intituto Nacional de Vitivinicultura

Mes	OTROS VINOS*									TOTAL POR COLOR**								
	BLANCO			COLOR			TOTAL			BLANCO			COLOR			TOTAL		
	2023	2024	Var% 23/24	2023	2024	Var% 23/24	2023	2024	Var% 23/24	2023	2024	Var% 23/24	2023	2024	Var% 23/24	2023	2024	Var% 23/24
Enero	2	20	1.213,2	0,3	20	7.466,7	2	40	2.156	76	361	377,7	1.097	565	-48,5	1.173	926	-21,0
Febrero	0,1	3	3.033,3	0,1	0,5	683,3	0	3	2.093,3	139	434	211,0	966	994	2,9	1.105	1.427	29,1
Marzo	21	4	-81,7	0,3	0,2	-39,3	21	4	-81,1	239	290	21,6	962	412	-57,2	1.200	702	-41,5
Abril	7	6	-21,7	7,5	0,5	-94,0	15	6	-58,4	62	362	480,2	842	922	9,5	904	1.284	42,0
Mayo	0,1	15	10.379	0,2	0,02	-87,5	0	14,7	4.796,7	238	316	32,8	866	909	4,9	1.104	1.225	10,9
Junio	0,5	17	3.314,3	0,3	-	-	1	17	2.160,8	330	328	-0,5	1.430	1.314	-8,1	1.760	1.642	-6,7
Julio	0,01	6	64.700	0,4	1	22,0	0,4	7	1.561,9	212	262	24,1	1.077	1.584	47,0	1.289	1.846	43,2
Agosto	33	42	25	0,1	0,04	-63,6	34	42	24,7	649	568	-12,4	802	1.475	83,9	1.451	2.043	40,8
Septiembre	5	14	202	7	19	164,8	12	33	179,7	406	353	-13,2	1.370	2.273	65,9	1.776	2.625	47,8
Octubre	8			0,5			9	-		370	-		1.698	-		2.068	-	
Noviembre	14			0,5			14	-		343	-		994	-		1.337	-	
Diciembre	35			-			35	-		311	-		957	-		1.269	-	
Total a Set.	68	126	84,8	16	41	153,3	84	167	97,9	2.351	3.275	39,3	9.412	10.446	11,0	11.763	13.721	16,6

* OTROS VINOS: incluye vinos espumosos, especiales, frisantes, gasificados, cóctel de vino y vino ríal. No incluye espumosos frutados con pulpas sin determinar color

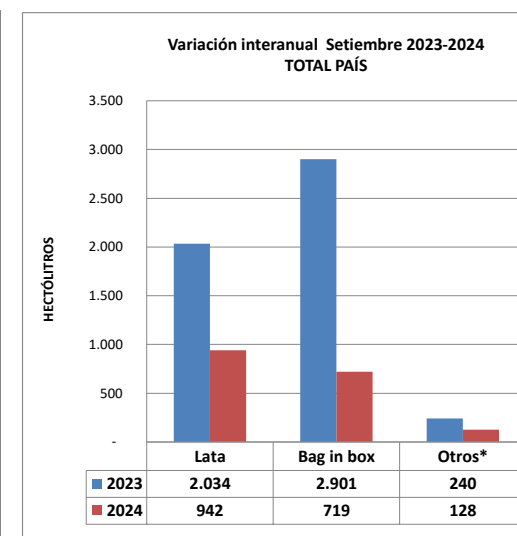
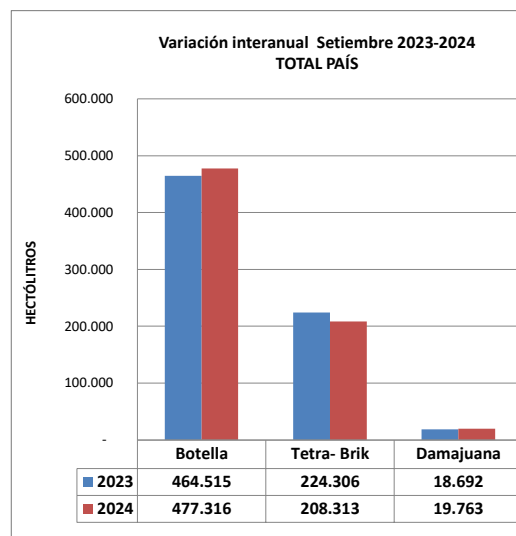
** TOTAL POR COLOR: no incluye vinos "sin determinar color"

*** OTRAS PROVINCIAS: incluye las provincias de Bs As, La Pampa, Tucumán, Jujuy, Entre Ríos y San Luis

MERCADO INTERNO DE VINOS FRACCIONADO POR TIPO DE ENVASE - POR PROVINCIAS

AÑO 2024 MENSUAL - En hectólitros - Datos Provisorios

T O T A L	MESES	FRACCIONADO EN BODEGAS						TOTAL
		Botella	Tetra- Brik	Damajuana	Lata	Bag in box	Otros*	
	Enero	293.235	192.249	14.603	695	457	108	501.346
	Febrero	300.816	182.203	16.158	515	1.931	605	502.229
	Marzo	313.865	214.138	13.334	1.973	1.146	342	544.797
	Abril	327.964	194.946	17.138	-	1.545	39	541.632
	Mayo	400.722	247.512	18.436	1.567	1.161	190	669.588
	Junio	356.733	206.020	19.673	-	1.987	167	584.580
	Julio	508.646	218.936	22.255	1.148	6.154	128	757.267
	Agosto	559.407	232.318	20.857	1.424	1.995	276	816.276
	Septiembre	477.316	208.313	19.763	942	719	128	707.180
	Octubre	-	-	-	-	-	-	-
	Noviembre	-	-	-	-	-	-	-
	Diciembre	-	-	-	-	-	-	-
	TOTAL	3.538.704	1.896.634	162.217	8.264	17.095	1.982	5.624.896



M E N D O Z A	MESES	FRACCIONADO EN BODEGAS						TOTAL
		Botellas	Tetra- Brik	Damajuanas	Lata	Bag in box	Otros*	
	Enero	272.559	138.346	11.896	688	257	108	423.855
	Febrero	277.549	136.962	12.341	515	159	605	428.131
	Marzo	288.901	163.763	11.163	1.973	330	342	466.471
	Abril	290.711	140.193	14.835	-	610	39	446.386
	Mayo	364.389	180.716	15.289	1.567	346	190	562.497
	Junio	325.008	136.107	15.670	-	858	167	477.809
	Julio	469.224	138.566	18.346	1.148	1.210	128	628.623
	Agosto	514.057	150.358	15.990	1.424	596	276	682.701
	Septiembre	441.136	146.595	15.870	935	698	127	605.361
	Octubre	-	-	-	-	-	-	-
	Noviembre	-	-	-	-	-	-	-
	Diciembre	-	-	-	-	-	-	-
	TOTAL	3.243.534	1.331.606	131.400	8.250	5.064	1.980	4.721.834

S A N J U A N	MESES	FRACCIONADO EN BODEGAS						TOTAL
		Botellas	Tetra- Brik	Damajuanas	Lata	Bag in box	Otros*	
	Enero	11.572	34.961	996	-	195	-	47.724
	Febrero	13.822	32.373	1.092	-	1.768	-	49.056
	Marzo	12.394	40.150	617	-	812	-	53.973
	Abril	17.279	49.534	980	-	932	-	68.724
	Mayo	19.793	55.822	1.021	-	812	-	77.447
	Junio	17.233	58.568	1.309	-	1.127	-	78.236
	Julio	17.662	70.706	1.611	-	4.942	-	94.921
	Agosto	20.509	70.943	1.319	-	1.390	-	94.161
	Septiembre	14.883	53.967	1.524	-	18	-	70.393
	Octubre	-	-	-	-	-	-	-
	Noviembre	-	-	-	-	-	-	-
	Diciembre	-	-	-	-	-	-	-
	TOTAL	145.148	467.024	10.469	-	11.996	-	634.636

(*) Incluye: Bidón, Sachet y Acero Inoxidable.

MERCADO INTERNO DE VINOS FRACCIONADO POR TIPO DE ENVASE - POR PROVINCIAS
AÑO 2024 MENSUAL - En hectólitros - Datos Provisorios

	MESES	FRACCIONADO EN BODEGAS						TOTAL
		Botellas	Tetra- Brik	Damajuanas	Lata	Bag in box	Otros*	
L A R I O J A	Enero	885	16.692	203	-	-	-	17.780
	Febrero	1.199	11.368	210	-	-	-	12.777
	Marzo	1.552	8.788	156	-	-	-	10.496
	Abril	6.574	3.819	268	-	-	-	10.662
	Mayo	1.995	10.040	190	-	-	-	12.225
	Junio	1.426	10.789	244	-	-	-	12.459
	Julio	2.039	8.540	176	-	-	-	10.755
	Agosto	3.077	9.817	180	-	-	-	13.073
	Septiembre	2.477	6.680	274	-	-	-	9.432
	Octubre							-
	Noviembre							-
	Diciembre							-
TOTAL	21.224	86.533	1.902	-	-	-	109.659	

	MESES	FRACCIONADO EN BODEGAS						TOTAL
		Botellas	Tetra- Brik	Damajuanas	Lata	Bag in box	Otros*	
S A L T A	Enero	3.962	2.250	1.107	-	-	-	7.319
	Febrero	3.319	1.500	1.961	-	-	-	6.780
	Marzo	6.145	1.437	929	-	-	-	8.511
	Abril	7.825	1.400	565	-	-	-	9.789
	Mayo	8.541	934	1.130	-	-	-	10.605
	Junio	6.262	556	1.642	-	-	-	8.461
	Julio	12.470	1.124	1.441	-	-	-	15.034
	Agosto	14.580	1.200	2.215	-	-	-	17.996
	Septiembre	11.461	1.070	1.316	-	-	-	13.846
	Octubre							-
	Noviembre							-
	Diciembre							-
TOTAL	74.565	11.471	12.305	-	-	-	98.340	

	MESES	FRACCIONADO EN BODEGAS						TOTAL
		Botellas	Tetra- Brik	Damajuanas	Lata	Bag in box	Otros*	
N E U Q U É N	Enero	2.455	-	-	-	-	-	2.455
	Febrero	2.189	-	-	-	-	-	2.189
	Marzo	2.893	-	-	-	-	-	2.893
	Abril	3.147	-	-	-	-	-	3.147
	Mayo	3.894	-	-	-	-	-	3.894
	Junio	3.992	-	-	-	-	-	3.992
	Julio	3.946	-	-	-	-	-	3.946
	Agosto	3.869	-	-	-	-	-	3.869
	Septiembre	3.558	-	-	7	-	-	3.565
	Octubre							-
	Noviembre							-
	Diciembre							-
TOTAL	29.941	-	-	7	-	-	29.947	

	MESES	FRACCIONADO EN BODEGAS						TOTAL
		Botellas	Tetra- Brik	Damajuanas	Lata	Bag in box	Otros*	
C Ó R D O B A	Enero	451	-	-	-	5	-	456
	Febrero	518	-	-	-	4	-	522
	Marzo	673	-	-	-	4	-	677
	Abril	455	-	-	-	4	-	459
	Mayo	435	-	-	-	3	-	438
	Junio	458	-	-	-	2	-	460
	Julio	840	-	-	-	3	-	842
	Agosto	747	-	-	-	3	-	750
	Septiembre	743	-	-	-	3	-	747
	Octubre							-
	Noviembre							-
	Diciembre							-
TOTAL	5.320	-	-	-	31	-	5.351	

(*) Incluye: Bidón , Sachet y Acero Inoxidable.

MERCADO INTERNO DE VINOS - FRACCIONADO POR TIPO DE ENVASE - POR PROVINCIAS
AÑO 2024 MENSUAL - En hectólitros - Datos Provisorios

	MESES	FRACCIONADO EN BODEGAS						TOTAL
		Botellas	Tetra- Brik	Damajuanas	Lata	Bag in box	Otros*	
R Í O N E G R O	Enero	603	-	143	-	-	-	746
	Febrero	832	-	239	-	-	0,2	1.071
	Marzo	489	-	249	-	-	-	738
	Abril	776	-	223	-	-	-	1.000
	Mayo	740	-	305	-	-	-	1.045
	Junio	814	-	291	-	-	-	1.105
	Julio	786	-	256	-	-	0,2	1.043
	Agosto	863	-	406	-	5	-	1.274
	Septiembre	788	-	307	-	-	1	1.096
	Octubre							-
	Noviembre							-
	Diciembre							-
TOTAL		6.692	-	2.420	-	5	1	9.118

	MESES	FRACCIONADO EN BODEGAS						TOTAL
		Botellas	Tetra- Brik	Damajuanas	Lata	Bag in box	Otros*	
C A T A M A R C A	Enero	43	-	41	-	-	-	84
	Febrero	276	-	-	-	-	-	276
	Marzo	287	-	50	-	-	-	337
	Abril	129	-	52	-	-	-	181
	Mayo	199	-	13	-	-	-	212
	Junio	368	-	49	-	-	-	416
	Julio	241	-	17	-	-	-	258
	Agosto	382	-	27	-	-	-	409
	Septiembre	68	-	48	-	-	-	116
	Octubre							-
	Noviembre							-
	Diciembre							-
TOTAL		1.992	-	296	-	-	-	2.288

	MESES	FRACCIONADO EN BODEGAS						TOTAL
		Botellas	Tetra- Brik	Damajuanas	Lata	Bag in box	Otros*	
B U E N O S A I R E S	Enero	455	-	216	7	-	-	678
	Febrero	748	-	314	-	-	-	1.063
	Marzo	321	-	172	-	-	-	493
	Abril	457	-	216	-	-	-	673
	Mayo	388	-	488	-	-	-	876
	Junio	881	-	468	-	-	-	1.349
	Julio	1.177	-	407	-	-	-	1.585
	Agosto	785	-	720	-	-	-	1.504
	Septiembre	1.548	-	424	-	-	-	1.972
	Octubre							-
	Noviembre							-
	Diciembre							-
TOTAL		6.760	-	3.426	7	-	-	10.193

	MESES	FRACCIONADO EN BODEGAS						TOTAL
		Botellas	Tetra- Brik	Damajuanas	Lata	Bag in box	Otros*	
T U C U M Á N	Enero	33	-	-	-	-	-	33
	Febrero	161	-	-	-	-	-	161
	Marzo	23	-	-	-	-	-	23
	Abril	284	-	-	-	-	-	284
	Mayo	206	-	-	-	-	-	206
	Junio	46	-	-	-	-	-	46
	Julio	40	-	-	-	-	-	40
	Agosto	75	-	-	-	-	-	75
	Septiembre	99	-	-	-	-	-	99
	Octubre							-
	Noviembre							-
	Diciembre							-
TOTAL		966	-	-	-	-	-	966

(*): Incluye: Bidón , Sachet y Acero Inoxidable.

MERCADO INTERNO DE VINOS - FRACCIONADO POR TIPO DE ENVASE - POR PROVINCIAS
AÑO 2024 MENSUAL - En hectólitros - Datos Provisorios

MESES	FRACCIONADO EN BODEGAS						
	Botellas	Tetra- Brik	Damajuanas	Lata	Bag in box	Otros*	TOTAL
Enero	43	-	-	-	-	-	43
Febrero	28	-	-	-	-	-	28
Marzo	16	-	-	-	-	-	16
Abril	168	-	-	-	-	-	168
Mayo	36	-	-	-	-	-	36
Junio	154	-	-	-	-	-	154
Julio	84	-	-	-	-	-	84
Agosto	154	-	-	-	-	-	154
Septiembre	175	-	-	-	-	-	175
Octubre	-	-	-	-	-	-	-
Noviembre	-	-	-	-	-	-	-
Diciembre	-	-	-	-	-	-	-
TOTAL	858	-	-	-	-	-	858

MESES	FRACCIONADO EN BODEGAS						
	Botellas	Tetra- Brik	Damajuanas	Lata	Bag in box	Otros*	TOTAL
Enero	0,1	-	-	-	-	-	0,1
Febrero	84	-	-	-	-	-	84
Marzo	75	-	-	-	-	-	75
Abril	62	-	-	-	-	-	62
Mayo	43	-	-	-	-	-	43
Junio	39	-	-	-	-	-	39
Julio	60	-	-	-	-	-	60
Agosto	138	-	-	-	-	-	138
Septiembre	15	-	-	-	-	-	15
Octubre	-	-	-	-	-	-	-
Noviembre	-	-	-	-	-	-	-
Diciembre	-	-	-	-	-	-	-
TOTAL	515,6	-	-	-	-	-	515,6

MESES	FRACCIONADO EN BODEGAS						
	Botellas	Tetra- Brik	Damajuanas	Lata	Bag in box	Otros*	TOTAL
Enero	71	-	-	-	-	-	71
Febrero	57	-	-	-	-	-	57
Marzo	36	-	-	-	-	-	36
Abril	46	-	-	-	-	-	46
Mayo	40	-	-	-	-	-	40
Junio	12	-	-	-	-	-	12
Julio	42	-	-	-	-	-	42
Agosto	46	-	-	-	-	-	46
Septiembre	56	-	-	-	-	-	56
Octubre	-	-	-	-	-	-	-
Noviembre	-	-	-	-	-	-	-
Diciembre	-	-	-	-	-	-	-
TOTAL	406	-	-	-	-	-	406

MESES	FRACCIONADO EN BODEGAS						
	Botellas	Tetra- Brik	Damajuanas	Lata	Bag in box	Otros*	TOTAL
Enero	47	-	-	-	-	-	47
Febrero	27	-	-	-	-	-	27
Marzo	48	-	-	-	-	-	47,8
Abril	46	-	-	-	-	-	46
Mayo	22	-	-	-	-	-	22
Junio	29	-	-	-	-	-	29
Julio	30	-	-	-	-	-	30
Agosto	122	-	-	-	-	-	122
Septiembre	126	-	-	-	-	-	126
Octubre	-	-	-	-	-	-	-
Noviembre	-	-	-	-	-	-	-
Diciembre	-	-	-	-	-	-	-
TOTAL	496	-	-	-	-	-	496

MESES	FRACCIONADO EN BODEGAS						
	Botellas	Tetra- Brik	Damajuanas	Lata	Bag in box	Otros*	TOTAL
Enero	55	-	-	-	-	-	55
Febrero	8	-	-	-	-	-	8
Marzo	12	-	-	-	-	-	12
Abril	4	-	-	-	-	-	4
Mayo	2	-	-	-	-	-	2
Junio	7	-	-	-	-	-	7
Julio	6	-	-	-	-	-	6
Agosto	3	-	-	-	-	-	3
Septiembre	182,7	-	-	-	-	-	183
Octubre	-	-	-	-	-	-	-
Noviembre	-	-	-	-	-	-	-
Diciembre	-	-	-	-	-	-	-
TOTAL	280	-	-	-	-	-	280

MESES	FRACCIONADO EN BODEGAS						
	Botellas	Tetra- Brik	Damajuanas	Lata	Bag in box	Otros*	TOTAL
Enero	-	-	-	-	-	-	-
Febrero	-	-	-	-	-	-	-
Marzo	-	-	-	-	-	-	-
Abril	-	-	-	-	-	-	-
Mayo	-	-	-	-	-	-	-
Junio	7	-	-	-	-	-	7
Julio	-	-	-	-	-	-	-
Agosto	-	-	-	-	-	-	-
Septiembre	-	-	-	-	-	-	-
Octubre	-	-	-	-	-	-	-
Noviembre	-	-	-	-	-	-	-
Diciembre	-	-	-	-	-	-	-
TOTAL	7	-	-	-	-	-	7

(*) Incluye: Bidón , Sachet y Acero Inoxidable.

MERCADO INTERNO DE VINOS - SETIEMBRE 2024 - Datos provisorios
Según tipo de vino, color y modalidad de envío - TOTAL PAIS - En hectólitros

TIPO DE VINO	COLOR	BOTELLA	TETRA-BRIK	DAMAJUANA	LATA	BAG IN BOX	OTROS*	TOTAL
VINO	BLANCO	30.491	61.858	2.579	-	-	-	94.927
	COLOR	179.782	137.902	12.140	50	0,2	-	329.875
Total VINO		210.274	199.760	14.719	50	0	-	424.802
REGIONAL	BLANCO	433,3	3.338	74	-	-	-	3.846
	COLOR	204	3.016	156	-	-	-	3.376
Total REGIONAL		638	6.353	231	-	-	-	7.222
DULCE NATURAL	BLANCO	1.858	-	3	-	-	-	1.861
	COLOR	220	-	14	-	-	-	234
Total DULCE NATURAL		2.077	-	18	-	-	-	2.095
VARIETAL	BLANCO	26.459	-	665	-	1	-	27.126
	COLOR	187.468	2.200	4.098	69	718	8	194.560
Total VARIETAL		213.927	2.200	4.763	69	719	8	221.686
DULCE NATURAL VARIETAL	BLANCO	9.777	-	7	-	-	-	9.784
	COLOR	375	-	-	-	-	-	375
Total DULCE NATURAL VARIETAL		10.152	-	7	-	-	-	10.159
ESPECIAL "A"	BLANCO	-	-	-	-	-	-	-
	COLOR	-	-	-	-	-	-	-
Total ESPECIAL "A"		-	-	-	-	-	-	-
ESPECIAL "B"	BLANCO	64	-	21	-	-	-	85
	COLOR	90	-	6	-	-	-	96
Total ESPECIAL "B"		154	-	26	-	-	-	181
ESPECIAL "C"	BLANCO	856	-	-	-	-	-	856
	COLOR	131	-	-	-	-	120	251
Total ESPECIAL "C"		988	-	-	-	-	120	1.108
ESPUMOSO DEMISEC	BLANCO	2.441	-	-	-	-	-	2.441
	COLOR	1.810	-	-	-	-	-	1.810
Total ESPUMOSO DEMI-SEC		4.251	-	-	-	-	-	4.251
ESPUMOSO DULCE	BLANCO	9.849	-	-	-	-	-	9.849
	COLOR	612	-	-	-	-	-	612
Total ESPUMOSO DULCE		10.462	-	-	-	-	-	10.462
ESPUMOSO SECO (**)	BLANCO	19.247	-	-	126	-	-	19.373
	COLOR	2.670	-	-	-	-	-	2.670
Total ESPUMOSO SECO		21.917	-	-	126	-	-	22.043
ESPUMOSO FRUTADO (***)	BLANCO	-	-	-	-	-	-	-
	COLOR	-	-	-	-	-	-	-
	CON PULPA	538,1	-	-	-	-	-	538
TOTAL ESP. FRUTADO		538,1	-	-	-	-	-	538
GASIFICADO	BLANCO	-	-	-	351	-	-	351
	COLOR	-	-	-	241	-	-	241
Total GASIFICADO		-	-	-	592	-	-	592
COCTEL DE VINO	BLANCO	33	-	-	-	-	-	33
	COLOR	1.020	-	-	-	-	-	1.020
Total COCTEL		1.053	-	-	-	-	-	1.053
FRISANTE	BLANCO	13	-	-	-	-	-	13
	COLOR	33	-	-	-	-	-	33
Total FRISANTE		46	-	-	-	-	-	46
ESPUMOSO COMPUESTO	BLANCO	19	-	-	104	-	-	123
	COLOR	820	-	-	-	-	-	820
Total ESPUMOSO COMPUESTO		839	-	-	104	-	-	943
RITUAL	BLANCO	-	-	-	-	-	-	-
	COLOR	-	-	-	-	-	-	-
Total RITUAL		-	-	-	-	-	-	-
PARA COCINAR	BLANCO	-	-	-	-	-	-	-
	COLOR	-	-	-	-	-	-	-
Total PARA COCINAR		-	-	-	-	-	-	-
TOTAL PAIS		477.316	208.313	19.763	942	719	128	707.180

(*)OTROS ENVASES: incluye Bidón, Sachet, Acero Inoxidable.- (**)ESPUMOSO SECO: incluye Nature, Brut Nature, Extra Brut, Brut y Esp. Nat. Seco

(***)Espumoso Frutado con pulpa sin determinar color

MERCADO INTERNO DE VINOS - SETIEMBRE 2024 - Datos provisorios
Según tipo de vino, color y modalidad de envío - PROVINCIA MENDOZA

	TIPO DE VINO	COLOR	BOTELLA	TETRA-BRIK	DAMAJUANA	LATA	BAG IN BOX	OTROS*	TOTAL	
M E N D O Z A	VINO	BLANCO	28.835	45.201	1.686	-	-	-	75.721	
		COLOR	174.130	101.395	10.147	50	0,2	-	285.721	
	Total VINO		202.964	146.595	11.832	50	0,2	-	361.442	
	REGIONAL	BLANCO	-	-	-	-	-	-	-	-
		COLOR	-	-	-	-	-	-	-	-
	Total REGIONAL		-	-	-	-	-	-	-	
	DULCE NATURAL	BLANCO	1.196	-	-	-	-	-	-	1.196
		COLOR	24	-	-	-	-	-	-	24
	Total DULCE NATURAL		1.220	-	-	-	-	-	1.220	
	VARIETAL	BLANCO	19.364	-	282	-	1	-	-	19.648
		COLOR	169.029	-	3.750	62	697	7	-	173.545
	Total VARIETAL		188.393	-	4.033	62	698	7	193.193	
	DULCE NATURAL VARIETAL	BLANCO	8.886	-	-	-	-	-	-	8.886
		COLOR	336	-	-	-	-	-	-	336
	Total DULCE NATURAL VARIETAL		9.222	-	-	-	-	-	9.222	
	ESPECIAL "A"	BLANCO	-	-	-	-	-	-	-	-
		COLOR	-	-	-	-	-	-	-	-
	Total ESPECIAL "A"		-	-	-	-	-	-	-	
	ESPECIAL "B"	BLANCO	57	-	-	-	-	-	-	57
		COLOR	90	-	6	-	-	-	-	96
	Total ESPECIAL "B"		147	-	6	-	-	-	153	
	ESPECIAL "C"	BLANCO	637	-	-	-	-	-	-	637
		COLOR	25	-	-	-	-	120	-	145
	Total ESPECIAL "C"		662	-	-	-	-	120	782	
	ESPUMOSO DEMISEC	BLANCO	2.441	-	-	-	-	-	-	2.441
		COLOR	1.810	-	-	-	-	-	-	1.810
	Total ESPUMOSO DEMI-SEC		4.251	-	-	-	-	-	4.251	
	ESPUMOSO DULCE	BLANCO	9.506	-	-	-	-	-	-	9.506
COLOR		590	-	-	-	-	-	-	590	
Total ESPUMOSO DULCE		10.096	-	-	-	-	-	10.096		
ESPUMOSO SECO (**)	BLANCO	19.077	-	-	126	-	-	-	19.203	
	COLOR	2.627	-	-	-	-	-	-	2.627	
Total ESPUMOSO SECO		21.704	-	-	126	-	-	21.830		
ESPUMOSO FRUTADO (***)	BLANCO	-	-	-	-	-	-	-	-	
	COLOR	-	-	-	-	-	-	-	-	
	CON PULPA	538	-	-	-	-	-	-	538	
TOTAL ESP. FRUTADO		538	-	-	-	-	-	538		
GASIFICADO	BLANCO	-	-	-	351	-	-	-	351	
	COLOR	-	-	-	241	-	-	-	241	
Total GASIFICADO		-	-	-	592	-	-	592		
COCTEL DE VINO	BLANCO	33	-	-	-	-	-	-	33	
	COLOR	1.020	-	-	-	-	-	-	1.020	
Total COCTEL DE VINO		1.053	-	-	-	-	-	1.053		
FRISANTE NATURAL	BLANCO	13	-	-	-	-	-	-	13	
	COLOR	33	-	-	-	-	-	-	33	
Total FRISANTE NATURAL		46	-	-	-	-	-	46		
ESPUMOSO COMPUESTO	BLANCO	19	-	-	104	-	-	-	123	
	COLOR	820	-	-	-	-	-	-	820	
Total ESPUMOSO COMPUESTO		839	-	-	104	-	-	943		
RITUAL	BLANCO	-	-	-	-	-	-	-	-	
	COLOR	-	-	-	-	-	-	-	-	
Total VINO RITUAL		-	-	-	-	-	-	-		
TOTAL MENDOZA		441.136	146.595	15.870	935	698	127	605.361		

(*)OTROS ENVASES: incluye Bidón, Sachet, Acero Inoxidable.- (**)ESPUMOSO SECO: incluye Nature, Brut Nature, Extra Brut, Brut y Esp. Nat. Seco

(***)Espumoso Frutado con pulpa sin determinar color

MERCADO INTERNO DE VINOS - SETIEMBRE 2024 - Datos provisorios
Según tipo de vino, color y modalidad de envío - PROVINCIA SAN JUAN - En hectólitros

	TIPO DE VINO	COLOR	BOTELLA	TETRA-BRIK	DAMAJUANA	LATA	BAG IN BOX	OTROS*	TOTAL	
S A N J U A N	VINO	BLANCO	918	16.460	832	-	-	-	18.210	
		COLOR	2.705	35.508	592	-	-	-	38.804	
	Total VINO		3.623	51.967	1.424	-	-	-	57.014	
	REGIONAL	BLANCO	-	-	-	-	-	-	-	-
		COLOR	-	-	-	-	-	-	-	-
	Total REGIONAL		-	-	-	-	-	-	-	
	DULCE NATURAL	BLANCO	662	-	-	-	-	-	-	662
		COLOR	96	-	-	-	-	-	-	96
	Total DULCE NATURAL		758	-	-	-	-	-	758	
	VARIETAL	BLANCO	1.471	-	4	-	-	-	-	1.475
		COLOR	8.356	2.000	75	-	18	-	-	10.450
	Total VARIETAL		9.828	2.000	79	-	18	-	11.925	
	DULCE NATURAL VARIETAL	BLANCO	265	-	-	-	-	-	-	265
		COLOR	9	-	-	-	-	-	-	9
	Total DULCE NATURAL VARIETAL		274	-	-	-	-	-	274	
	ESPECIAL "A"	BLANCO	-	-	-	-	-	-	-	-
		COLOR	-	-	-	-	-	-	-	-
	Total ESPECIAL "A"		-	-	-	-	-	-	-	
	ESPECIAL "B"	BLANCO	7	-	21	-	-	-	-	28
		COLOR	-	-	-	-	-	-	-	-
	Total ESPECIAL "B"		7	-	21	-	-	-	28	
	ESPECIAL "C"	BLANCO	209	-	-	-	-	-	-	209
		COLOR	106	-	-	-	-	-	-	106
	Total ESPECIAL "C"		315	-	-	-	-	-	315	
	ESPUMOSO DEMI-SEC	BLANCO	-	-	-	-	-	-	-	-
		COLOR	-	-	-	-	-	-	-	-
	Total ESPUMOSO DEMI-SEC		-	-	-	-	-	-	-	
	ESPUMOSO DULCE	BLANCO	68	-	-	-	-	-	-	68
COLOR		-	-	-	-	-	-	-	-	
Total ESPUMOSO DULCE		68	-	-	-	-	-	68		
ESPUMOSO SECO (**)	BLANCO	11	-	-	-	-	-	-	11	
	COLOR	-	-	-	-	-	-	-	-	
Total ESPUMOSO SECO		11	-	-	-	-	-	11		
ESPUMOSO FRUTADO (***)	BLANCO	-	-	-	-	-	-	-	-	
	COLOR	-	-	-	-	-	-	-	-	
	CON PULPA	-	-	-	-	-	-	-	-	
Total ESP. FRUTADO		-	-	-	-	-	-	-		
GASIFICADO	BLANCO	-	-	-	-	-	-	-	-	
	COLOR	-	-	-	-	-	-	-	-	
Total GASIFICADO		-	-	-	-	-	-	-		
COCTEL DE VINO	BLANCO	-	-	-	-	-	-	-	-	
	COLOR	-	-	-	-	-	-	-	-	
Total COCTEL DE VINO		-	-	-	-	-	-	-		
RITUAL	BLANCO	-	-	-	-	-	-	-	-	
	COLOR	-	-	-	-	-	-	-	-	
Total RITUAL		-	-	-	-	-	-	-		
TOTAL SAN JUAN		14.883	53.967	1.524	-	18	-	70.393		

(*)OTROS ENVASES: incluye Bidón, Sachet, Acero Inoxidable.- (**)ESPUMOSO SECO: incluye Nature, Brut Nature, Extra Brut, Brut y Esp. Nat. Seco

(***)Espumoso Frutado con pulpa sin determinar color

MERCADO INTERNO DE VINOS - SETIEMBRE 2024 - Datos provisorios
Según tipo de vino, color y modalidad de envío - PROVINCIAS DE LA RIOJA, CORDOBA Y SALTA - En hectólitros

	TIPO DE VINO	COLOR	BOTELLA	TETRA-BRIK	DAMAJUANA	LATA	BAG IN BOX	OTROS*	TOTAL
L A R I O J A	VINO	BLANCO	48	-	-	-	-	-	48
		COLOR	18	1.000	-	-	-	-	1.018
	Total VINO		67	1.000	-	-	-	-	1.067
	REGIONAL	BLANCO	-	2.465	-	-	-	-	2.465
		COLOR	-	3.016	-	-	-	-	3.016
	Total REGIONAL		-	5.480	-	-	-	-	5.480
	DULCE NATURAL	BLANCO	-	-	-	-	-	-	-
		COLOR	13	-	-	-	-	-	13
	Total DULCE NATURAL		13	-	-	-	-	-	13
	VARIETAL	BLANCO	864	-	141	-	-	-	1.005
		COLOR	1.466	200	133	-	-	-	1.799
	Total VARIETAL		2.330	200	274	-	-	-	2.804
	DULCE NATURAL VARIETAL	BLANCO	53	-	-	-	-	-	53
		COLOR	15	-	-	-	-	-	15
	Total DULCE NATURAL VARIETAL		68	-	-	-	-	-	68
	ESPECIAL "C"	BLANCO	-	-	-	-	-	-	-
	COLOR	-	-	-	-	-	-	-	
Total ESPECIAL B		-	-	-	-	-	-	-	
ESPUMOSO DULCE	BLANCO	-	-	-	-	-	-	-	
	COLOR	-	-	-	-	-	-	-	
Total ESPUMOSO DULCE		-	-	-	-	-	-	-	
TOTAL LA RIOJA			2.477	6.680	274	-	-	-	9.432
C O R D O B A	VINO	BLANCO	-	-	-	-	-	-	-
		COLOR	410	-	-	-	-	-	410
	Total VINO		410	-	-	-	-	-	410
	REGIONAL	BLANCO	-	-	-	-	-	-	-
		COLOR	43	-	-	-	-	-	43
	Total REGIONAL		43	-	-	-	-	-	43
	VARIETAL	BLANCO	49	-	-	-	-	-	49
		COLOR	223	-	-	-	3	-	226
	Total VARIETAL		272	-	-	-	3	-	275
	DULCE NATURAL VARIETAL	BLANCO	-	-	-	-	-	-	-
		COLOR	-	-	-	-	-	-	-
	Total DULCE NATURAL VARIETAL		-	-	-	-	-	-	-
	ESPECIAL "A"	BLANCO	-	-	-	-	-	-	-
		COLOR	-	-	-	-	-	-	-
	Total ESPECIAL "A"		-	-	-	-	-	-	-
	ESPECIAL "B"	BLANCO	-	-	-	-	-	-	-
	COLOR	-	-	-	-	-	-	-	
Total ESPECIAL "B"		-	-	-	-	-	-	-	
ESPECIAL "C"	BLANCO	10	-	-	-	-	-	10	
	COLOR	-	-	-	-	-	-	-	
Total ESPECIAL "C"		10	-	-	-	-	-	10	
ESPUMOSO DEMI SEC	BLANCO	-	-	-	-	-	-	-	
	COLOR	-	-	-	-	-	-	-	
Total ESPUMOSO DEMI SEC		-	-	-	-	-	-	-	
ESPUMOSO DULCE	BLANCO	-	-	-	-	-	-	-	
	COLOR	-	-	-	-	-	-	-	
Total ESPUMOSO DULCE		-	-	-	-	-	-	-	
ESPUMOSO SECO (**)	BLANCO	8	-	-	-	-	-	8	
	COLOR	1	-	-	-	-	-	1	
Total ESPUMOSO SECO		9	-	-	-	-	-	9	
TOTAL CORDOBA			743	-	-	-	3	-	747
S A L T A	VINO	BLANCO	28	197	-	-	-	-	225
		COLOR	816	-	823	-	-	-	1.639
	Total VINO		844	197	823	-	-	-	1.864
	REGIONAL	BLANCO	433	873	74	-	-	-	1.381
		COLOR	106	-	130	-	-	-	236
	Total REGIONAL		539	873	205	-	-	-	1.617
	DULCE NATURAL	BLANCO	-	-	-	-	-	-	-
		COLOR	-	-	-	-	-	-	-
	Total DULCE NATURAL		-	-	-	-	-	-	-
	VARIETAL	BLANCO	4.346	-	228	-	-	-	4.574
		COLOR	5.115	-	60	-	-	-	5.176
	Total VARIETAL		9.461	-	288	-	-	-	9.749
	DULCE NATURAL VARIETAL	BLANCO	568	-	-	-	-	-	568
		COLOR	15	-	-	-	-	-	15
	Total DULCE NATURAL VARIETAL		583	-	-	-	-	-	583
	ESPUMOSO SECO (**)	BLANCO	22	-	-	-	-	-	22
	COLOR	11	-	-	-	-	-	11	
Total ESPUMOSO SECO		33	-	-	-	-	-	33	
TOTAL SALTA			11.461	1.070	1.316	-	-	-	13.846

(*)OTROS ENVASES: incluye Bidón, Sachet, Acero Inoxidable.- (**)ESPUMOSO SECO: incluye Nature, Brut Nature, Extra Brut, Brut y Esp. Nat. Seco

MERCADO INTERNO DE VINOS - SETIEMBRE 2024 - Datos provisorios
Según tipo de vino, color y modalidad de envío - PROVINCIAS DE NEUQUEN, RIO NEGRO Y CATAMARCA - En hectólitros

	TIPO DE VINO	COLOR	BOTELLA	TETRA-BRIK	DAMAJUANA	LATA	BAG IN BOX	OTROS*	TOTAL
N E U Q U E N	VINO	BLANCO	400	-	-	-	-	-	400,0
		COLOR	450	-	-	-	-	-	450
	Total VINO		850	-	-	-	-	-	850
	REGIONAL	BLANCO	-	-	-	-	-	-	-
		COLOR	-	-	-	-	-	-	-
	Total REGIONAL		-	-	-	-	-	-	-
	VARIETAL	BLANCO	211	-	-	-	-	-	211
		COLOR	2.072	-	-	7	-	-	2.079
	Total VARIETAL		2.283	-	-	7	-	-	2.290
	DULCE NATURAL	BLANCO	-	-	-	-	-	-	-
		COLOR	-	-	-	-	-	-	-
	Total DULCE NATURAL		-	-	-	-	-	-	-
	DULCE NATURAL VARIETAL	BLANCO	-	-	-	-	-	-	-
		COLOR	-	-	-	-	-	-	-
	Total DULCE NATURAL VARIETAL		-	-	-	-	-	-	-
	ESPECIAL "A"	BLANCO	-	-	-	-	-	-	-
		COLOR	-	-	-	-	-	-	-
	Total ESPECIAL "A"		-	-	-	-	-	-	-
	ESPUMOSO DULCE	BLANCO	276	-	-	-	-	-	276
		COLOR	23	-	-	-	-	-	23
Total ESPUMOSO DULCE		298	-	-	-	-	-	298	
ESPUMOSO SECO (**)	BLANCO	116	-	-	-	-	-	116	
	COLOR	11	-	-	-	-	-	11	
Total ESPUMOSO SECO		127	-	-	-	-	-	127	
GASIFICADO	BLANCO	-	-	-	-	-	-	-	
	COLOR	-	-	-	-	-	-	-	
Total GASIFICADO		-	-	-	-	-	-	-	
TOTAL NEUQUEN		3.558	-	-	7	-	-	3.565	
R I O N E G R O	VINO	BLANCO	37	-	-	31	-	-	68
		COLOR	8	-	185	-	-	-	193
	Total VINO		45	-	216	-	-	-	261
	REGIONAL	BLANCO	-	-	-	-	-	-	-
		COLOR	-	-	-	-	-	-	-
	Total REGIONAL		-	-	-	-	-	-	-
	DULCE NATURAL	BLANCO	0,3	-	3	-	-	-	3,7
		COLOR	87	-	14	-	-	-	101
	Total DULCE NATURAL		87	-	18	-	-	-	105
	VARIETAL	BLANCO	66	-	10	-	-	-	76
		COLOR	590	-	57	-	-	1	648
	Total VARIETAL		656	-	67	-	-	1	723
	DULCE NATURAL VARIETAL	BLANCO	-	-	7	-	-	-	7
		COLOR	0,3	-	-	-	-	-	0,3
	Total DULCE NATURAL VARIETAL		0,3	-	7	-	-	-	7,3
	ESPECIAL "A"	BLANCO	-	-	-	-	-	-	-
		COLOR	-	-	-	-	-	-	-
	Total ESPECIAL "A"		-	-	-	-	-	-	-
	ESPECIAL "C"	BLANCO	-	-	-	-	-	-	-
		COLOR	-	-	-	-	-	-	-
Total ESPECIAL "C"		-	-	-	-	-	-	-	
ESPUMOSO DEMI-SEC	BLANCO	0,1	-	-	-	-	-	0,1	
	COLOR	-	-	-	-	-	-	-	
Total ESPUM. DEMISEC		0,1	-	-	-	-	-	0,1	
ESPUMOSO DULCE	BLANCO	-	-	-	-	-	-	-	
	COLOR	-	-	-	-	-	-	-	
Total ESPUMOSO DULCE		-	-	-	-	-	-	-	
ESPUMOSO SECO (**)	BLANCO	-	-	-	-	-	-	-	
	COLOR	-	-	-	-	-	-	-	
Total ESPUMOSO SECO		-	-	-	-	-	-	-	
GASIFICADO	BLANCO	-	-	-	-	-	-	-	
	COLOR	-	-	-	-	-	-	-	
Total GASIFICADO		-	-	-	-	-	-	-	
COCTEL DE VINO	BLANCO	-	-	-	-	-	-	-	
	COLOR	-	-	-	-	-	-	-	
Total COCTEL DE VINO		-	-	-	-	-	-	-	
TOTAL RIO NEGRO		788	-	307	-	-	1	1.096	
C A T A M A R C A	VINO	BLANCO	-	-	-	-	-	-	-
		COLOR	-	-	-	-	-	-	-
	Total VINO		-	-	-	-	-	-	-
	REGIONAL	BLANCO	-	-	-	-	-	-	-
		COLOR	-	-	26	-	-	-	26
	Total REGIONAL		-	-	26	-	-	-	26
	DULCE NATURAL	BLANCO	-	-	-	-	-	-	-
		COLOR	-	-	-	-	-	-	-
	Total DULCE NATURAL		-	-	-	-	-	-	-
	VARIETAL	BLANCO	10	-	-	-	-	-	10
	COLOR	58	-	22	-	-	-	80	
Total VARIETAL		68	-	22	-	-	-	90	
ESPECIAL "B"	BLANCO	-	-	-	-	-	-	-	
	COLOR	-	-	-	-	-	-	-	
Total ESPECIAL "B"		-	-	-	-	-	-	-	
ESPUMOSO SECO (**)	BLANCO	-	-	-	-	-	-	-	
	COLOR	-	-	-	-	-	-	-	
Total ESPUMOSO SECO (**)		-	-	-	-	-	-	-	
TOTAL CATAMARCA		68	-	48	-	-	-	116	

(*)OTROS ENVASES: incluye Bidón, Sachet, Acero Inoxidable.- (**)ESPUMOSO SECO: incluye Nature, Brut Nature, Extra Brut, Brut y Esp. Nat. Seco

MERCADO INTERNO DE VINOS - SETIEMBRE 2024 - Datos provisorios
Según tipo de vino, color y modalidad de envío - BUENOS AIRES, LA PAMPA, TUCUMAN y ENTRE RIOS - En hectólitros

	TIPO DE VINO	COLOR	BOTELLA	TETRA-BRIK	DAMAJUANA	LATA	BAG IN BOX	OTROS*	TOTAL
B U E N O S A I R E S	VINO	BLANCO	225	-	30	-	-	-	255
		COLOR	1.242	-	394	-	-	-	1.636
	Total VINO		1.467	-	424	-	-	-	1.891
	REGIONAL	BLANCO	-	-	-	-	-	-	-
		COLOR	-	-	-	-	-	-	-
	Total REGIONAL		-	-	-	-	-	-	-
	VARIETAL	BLANCO	44	-	-	-	-	-	44
		COLOR	37	-	-	-	-	-	37
	Total VARIETAL		81	-	-	-	-	-	81
	ESPUMOSO SECO (**)	BLANCO	0,3	-	-	-	-	-	0,3
		COLOR	-	-	-	-	-	-	-
	Total ESPUMOSO SECO (**)		0,3	-	-	-	-	-	0,3
	ESPECIAL "C"	BLANCO	-	-	-	-	-	-	-
	COLOR	-	-	-	-	-	-	-	
Total ESPECIAL "C"		-	-	-	-	-	-	-	
TOTAL BUENOS AIRES			1.548	-	424	-	-	-	1.972
L A P A M P A	VINO	BLANCO	-	-	-	-	-	-	-
		COLOR	-	-	-	-	-	-	-
	Total VINO		-	-	-	-	-	-	-
	REGIONAL	BLANCO	-	-	-	-	-	-	-
		COLOR	-	-	-	-	-	-	-
	Total REGIONAL		-	-	-	-	-	-	-
	DULCE NATURAL	BLANCO	-	-	-	-	-	-	-
		COLOR	-	-	-	-	-	-	-
	Total DULCE NATURAL		-	-	-	-	-	-	-
	VARIETAL	BLANCO	6	-	-	-	-	-	6
		COLOR	169	-	-	-	-	-	169
	Total VARIETAL		175	-	-	-	-	-	175
	DULCE NATURAL VARIETAL	BLANCO	-	-	-	-	-	-	-
	COLOR	-	-	-	-	-	-	-	
Total DULCE NATURAL VARIETAL		-	-	-	-	-	-	-	
ESPUMOSO SECO (**)	BLANCO	-	-	-	-	-	-	-	
	COLOR	-	-	-	-	-	-	-	
Total ESPUMOSO SECO		-	-	-	-	-	-	-	
TOTAL LA PAMPA			175	-	-	-	-	-	175
T U C U M A N	VINO	BLANCO	-	-	-	-	-	-	-
		COLOR	-	-	-	-	-	-	-
	Total VINO		-	-	-	-	-	-	-
	REGIONAL	BLANCO	-	-	-	-	-	-	-
		COLOR	11	-	-	-	-	-	11
	Total REGIONAL		11	-	-	-	-	-	11
	VARIETAL	BLANCO	25	-	-	-	-	-	25
		COLOR	57	-	-	-	-	-	57
	Total VARIETAL		83	-	-	-	-	-	83
	DULCE NATURAL VARIETAL	BLANCO	5	-	-	-	-	-	5
		COLOR	-	-	-	-	-	-	-
	Total DULCE NATURAL VARIETAL		5	-	-	-	-	-	5
	ESPECIAL "C"	BLANCO	-	-	-	-	-	-	-
	COLOR	-	-	-	-	-	-	-	
Total ESPECIAL "C"		-	-	-	-	-	-	-	
TOTAL TUCUMAN			99	-	-	-	-	-	99
E N T R E R I O S	VINO	BLANCO	-	-	-	-	-	-	-
		COLOR	3	-	-	-	-	-	3
	Total VINO		3	-	-	-	-	-	3
	REGIONAL	BLANCO	-	-	-	-	-	-	-
		COLOR	-	-	-	-	-	-	-
	Total REGIONAL		-	-	-	-	-	-	-
	VARIETAL	BLANCO	1	-	-	-	-	-	1
		COLOR	51	-	-	-	-	-	51
	Total VARIETAL		52	-	-	-	-	-	52
	ESPECIAL "C"	BLANCO	-	-	-	-	-	-	-
		COLOR	-	-	-	-	-	-	-
	Total ESPECIAL "C"		-	-	-	-	-	-	-
	ESPUMOSO SECO (**)	BLANCO	0,1	-	-	-	-	-	0,1
	COLOR	2	-	-	-	-	-	2	
Total ESPUMOSO SECO		2	-	-	-	-	-	2	
TOTAL ENTRE RIOS			56	-	-	-	-	-	56

(*)OTROS ENVASES: incluye Bidón, Sachet, Acero Inoxidable.- (**)ESPUMOSO SECO: incluye Nature, Brut Nature, Extra Brut, Brut y Esp. Nat. Seco

MERCADO INTERNO DE VINOS - SETIEMBRE 2024 - Datos provisorios
Según tipo de vino, color y modalidad de envío - PROVINCIAS JUJUY, CHUBUT y SAN LUIS - En hectólitros

	TIPO DE VINO	COLOR	BOTELLA	TETRA-BRIK	DAMAJUANA	LATA	BAG IN BOX	OTROS*	TOTAL	
J U J U Y	VINO	BLANCO	-	-	-	-	-	-	-	
		COLOR	-	-	-	-	-	-	-	
	Total VINO		-	-	-	-	-	-	-	
	REGIONAL	BLANCO	-	-	-	-	-	-	-	-
		COLOR	45	-	-	-	-	-	-	45
	Total REGIONAL		45	-	-	-	-	-	45	
	VARIETAL	BLANCO	1	-	-	-	-	-	-	1
COLOR		80	-	-	-	-	-	-	80	
Total VARIETAL		81	-	-	-	-	-	81		
TOTAL JUJUY			126	-	-	-	-	126		
C H U B U T	VINO	BLANCO	-	-	-	-	-	-	-	
		COLOR	-	-	-	-	-	-	-	
	Total VINO		-	-	-	-	-	-		
	VARIETAL	BLANCO	2	-	-	-	-	-	2	
		COLOR	150	-	-	-	-	-	150	
	Total REGIONAL		152	-	-	-	-	-	152	
	ESPUMOSO SECO (**)	BLANCO	14	-	-	-	-	-	14	
COLOR		17	-	-	-	-	-	17		
Total ESPUMOSO SECO		30	-	-	-	-	-	30		
TOTAL CHUBUT			183	-	-	-	-	183		
S A N L U I S	VINO	BLANCO	-	-	-	-	-	-	-	
		COLOR	1	-	-	-	-	-	1	
	Total VINO		1	-	-	-	-	-	1	
	REGIONAL	BLANCO	-	-	-	-	-	-	-	
		COLOR	-	-	-	-	-	-	-	
	Total REGIONAL		-	-	-	-	-	-		
	VARIETAL	BLANCO	-	-	-	-	-	-	-	
		COLOR	14	-	-	-	-	-	14	
	Total VARIETAL		14	-	-	-	-	-	14	
	DULCE NATURAL	BLANCO	-	-	-	-	-	-	-	
		COLOR	-	-	-	-	-	-	-	
Total DULCE NATURAL		-	-	-	-	-	-			
DULCE NATURAL VARIETAL	BLANCO	-	-	-	-	-	-	-		
	COLOR	-	-	-	-	-	-	-		
Total DULCE NAT. VARIETAL		-	-	-	-	-	-			
TOTAL SAN LUIS			15	-	-	-	-	15		

(*)OTROS ENVASES: incluye Bidón, Sachet, Acero Inoxidable.- (**)ESPUMOSO SECO: incluye Nature, Brut Nature, Extra Brut, Brut y Esp. Nat. Seco

MERCADO INTERNO DE VINOS - SETIEMBRE 2024 - Datos provisorios
Según tipo de vino, color y modalidad de envío - Por delegaciones de Mendoza - En hectólitros

	TIPO DE VINO	COLOR	BOTELLA	TETRA-BRIK	DAMAJUANA	LATA	BAG IN BOX	OTROS*	TOTAL	
M E N D O Z A	VINO	BLANCO	21.164	17.551	193	-	-	-	38.907	
		COLOR	93.796	36.683	1.723	50	-	-	132.251	
	Total VINO		114.959	54.234	1.916	50	-	-	171.159	
	REGIONAL	BLANCO	-	-	-	-	-	-	-	-
		COLOR	-	-	-	-	-	-	-	-
	Total REGIONAL		-	-	-	-	-	-	-	
	DULCE NATURAL	BLANCO	430	-	-	-	-	-	-	430
		COLOR	-	-	-	-	-	-	-	-
	Total DUL. NATURAL		430	-	-	-	-	-	-	430
	VARIETAL	BLANCO	17.097	-	223	-	-	-	-	17.320
		COLOR	136.650	-	1.529	62	495	4	138.740	
	Total VARIETAL		153.747	-	1.752	62	495	4	156.060	
	DULCE NAT. VARIETAL	BLANCO	7.244	-	-	-	-	-	-	7.244
		COLOR	327	-	-	-	-	-	-	327
	Total DUL. NAT. VARIETAL		7.571	-	-	-	-	-	7.571	
	ESPECIAL "A"	BLANCO	-	-	-	-	-	-	-	-
		COLOR	-	-	-	-	-	-	-	-
	Total ESPECIAL "A"		-	-	-	-	-	-	-	
	ESPECIAL "B"	BLANCO	36	-	-	-	-	-	-	36
		COLOR	81	-	6	-	-	-	-	87
	Total ESPECIAL "B"		117	-	6	-	-	-	123	
	ESPECIAL "C"	BLANCO	531	-	-	-	-	-	-	531
		COLOR	5	-	-	-	-	120	-	125
	Total ESPECIAL "C"		536	-	-	-	-	120	656	
	ESPUMOSO DEMI-SEC	BLANCO	1.661	-	-	-	-	-	-	1.661
		COLOR	1.810	-	-	-	-	-	-	1.810
	Total ESPUMOSO DEMI-SEC		3.471	-	-	-	-	-	3.471	
	ESPUMOSO DULCE	BLANCO	8.698	-	-	-	-	-	-	8.698
		COLOR	561	-	-	-	-	-	-	561
	Total ESPUMOSO DULCE		9.259	-	-	-	-	-	9.259	
ESPUMOSO SECO (**)	BLANCO	13.559	-	-	126	-	-	-	13.684	
	COLOR	2.114	-	-	-	-	-	-	2.114	
Total ESPUMOSO SECO		15.672	-	-	126	-	-	15.798		
ESPUMOSO FRUTADO (***)	BLANCO	-	-	-	-	-	-	-	-	
	COLOR	-	-	-	-	-	-	-	-	
	CON PULPA	538	-	-	-	-	-	-	538	
TOTAL ESPUMOSO FRUTADO		538	-	-	-	-	-	538		
GASIFICADO	BLANCO	-	-	-	351	-	-	-	351	
	COLOR	-	-	-	241	-	-	-	241	
Total GASIFICADO		-	-	-	592	-	-	592		
COCTEL DE VINO	BLANCO	33	-	-	-	-	-	-	33	
	COLOR	1.020	-	-	-	-	-	-	1.020	
Total COCTEL VINO		1.053	-	-	-	-	-	1.053		
FRISANTE NATURAL	BLANCO	1	-	-	-	-	-	-	1	
	COLOR	28	-	-	-	-	-	-	28	
Total FRISANTE NATURAL		28	-	-	-	-	-	28		
ESPUMOSO COMPUESTO	BLANCO	-	-	-	104	-	-	-	104	
	COLOR	820	-	-	-	-	-	-	820	
Total VINO COMPUESTO		820	-	-	104	-	-	924		
RITUAL	BLANCO	-	-	-	-	-	-	-	-	
	COLOR	-	-	-	-	-	-	-	-	
Total RITUAL		-	-	-	-	-	-	-		
Total Delegación Mendoza			308.201	54.234	3.673	935	495	124	367.661	

(*)OTROS ENVASES: incluye Bidón, Sachet, Acero Inoxidable.- (**)ESPUMOSO SECO: incluye Nature, Brut Nature, Extra Brut, Brut y Esp. Nat. Seco

(***)Espumoso Frutado con pulpa sin determinar color

367.661

MERCADO INTERNO DE VINOS - SETIEMBRE 2024 - Datos provisorios
Según tipo de vino, color y modalidad de envío - Por delegaciones de Mendoza - En hectólitros

	TIPO DE VINO	COLOR	BOTELLA	TETRA-BRIK	DAMAJUANA	LATA	BAG IN BOX	OTROS*	TOTAL	
S A N M A R T Í N	VINO	BLANCO	2.451	24.931	977	-	-	-	28.359	
		COLOR	64.358	58.956	6.449	-	-	-	129.763	
	Total VINO		66.809	83.887	7.427	-	-	-	158.123	
	REGIONAL	BLANCO	-	-	-	-	-	-	-	-
		COLOR	-	-	-	-	-	-	-	-
	Total REGIONAL		-	-	-	-	-	-	-	
	DULCE NATURAL	BLANCO	448	-	-	-	-	-	-	448
		COLOR	-	-	-	-	-	-	-	-
	Total DUL. NATURAL		448	-	-	-	-	-	448	
	VARIETAL	BLANCO	1.849	-	26	-	-	-	-	1.874
		COLOR	25.413	-	471	-	11	3	-	25.898
	Total VARIETAL		27.262	-	497	-	11	3	27.772	
	DULCE NAT. VARIETAL	BLANCO	1.362	-	-	-	-	-	-	1.362
		COLOR	-	-	-	-	-	-	-	-
	Total DUL. NAT. VARIETAL		1.362	-	-	-	-	-	1.362	
	ESPECIAL "A"	BLANCO	-	-	-	-	-	-	-	-
		COLOR	-	-	-	-	-	-	-	-
	Total ESPECIAL "A"		-	-	-	-	-	-	-	
	ESPECIAL "B"	BLANCO	21	-	-	-	-	-	-	21
		COLOR	-	-	-	-	-	-	-	-
	Total ESPECIAL "B"		21	-	-	-	-	-	21	
	ESPECIAL "C"	BLANCO	106	-	-	-	-	-	-	106
		COLOR	15	-	-	-	-	-	-	15
	Total ESPECIAL "C"		122	-	-	-	-	-	122	
	ESPUMOSO DEMI-SEC	BLANCO	-	-	-	-	-	-	-	-
		COLOR	-	-	-	-	-	-	-	-
	Total ESPUMOSO DEMI-SEC		-	-	-	-	-	-	-	
	ESPUMOSO DULCE	BLANCO	-	-	-	-	-	-	-	-
		COLOR	-	-	-	-	-	-	-	-
	Total ESPUMOSO DULCE		-	-	-	-	-	-	-	
ESPUMOSO SECO (**)	BLANCO	-	-	-	-	-	-	-	-	
	COLOR	-	-	-	-	-	-	-	-	
Total ESPUMOSO SECO		-	-	-	-	-	-	-		
GASIFICADO	BLANCO	-	-	-	-	-	-	-	-	
	COLOR	-	-	-	-	-	-	-	-	
Total GASIFICADO		-	-	-	-	-	-	-		
COCTEL DE VINO	BLANCO	-	-	-	-	-	-	-	-	
	COLOR	-	-	-	-	-	-	-	-	
Total COCTEL VINO		-	-	-	-	-	-	-		
FRISANTE	BLANCO	2	-	-	-	-	-	-	2	
	COLOR	-	-	-	-	-	-	-	-	
Total GASIFICADO		2	-	-	-	-	-	2		
ESPUMOSO COMPUESTO	BLANCO	-	-	-	-	-	-	-	-	
	COLOR	-	-	-	-	-	-	-	-	
Total VINO COMPUESTO		-	-	-	-	-	-	-		
RITUAL	BLANCO	-	-	-	-	-	-	-	-	
	COLOR	-	-	-	-	-	-	-	-	
Total RITUAL		-	-	-	-	-	-	-		
Total Delegación San Martín			96.024	83.887	7.923	-	11	3	187.848	

(*)OTROS ENVASES: incluye Bidón, Sachet, Acero Inoxidable.- (**)ESPUMOSO SECO: incluye Nature, Brut Nature, Extra Brut, Brut y Esp. Nat. Seco

(***)Espumoso Frutado con pulpa sin determinar color

MERCADO INTERNO DE VINOS - SETIEMBRE 2024 - Datos provisorios
Según tipo de vino, color y modalidad de envío - Por delegaciones de Mendoza - En hectólitros

	TIPO DE VINO	COLOR	BOTELLA	TETRA-BRIK	DAMAJUANA	LATA	BAG IN BOX	OTROS*	TOTAL
S A N R A F A E L	VINO	BLANCO	5.220	2.328	392	-	-	-	7.939
		COLOR	15.331	4.550	1.338	-	0,2	-	21.219
	Total VINO		20.551	6.878	1.730	-	0,2	-	29.159
	REGIONAL	BLANCO	-	-	-	-	-	-	-
		COLOR	-	-	-	-	-	-	-
	Total REGIONAL		-	-	-	-	-	-	-
	DULCE NATURAL	BLANCO	156	-	-	-	-	-	156
		COLOR	-	-	-	-	-	-	-
	Total DUL.NATURAL		156	-	-	-	-	-	156
	VARIETAL	BLANCO	263	-	34	-	1	-	298
		COLOR	4.592	-	1.652	-	19	-	6.263
	Total VARIETAL		4.855	-	1.686	-	20	-	6.560
	DULCE NAT. VARIETAL	BLANCO	23	-	-	-	-	-	23
		COLOR	4	-	-	-	-	-	4
	Total DUL. NAT. VARIETAL		27	-	-	-	-	-	27
	ESPECIAL "A"	BLANCO	-	-	-	-	-	-	-
		COLOR	-	-	-	-	-	-	-
	Total ESPECIAL "A"		-	-	-	-	-	-	-
	ESPECIAL "B"	BLANCO	-	-	-	-	-	-	-
		COLOR	7	-	-	-	-	-	7
	Total ESPECIAL "B"		7	-	-	-	-	-	7
	ESPECIAL "C"	BLANCO	-	-	-	-	-	-	-
		COLOR	5	-	-	-	-	-	5
	Total ESPECIAL "C"		5	-	-	-	-	-	5
	ESPUMOSO DEMI-SEC	BLANCO	780	-	-	-	-	-	780
		COLOR	-	-	-	-	-	-	-
	Total ESPUMOSO DEMI-SEC		780	-	-	-	-	-	780
	ESPUMOSO DULCE	BLANCO	807	-	-	-	-	-	807
		COLOR	29	-	-	-	-	-	29
Total ESPUMOSO DULCE		836	-	-	-	-	-	836	
ESPUMOSO SECO (**)	BLANCO	5.513	-	-	-	-	-	5.513	
	COLOR	513	-	-	-	-	-	513	
Total ESPUMOSO SECO		6.026	-	-	-	-	-	6.026	
ESPUMOSO FRUTADO (***)	BLANCO	-	-	-	-	-	-	-	
	COLOR	-	-	-	-	-	-	-	
	CON PULPA	-	-	-	-	-	-	-	
Total ESPUMOSO FRUTADO		-	-	-	-	-	-	-	
ESPUMOSO COMPUESTO	BLANCO	19	-	-	-	-	-	19	
	COLOR	-	-	-	-	-	-	-	
Total ESPUM. COMPUESTO		19	-	-	-	-	-	19	
COCTEL DE VINO	BLANCO	-	-	-	-	-	-	-	
	COLOR	-	-	-	-	-	-	-	
Total COCTEL VINO		-	-	-	-	-	-	-	
FRISANTE	BLANCO	11	-	-	-	-	-	11	
	COLOR	-	-	-	-	-	-	-	
Total FRISANTE NATURAL		11	-	-	-	-	-	11	
Total Delegación San Rafael			33.273	6.878	3.415	-	20	-	43.586
G E N E R A L V E A R	VINO	BLANCO	-	391	124	-	-	-	515
		COLOR	644	1.206	637	-	-	-	2.487
	Total VINO		644	1.598	760	-	-	-	3.002
	VARIETAL	BLANCO	156	-	-	-	-	-	156
		COLOR	2.373	-	99	-	172	-	2.644
	Total VARIETAL		2.529	-	99	-	172	-	2.800
	REGIONAL	BLANCO	-	-	-	-	-	-	-
		COLOR	-	-	-	-	-	-	-
	Total REGIONAL		-	-	-	-	-	-	-
	DULCE NATURAL	BLANCO	162	-	-	-	-	-	162
		COLOR	24	-	-	-	-	-	24
	Total DULCE NATURAL		186	-	-	-	-	-	186
	ESPUMOSO SECO (**)	BLANCO	6	-	-	-	-	-	6
		COLOR	-	-	-	-	-	-	-
	Total ESPUMOSO SECO		6	-	-	-	-	-	6
	DULCE NAT. VARIETAL	BLANCO	257	-	-	-	-	-	257
		COLOR	5	-	-	-	-	-	5
Total DULCE NATURAL VARIETAL		263	-	-	-	-	-	263	
ESPUMOSO DULCE	BLANCO	1	-	-	-	-	-	1	
	COLOR	5	-	-	-	-	-	5	
Total ESPUMOSO DULCE		6	-	-	-	-	-	6	
ESPECIAL "B"	BLANCO	-	-	-	-	-	-	-	
	COLOR	2	-	-	-	-	-	2	
Total ESPECIAL "B"		2	-	-	-	-	-	2	
Total Delegación Gral.Alvear			3.637	1.598	859	-	172	-	6.266
TOTAL MENDOZA			441.136	146.595	15.870	935	698	127	605.361

(*OTROS ENVASES: incluye Bidón, Sachet, Acero Inoxidable.- (**)ESPUMOSO SECO: incluye Nature, Brut Nature, Extra Brut, Brut y Esp. Nat. Seco

(***)Espumoso Frutado con pulpa sin determinar color