



**INSTITUTO NACIONAL  
DE VITIVINICULTURA**

República Argentina

# **COMERCIALIZACIÓN DE VINOS MERCADO INTERNO**

**ABRIL 2024**

(Datos provisorios)

NOTA: Los datos del presente informe son de carácter provisorio y pueden sufrir modificaciones por declaraciones juradas efectuadas fuera de término o por rectificativas que presenten los inscriptos.  
Los datos definitivos se publicarán en el anuario correspondiente.

Informe elaborado por Coordinación de Promoción y Asuntos Técnicos  
INSTITUTO NACIONAL DE VITIVINICULTURA  
Av. San Martín 430 / Ciudad (CP M5500AAR) / Mendoza / Argentina  
Tel. 54-261-5216605 - Fax. 54 -261- 5216606 / [www.inv.gov.ar](http://www.inv.gov.ar)

## ÍNDICE

1. RESUMEN COMERCIALIZACIÓN MERCADO INTERNO ABRIL 2024 .....	3
TOTAL PAÍS .....	4
COMERCIALIZACIÓN MENSUAL .....	4
COMERCIALIZACIÓN ACUMULADA .....	5
MENDOZA .....	6
SAN JUAN .....	7
LA RIOJA .....	8
CÓRDOBA .....	9
SALTA .....	9
NEUQUÉN .....	9
RÍO NEGRO .....	9
CATAMARCA .....	9
OTRAS PROVINCIAS .....	9
2. CUADROS Y GRÁFICOS MERCADO INTERNO ABRIL 2024 .....	9

## 1. RESUMEN COMERCIALIZACIÓN MERCADO INTERNO ABRIL 2024

### COMERCIALIZACIÓN MENSUAL: ABRIL 2023/ABRIL 2024

<b><u>Vino Fraccionado:</u></b>	<b>-10,9%</b>
Vino color:	-9,7%
Vino blanco:	-13,3%

### COMERCIALIZACIÓN ACUMULADA: ENERO-ABRIL 2023/ENERO-ABRIL 2024

<b><u>Vino Fraccionado:</u></b>	<b>-6,3%</b>
Vino color:	-6,8%
Vino blanco:	-5%

### VARIACIÓN MENSUAL: MARZO 2024/ABRIL 2024

<b><u>Vino Total:</u></b>	<b>-0,3%</b>
---------------------------	--------------

BASE DE DATOS AL DÍA 03/06/2024

Fuente: Mercado interno: formulario MV-01/C

## TOTAL PAÍS

### COMERCIALIZACIÓN MENSUAL

Las ventas de vino en el mercado interno durante el mes de ABRIL 2024 alcanzaron un volumen de 541.193 hl, lo cual evidencia una caída del 10,9% con respecto a igual mes del año anterior. El 64,1% corresponde a vinos sin mención varietal, el 33,2% a varietales, el 2,5% a espumosos y el 0,2% a otros vinos (cóctel de vino, gasificado y especial).

Los vinos sin mención varietal disminuyeron un 16,2%, los espumosos un 36% y los otros vinos un 68,5% mientras que los vinos varietales aumentaron un 6,3% con respecto al mismo mes del año anterior.

En relación al color, se observa en el total de ventas, disminución del vino blanco (-13,3%) y del vino color (-9,7%).

SEGÚN TIPO DE VINO Y COLOR - En Hectólitros - ABRIL 2023-2024

TIPO DE VINO Y COLOR	2023		2024		Var. % 24/23
	Hectólitros	% s/ total	Hectólitros	% s/ total	
<b>Sin Mención Varietal</b>	<b>414.209</b>	<b>68,2</b>	<b>347.152</b>	<b>64,1</b>	<b>-16,2</b>
Blanco	158.848	38,3	136.035	39,2	-14,4
Color	255.360	61,7	211.117	60,8	-17,3
<b>Varietal</b>	<b>168.974</b>	<b>27,8</b>	<b>179.559</b>	<b>33,2</b>	<b>6,3</b>
Blanco	23.863	14,1	25.975	14,5	8,8
Color	145.111	85,9	153.584	85,5	5,8
<b>Espumoso</b>	<b>21.135</b>	<b>3,5</b>	<b>13.529</b>	<b>2,5</b>	<b>-36,0</b>
Blanco	17.926	84,8	12.066	89,2	-32,7
Color	3.209	15,2	1.462	10,8	-54,4
S/Determinar	-	-	0,5	0,003	-
<b>Otros Vinos (*)</b>	<b>3.030</b>	<b>0,5</b>	<b>954</b>	<b>0,2</b>	<b>-68,5</b>
Blanco	432	14,3	333	35,0	-22,9
Color	2.597	85,7	620	65,0	-76,1
<b>Total Blanco</b>	<b>201.071</b>	<b>33,1</b>	<b>174.410</b>	<b>32,2</b>	<b>-13,3</b>
<b>Total Color (**)</b>	<b>406.277</b>	<b>66,9</b>	<b>366.782</b>	<b>67,8</b>	<b>-9,7</b>
<b>Total Sin Determinar Color</b>	<b>-</b>	<b>-</b>	<b>0,5</b>	<b>0,0001</b>	<b>-</b>
<b>TOTAL</b>	<b>607.348</b>	<b>100,0</b>	<b>541.193</b>	<b>100,0</b>	<b>-10,9</b>

(\*) Otros vinos: cóctel de vino, gasificado y especial

(\*\*) tinto y rosado

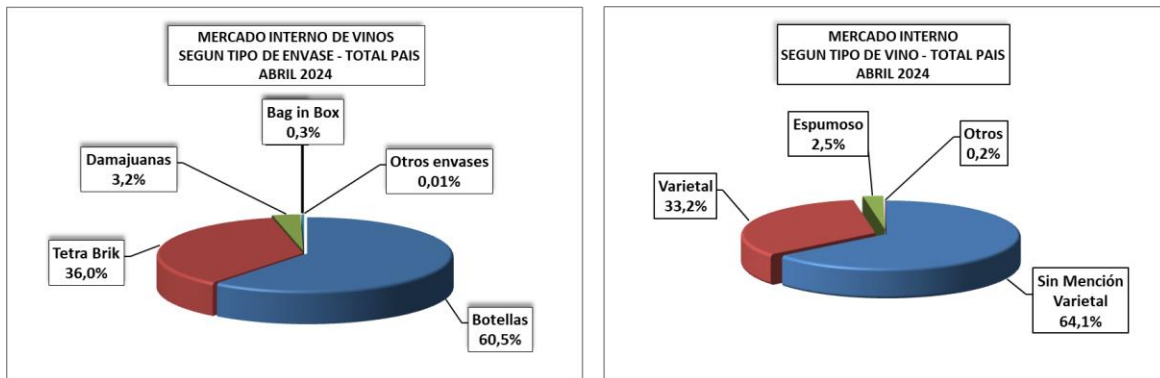
En el análisis de ventas según tipo de envase, comparando los datos de ABRIL 2023/ABRIL 2024, se observa que han aumentado en otros envases y han disminuido en botella, tetra, damajuana, lata y bag in box.

SEGÚN ENVASE UTILIZADO - En Hectólitros - ABRIL 2023-2024

TIPO DE ENVASE	2023		2024		Var. % 24/23
	Hectólitros	% s/ total	Hectólitros	% s/ total	
<b>Botella</b>	<b>340.625</b>	<b>56,1</b>	<b>327.525</b>	<b>60,5</b>	<b>-3,8</b>
. 651 a 750 cm3	246.811	72,5	233.623	71,3	-5,3
<i>Sin Mención Varietal</i>	71.614	29,0	70.451	30,2	-1,6
<i>Varietal</i>	152.982	62,0	148.994	63,8	-2,6
<i>Espumoso</i>	20.133	8,2	13.305	5,7	-33,9
<i>Otros Vinos*</i>	2.083	0,8	874	0,4	-58,1
. 1001 a 1500 cm3	91.467	26,9	83.584	25,5	-8,6
<i>Sin Mención Varietal</i>	83.379	91,2	75.570	90,4	-9,4
<i>Varietal</i>	8.088	8,8	8.014	9,6	-0,9
<i>Espumoso</i>	1	0,001	-	-	-
. Otra	2.347	0,7	10.317	3,1	339,6
<b>Tetra Brik</b>	<b>242.319</b>	<b>39,9</b>	<b>194.946</b>	<b>36,0</b>	<b>-19,5</b>
<b>Damajuana</b>	<b>19.479</b>	<b>3,2</b>	<b>17.138</b>	<b>3,2</b>	<b>-12,0</b>
<b>Lata</b>	<b>1.680</b>	<b>0,3</b>	<b>-</b>	<b>-</b>	<b>-</b>
<b>Bag in Box</b>	<b>3.210</b>	<b>0,5</b>	<b>1.545</b>	<b>0,3</b>	<b>-51,9</b>
<b>Otros Envases**</b>	<b>35</b>	<b>0,01</b>	<b>39</b>	<b>0,01</b>	<b>11,6</b>
<b>TOTAL</b>	<b>607.348</b>	<b>100,0</b>	<b>541.193</b>	<b>100,0</b>	<b>-10,9</b>

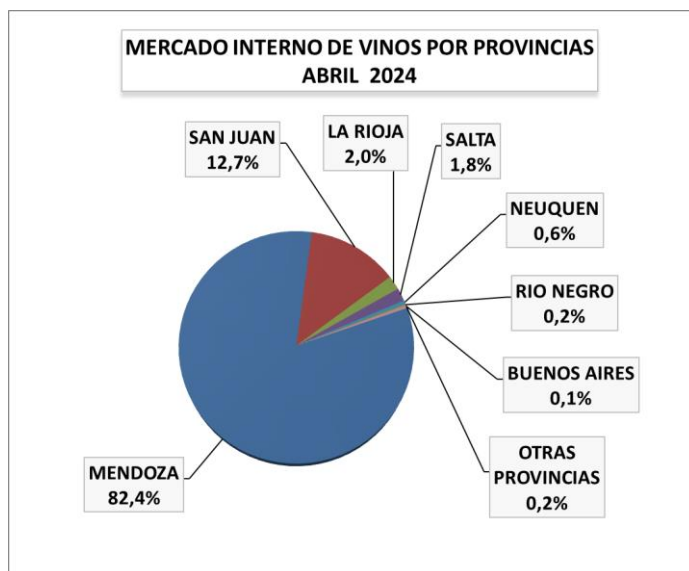
(\*) Incluye: Gasificado, Especial y Cóctel de vino

(\*\*) Incluye: Bidón, Sachet y Acero Inoxidable



El consumo per cápita del mes de ABRIL 2024 arroja un valor de 1,16 litros por habitante (población total país), lo cual indica una caída del 11,5% respecto a igual período del año anterior.

El 82,4% del vino comercializado en ABRIL 2024 en el mercado interno proviene de Mendoza y el 12,7% de San Juan. La tercera provincia en importancia es La Rioja, seguida por Salta y Neuquén.



## COMERCIALIZACIÓN ACUMULADA

La venta de vino acumulada ENERO-ABRIL 2024 alcanza 2.084.960 hl, manifestando una caída del 6,3% respecto a igual período de 2023. La participación de vinos sin mención varietal es del 68,9%, el 28,1% corresponde a varietales, 2,6% a espumosos y 0,4% a otros vinos.

Los vinos sin mención varietal disminuyeron 5,5%, los varietales 5,3%, los espumosos 29,7% y otros vinos 10,2% respecto a igual período del año anterior.

Los vinos blancos cayeron un 5% en el total acumulado de ventas y los vinos color un 6,8% en igual período.

SEGÚN TIPO DE VINO Y COLOR - En Hectólitros - ENERO - ABRIL 2023-2024

TIPO DE VINO Y COLOR	2023		2024		Var. % 24/23
	Hectólitros	% s/ total	Hectólitros	% s/ total	
<b>Sin Mención Varietal</b>	<b>1.521.251</b>	<b>68,4</b>	<b>1.437.222</b>	<b>68,9</b>	<b>-5,5</b>
Blanco	520.869	34,2	503.169	35,0	-3,4
Color	1.000.382	65,8	934.053	65,0	-6,6
<b>Varietal</b>	<b>620.039</b>	<b>27,9</b>	<b>586.890</b>	<b>28,1</b>	<b>-5,3</b>
Blanco	82.752	13,3	85.515	14,6	3,3
Color	537.287	86,7	501.375	85,4	-6,7
<b>Espumoso</b>	<b>75.962</b>	<b>3,4</b>	<b>53.404</b>	<b>2,6</b>	<b>-29,7</b>
Blanco	65.245	85,9	46.648	87,3	-28,5
Color	9.580	12,6	6.139	11,5	-35,9
S/Determinar	1.136	1,5	617,2	1,2	-45,7
<b>Otros Vinos (*)</b>	<b>8.291</b>	<b>0,4</b>	<b>7.444</b>	<b>0,4</b>	<b>-10,2</b>
Blanco	3.644	43,9	3.379	45,4	-7,3
Color	4.647	56,1	4.066	54,6	-12,5
<b>Total Blanco</b>	<b>672.510</b>	<b>30,2</b>	<b>638.711</b>	<b>30,6</b>	<b>-5,0</b>
<b>Total Color (**)</b>	<b>1.551.896</b>	<b>69,7</b>	<b>1.445.632</b>	<b>69,3</b>	<b>-6,8</b>
<b>Total Sin Determinar Color</b>	<b>1.136</b>	<b>0,1</b>	<b>617,2</b>	<b>0,03</b>	<b>-45,7</b>
<b>TOTAL</b>	<b>2.225.542</b>	<b>100,0</b>	<b>2.084.960</b>	<b>100,0</b>	<b>-6,3</b>

(\*) Otros vinos: cóctel de vino, gasificado y especial

(\*\*) tinto y rosado

Respecto al tipo de envase, en el acumulado anual de ventas, se manifiesta un aumento en otros envases y disminución en botellas, tetra, damajuana, lata y bag in box.

SEGÚN ENVASE UTILIZADO - En Hectólitros - ENERO - ABRIL 2023-2024

TIPO DE ENVASE	2023		2024		Var. % 24/23
	Hectólitros	% s/ total	Hectólitros	% s/ total	
<b>Botella</b>	<b>1.296.908</b>	<b>58,3</b>	<b>1.233.877</b>	<b>59,2</b>	<b>-4,9</b>
. 651 a 750 cm3	912.769	70,4	853.833	69,2	-6,5
Sin Mención Varietal	275.639	30,2	287.440	33,7	4,3
Varietal	558.072	61,1	509.480	59,7	-8,7
Espumoso	73.896	8,1	50.961	6,0	-31,0
Otros Vinos*	5.163	0,6	5.952	0,7	15,3
. 1001 a 1500 cm3	374.680	28,9	344.913	28,0	-7,9
Sin Mención Varietal	344.410	91,9	322.261	93,4	-6,4
Varietal	30.269	8,1	22.504	6,5	-25,7
Espumoso	1	0,0	148	0,04	27261,1
. Otra	9.459	0,7	35.130	2,8	271,4
<b>Tetra Brik</b>	<b>830.185</b>	<b>37,3</b>	<b>783.535</b>	<b>37,6</b>	<b>-5,6</b>
<b>Damajuana</b>	<b>80.931</b>	<b>3,6</b>	<b>58.193</b>	<b>2,8</b>	<b>-28,1</b>
<b>Lata</b>	<b>4.752</b>	<b>0,2</b>	<b>3.183</b>	<b>0,2</b>	<b>-33,0</b>
<b>Bag in Box</b>	<b>12.076</b>	<b>0,5</b>	<b>5.079</b>	<b>0,2</b>	<b>-57,9</b>
<b>Otros Envases**</b>	<b>691</b>	<b>0,03</b>	<b>1.093</b>	<b>0,1</b>	<b>58,3</b>
<b>TOTAL</b>	<b>2.225.542</b>	<b>100,0</b>	<b>2.084.960</b>	<b>100,0</b>	<b>-6,3</b>

(\*) Incluye: Gasificado, Especial y Cóctel de vino

(\*\*) Incluye: Bidón, Sachet y Acero Inoxidable

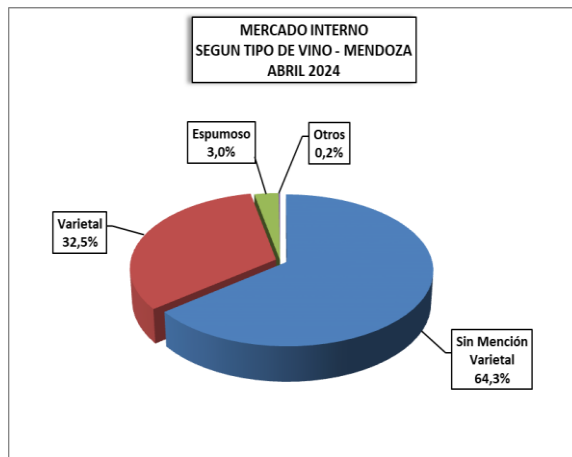
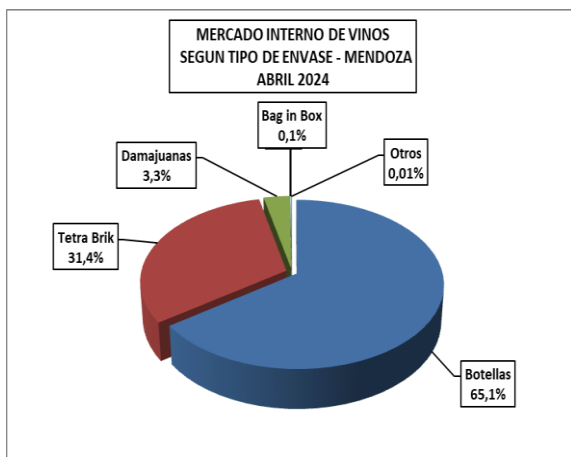
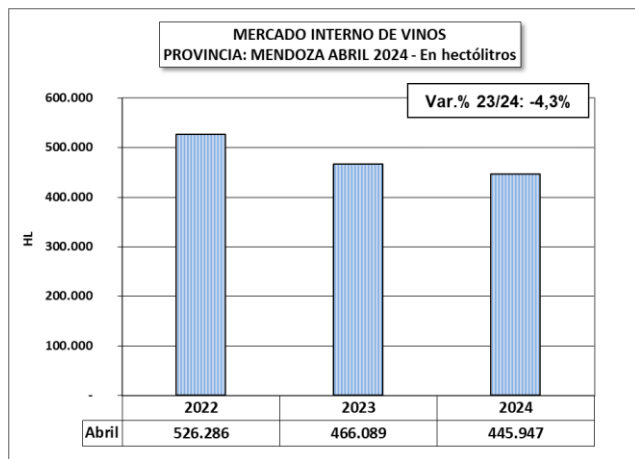
## MENDOZA

Las ventas destinadas al mercado interno en ABRIL 2024 fueron de 445.947 hl, lo que evidencia una disminución del 4,3% con respecto a igual mes del año anterior.

El 64,3% de los vinos comercializados por Mendoza en el mercado interno en ABRIL fue vino sin mención varietal, el 32,5% vino varietal, 3% vino espumoso y 0,2% otros vinos.

Aumentaron las ventas de vino sin mención varietal blanco (+21,3%) y varietal color (+6,1%) y disminuyeron los vinos sin mención varietal color (-16,7%) y varietal blanco (-24,4%).

El 65,1% de los vinos vendidos en ABRIL 2024 corresponde a botellas, el 31,4% a envases multilaminados, el 3,3% a damajuanas y el 0,1% a bag in box.



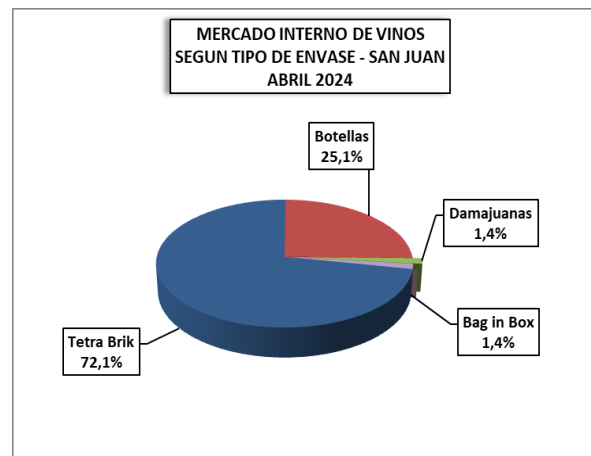
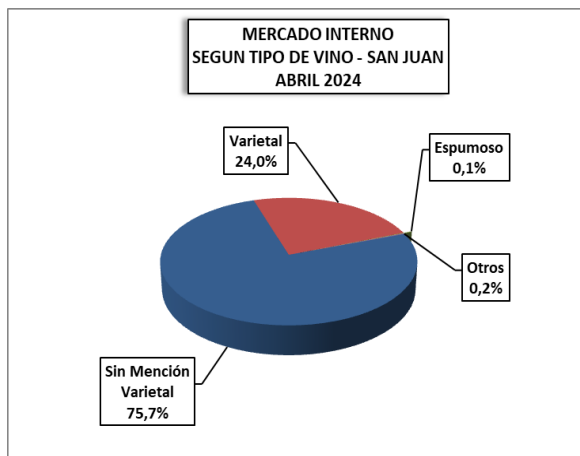
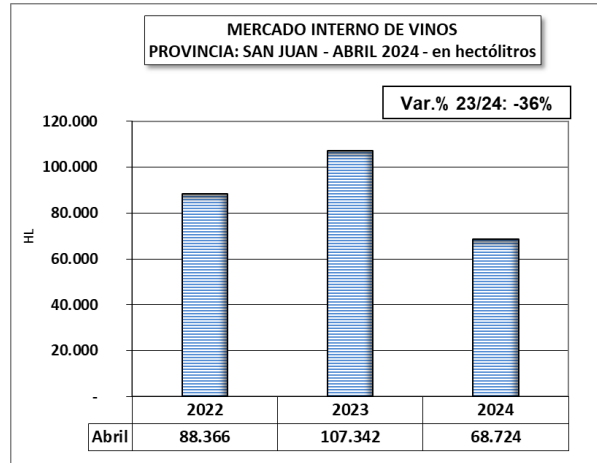
El volumen vendido por Mendoza en el mercado interno acumulado de ENERO-ABRIL 2024 manifiesta un disminución del 3,8% comparado con el 2023. Se observa un aumento de las ventas de vinos sin mención varietal blanco (+9,5%) y disminución de las ventas de vinos sin mención varietal color (-5,9%), varietal blanco (-9%) y varietal color (-5,8%).

## SAN JUAN

El total de vino comercializado en el mercado interno por San Juan asciende a 68.724 hl, lo que indica una disminución del 36% respecto al mes de ABRIL del año 2023.

El 75,7% del volumen enviado a mercado interno corresponde a vinos sin mención varietal, un 44,7% menor que el mismo mes del año anterior. El vino varietal, tuvo una participación del 24% en el total comercializado y un incremento del 25,5% en las ventas.

El 72,1% de las ventas corresponde a envases multilaminados. Le siguen en importancia las botellas con el 25,1%, bag in box con el 1,4% y damajuanas con el 1,4%.



El volumen comercializado en el período ENERO – ABRIL de 2024 fue un 20,3% menor a igual período del año anterior. Se observa un aumento en vinos sin mención varietal color (+6,2%) y varietal blanco (+125,2%) y disminución de las ventas de vino sin mención varietal blanco (-49%) y varietal color (-17,3%).

## LA RIOJA

Las ventas en el mercado interno en ABRIL 2024 totalizaron 10.662 hl, lo cual manifiesta una disminución del 36,8% con respecto al mismo mes del año 2023.

El 61,7% de lo comercializado fue botella, el 35,8% tetra brik y el 2,5% damajuanas.

El 67,2% del volumen corresponde a vino varietal, el 23,3% a vino sin mención varietal y el 9,5% a regional.



## CÓRDOBA

Las ventas en el mercado interno en ABRIL 2024 fueron de 459 hl, lo que indica una disminución del 39,3% con respecto al mismo mes del año 2023.

El 99,1% de lo comercializado fue en botellas y el 0,9% bag in box.

El vino sin mención varietal participó con el 57,7% de las ventas, el vino varietal 30,6%, el regional 9,4%, los espumosos 1,4% y los especiales el 0,9%.

## SALTA

Las ventas en el mercado interno de Salta en ABRIL 2024 fueron de 9.789 hl, con una disminución del 7,5% con respecto al mismo mes del año 2023.

Las ventas en botellas participaron con el 79,9%, el tetra brik con el 14,3% y las damajuanas con el 5,8%.

Respecto al tipo de vino comercializado, se observa que el 76% corresponde a vino varietal, el 18% a vino sin mención varietal y el 5,9% a vino regional.

## NEUQUÉN

Las ventas en el mercado interno de Neuquén en ABRIL 2024 fueron de 3.147 hl, un 6,7% menores a las ocurridas en igual período del año anterior.

El 100% de lo comercializado corresponde a botellas.

El 62% del volumen fue vino varietal, el 34,1% vino sin mención varietal y el 3,9% vino espumoso.

## RÍO NEGRO

Las ventas en el mercado interno de esta provincia en ABRIL 2024 fueron de 1.000 hl, lo que revela una disminución del 16,4% respecto al mismo mes del año 2023.

Las ventas en botellas representaron el 77,7% del total y las damajuanas el 22,3%.

El 75,8% del volumen vendido corresponde a vino varietal, el 21,5% a vino sin mención varietal y 2,7% vino espumoso.

## CATAMARCA

El volumen comercializado en el mercado interno fue de 181 hl lo que representó una caída del 18,6% con respecto a ABRIL del año 2023.

El 71,4% del total de ventas corresponde a botellas y el 28,6% a damajuanas.

El 76,9% del total comercializado en el mercado interno fue vino varietal, el 21,4% vino regional y el 1,6% vino sin mención varietal.

## OTRAS PROVINCIAS

Las provincias de Buenos Aires, La Pampa, Tucumán, Entre Ríos, Jujuy, Chubut y San Luis comercializaron un total de 1.284 hl en el mercado interno, un 42% mayor que en el mismo mes del año anterior.

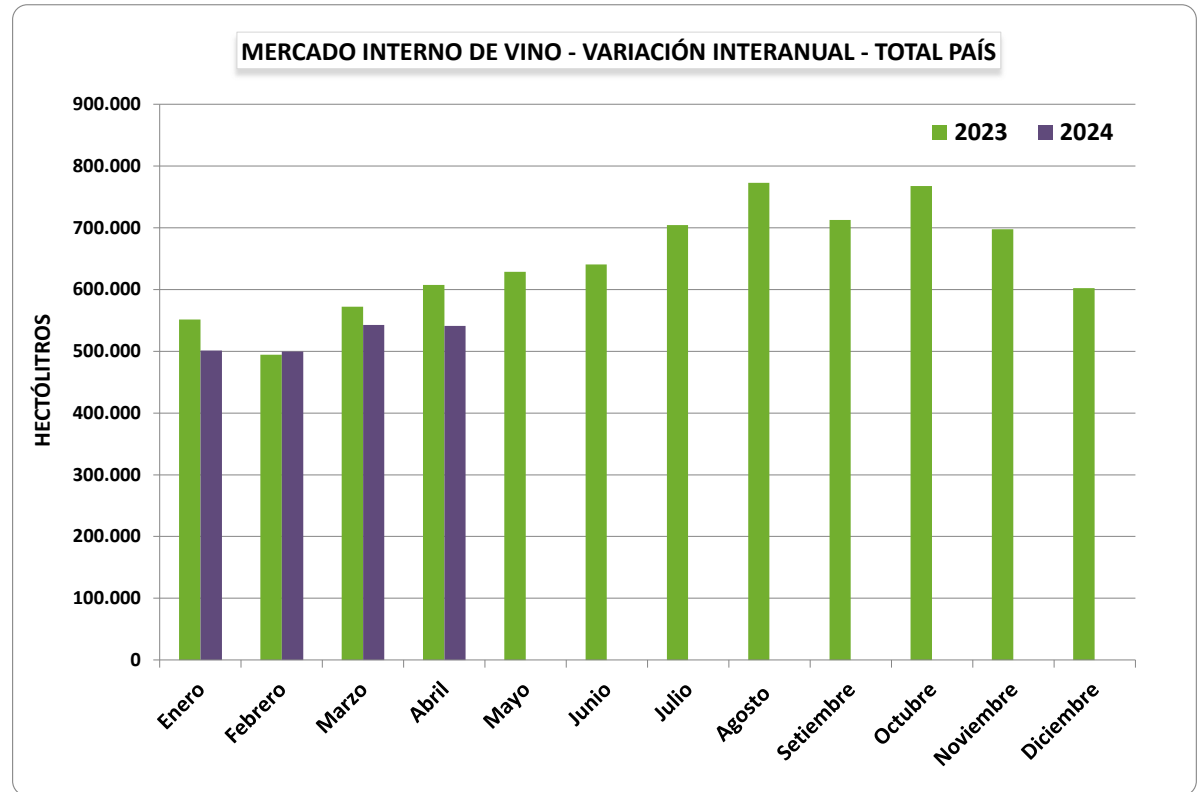
El 83,2% correspondió a botellas y el 16,8% a damajuanas.

El 56,8% del volumen comercializado correspondió a vino sin mención varietal, el 42,5% a vino varietal, el 0,5% a espumosos y el 0,2% a regional.

## 2. CUADROS Y GRÁFICOS MERCADO INTERNO ABRIL 2024

### MERCADO INTERNO DE VINO POR MES - VARIACIÓN INTERANUAL 2023-2024 - En hectólitros - Datos Provisorios

MESES	TOTAL PAIS		
	2023	2024	Var. % 24/23
<b>Total 4 mes</b>	<b>2.225.542</b>	<b>2.084.960</b>	<b>-6,3</b>
<b>Promedio mensual</b>	<b>556.386</b>	<b>521.240</b>	<b>-6,3</b>
Enero	551.471	501.412	-9,1
Febrero	494.455	499.549	1,0
Marzo	572.269	542.807	-5,1
Abril	607.348	541.193	-10,9
Mayo	628.854	-	
Junio	640.703	-	
Julio	704.555	-	
Agosto	772.666	-	
Setiembre	712.689	-	
Octubre	767.846	-	
Noviembre	697.602	-	
Diciembre	602.144	-	
<b>TOTAL ANUAL</b>	<b>7.752.601</b>		
<b>VARIACIÓN MENSUAL ABRIL-MARZO</b>	<b>6,1</b>	<b>-0,3</b>	



### MERCADO INTERNO DE VINO POR MES POR PROVINCIAS - VARIACIÓN INTERANUAL 2023-2024 - En hectólitros - Datos Provisorios

MESES	MENDOZA			SAN JUAN			LA RIOJA			SALTA			NEUQUÉN			CÓRDOBA			RIO NEGRO			CATAMARCA		
	2023	2024	Var. % 24/23	2023	2024	Var. % 24/23	2023	2024	Var. % 24/23	2023	2024	Var. % 24/23	2023	2024	Var. % 24/23	2023	2024	Var. % 24/23	2023	2024	Var. % 24/23	2023	2024	Var. % 24/23
<b>Total 4 mes</b>	<b>1.829.794</b>	<b>1.759.807</b>	<b>-3,8</b>	<b>275.425</b>	<b>219.478</b>	<b>-20,3</b>	<b>57.254</b>	<b>51.715</b>	<b>-9,7</b>	<b>38.799</b>	<b>32.399</b>	<b>-16,5</b>	<b>12.915</b>	<b>10.683</b>	<b>-17,3</b>	<b>2.246</b>	<b>2.108</b>	<b>-6,2</b>	<b>4.260</b>	<b>3.554</b>	<b>-16,6</b>	<b>466</b>	<b>878</b>	<b>88,4</b>
<b>Promedio mensual</b>	<b>457.449</b>	<b>439.952</b>	<b>-3,8</b>	<b>68.856</b>	<b>54.869</b>	<b>-20,3</b>	<b>14.314</b>	<b>12.929</b>	<b>-9,7</b>	<b>9.700</b>	<b>8.100</b>	<b>-16,5</b>	<b>3.229</b>	<b>2.671</b>	<b>-17,3</b>	<b>562</b>	<b>527</b>	<b>-6,2</b>	<b>1.065</b>	<b>889</b>	<b>-16,6</b>	<b>117</b>	<b>220</b>	<b>88,4</b>
Enero	467.390	423.920	-9,3	55.500	47.724	-14,0	14.287	17.780	24,5	7.697	7.319	-4,9	3.622	2.455	-32,2	587	456	-22,3	1.085	746	-31,3	131	84	-35,4
Febrero	419.860	425.458	1,3	48.331	49.056	1,5	11.806	12.777	8,2	8.938	6.780	-24,1	2.853	2.189	-23,3	588	516	-12,2	943	1.071	13,6	31	276	792,7
Marzo	476.454	464.481	-2,5	64.252	53.973	-16,0	14.284	10.496	-26,5	11.579	8.511	-26,5	3.066	2.893	-5,7	315	677	114,5	1.035	738	-28,8	82	337	309,9
Abril	466.089	445.947	-4,3	107.342	68.724	-36,0	16.878	10.662	-36,8	10.586	9.789	-7,5	3.373	3.147	-6,7	756	459	-39,3	1.196	1.000	-16,4	223	181	-18,6
Mayo	526.125			73.316			12.967			10.043			3.474			565			1.039			220		
Junio	521.239			83.156			20.035			8.895			3.894			444			1.147			134		
Julio	573.520			96.105			11.665			16.221			3.825			460			1.172			298		
Agosto	651.787			82.366			15.379			14.655			4.449			700			1.404			474		
Setiembre	599.185			76.210			14.900			14.201			4.190			768			993			465		
Octubre	653.034			78.807			10.081			16.196			5.578			604			1.325			154		
Noviembre	593.022			69.890			14.810			11.776			4.779			460			1.284			243		
Diciembre	503.425			71.155			12.593			9.146			2.579			676			1.170			130		
<b>TOTAL A ABRIL</b>	<b>1.829.794</b>	<b>1.759.807</b>	<b>-3,8</b>	<b>275.425</b>	<b>219.478</b>	<b>-20,3</b>	<b>57.254</b>	<b>51.715</b>	<b>-9,7</b>	<b>38.799</b>	<b>32.399</b>	<b>-16,5</b>	<b>12.915</b>	<b>10.683</b>	<b>-17,3</b>	<b>2.246</b>	<b>2.108</b>	<b>-6,2</b>	<b>4.260</b>	<b>3.554</b>	<b>-16,6</b>	<b>466</b>	<b>878</b>	<b>88,4</b>

MESES	BUENOS AIRES			TUCUMÁN			LA PAMPA			SAN LUIS			ENTRE RIOS			JUJUY			CHUBUT			MISIONES		
	2023	2024	Var. % 24/23	2023	2024	Var. % 24/23	2023	2024	Var. % 24/23	2023	2024	Var. % 24/23	2023	2024	Var. % 24/23	2023	2024	Var. % 24/23	2023	2024	Var. % 24/23	2023	2024	Var. % 24/23
<b>Total 4 mes</b>	<b>2.682</b>	<b>2.907</b>	<b>8,4</b>	<b>219</b>	<b>501</b>	<b>128,1</b>	<b>457</b>	<b>255</b>	<b>-44,2</b>	<b>328</b>	<b>220</b>	<b>-32,9</b>	<b>302</b>	<b>209</b>	<b>-30,7</b>	<b>329</b>	<b>168</b>	<b>-48,9</b>	<b>65</b>	<b>80</b>	<b>22,6</b>	<b>-</b>	<b>-</b>	<b>-</b>
<b>Promedio mensual</b>	<b>670</b>	<b>727</b>	<b>8,4</b>	<b>55</b>	<b>125</b>	<b>128,1</b>	<b>114</b>	<b>64</b>	<b>-44,2</b>	<b>82</b>	<b>55</b>	<b>-32,9</b>	<b>76</b>	<b>52</b>	<b>-30,7</b>	<b>82</b>	<b>42</b>	<b>-48,9</b>	<b>16</b>	<b>20</b>	<b>22,6</b>	<b>-</b>	<b>-</b>	<b>-</b>
Enero	650	678	4,2	66	33	-49,9	64	43	-32,9	44	0,1	-99,9	112	71	-36,6	218	47	-78,4	20	55	179	-	-	-
Febrero	842	1.063	26,3	65	161	146,0	56	28	-49,3	51	84	64,3	56	57	1,6	27	27	-0,2	9	8	-3,2	-	-	-
Marzo	618	493	-20,2	56	23	-59,2	234	16	-93,0	159	75	-53,1	72	36	-50,2	31,7	48	50,7	30	12	-60,4	-	-	-
Abril	572	673	17,7	33	284	763,8	103	168	62,5	75	62	-17,1	63	46	-26,4	52	46	-11,2	6	4	-31,2	-	-	-
Mayo	797			156			67			26			32			19,9			6			-		
Junio	1.291			202			11			150			63			37			5			-		
Julio	871			43			89			155			94			35			1			-		
Agosto	932			208			74			80			53			94			11			-		
Setiembre	1.186			77			183			135			60			96			40			-		
Octubre	1.406			11			228			310			41			63			9			-		
Noviembre	710			44			149			87			57			286			4			-		
Diciembre	713			83			287			38			34			112			2			-		
<b>TOTAL A ABRIL</b>	<b>2.682</b>	<b>2.907</b>	<b>8,4</b>	<b>219</b>	<b>501</b>	<b>128,1</b>	<b>457</b>	<b>255</b>	<b>-44,2</b>	<b>328</b>	<b>220</b>	<b>-32,9</b>	<b>302</b>	<b>209</b>	<b>-30,7</b>	<b>329</b>	<b>168</b>	<b>-48,9</b>	<b>65</b>	<b>80</b>	<b>22,6</b>	<b>-</b>	<b>-</b>	<b>-</b>

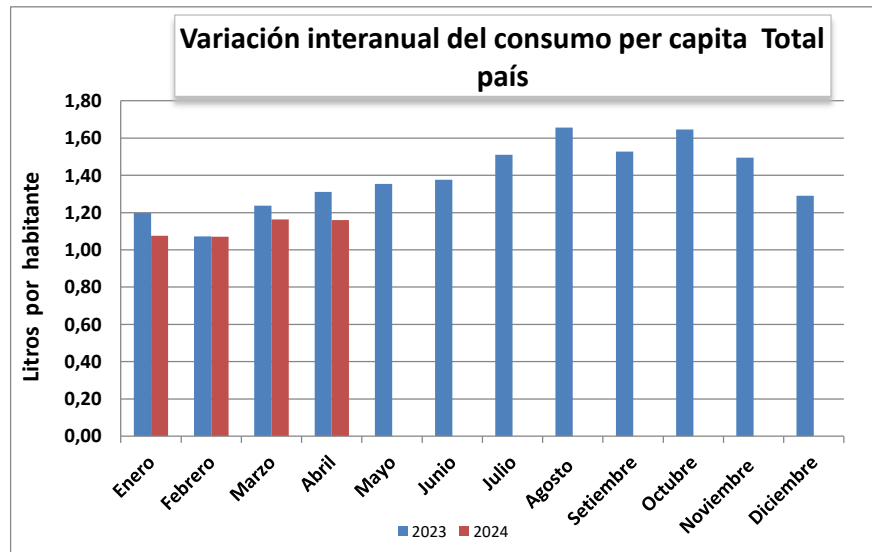
## CONSUMO ESTIMADO PER CAPITA - COMPARATIVO MENSUAL - AÑO 2024

MESES	Estimación con Población Total (litros)		
	2023	2024	Var. % 24/23
<b>Total 4 mes</b>	<b>4,82</b>	<b>4,47</b>	<b>-7,2</b>
<b>Promedio mensual</b>	<b>1,20</b>	<b>1,12</b>	<b>-7,2</b>
Enero	1,20	1,07	-10,3
Febrero	1,07	1,07	-0,1
Marzo	1,24	1,16	-6,0
Abril	1,31	1,16	-11,5
Mayo	1,35		
Junio	1,38		
Julio	1,51		
Agosto	1,66		
Setiembre	1,53		
Octubre	1,65		
Noviembre	1,50		
Diciembre	1,29		

### Evolución anual 2005 al 2023

AÑOS	Consumo anual (litros per cápita)
2005	29,2
2006	29,2
2007	29,1
2008	27,8
2009	26,7
2010	24,9
2011	25,0
2012	25,1
2013	25,6
2014	23,3
2015	23,8
2016	21,6
2017	20,2
2018	18,8
2019	19,7
2020	20,7
2021	18,2
2022	18,0
2023	16,7

*Estimado con población total*



**MERCADO INTERNO DE VINOS POR TIPO DE VINO Y COLOR**  
**TOTAL PAÍS - En hectólitros**  
**COMPARATIVO MENSUAL 2023-2024 - Datos Provisorios**

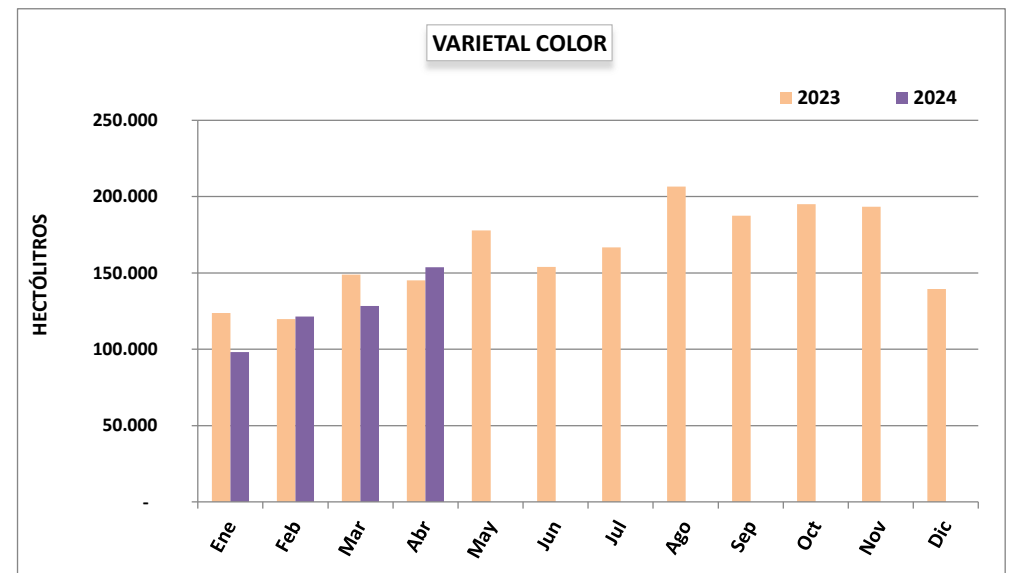
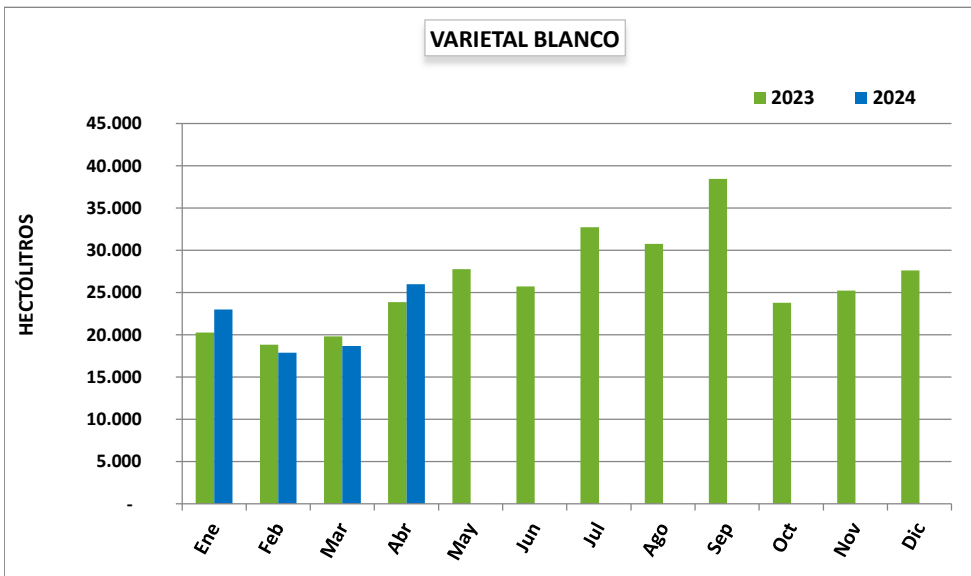
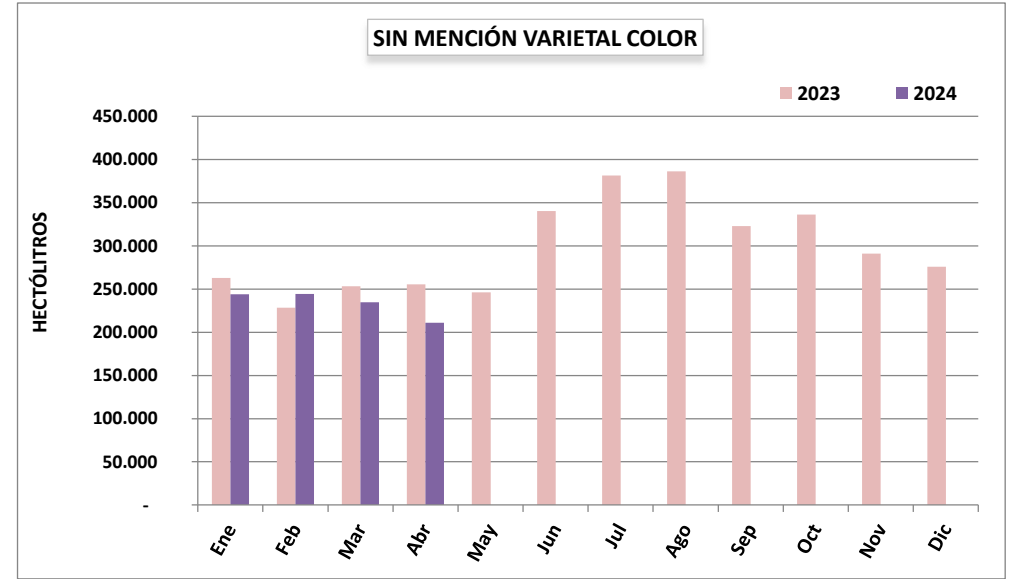
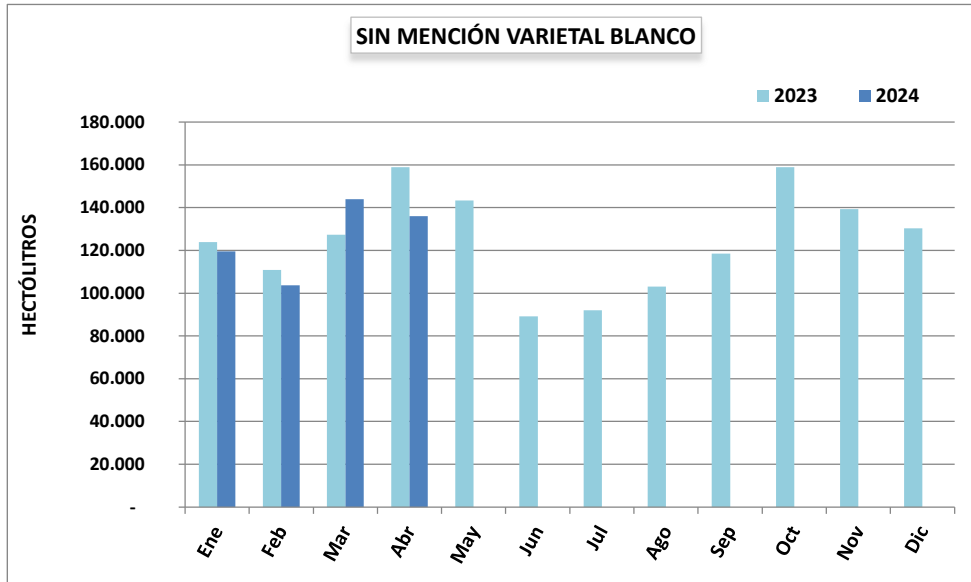
Mes	SIN MENCION VARIETAL									VARIETAL								
	BLANCO			COLOR			TOTAL			BLANCO			COLOR			TOTAL		
	2023	2024	Var% 24/23	2023	2024	Var% 24/23	2023	2024	Var% 24/23	2023	2024	Var% 24/23	2023	2024	Var% 24/23	2023	2024	Var% 24/23
Enero	123.834	119.548	-3,5	262.975	243.832	-7,3	386.809	363.380	-6,1	20.261	22.989	13,5	123.621	98.065	-20,7	143.882	121.053	-15,9
Febrero	110.798	103.620	-6,5	228.610	244.354	6,9	339.408	347.974	2,5	18.831	17.868	-5,1	119.731	121.421	1,4	138.562	139.289	0,5
Marzo	127.388	143.966	13,0	253.437	234.751	-7,4	380.825	378.717	-0,6	19.797	18.684	-5,6	148.824	128.305	-13,8	168.621	146.989	-12,8
Abril	158.848	136.035	-14,4	255.360	211.117	-17,3	414.209	347.152	-16,2	23.863	25.975	8,8	145.111	153.584	5,8	168.974	179.559	6,3
Mayo	143.311	-		246.257	-		389.567	-		27.757	-		177.876	-		205.633	-	
Junio	89.083	-		340.253	-		429.336	-		25.719	-		153.909	-		179.627	-	
Julio	91.979	-		381.672	-		473.652	-		32.734	-		166.744	-		199.478	-	
Agosto	103.076	-		386.502	-		489.578	-		30.757	-		206.449	-		237.206	-	
Septiembre	118.432	-		322.828	-		441.261	-		38.447	-		187.494	-		225.941	-	
Octubre	158.829	-		336.412	-		495.241	-		23.781	-		195.052	-		218.833	-	
Noviembre	139.250	-		291.011	-		430.260	-		25.214	-		193.379	-		218.593	-	
Diciembre	130.292	-		275.994	-		406.287	-		27.596	-		139.328	-		166.924	-	
<b>Total a Abril</b>	<b>520.869</b>	<b>503.169</b>	<b>-3,4</b>	<b>1.000.382</b>	<b>934.053</b>	<b>-6,6</b>	<b>1.521.251</b>	<b>1.437.222</b>	<b>-5,5</b>	<b>82.752</b>	<b>85.515</b>	<b>3,3</b>	<b>537.287</b>	<b>501.375</b>	<b>-6,7</b>	<b>620.039</b>	<b>586.890</b>	<b>-5,3</b>

Mes	OTROS VINOS*									TOTAL POR COLOR**								
	BLANCO			COLOR			TOTAL			BLANCO			COLOR			TOTAL		
	2023	2024	Var% 24/23	2023	2024	Var% 24/23	2023	2024	Var% 24/23	2023	2024	Var% 24/23	2023	2024	Var% 24/23	2023	2024	Var% 24/23
Enero	17.374	13.620	-21,6	3.406	3.358	-1,4	20.780	16.979	-18,3	161.469	156.156	-3,3	390.002	345.255	-11,5	551.471	501.412	-9,1
Febrero	13.833	10.434	-24,6	2.116	1.851	-12,5	15.949	12.285	-23,0	143.462	131.923	-8,0	350.458	367.626	4,9	493.919	499.549	1,1
Marzo	19.324	13.572	-29,8	2.898	2.912	0,5	22.222	16.485	-25,8	166.509	176.222	5,8	405.159	365.968	-9,7	571.668	542.190	-5,2
Abril	18.359	12.400	-32,5	5.806	2.082	-64,1	24.165	14.479	-40,1	201.071	174.410	-13,3	406.277	366.782	-9,7	607.348	541.192	-10,9
Mayo	28.153	-		5.500	-		33.654	-		199.221	-		429.633	-		628.854	-	
Junio	25.687	-		5.365	-		31.052	-		140.488	-		499.527	-		640.016	-	
Julio	23.464	-		6.592	-		30.056	-		148.177	-		555.008	-		703.185	-	
Agosto	36.231	-		8.121	-		44.352	-		170.064	-		601.072	-		771.136	-	
Septiembre	37.339	-		8.148	-		45.487	-		194.219	-		518.470	-		712.689	-	
Octubre	42.069	-		10.125	-		52.194	-		224.680	-		541.588	-		766.269	-	
Noviembre	38.063	-		8.645	-		46.708	-		202.527	-		493.034	-		695.562	-	
Diciembre	23.968	-		4.966	-		28.934	-		181.857	-		420.288	-		602.144	-	
<b>Total a Abril</b>	<b>68.889</b>	<b>50.027</b>	<b>-27,4</b>	<b>14.227</b>	<b>10.204</b>	<b>-28,3</b>	<b>83.116</b>	<b>60.228</b>	<b>-27,5</b>	<b>672.510</b>	<b>638.711</b>	<b>-5,0</b>	<b>1.551.896</b>	<b>1.445.632</b>	<b>-6,8</b>	<b>2.224.406</b>	<b>2.084.343</b>	<b>-6,3</b>

\* OTROS VINOS: incluye vinos espumosos, especiales, frisantes, gasificados, cóctel de vino y vino riual. No incluye espumosos frutados con pulpas sin determinar color

\*\* TOTAL POR COLOR: no incluye vinos "sin determinar color"

MERCADO INTERNO DE VINOS POR TIPO DE VINO Y COLOR - TOTAL PAÍS  
COMPARATIVO MENSUAL 2023-2024 - Datos Provisorios



**MERCADO INTERNO DE VINOS POR TIPO DE VINO Y COLOR**  
**MENDOZA - En hectólitros**  
**COMPARATIVO MENSUAL 2023-2024 - Datos Provisorios**

MES	SIN MENCION VARIETAL									VARIETAL								
	BLANCO			COLOR			TOTAL			BLANCO			COLOR			TOTAL		
	2023	2024	Var% 24/23	2023	2024	Var% 24/23	2023	2024	Var% 24/23	2023	2024	Var% 24/23	2023	2024	Var% 24/23	2023	2024	Var% 24/23
Enero	98.620	94.150	-4,5	224.642	208.066	-7,4	323.262	302.216	-6,5	17.265	18.877	9,3	106.776	86.222	-19,2	124.041	105.100	-15,3
Febrero	89.559	79.892	-10,8	197.776	218.258	10,4	287.335	298.149	3,8	14.625	14.101	-3,6	101.898	101.410	-0,5	116.523	115.511	-0,9
Marzo	91.363	120.665	32,1	221.507	201.953	-8,8	312.870	322.618	3,1	16.464	13.785	-16,3	124.656	111.523	-10,5	141.120	125.308	-11,2
Abril	96.020	116.481	21,3	204.639	170.470	-16,7	300.659	286.951	-4,6	18.120	13.707	-24,4	123.667	131.213	6,1	141.787	144.920	2,2
Mayo	119.473			203.534			323.008	-		23.085			146.673			169.758	-	
Junio	76.779			268.442			345.221	-		20.662			124.762			145.423	-	
Julio	68.222			311.359			379.581	-		23.199			139.846			163.045	-	
Agosto	89.333			324.143			413.476	-		24.135			169.160			193.295	-	
Septiembre	91.484			275.935			367.419	-		30.093			157.226			187.318	-	
Octubre	137.396			281.411			418.807	-		16.679			165.981			182.660	-	
Noviembre	114.821			247.991			362.812	-		18.599			164.397			182.996	-	
Diciembre	103.730			226.350			330.080	-		22.585			122.501			145.086	-	
<b>Total a Abril</b>	<b>375.563</b>	<b>411.187</b>	<b>9,5</b>	<b>848.564</b>	<b>798.747</b>	<b>-5,9</b>	<b>1.224.127</b>	<b>1.209.935</b>	<b>-1,2</b>	<b>66.473</b>	<b>60.470</b>	<b>-9,0</b>	<b>456.997</b>	<b>430.369</b>	<b>-5,8</b>	<b>523.470</b>	<b>490.839</b>	<b>-6,2</b>

Mes	OTROS VINOS*									TOTAL POR COLOR**								
	BLANCO			COLOR			TOTAL			BLANCO			COLOR			TOTAL		
	2023	2024	Var% 24/23	2023	2024	Var% 24/23	2023	2024	Var% 24/23	2023	2024	Var% 24/23	2023	2024	Var% 24/23	2023	2024	Var% 24/23
Enero	16.915	13.384	-20,9	3.172	3.221	1,5	20.087	16.604	-17,3	132.800	126.411	-4,8	334.590	297.509	-11,1	467.390	423.920	-9,3
Febrero	13.640	10.082	-26,1	1.826	1.716	-6,0	15.466	11.798	-23,7	117.825	104.074	-11,7	301.500	321.384	6,6	419.325	425.458	1,5
Marzo	19.158	13.214	-31,0	2.706	2.725	0,7	21.864	15.939	-27,1	126.985	147.664	16,3	348.869	316.201	-9,4	475.854	463.865	-2,5
Abril	18.011	12.113	-32,7	5.632	1.962	-65,2	23.643	14.075	-40,5	132.151	142.301	7,7	333.938	303.646	-9,1	466.089	445.947	-4,3
Mayo	27.943			5.416			33.359	-		170.502	-		355.624	-		526.125	-	
Junio	24.909			4.999			29.908	-		122.350	-		398.202	-		520.552	-	
Julio	23.127			6.399			29.526	-		114.547	-		457.604	-		572.151	-	
Agosto	35.508			7.979			43.487	-		148.976	-		501.282	-		650.258	-	
Septiembre	36.450			7.999			44.449	-		158.026	-		441.159	-		599.185	-	
Octubre	40.234			9.756			49.989	-		194.309	-		457.148	-		651.456	-	
Noviembre	36.929			8.245			45.174	-		170.349	-		420.633	-		590.982	-	
Diciembre	23.469			4.790			28.259	-		149.784	-		353.641	-		503.425	-	
<b>Total a Abril</b>	<b>67.724</b>	<b>48.793</b>	<b>-28,0</b>	<b>13.336</b>	<b>9.623</b>	<b>-27,8</b>	<b>81.060</b>	<b>58.416</b>	<b>-27,9</b>	<b>509.761</b>	<b>520.450</b>	<b>2,1</b>	<b>1.318.897</b>	<b>1.238.739</b>	<b>-6,1</b>	<b>1.828.658</b>	<b>1.759.189</b>	<b>-3,8</b>

\* OTROS VINOS: incluye vinos espumosos, especiales, frisantes, gasificados, cóctel de vino y vino ríal. No incluye espumosos frutados con pulpas sin determinar color

\*\* TOTAL POR COLOR: no incluye vinos "sin determinar color"

**MERCADO INTERNO DE VINOS POR TIPO DE VINO Y COLOR**  
**SAN JUAN - En hectólitros**  
**COMPARATIVO MENSUAL 2023-2024 - Datos Provisorios**

Mes	SIN MENCION VARIETAL									VARIETAL								
	BLANCO			COLOR			TOTAL			BLANCO			COLOR			TOTAL		
	2023	2024	Var% 24/23	2023	2024	Var% 24/23	2023	2024	Var% 24/23	2023	2024	Var% 24/23	2023	2024	Var% 24/23	2023	2024	Var% 24/23
Enero	19.759	12.124	-38,6	24.434	26.324	7,7	44.192	38.448	-13,0	929	2.501	169,1	10.303	6.518	-36,7	11.232	9.019	-19,7
Febrero	17.950	17.040	-5,1	18.183	19.800	8,9	36.132	36.841	2,0	1.066	1.353	27,0	10.766	10.683	-0,8	11.831	12.036	1,7
Marzo	29.521	15.816	-46,4	19.940	26.913	35,0	49.462	42.729	-13,6	587	1.805	207,5	14.025	9.084	-35,2	14.612	10.890	-25,5
Abril	55.381	17.588	-68,2	38.595	34.406	-10,9	93.976	51.994	-44,7	1.922	4.482	133,2	11.217	12.011	7,1	13.139	16.493	25,5
Mayo	19.205			31.527			50.733	-		1.669			20.764			22.433	-	
Junio	8.280			52.029			60.308	-		2.241			19.968			22.209	-	
Julio	19.353			58.340			77.694	-		3.048			15.028			18.075	-	
Agosto	10.476			46.600			57.076	-		1.806			23.111			24.917	-	
Septiembre	21.579			33.642			55.221	-		2.419			18.156			20.575	-	
Octubre	16.593			44.767			61.360	-		1.952			14.233			16.185	-	
Noviembre	19.783			31.128			50.911	-		2.139			16.162			18.301	-	
Diciembre	18.900			42.128			61.028	-		1.171			8.735			9.906	-	
<b>Total a Abril</b>	<b>122.610</b>	<b>62.568</b>	<b>-49,0</b>	<b>101.152</b>	<b>107.443</b>	<b>6,2</b>	<b>223.762</b>	<b>170.011</b>	<b>-24,0</b>	<b>4.504</b>	<b>10.142</b>	<b>125,2</b>	<b>46.311</b>	<b>38.296</b>	<b>-17,3</b>	<b>50.814</b>	<b>48.438</b>	<b>-4,7</b>

Mes	OTROS VINOS*									TOTAL POR COLOR**								
	BLANCO			COLOR			TOTAL			BLANCO			COLOR			TOTAL		
	2023	2024	Var% 24/23	2023	2024	Var% 24/23	2023	2024	Var% 24/23	2023	2024	Var% 24/23	2023	2024	Var% 24/23	2023	2024	Var% 24/23
Enero	64	142	123,4	12	115	896,1	75	257	241,6	20.752	14.768	-28,8	34.748	32.956	-5,2	55.500	47.724	-14,0
Febrero	108	116	7,6	260	63	-75,7	368	179	-51,2	19.123	18.510	-3,2	29.208	30.547	4,6	48.331	49.056	1,5
Marzo	91	196	116,5	88	158	80,4	178	355	98,8	30.199	17.818	-41,0	34.053	36.155	6,2	64.252	53.973	-16,0
Abril	113	136	19,9	114	102	-10,8	227	238	4,5	57.415	22.205	-61,3	49.927	46.519	-6,8	107.342	68.724	-36,0
Mayo	75			76			151	-		20.949	-		52.367	-		73.316	-	
Junio	348			290			638	-		10.869	-		72.287	-		83.156	-	
Julio	167			169			335	-		22.568	-		73.537	-		96.105	-	
Agosto	310			64			374	-		12.592	-		69.774	-		82.366	-	
Septiembre	321			92			413	-		24.319	-		51.890	-		76.210	-	
Octubre	984			278			1.262	-		19.529	-		59.277	-		78.807	-	
Noviembre	443			236			679	-		22.365	-		47.525	-		69.890	-	
Diciembre	145			76			221	-		20.216	-		50.940	-		71.155	-	
<b>Total a Abril</b>	<b>376</b>	<b>591</b>	<b>57,3</b>	<b>473</b>	<b>438</b>	<b>-7,4</b>	<b>849</b>	<b>1.029</b>	<b>21,2</b>	<b>127.489</b>	<b>73.300</b>	<b>-42,5</b>	<b>147.936</b>	<b>146.177</b>	<b>-1,2</b>	<b>275.425</b>	<b>219.478</b>	<b>-20,3</b>

\* OTROS VINOS: incluye vinos espumosos, especiales, frisantes, gasificados, cóctel de vino y vino ríal. No incluye espumosos frutados con pulpas sin determinar color

\*\* TOTAL POR COLOR: no incluye vinos "sin determinar color"



**MERCADO INTERNO DE VINOS POR TIPO DE VINO Y COLOR**  
**LA RIOJA - En hectólitros**  
**COMPARATIVO MENSUAL 2023-2024 - Datos Provisorios**

Mes	SIN MENCION VARIETAL									VARIETAL								
	BLANCO			COLOR			TOTAL			BLANCO			COLOR			TOTAL		
	2023	2024	Var% 24/23	2023	2024	Var% 24/23	2023	2024	Var% 24/23	2023	2024	Var% 24/23	2023	2024	Var% 24/23	2023	2024	Var% 24/23
Enero	2.901	10.525	262,9	9.857	6.244	-36,7	12.757	16.769	31,4	332	96	-71,0	1.197	914	-23,6	1.529	1.011	-33,9
Febrero	1.470	4.597	212,7	8.475	3.483	-58,9	9.946	8.080	-18,8	142	267	88,4	1.718	4.429	157,7	1.860	4.696	152,5
Marzo	3.970	5.451	37,3	7.350	3.497	-52,4	11.320	8.948	-21,0	788	173	-78,1	2.176	1.376	-36,8	2.964	1.549	-47,8
Abril	3.601	32	-99,1	8.092	3.462	-57,2	11.692	3.494	-70,1	1.850	4.090	121,0	3.335	3.078	-7,7	5.186	7.168	38,2
Mayo	2.548			7.498			10.047	-		350			2.571			2.921	-	
Junio	2.163			14.799			16.962	-		465			2.607			3.073	-	
Julio	2.585			7.097			9.682	-		211			1.772			1.983	-	
Agosto	2.253			11.202			13.455	-		233			1.690			1.924	-	
Septiembre	3.123			9.269			12.392	-		387			2.121			2.508	-	
Octubre	1.174			4.472			5.645	-		215			4.220			4.435	-	
Noviembre	2.787			8.586			11.373	-		745			2.692			3.437	-	
Diciembre	5.939			3.118			9.057	-		340			3.189			3.529	-	
<b>Total a Abril</b>	<b>11.941</b>	<b>20.606</b>	<b>72,6</b>	<b>33.774</b>	<b>16.686</b>	<b>-50,6</b>	<b>45.715</b>	<b>37.291</b>	<b>-18,4</b>	<b>3.112</b>	<b>4.626</b>	<b>48,6</b>	<b>8.427</b>	<b>9.797</b>	<b>16,3</b>	<b>11.539</b>	<b>14.423</b>	<b>25,0</b>

Mes	OTROS VINOS*									TOTAL POR COLOR**								
	BLANCO			COLOR			TOTAL			BLANCO			COLOR			TOTAL		
	2023	2024	Var% 24/23	2023	2024	Var% 24/23	2023	2024	Var% 24/23	2023	2024	Var% 24/23	2023	2024	Var% 24/23	2023	2024	Var% 24/23
Enero	-	-	-	-	-	-	-	-	-	3.233	10.622	229	11.054	7.159	-35,2	14.287	17.780	24,5
Febrero	-	-	-	-	-	-	-	-	-	1.612	4.864	201,7	10.194	7.912	-22,4	11.806	12.777	8,2
Marzo	-	-	-	-	-	-	-	-	-	4.757	5.624	18,2	9.527	4.873	-48,9	14.284	10.496	-26,5
Abril	-	-	-	-	-	-	-	-	-	5.451	4.122	-24,4	11.427	6.540	-42,8	16.878	10.662	-36,8
Mayo	-	-	-	-	-	-	-	-	-	2.898	-		10.069	-		12.967	-	
Junio	-	-	-	-	-	-	-	-	-	2.628	-		17.407	-		20.035	-	
Julio	-	-	-	-	-	-	-	-	-	2.797	-		8.868	-		11.665	-	
Agosto	-	-	-	-	-	-	-	-	-	2.486	-		12.893	-		15.379	-	
Septiembre	-	-	-	-	-	-	-	-	-	3.510	-		11.390	-		14.900	-	
Octubre	-	-	-	-	-	-	-	-	-	1.389	-		8.692	-		10.081	-	
Noviembre	-	-	-	-	-	-	-	-	-	3.532	-		11.278	-		14.810	-	
Diciembre	7	-	-	-	-	-	7	-	-	6.286	-		6.307	-		12.593	-	
<b>Total a Abril</b>	<b>-</b>	<b>-</b>	<b>-</b>	<b>-</b>	<b>-</b>	<b>-</b>	<b>-</b>	<b>-</b>	<b>-</b>	<b>15.053</b>	<b>25.232</b>	<b>67,6</b>	<b>42.201</b>	<b>26.483</b>	<b>-37,2</b>	<b>57.254</b>	<b>51.715</b>	<b>-9,7</b>

\* OTROS VINOS: incluye vinos espumosos, especiales, frisantes, gasificados, cóctel de vino y vino ríal. No incluye espumosos frutados con pulpas sin determinar color

\*\* TOTAL POR COLOR: no incluye vinos "sin determinar color"

**MERCADO INTERNO DE VINOS POR TIPO DE VINO Y COLOR**  
**CÓRDOBA - En hectólitros**  
**COMPARATIVO MENSUAL 2023-2024 - Datos Provisorios**

Mes	SIN MENCION VARIETAL									VARIETAL								
	BLANCO			COLOR			TOTAL			BLANCO			COLOR			TOTAL		
	2023	2024	Var% 24/23	2023	2024	Var% 24/23	2023	2024	Var% 24/23	2023	2024	Var% 24/23	2023	2024	Var% 24/23	2023	2024	Var% 24/23
Enero	43	-	-	434	318	-26,6	477	318	-33	11	13	14,0	89	111	25,0	100	124	23,8
Febrero	-	-	-	443	275	-38,0	443	275	-38,0	6	52	720,5	130	177	35,8	136	229	67,7
Marzo	-	-	-	154	475	207,8	154	475	207,8	22	28	29,7	127	157	23,1	149	185	24,1
Abril	-	-	-	590	308	-47,8	590	308	-47,8	25	68	175,5	105	73	-30,7	129	140	8,5
Mayo	-	-	-	432	-	-	432	-	-	11	-	-	120	-	-	131	-	-
Junio	-	-	-	319	-	-	319	-	-	8	-	-	106	-	-	114	-	-
Julio	-	-	-	291	-	-	291	-	-	62	-	-	86	-	-	149	-	-
Agosto	-	-	-	511	-	-	511	-	-	25	-	-	144	-	-	169	-	-
Septiembre	-	-	-	631	-	-	631	-	-	6	-	-	112	-	-	119	-	-
Octubre	65	-	-	326	-	-	391	-	-	8	-	-	196	-	-	204	-	-
Noviembre	10	-	-	283	-	-	293	-	-	29	-	-	123	-	-	152	-	-
Diciembre	-	-	-	435	-	-	435	-	-	43	-	-	179	-	-	222	-	-
<b>Total a Abril</b>	<b>43</b>	<b>-</b>	<b>-</b>	<b>1.622</b>	<b>1.376</b>	<b>-15,2</b>	<b>1.665</b>	<b>1.376</b>	<b>-17,4</b>	<b>64</b>	<b>161</b>	<b>151,1</b>	<b>451</b>	<b>517</b>	<b>14,6</b>	<b>515</b>	<b>678</b>	<b>31,6</b>

Mes	OTROS VINOS*									TOTAL POR COLOR**								
	BLANCO			COLOR			TOTAL			BLANCO			COLOR			TOTAL		
	2023	2024	Var% 24/23	2023	2024	Var% 24/23	2023	2024	Var% 24/23	2023	2024	Var% 24/23	2023	2024	Var% 24/23	2023	2024	Var% 24/23
Enero	8	11	50,5	2	2	25,8	9	14	45,8	62	24	-61	525	432	-17,7	587	456	-22,3
Febrero	7	9	23,1	1	4	262,8	8	13	56,1	13	61	352,3	574	455	-20,7	588	516	-12,2
Marzo	11	14	26,0	1	3	153,3	12	16	37,5	33	42	28,5	283	635	124,4	315	677	114,5
Abril	23	8	-65,1	13,4	3	-81,1	36	11	-71,0	48	76	59,2	708	383	-45,9	756	459	-39,3
Mayo	1	-	-	1	-	-	2	-	-	12	-	-	553	-	-	565	-	-
Junio	6	-	-	5,7	-	-	11,5	-	-	14	-	-	430	-	-	444	-	-
Julio	19	-	-	1	-	-	20	-	-	81	-	-	379	-	-	460	-	-
Agosto	13	-	-	7	-	-	20	-	-	38	-	-	662	-	-	700	-	-
Septiembre	13	-	-	5	-	-	18	-	-	20	-	-	748	-	-	768	-	-
Octubre	8	-	-	2	-	-	10	-	-	81	-	-	524	-	-	604	-	-
Noviembre	13	-	-	2	-	-	15	-	-	52	-	-	409	-	-	460	-	-
Diciembre	15	-	-	3	-	-	19	-	-	58	-	-	618	-	-	676	-	-
<b>Total a Abril</b>	<b>48</b>	<b>42</b>	<b>-13,8</b>	<b>17</b>	<b>12</b>	<b>-33,4</b>	<b>66</b>	<b>53</b>	<b>-19,0</b>	<b>156</b>	<b>203</b>	<b>30,2</b>	<b>2.090</b>	<b>1.905</b>	<b>-8,9</b>	<b>2.246</b>	<b>2.108</b>	<b>-6,2</b>

\* OTROS VINOS: incluye vinos espumosos, especiales, frisantes, gasificados, cóctel de vino y vino ríal. No incluye espumosos frutados con pulpas sin determinar color

\*\* TOTAL POR COLOR: no incluye vinos "sin determinar color"

**MERCADO INTERNO DE VINOS POR TIPO DE VINO Y COLOR**  
**SALTA - En hectólitros**  
**COMPARATIVO MENSUAL 2023-2024 - Datos Provisorios**

Mes	SIN MENCION VARIETAL									VARIETAL								
	BLANCO			COLOR			TOTAL			BLANCO			COLOR			TOTAL		
	2023	2024	Var% 24/23	2023	2024	Var% 24/23	2023	2024	Var% 24/23	2023	2024	Var% 24/23	2023	2024	Var% 24/23	2023	2024	Var% 24/23
Enero	2.449	2.397	-2,1	1.450	1.019	-29,7	3.899	3.416	-12,4	1.533	1.094	-28,6	2.238	2.807	25,4	3.771	3.900	3,4
Febrero	1.615	1.650	2,2	1.839	1.609	-12,5	3.455	3.259	-5,7	2.891	1.628	-43,7	2.563	1.892	-26,2	5.454	3.519	-35,5
Marzo	2.339	1.747	-25,3	2.419	677	-72,0	4.758	2.424	-49,0	1.628	2.452	50,6	5.178	3.628	-29,9	6.807	6.080	-10,7
Abril	3.601	1.566	-56,5	2.099	775	-63,1	5.700	2.341	-58,9	1.681	3.395	101,9	3.203	4.050	26,4	4.884	7.445	52,4
Mayo	1.870			1.622			3.492	-		2.358			4.193			6.551	-	
Junio	1.456			2.118			3.574	-		2.131			3.174			5.305	-	
Julio	1.634			1.819			3.453	-		5.892			6.865			12.757	-	
Agosto	311			2.551			2.861	-		4.163			7.630			11.793	-	
Septiembre	1.824			1.931			3.755	-		5.211			5.229			10.439	-	
Octubre	3.177			3.736			6.913	-		4.401			4.846			9.247	-	
Noviembre	1.552			2.042			3.595	-		3.150			5.008			8.158	-	
Diciembre	1.503			1.708			3.211	-		3.267			2.664			5.931	-	
<b>Total a Abril</b>	<b>10.005</b>	<b>7.360</b>	<b>-26,4</b>	<b>7.807</b>	<b>4.080</b>	<b>-47,7</b>	<b>17.812</b>	<b>11.440</b>	<b>-35,8</b>	<b>7.734</b>	<b>8.568</b>	<b>10,8</b>	<b>13.183</b>	<b>12.376</b>	<b>-6,1</b>	<b>20.917</b>	<b>20.944</b>	<b>0,1</b>

Mes	OTROS VINOS*									TOTAL POR COLOR**								
	BLANCO			COLOR			TOTAL			BLANCO			COLOR			TOTAL		
	2023	2024	Var% 24/23	2023	2024	Var% 24/23	2023	2024	Var% 24/23	2023	2024	Var% 24/23	2023	2024	Var% 24/23	2023	2024	Var% 24/23
Enero	24	3	-87,9	2,0	0,1	-97,4	25,9	2,9	-88,6	4.006	3.494	-12,8	3.690	3.826	3,7	7.697	7.319	-4,9
Febrero	29	1	-95,4	-	0,1	-	28,8	1,4	-95,1	4.536	3.280	-27,7	4.402	3.500	-20,5	8.938	6.780	-24,1
Marzo	13	6	-52,7	-	0,2	-	13,5	6,6	-51,4	3.981	4.206	5,6	7.598	4.305	-43,3	11.579	8.511	-26,5
Abril	2	3	51,6	-	0,1	-	2	-	-	5.284	4.964	-6,1	5.302	4.826	-9,0	10.586	9.789	-7,5
Mayo	0			-			0	-		4.228	-		5.815	-		10.043	-	
Junio	12			4,32			16	-		3.599	-		5.296	-		8.895	-	
Julio	0,4			11,2			12	-		7.526	-		8.695	-		16.221	-	
Agosto	0			0,1			0	-		4.474	-		10.181	-		14.655	-	
Septiembre	0,3			6			6	-		7.035	-		7.166	-		14.201	-	
Octubre	35			-			35	-		7.614	-		8.582	-		16.196	-	
Noviembre	24			-			24	-		4.726	-		7.050	-		11.776	-	
Diciembre	5			0,1			5	-		4.775	-		4.372	-		9.146	-	
<b>Total a Abril</b>	<b>68</b>	<b>14</b>	<b>-79,7</b>	<b>2</b>	<b>0,4</b>	<b>-79,0</b>	<b>70</b>	<b>11</b>	<b>-84,5</b>	<b>17.807</b>	<b>15.943</b>	<b>-10,5</b>	<b>20.992</b>	<b>16.456</b>	<b>-21,6</b>	<b>38.799</b>	<b>32.399</b>	<b>-16,5</b>

\* OTROS VINOS: incluye vinos espumosos, especiales, frisantes, gasificados, cóctel de vino y vino riual. No incluye espumosos frutados con pulpas sin determinar color

\*\* TOTAL POR COLOR: no incluye vinos "sin determinar color"

**MERCADO INTERNO DE VINOS POR TIPO DE VINO Y COLOR**  
**NEUQUÉN - En hectólitros**  
**COMPARATIVO MENSUAL 2023-2024 - Datos Provisorios**

Mes	SIN MENCION VARIETAL									VARIETAL								
	BLANCO			COLOR			TOTAL			BLANCO			COLOR			TOTAL		
	2023	2024	Var% 24/23	2023	2024	Var% 24/23	2023	2024	Var% 24/23	2023	2024	Var% 24/23	2023	2024	Var% 24/23	2023	2024	Var% 24/23
Enero	-	-	-	1.105	1.360	23	1.105	1.360	23	81	330	308,2	1.904	708	-62,8	1.985	1.038	-47,7
Febrero	-	-	-	919	-	-	919	-	-	57	383	574,5	1.802	1.728	-4,1	1.859	2.112	13,6
Marzo	-	-	-	1.377	740	-46,3	1.377	740	-46,3	140	369	163,8	1.416	1.621	14,5	1.556	1.990	27,9
Abril	80	-	-	536	1.073	100,2	616	1.073	74,3	175	141	-19,5	2.350	1.811	-22,9	2.525	1.952	-22,7
Mayo	-	-	-	692	-	-	692	-	-	82	-	-	2.562	-	-	2.644	-	-
Junio	20,2	-	-	1.176	-	-	1.196,0	-	-	60	-	-	2.163	-	-	2.223	-	-
Julio	-	-	-	1.705	-	-	1.705	-	-	112	-	-	1.847	-	-	1.959	-	-
Agosto	-	-	-	411	-	-	411	-	-	190	-	-	3.413	-	-	3.604	-	-
Septiembre	-	-	-	39	-	-	39	-	-	203	-	-	3.362	-	-	3.565	-	-
Octubre	-	-	-	-	-	-	-	-	-	424	-	-	4.273	-	-	4.697	-	-
Noviembre	-	-	-	-	-	-	-	-	-	249	-	-	3.747	-	-	3.995	-	-
Diciembre	-	-	-	1.370	-	-	1.370	-	-	45	-	-	806	-	-	851	-	-
<b>Total a Abril</b>	<b>80</b>	<b>-</b>	<b>-</b>	<b>3.937</b>	<b>3.173</b>	<b>-19,4</b>	<b>4.017</b>	<b>3.173</b>	<b>-21,0</b>	<b>453</b>	<b>1.223</b>	<b>170,1</b>	<b>7.472</b>	<b>5.869</b>	<b>-21,5</b>	<b>7.924</b>	<b>7.091</b>	<b>-10,5</b>

Mes	OTROS VINOS*									TOTAL POR COLOR**								
	BLANCO			COLOR			TOTAL			BLANCO			COLOR			TOTAL		
	2023	2024	Var% 24/23	2023	2024	Var% 24/23	2023	2024	Var% 24/23	2023	2024	Var% 24/23	2023	2024	Var% 24/23	2023	2024	Var% 24/23
Enero	326	57	-82,5	206	-	-	532	57	-89,3	407	387	-5,0	3.215	2.068	-35,7	3.622	2.455	-32,2
Febrero	46	60	29,7	29	17	-40,2	75	77	2,7	103	443	330,5	2.750	1.746	-36,5	2.853	2.189	-23,3
Marzo	30	136	352,0	103	26	-74,4	133	162	21,7	170	505	197,1	2.897	2.388	-17,6	3.066	2.893	-5,7
Abril	200	112	-43,8	33	10	-69,4	233	122	-47,4	455	253	-44,3	2.918	2.893	-0,9	3.373	3.147	-6,7
Mayo	131	-	-	7	-	-	138	-	-	213	-	-	3.261	-	-	3.474	-	-
Junio	409	-	-	66	-	-	475	-	-	489	-	-	3.405	-	-	3.894	-	-
Julio	149	-	-	12	-	-	160	-	-	261	-	-	3.564	-	-	3.825	-	-
Agosto	363	-	-	71	-	-	434	-	-	554	-	-	3.895	-	-	4.449	-	-
Septiembre	548	-	-	38	-	-	586	-	-	751	-	-	3.439	-	-	4.190	-	-
Octubre	792	-	-	89	-	-	881	-	-	1.216	-	-	4.362	-	-	5.578	-	-
Noviembre	622	-	-	162	-	-	784	-	-	871	-	-	3.908	-	-	4.779	-	-
Diciembre	273	-	-	85	-	-	357	-	-	318	-	-	2.261	-	-	2.579	-	-
<b>Total a Abril</b>	<b>603</b>	<b>365</b>	<b>-39,4</b>	<b>371</b>	<b>54</b>	<b>-85,5</b>	<b>974</b>	<b>419</b>	<b>-57,0</b>	<b>1.135</b>	<b>1.588</b>	<b>39,9</b>	<b>11.780</b>	<b>9.095</b>	<b>-22,8</b>	<b>12.915</b>	<b>10.683</b>	<b>-17,3</b>

\* OTROS VINOS: incluye vinos espumosos, especiales, frisantes, gasificados, cóctel de vino y vino ríal. No incluye espumosos frutados con pulpas sin determinar color

\*\* TOTAL POR COLOR: no incluye vinos "sin determinar color"

**MERCADO INTERNO DE VINOS POR TIPO DE VINO Y COLOR**  
**RÍO NEGRO - En hectólitros**  
**COMPARATIVO MENSUAL 2023-2024 - Datos Provisorios**

Mes	SIN MENCION VARIETAL									VARIETAL								
	BLANCO			COLOR			TOTAL			BLANCO			COLOR			TOTAL		
	2023	2024	Var% 24/23	2023	2024	Var% 24/23	2023	2024	Var% 24/23	2023	2024	Var% 24/23	2023	2024	Var% 24/23	2023	2024	Var% 24/23
Enero	31	24	-23,0	211	108	-49,0	242	132	-45,7	50	37	-26,0	746	575	-23,0	796	611	-23,2
Febrero	76	37	-52,2	253	174	-31,3	329	210	-36,2	23	39	70,7	588	820	39,4	611	858	40,5
Marzo	75	16	-78,0	257	172	-33,2	332	188	-43,3	68	14	-79,0	634	533	-16,0	703	547	-22,1
Abril	119	47	-60,6	310	168	-45,9	429	215	-50,0	78	16	-79,2	682	742	8,8	760	758	-0,3
Mayo	112			254			366	-		47			623			670	-	
Junio	78			239			318	-		125			702			827	-	
Julio	44			260			303	-		122			745			867	-	
Agosto	161			521			682	-		108			612			720	-	
Septiembre	78			253			332	-		65			595			659	-	
Octubre	100			242			342	-		52			922			974	-	
Noviembre	85			412			497	-		142			627			769	-	
Diciembre	41			285			326	-		32			782			814	-	
<b>Total a Abril</b>	<b>301</b>	<b>124</b>	<b>-58,9</b>	<b>1.031</b>	<b>621</b>	<b>-39,8</b>	<b>1.332</b>	<b>744</b>	<b>-44,1</b>	<b>219</b>	<b>106</b>	<b>-51,5</b>	<b>2.651</b>	<b>2.669</b>	<b>0,7</b>	<b>2.870</b>	<b>2.775</b>	<b>-3,3</b>

Mes	OTROS VINOS*									TOTAL POR COLOR**								
	BLANCO			COLOR			TOTAL			BLANCO			COLOR			TOTAL		
	2023	2024	Var% 24/23	2023	2024	Var% 24/23	2023	2024	Var% 24/23	2023	2024	Var% 24/23	2023	2024	Var% 24/23	2023	2024	Var% 24/23
Enero	34	3	-92,4	13,2	0,5	-96,2	47	3	-93,5	115	63	-44,8	971	683	-29,7	1.085	746	-31,3
Febrero	3	2	-22,5	-	-	-	3	2	-22,5	102	77	-24,0	841	993	18,1	943	1.071	13,6
Marzo	1	2	165,9	-	-	-	1	2	165,9	144	33	-77,1	891	705	-20,9	1.035	738	-28,8
Abril	1	21	1.740,5	6	6	-	7	27	279,9	198	85	-57,4	998	915	-8,3	1.196	1.000	-16,4
Mayo	3			-			3	-		162	-		877	-		1.039	-	
Junio	2			-			2	-		206	-		941	-		1.147	-	
Julio	2			-			2	-		167	-		1.004	-		1.172	-	
Agosto	2			0,1			2	-		272	-		1.133	-		1.404	-	
Septiembre	2			-			2	-		145	-		848	-		993	-	
Octubre	8			-			8	-		160	-		1.164	-		1.325	-	
Noviembre	19			0,1			19	-		246	-		1.039	-		1.284	-	
Diciembre	19			12			30	-		91	-		1.079	-		1.170	-	
<b>Total a Abril</b>	<b>39</b>	<b>28</b>	<b>-26,9</b>	<b>19</b>	<b>6</b>	<b>-68,1</b>	<b>58</b>	<b>34</b>	<b>-40,6</b>	<b>559</b>	<b>258</b>	<b>-53,8</b>	<b>3.701</b>	<b>3.296</b>	<b>-10,9</b>	<b>4.260</b>	<b>3.554</b>	<b>-16,6</b>

\* OTROS VINOS: incluye vinos espumosos, especiales, frisantes, gasificados, cóctel de vino y vino ríal. No incluye espumosos frutados con pulpas sin determinar color

\*\* TOTAL POR COLOR: no incluye vinos "sin determinar color"

**MERCADO INTERNO DE VINOS POR TIPO DE VINO Y COLOR**  
**CATAMARCA - En hectólitros**  
**COMPARATIVO MENSUAL 2023-2024 - Datos Provisorios**

Mes	SIN MENCION VARIETAL									VARIETAL								
	BLANCO			COLOR			TOTAL			BLANCO			COLOR			TOTAL		
	2023	2024	Var% 24/23	2023	2024	Var% 24/23	2023	2024	Var% 24/23	2023	2024	Var% 24/23	2023	2024	Var% 24/23	2023	2024	Var% 24/23
Enero	1	21	2.527,2	55	25	-53,9	55	46	-16,1	16	5	-70	58	33	-43,2	74	38	-49,0
Febrero	4	8	113,7	-	-	-	4	8	113,7	5	11	134,0	23	46	103,9	27	57	109,0
Marzo	1	11	1.074,4	-	50	-	1	60	6.574	1	31	3.292	80	246	206,4	81	277	240,5
Abril	-	15	-	3	27	931,7	3	42	1.494	5	27	466	214	112	-47,8	219	139	-36,5
Mayo	-	-	-	54	-	-	54	-	-	19	-	-	148	-	-	167	-	-
Junio	-	-	-	-	-	-	-	-	-	4	-	-	130	-	-	134	-	-
Julio	-	-	-	62	-	-	62	-	-	17	-	-	218	-	-	235	-	-
Agosto	-	-	-	164	-	-	164	-	-	22	-	-	287	-	-	309	-	-
Septiembre	-	-	-	182	-	-	182	-	-	6	-	-	277	-	-	283	-	-
Octubre	-	-	-	29	-	-	29	-	-	13	-	-	112	-	-	125	-	-
Noviembre	4	-	-	12	-	-	15	-	-	41	-	-	187	-	-	228	-	-
Diciembre	12	-	-	27	-	-	39	-	-	5	-	-	87	-	-	92	-	-
<b>Total a Abril</b>	<b>5</b>	<b>54</b>	<b>935,8</b>	<b>57</b>	<b>102</b>	<b>77,9</b>	<b>62</b>	<b>156</b>	<b>149,7</b>	<b>27</b>	<b>74</b>	<b>177,1</b>	<b>375</b>	<b>437</b>	<b>16,4</b>	<b>402</b>	<b>511</b>	<b>27,0</b>

Mes	OTROS VINOS*									TOTAL POR COLOR**								
	BLANCO			COLOR			TOTAL			BLANCO			COLOR			TOTAL		
	2023	2024	Var% 24/23	2023	2024	Var% 24/23	2023	2024	Var% 24/23	2023	2024	Var% 24/23	2023	2024	Var% 24/23	2023	2024	Var% 24/23
Enero	1	-	-	-	-	-	1	-	-	18	26	46,0	113	58	-48,4	131	84	-35,4
Febrero	0,2	162	67.421	-	50	-	0,2	212	88.067	8	180	2.055	23	95	323,8	31	276	792,7
Marzo	-	-	-	-	-	-	-	-	-	2	41	2.183	80	296	267,9	82	337	309,9
Abril	1	-	-	-	-	-	1	-	-	6	42	666	217	139	-36,0	223	181	-18,6
Mayo	0,3	-	-	-	-	-	0,3	-	-	19	-	-	201	-	-	220	-	-
Junio	0,1	-	-	-	-	-	0,1	-	-	4	-	-	130	-	-	134	-	-
Julio	1	-	-	-	-	-	1	-	-	19	-	-	280	-	-	298	-	-
Agosto	1	-	-	-	-	-	1	-	-	23	-	-	451	-	-	474	-	-
Septiembre	0,2	-	-	-	-	-	0,2	-	-	6	-	-	459	-	-	465	-	-
Octubre	-	-	-	-	-	-	-	-	-	13	-	-	141	-	-	154	-	-
Noviembre	-	-	-	-	-	-	-	-	-	44	-	-	199	-	-	243	-	-
Diciembre	-	-	-	-	-	-	-	-	-	17	-	-	113	-	-	130	-	-
<b>Total a Abril</b>	<b>2</b>	<b>162</b>	<b>8.953,1</b>	<b>-</b>	<b>50</b>	<b>-</b>	<b>2</b>	<b>212</b>	<b>88.067</b>	<b>34</b>	<b>290</b>	<b>762,7</b>	<b>433</b>	<b>588</b>	<b>36,0</b>	<b>466</b>	<b>878</b>	<b>88,4</b>

\* OTROS VINOS: incluye vinos espumosos, especiales, frisantes, gasificados, cóctel de vino y vino riual. No incluye espumosos frutados con pulpas sin determinar color

\*\* TOTAL POR COLOR: no incluye vinos "sin determinar color"

MERCADO INTERNO DE VINOS POR TIPO DE VINO Y COLOR  
OTRAS PROVINCIAS\*\*\* - En hectólitros  
COMPARATIVO MENSUAL 2023-2024 - Datos Provisorios

Mes	SIN MENCION VARIETAL									VARIETAL								
	BLANCO			COLOR			TOTAL			BLANCO			COLOR			TOTAL		
	2023	2024	Var% 24/23	2023	2024	Var% 24/23	2023	2024	Var% 24/23	2023	2024	Var% 24/23	2023	2024	Var% 24/23	2023	2024	Var% 24/23
Enero	30	306	907,2	788	368	-53,3	818	674	-17,6	44	35	-19,6	309	176	-43,0	353	212	-40,1
Febrero	124	397	221,2	722	756	4,7	845	1.152	36,3	16	34	115,1	244	237	-2,6	260	271	4,5
Marzo	119	260	117,9	431	275	-36,2	550	535	-2,8	99	27	-73,0	531	137	-74,2	629	163	-74,0
Abril	47	306	551,0	497	427	-14,1	545	734	34,8	8	50	520,3	337	494	46,8	345	544	57,8
Mayo	102			643			745	-		136			223			359	-	
Junio	306			1.132			1.439	-		23			298			320	-	
Julio	141			740			881	-		71			336			407	-	
Agosto	542			400			942	-		74			402			475	-	
Septiembre	344			946			1.290	-		57			417			474	-	
Octubre	325			1.429			1.754	-		37			269			306	-	
Noviembre	207			557			764	-		122			436			558	-	
Diciembre	168			573			741	-		108			385			493	-	
<b>Total a Abril</b>	<b>320</b>	<b>1.269</b>	<b>296,3</b>	<b>2.438</b>	<b>1.826</b>	<b>-25,1</b>	<b>2.758</b>	<b>3.095</b>	<b>12,2</b>	<b>167</b>	<b>146</b>	<b>-12,3</b>	<b>1.420</b>	<b>1.044</b>	<b>-26,5</b>	<b>1.587</b>	<b>1.190</b>	<b>-25,0</b>

Mes	OTROS VINOS*									TOTAL POR COLOR**								
	BLANCO			COLOR			TOTAL			BLANCO			COLOR			TOTAL		
	2023	2024	Var% 24/23	2023	2024	Var% 24/23	2023	2024	Var% 24/23	2023	2024	Var% 24/23	2023	2024	Var% 24/23	2023	2024	Var% 24/23
Enero	2	20	1.213,2	0,3	20	7.466,7	2	40	2.156	76	361	377,7	1.097	565	-48,5	1.173	926	-21,0
Febrero	0,1	3	3.033,3	0,1	0,5	683,3	0	3	2.093,3	139	434	211,0	966	994	2,9	1.105	1.427	29,1
Marzo	21	4	-81,7	0,3	0,2	-39,3	21	4	-81,1	239	290	21,6	962	412	-57,2	1.200	702	-41,5
Abril	7	6	-21,7	7,5	0,5	-94,0	15	6	-58,4	62	362	480,2	842	922	9,5	904	1.284	42,0
Mayo	0,1			0,2			0	-		238	-		866	-		1.104	-	
Junio	0,5			0,3			1	-		330	-		1.430	-		1.760	-	
Julio	0,01			0,4			0	-		212	-		1.077	-		1.289	-	
Agosto	33			0,1			34	-		649	-		802	-		1.451	-	
Septiembre	5			7			12	-		406	-		1.370	-		1.776	-	
Octubre	8			0,5			9	-		370	-		1.698	-		2.068	-	
Noviembre	14			0,5			14	-		343	-		994	-		1.337	-	
Diciembre	35			-			35	-		311	-		957	-		1.269	-	
<b>Total a Abril</b>	<b>29</b>	<b>32</b>	<b>9,5</b>	<b>8</b>	<b>22</b>	<b>165,4</b>	<b>38</b>	<b>54</b>	<b>43,2</b>	<b>516</b>	<b>1.448</b>	<b>180,4</b>	<b>3.866</b>	<b>2.892</b>	<b>-25,2</b>	<b>4.383</b>	<b>4.339</b>	<b>-1,0</b>

\* OTROS VINOS: incluye vinos espumosos, especiales, frisantes, gasificados, cóctel de vino y vino riual. No incluye espumosos frutados con pulpas sin determinar color

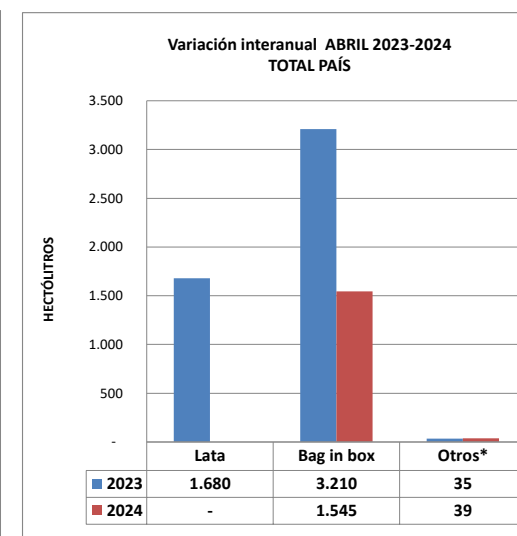
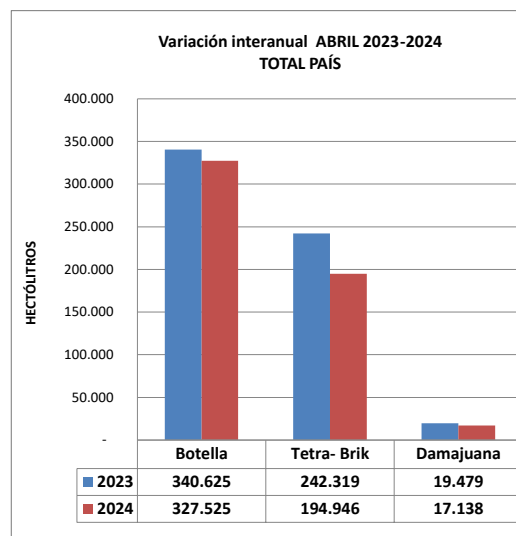
\*\* TOTAL POR COLOR: no incluye vinos "sin determinar color"

\*\*\* OTRAS PROVINCIAS: incluye las provincias de Bs As, La Pampa, Tucumán, Jujuy, Entre Ríos y San Luis

MERCADO INTERNO DE VINOS FRACCIONADO POR TIPO DE ENVASE - POR PROVINCIAS

AÑO 2024 MENSUAL - En hectólitros - Datos Provisorios

T O T A L  P A Í S	MESES	FRACCIONADO EN BODEGAS						TOTAL
		Botella	Tetra- Brik	Damajuana	Lata	Bag in box	Otros*	
	Enero	293.301	192.249	14.603	695	457	108	501.412
	Febrero	300.176	182.203	14.118	515	1.931	605	499.549
	Marzo	312.875	214.138	12.334	1.973	1.146	342	542.807
	Abril	327.525	194.946	17.138	-	1.545	39	541.193
	Mayo	-	-	-	-	-	-	-
	Junio	-	-	-	-	-	-	-
	Julio	-	-	-	-	-	-	-
	Agosto	-	-	-	-	-	-	-
	Septiembre	-	-	-	-	-	-	-
	Octubre	-	-	-	-	-	-	-
	Noviembre	-	-	-	-	-	-	-
	Diciembre	-	-	-	-	-	-	-
	<b>TOTAL</b>	<b>1.233.877</b>	<b>783.535</b>	<b>58.193</b>	<b>3.183</b>	<b>5.079</b>	<b>1.093</b>	<b>2.084.960</b>



M E N D O Z A	MESES	FRACCIONADO EN BODEGAS						TOTAL
		Botellas	Tetra- Brik	Damajuanas	Lata	Bag in box	Otros*	
	Enero	272.625	138.346	11.896	688	257	108	423.920
	Febrero	276.916	136.962	10.301	515	159	605	425.458
	Marzo	287.911	163.763	10.163	1.973	330	342	464.481
	Abril	290.271	140.193	14.835	-	610	39	445.947
	Mayo	-	-	-	-	-	-	-
	Junio	-	-	-	-	-	-	-
	Julio	-	-	-	-	-	-	-
	Agosto	-	-	-	-	-	-	-
	Septiembre	-	-	-	-	-	-	-
	Octubre	-	-	-	-	-	-	-
	Noviembre	-	-	-	-	-	-	-
	Diciembre	-	-	-	-	-	-	-
	<b>TOTAL</b>	<b>1.127.723</b>	<b>579.264</b>	<b>47.195</b>	<b>3.176</b>	<b>1.356</b>	<b>1.093</b>	<b>1.759.807</b>

S A N J U N	MESES	FRACCIONADO EN BODEGAS						TOTAL
		Botellas	Tetra- Brik	Damajuanas	Lata	Bag in box	Otros*	
	Enero	11.572	34.961	996	-	195	-	47.724
	Febrero	13.822	32.373	1.092	-	1.768	-	49.056
	Marzo	12.394	40.150	617	-	812	-	53.973
	Abril	17.279	49.534	980	-	932	-	68.724
	Mayo	-	-	-	-	-	-	-
	Junio	-	-	-	-	-	-	-
	Julio	-	-	-	-	-	-	-
	Agosto	-	-	-	-	-	-	-
	Septiembre	-	-	-	-	-	-	-
	Octubre	-	-	-	-	-	-	-
	Noviembre	-	-	-	-	-	-	-
	Diciembre	-	-	-	-	-	-	-
	<b>TOTAL</b>	<b>55.068</b>	<b>157.018</b>	<b>3.686</b>	<b>-</b>	<b>3.706</b>	<b>-</b>	<b>219.478</b>

(\*) Incluye: Bidón , Sachet y Acero Inoxidable.



MERCADO INTERNO DE VINOS FRACCIONADO POR TIPO DE ENVASE - POR PROVINCIAS  
AÑO 2024 MENSUAL - En hectólitros - Datos Provisorios

MESES	FRACCIONADO EN BODEGAS						
	Botellas	Tetra- Brik	Damajuanas	Lata	Bag in box	Otros*	TOTAL
Enero	885	16.692	203	-	-	-	17.780
Febrero	1.199	11.368	210	-	-	-	12.777
Marzo	1.552	8.788	156	-	-	-	10.496
Abril	6.574	3.819	268	-	-	-	10.662
Mayo	-	-	-	-	-	-	-
Junio	-	-	-	-	-	-	-
Julio	-	-	-	-	-	-	-
Agosto	-	-	-	-	-	-	-
Septiembre	-	-	-	-	-	-	-
Octubre	-	-	-	-	-	-	-
Noviembre	-	-	-	-	-	-	-
Diciembre	-	-	-	-	-	-	-
<b>TOTAL</b>	<b>10.211</b>	<b>40.667</b>	<b>837</b>	<b>-</b>	<b>-</b>	<b>-</b>	<b>51.715</b>

MESES	FRACCIONADO EN BODEGAS						
	Botellas	Tetra- Brik	Damajuanas	Lata	Bag in box	Otros*	TOTAL
Enero	3.962	2.250	1.107	-	-	-	7.319
Febrero	3.319	1.500	1.961	-	-	-	6.780
Marzo	6.145	1.437	929	-	-	-	8.511
Abril	7.825	1.400	565	-	-	-	9.789
Mayo	-	-	-	-	-	-	-
Junio	-	-	-	-	-	-	-
Julio	-	-	-	-	-	-	-
Agosto	-	-	-	-	-	-	-
Septiembre	-	-	-	-	-	-	-
Octubre	-	-	-	-	-	-	-
Noviembre	-	-	-	-	-	-	-
Diciembre	-	-	-	-	-	-	-
<b>TOTAL</b>	<b>21.251</b>	<b>6.587</b>	<b>4.561</b>	<b>-</b>	<b>-</b>	<b>-</b>	<b>32.399</b>

MESES	FRACCIONADO EN BODEGAS						
	Botellas	Tetra- Brik	Damajuanas	Lata	Bag in box	Otros*	TOTAL
Enero	2.455	-	-	-	-	-	2.455
Febrero	2.189	-	-	-	-	-	2.189
Marzo	2.893	-	-	-	-	-	2.893
Abril	3.147	-	-	-	-	-	3.147
Mayo	-	-	-	-	-	-	-
Junio	-	-	-	-	-	-	-
Julio	-	-	-	-	-	-	-
Agosto	-	-	-	-	-	-	-
Septiembre	-	-	-	-	-	-	-
Octubre	-	-	-	-	-	-	-
Noviembre	-	-	-	-	-	-	-
Diciembre	-	-	-	-	-	-	-
<b>TOTAL</b>	<b>10.683</b>	<b>-</b>	<b>-</b>	<b>-</b>	<b>-</b>	<b>-</b>	<b>10.683</b>

MESES	FRACCIONADO EN BODEGAS						
	Botellas	Tetra- Brik	Damajuanas	Lata	Bag in box	Otros*	TOTAL
Enero	451	-	-	-	5	-	456
Febrero	512	-	-	-	4	-	516
Marzo	673	-	-	-	4	-	677
Abril	455	-	-	-	4	-	459
Mayo	-	-	-	-	-	-	-
Junio	-	-	-	-	-	-	-
Julio	-	-	-	-	-	-	-
Agosto	-	-	-	-	-	-	-
Septiembre	-	-	-	-	-	-	-
Octubre	-	-	-	-	-	-	-
Noviembre	-	-	-	-	-	-	-
Diciembre	-	-	-	-	-	-	-
<b>TOTAL</b>	<b>2.091</b>	<b>-</b>	<b>-</b>	<b>-</b>	<b>17</b>	<b>-</b>	<b>2.108</b>

(\*) Incluye: Bidón , Sachet y Acero Inoxidable.

MERCADO INTERNO DE VINOS - FRACCIONADO POR TIPO DE ENVASE - POR PROVINCIAS  
AÑO 2024 MENSUAL - En hectólitros - Datos Provisorios

	MESES	FRACCIONADO EN BODEGAS						TOTAL
		Botellas	Tetra- Brik	Damajuanas	Lata	Bag in box	Otros*	
R Í O  N E G R O	Enero	603	-	143	-	-	-	746
	Febrero	832	-	239	-	-	0,2	1.071
	Marzo	489	-	249	-	-	-	738
	Abril	776	-	223	-	-	-	1.000
	Mayo	-	-	-	-	-	-	-
	Junio	-	-	-	-	-	-	-
	Julio	-	-	-	-	-	-	-
	Agosto	-	-	-	-	-	-	-
	Septiembre	-	-	-	-	-	-	-
	Octubre	-	-	-	-	-	-	-
	Noviembre	-	-	-	-	-	-	-
	Diciembre	-	-	-	-	-	-	-
<b>TOTAL</b>	<b>2.700</b>	<b>-</b>	<b>854</b>	<b>-</b>	<b>-</b>	<b>0</b>	<b>3.554</b>	

	MESES	FRACCIONADO EN BODEGAS						TOTAL
		Botellas	Tetra- Brik	Damajuanas	Lata	Bag in box	Otros*	
C A T A M A R C A	Enero	43	-	41	-	-	-	84
	Febrero	276	-	-	-	-	-	276
	Marzo	287	-	50	-	-	-	337
	Abril	129	-	52	-	-	-	181
	Mayo	-	-	-	-	-	-	-
	Junio	-	-	-	-	-	-	-
	Julio	-	-	-	-	-	-	-
	Agosto	-	-	-	-	-	-	-
	Septiembre	-	-	-	-	-	-	-
	Octubre	-	-	-	-	-	-	-
	Noviembre	-	-	-	-	-	-	-
	Diciembre	-	-	-	-	-	-	-
<b>TOTAL</b>	<b>736</b>	<b>-</b>	<b>142</b>	<b>-</b>	<b>-</b>	<b>-</b>	<b>878</b>	

	MESES	FRACCIONADO EN BODEGAS						TOTAL
		Botellas	Tetra- Brik	Damajuanas	Lata	Bag in box	Otros*	
B U E N O S  A I R E S	Enero	455	-	216	7	-	-	678
	Febrero	748	-	314	-	-	-	1.063
	Marzo	321	-	172	-	-	-	493
	Abril	457	-	216	-	-	-	673
	Mayo	-	-	-	-	-	-	-
	Junio	-	-	-	-	-	-	-
	Julio	-	-	-	-	-	-	-
	Agosto	-	-	-	-	-	-	-
	Septiembre	-	-	-	-	-	-	-
	Octubre	-	-	-	-	-	-	-
	Noviembre	-	-	-	-	-	-	-
	Diciembre	-	-	-	-	-	-	-
<b>TOTAL</b>	<b>1.982</b>	<b>-</b>	<b>918</b>	<b>7</b>	<b>-</b>	<b>-</b>	<b>2.907</b>	

	MESES	FRACCIONADO EN BODEGAS						TOTAL
		Botellas	Tetra- Brik	Damajuanas	Lata	Bag in box	Otros*	
T U C U M Á N	Enero	33	-	-	-	-	-	33
	Febrero	161	-	-	-	-	-	161
	Marzo	23	-	-	-	-	-	23
	Abril	284	-	-	-	-	-	284
	Mayo	-	-	-	-	-	-	-
	Junio	-	-	-	-	-	-	-
	Julio	-	-	-	-	-	-	-
	Agosto	-	-	-	-	-	-	-
	Septiembre	-	-	-	-	-	-	-
	Octubre	-	-	-	-	-	-	-
	Noviembre	-	-	-	-	-	-	-
	Diciembre	-	-	-	-	-	-	-
<b>TOTAL</b>	<b>501</b>	<b>-</b>	<b>-</b>	<b>-</b>	<b>-</b>	<b>-</b>	<b>501</b>	

(\*): Incluye: Bidón , Sachet y Acero Inoxidable.

MERCADO INTERNO DE VINOS - FRACCIONADO POR TIPO DE ENVASE - POR PROVINCIAS  
AÑO 2024 MENSUAL - En hectólitros - Datos Provisorios

MESES	FRACCIONADO EN BODEGAS						
	Botellas	Tetra- Brik	Damajuanas	Lata	Bag in box	Otros*	TOTAL
Enero	43	-	-	-	-	-	43
Febrero	28	-	-	-	-	-	28
Marzo	16	-	-	-	-	-	16
Abril	168	-	-	-	-	-	168
Mayo	-	-	-	-	-	-	-
Junio	-	-	-	-	-	-	-
Julio	-	-	-	-	-	-	-
Agosto	-	-	-	-	-	-	-
Septiembre	-	-	-	-	-	-	-
Octubre	-	-	-	-	-	-	-
Noviembre	-	-	-	-	-	-	-
Diciembre	-	-	-	-	-	-	-
<b>TOTAL</b>	<b>255</b>	<b>-</b>	<b>-</b>	<b>-</b>	<b>-</b>	<b>-</b>	<b>255</b>

MESES	FRACCIONADO EN BODEGAS						
	Botellas	Tetra- Brik	Damajuanas	Lata	Bag in box	Otros*	TOTAL
Enero	0,1	-	-	-	-	-	0,1
Febrero	84	-	-	-	-	-	84
Marzo	75	-	-	-	-	-	75
Abril	62	-	-	-	-	-	62
Mayo	-	-	-	-	-	-	-
Junio	-	-	-	-	-	-	-
Julio	-	-	-	-	-	-	-
Agosto	-	-	-	-	-	-	-
Septiembre	-	-	-	-	-	-	-
Octubre	-	-	-	-	-	-	-
Noviembre	-	-	-	-	-	-	-
Diciembre	-	-	-	-	-	-	-
<b>TOTAL</b>	<b>220,2</b>	<b>-</b>	<b>-</b>	<b>-</b>	<b>-</b>	<b>-</b>	<b>220,2</b>

MESES	FRACCIONADO EN BODEGAS						
	Botellas	Tetra- Brik	Damajuanas	Lata	Bag in box	Otros*	TOTAL
Enero	71	-	-	-	-	-	71
Febrero	57	-	-	-	-	-	57
Marzo	36	-	-	-	-	-	36
Abril	46	-	-	-	-	-	46
Mayo	-	-	-	-	-	-	-
Junio	-	-	-	-	-	-	-
Julio	-	-	-	-	-	-	-
Agosto	-	-	-	-	-	-	-
Septiembre	-	-	-	-	-	-	-
Octubre	-	-	-	-	-	-	-
Noviembre	-	-	-	-	-	-	-
Diciembre	-	-	-	-	-	-	-
<b>TOTAL</b>	<b>209</b>	<b>-</b>	<b>-</b>	<b>-</b>	<b>-</b>	<b>-</b>	<b>209</b>

MESES	FRACCIONADO EN BODEGAS						
	Botellas	Tetra- Brik	Damajuanas	Lata	Bag in box	Otros*	TOTAL
Enero	47	-	-	-	-	-	47
Febrero	27	-	-	-	-	-	27
Marzo	48	-	-	-	-	-	47,8
Abril	46	-	-	-	-	-	46
Mayo	-	-	-	-	-	-	-
Junio	-	-	-	-	-	-	-
Julio	-	-	-	-	-	-	-
Agosto	-	-	-	-	-	-	-
Septiembre	-	-	-	-	-	-	-
Octubre	-	-	-	-	-	-	-
Noviembre	-	-	-	-	-	-	-
Diciembre	-	-	-	-	-	-	-
<b>TOTAL</b>	<b>168</b>	<b>-</b>	<b>-</b>	<b>-</b>	<b>-</b>	<b>-</b>	<b>168</b>

MESES	FRACCIONADO EN BODEGAS						
	Botellas	Tetra- Brik	Damajuanas	Lata	Bag in box	Otros*	TOTAL
Enero	55	-	-	-	-	-	55
Febrero	8	-	-	-	-	-	8
Marzo	12	-	-	-	-	-	12
Abril	4,5	-	-	-	-	-	4,5
Mayo	-	-	-	-	-	-	-
Junio	-	-	-	-	-	-	-
Julio	-	-	-	-	-	-	-
Agosto	-	-	-	-	-	-	-
Septiembre	-	-	-	-	-	-	-
Octubre	-	-	-	-	-	-	-
Noviembre	-	-	-	-	-	-	-
Diciembre	-	-	-	-	-	-	-
<b>TOTAL</b>	<b>80</b>	<b>-</b>	<b>-</b>	<b>-</b>	<b>-</b>	<b>-</b>	<b>80</b>

MESES	FRACCIONADO EN BODEGAS						
	Botellas	Tetra- Brik	Damajuanas	Lata	Bag in box	Otros*	TOTAL
Enero	-	-	-	-	-	-	-
Febrero	-	-	-	-	-	-	-
Marzo	-	-	-	-	-	-	-
Abril	-	-	-	-	-	-	-
Mayo	-	-	-	-	-	-	-
Junio	-	-	-	-	-	-	-
Julio	-	-	-	-	-	-	-
Agosto	-	-	-	-	-	-	-
Septiembre	-	-	-	-	-	-	-
Octubre	-	-	-	-	-	-	-
Noviembre	-	-	-	-	-	-	-
Diciembre	-	-	-	-	-	-	-
<b>TOTAL</b>	<b>-</b>	<b>-</b>	<b>-</b>	<b>-</b>	<b>-</b>	<b>-</b>	<b>-</b>

(\*) Incluye: Bidón , Sachet y Acero Inoxidable.

MERCADO INTERNO DE VINOS - ABRIL 2024 - Datos provisorios  
Según tipo de vino, color y modalidad de envío - TOTAL PAIS - En hectólitros

	TIPO DE VINO	COLOR	BOTELLA	TETRA-BRIK	DAMAJUANA	LATA	BAG IN BOX	OTROS*	TOTAL	
T O T A L  P A Í S	VINO	BLANCO	52.677	78.880	3.613	-	0	-	135.171	
		COLOR	95.371	105.160	8.868	-	0,3	-	209.399	
	<b>Total VINO</b>		<b>148.048</b>	<b>184.041</b>	<b>12.481</b>	-	<b>1</b>	-	<b>344.571</b>	
	REGIONAL	BLANCO	3,4	-	145	-	-	-	-	149
		COLOR	74	1.009	437	-	-	-	-	1.521
	<b>Total REGIONAL</b>		<b>78</b>	<b>1.009</b>	<b>582</b>	-	-	-	<b>1.669</b>	
	DULCE NATURAL	BLANCO	697	-	19	-	-	-	-	715
		COLOR	192	-	-	-	-	-	-	192
	<b>Total DULCE NATURAL</b>		<b>888</b>	-	<b>19</b>	-	-	-	-	<b>907</b>
	VARIETAL	BLANCO	20.033	2.324	425	-	-	-	1	22.783
		COLOR	140.730	7.573	3.615	-	1.545	14	-	153.476
	<b>Total VARIETAL</b>		<b>160.763</b>	<b>9.897</b>	<b>4.040</b>	-	<b>1.545</b>	<b>15</b>	-	<b>176.259</b>
	DULCE NATURAL VARIETAL	BLANCO	3.192	-	-	-	-	-	-	3.192
		COLOR	113	-	-	-	-	-	-	113
	<b>Total DULCE NATURAL VARIETAL</b>		<b>3.305</b>	-	-	-	-	-	-	<b>3.305</b>
	ESPECIAL "A"	BLANCO	-	-	-	-	-	-	-	-
		COLOR	-	-	-	-	-	-	-	-
	<b>Total ESPECIAL "A"</b>		-	-	-	-	-	-	-	-
	ESPECIAL "B"	BLANCO	23	-	8	-	-	-	-	30
		COLOR	47	-	8	-	-	-	-	55,3
	<b>Total ESPECIAL "B"</b>		<b>70</b>	-	<b>16</b>	-	-	-	-	<b>85</b>
	ESPECIAL "C"	BLANCO	303	-	-	-	-	-	-	303
		COLOR	126	-	-	-	-	-	24	150
	<b>Total ESPECIAL "C"</b>		<b>429</b>	-	-	-	-	<b>24</b>	-	<b>453</b>
	ESPUMOSO DEMISEC	BLANCO	2.849	-	-	-	-	-	-	2.849
		COLOR	213	-	-	-	-	-	-	213
	<b>Total ESPUMOSO DEMI-SEC</b>		<b>3.062</b>	-	-	-	-	-	-	<b>3.062</b>
	ESPUMOSO DULCE	BLANCO	2.953	-	-	-	-	-	-	2.953
COLOR		364	-	-	-	-	-	-	364	
<b>Total ESPUMOSO DULCE</b>		<b>3.317</b>	-	-	-	-	-	-	<b>3.317</b>	
ESPUMOSO SECO (**)	BLANCO	6.264	-	-	-	-	-	-	6.264	
	COLOR	758	-	-	-	-	-	-	758	
<b>Total ESPUMOSO SECO</b>		<b>7.021</b>	-	-	-	-	-	-	<b>7.021</b>	
ESPUMOSO FRUTADO (***)	BLANCO	-	-	-	-	-	-	-	-	
	COLOR	-	-	-	-	-	-	-	-	
	CON PULPA	0,5	-	-	-	-	-	-	0,5	
<b>TOTAL ESP. FRUTADO</b>		<b>0,5</b>	-	-	-	-	-	-	<b>0,5</b>	
GASIFICADO	BLANCO	-	-	-	-	-	-	-	-	
	COLOR	11	-	-	-	-	-	-	11	
<b>Total GASIFICADO</b>		<b>11</b>	-	-	-	-	-	-	<b>11</b>	
COCTEL DE VINO	BLANCO	-	-	-	-	-	-	-	-	
	COLOR	404	-	-	-	-	-	-	404	
<b>Total COCTEL</b>		<b>404</b>	-	-	-	-	-	-	<b>404</b>	
FRISANTE	BLANCO	-	-	-	-	-	-	-	-	
	COLOR	3	-	-	-	-	-	-	3	
<b>Total FRISANTE</b>		<b>3</b>	-	-	-	-	-	-	<b>3</b>	
ESPUMOSO COMPUESTO	BLANCO	-	-	-	-	-	-	-	-	
	COLOR	125	-	-	-	-	-	-	125	
<b>Total ESPUMOSO COMPUESTO</b>		<b>125</b>	-	-	-	-	-	-	<b>125</b>	
RITUAL	BLANCO	-	-	-	-	-	-	-	-	
	COLOR	-	-	-	-	-	-	-	-	
<b>Total RITUAL</b>		-	-	-	-	-	-	-	-	
PARA COCINAR	BLANCO	-	-	-	-	-	-	-	-	
	COLOR	-	-	-	-	-	-	-	-	
<b>Total PARA COCINAR</b>		-	-	-	-	-	-	-	-	
<b>TOTAL PAIS</b>			<b>327.525</b>	<b>194.946</b>	<b>17.138</b>	-	<b>1.545</b>	<b>39</b>	<b>541.193</b>	

(\*)OTROS ENVASES: incluye Bidón, Sachet, Acero Inoxidable.- (\*\*)ESPUMOSO SECO: incluye Nature, Brut Nature, Extra Brut, Brut y Esp. Nat. Seco

(\*\*\*)Espumoso Frutado con pulpa sin determinar color

MERCADO INTERNO DE VINOS - ABRIL 2024 - Datos provisorios  
Según tipo de vino, color y modalidad de envío - PROVINCIA MENDOZA

	TIPO DE VINO	COLOR	BOTELLA	TETRA-BRIK	DAMAJUANA	LATA	BAG IN BOX	OTROS*	TOTAL	
M E N D O Z A	VINO	BLANCO	51.555	61.466	3.009	-	-	-	116.030	
		COLOR	90.636	71.527	8.204	-	0,3	-	170.368	
	<b>Total VINO</b>		<b>142.191</b>	<b>132.993</b>	<b>11.213</b>	-	<b>0,3</b>	-	<b>286.397</b>	
	REGIONAL	BLANCO	-	-	-	-	-	-	-	
		COLOR	-	-	-	-	-	-	-	
	<b>Total REGIONAL</b>		-	-	-	-	-	-	-	
	DULCE NATURAL	BLANCO	451	-	-	-	-	-	-	451
		COLOR	103	-	-	-	-	-	-	103
	<b>Total DULCE NATURAL</b>		<b>554</b>	-	-	-	-	-	<b>554</b>	
	VARIETAL	BLANCO	10.365	29	359	-	-	-	1	10.754
		COLOR	120.086	7.171	3.255	-	609	14	131.135	
	<b>Total VARIETAL</b>		<b>130.451</b>	<b>7.199</b>	<b>3.614</b>	-	<b>609</b>	<b>15</b>	<b>141.888</b>	
	DULCE NATURAL VARIETAL	BLANCO	2.953	-	-	-	-	-	-	2.953
		COLOR	79	-	-	-	-	-	-	79
	<b>Total DULCE NATURAL VARIETAL</b>		<b>3.032</b>	-	-	-	-	-	<b>3.032</b>	
	ESPECIAL "A"	BLANCO	-	-	-	-	-	-	-	-
		COLOR	-	-	-	-	-	-	-	-
	<b>Total ESPECIAL "A"</b>		-	-	-	-	-	-	-	
	ESPECIAL "B"	BLANCO	9	-	-	-	-	-	-	9
		COLOR	47	-	8	-	-	-	-	55
	<b>Total ESPECIAL "B"</b>		<b>56</b>	-	<b>8</b>	-	-	-	<b>64</b>	
	ESPECIAL "C"	BLANCO	279	-	-	-	-	-	-	279
		COLOR	24	-	-	-	-	24	-	48
	<b>Total ESPECIAL "C"</b>		<b>303</b>	-	-	-	-	<b>24</b>	<b>327</b>	
	ESPUMOSO DEMISEC	BLANCO	2.849	-	-	-	-	-	-	2.849
		COLOR	213	-	-	-	-	-	-	213
	<b>Total ESPUMOSO DEMI-SEC</b>		<b>3.062</b>	-	-	-	-	-	<b>3.062</b>	
	ESPUMOSO DULCE	BLANCO	2.858	-	-	-	-	-	-	2.858
COLOR		364	-	-	-	-	-	-	364	
<b>Total ESPUMOSO DULCE</b>		<b>3.221</b>	-	-	-	-	-	<b>3.221</b>		
ESPUMOSO SECO (**)	BLANCO	6.119	-	-	-	-	-	-	6.119	
	COLOR	739	-	-	-	-	-	-	739	
<b>Total ESPUMOSO SECO</b>		<b>6.858</b>	-	-	-	-	-	<b>6.858</b>		
ESPUMOSO FRUTADO (***)	BLANCO	-	-	-	-	-	-	-	-	
	COLOR	-	-	-	-	-	-	-	-	
	CON PULPA	0,5	-	-	-	-	-	-	0,5	
<b>TOTAL ESP. FRUTADO</b>		<b>0,5</b>	-	-	-	-	-	<b>0,5</b>		
GASIFICADO	BLANCO	-	-	-	-	-	-	-	-	
	COLOR	11	-	-	-	-	-	-	11	
<b>Total GASIFICADO</b>		<b>11</b>	-	-	-	-	-	<b>11</b>		
COCTEL DE VINO	BLANCO	-	-	-	-	-	-	-	-	
	COLOR	404	-	-	-	-	-	-	404	
<b>Total COCTEL DE VINO</b>		<b>404</b>	-	-	-	-	-	<b>404</b>		
FRISANTE NATURAL	BLANCO	-	-	-	-	-	-	-	-	
	COLOR	3	-	-	-	-	-	-	3	
<b>Total FRISANTE NATURAL</b>		<b>3</b>	-	-	-	-	-	<b>3</b>		
ESPUMOSO COMPUESTO	BLANCO	-	-	-	-	-	-	-	-	
	COLOR	125	-	-	-	-	-	-	125	
<b>Total ESPUMOSO COMPUESTO</b>		<b>125</b>	-	-	-	-	-	<b>125</b>		
RITUAL	BLANCO	-	-	-	-	-	-	-	-	
	COLOR	-	-	-	-	-	-	-	-	
<b>Total VINO RITUAL</b>		-	-	-	-	-	-	-		
<b>TOTAL MENDOZA</b>		<b>290.271</b>	<b>140.193</b>	<b>14.835</b>	-	<b>610</b>	<b>39</b>	<b>445.947</b>		

(\*)OTROS ENVASES: incluye Bidón, Sachet, Acero Inoxidable.- (\*\*)ESPUMOSO SECO: incluye Nature, Brut Nature, Extra Brut, Brut y Esp. Nat. Seco

(\*\*\*)Espumoso Frutado con pulpa sin determinar color

MERCADO INTERNO DE VINOS - ABRIL 2024 - Datos provisorios  
Según tipo de vino, color y modalidad de envío - PROVINCIA SAN JUAN - En hectólitros

TIPO DE VINO	COLOR	BOTELLA	TETRA-BRIK	DAMAJUANA	LATA	BAG IN BOX	OTROS*	TOTAL
VINO	BLANCO	905	16.015	436	-	0,4	-	17.356
	COLOR	2.700	31.224	428	-	-	-	34.353
<b>Total VINO</b>		<b>3.605</b>	<b>47.239</b>	<b>864</b>	-	<b>0,4</b>	-	<b>51.708</b>
REGIONAL	BLANCO	-	-	-	-	-	-	-
	COLOR	-	-	-	-	-	-	-
<b>Total REGIONAL</b>		-	-	-	-	-	-	-
DULCE NATURAL	BLANCO	232	-	-	-	-	-	232
	COLOR	54	-	-	-	-	-	54
<b>Total DULCE NATURAL</b>		<b>286</b>	-	-	-	-	-	<b>286</b>
VARIETAL	BLANCO	1.996	2.295	18	-	-	-	4.310
	COLOR	10.985	-	90	-	931	-	12.006
<b>Total VARIETAL</b>		<b>12.981</b>	<b>2.295</b>	<b>108</b>	-	<b>931</b>	-	<b>16.316</b>
DULCE NATURAL VARIETAL	BLANCO	172	-	-	-	-	-	172
	COLOR	5	-	-	-	-	-	5
<b>Total DULCE NATURAL VARIETAL</b>		<b>177</b>	-	-	-	-	-	<b>177</b>
ESPECIAL "A"	BLANCO	-	-	-	-	-	-	-
	COLOR	-	-	-	-	-	-	-
<b>Total ESPECIAL "A"</b>		-	-	-	-	-	-	-
ESPECIAL "B"	BLANCO	14	-	8	-	-	-	22
	COLOR	-	-	-	-	-	-	-
<b>Total ESPECIAL "B"</b>		<b>14</b>	-	<b>8</b>	-	-	-	<b>22</b>
ESPECIAL "C"	BLANCO	20	-	-	-	-	-	20
	COLOR	102	-	-	-	-	-	102
<b>Total ESPECIAL "C"</b>		<b>122</b>	-	-	-	-	-	<b>122</b>
ESPUMOSO DEMI-SEC	BLANCO	-	-	-	-	-	-	-
	COLOR	-	-	-	-	-	-	-
<b>Total ESPUMOSO DEMI-SEC</b>		-	-	-	-	-	-	-
ESPUMOSO DULCE	BLANCO	0,04	-	-	-	-	-	0,04
	COLOR	-	-	-	-	-	-	-
<b>Total ESPUMOSO DULCE</b>		<b>0,04</b>	-	-	-	-	-	<b>0,04</b>
ESPUMOSO SECO (**)	BLANCO	94	-	-	-	-	-	94
	COLOR	-	-	-	-	-	-	-
<b>Total ESPUMOSO SECO</b>		<b>94</b>	-	-	-	-	-	<b>94</b>
ESPUMOSO FRUTADO (***)	BLANCO	-	-	-	-	-	-	-
	COLOR	-	-	-	-	-	-	-
	CON PULPA	-	-	-	-	-	-	-
<b>Total ESP. FRUTADO</b>		-	-	-	-	-	-	-
GASIFICADO	BLANCO	-	-	-	-	-	-	-
	COLOR	-	-	-	-	-	-	-
<b>Total GASIFICADO</b>		-	-	-	-	-	-	-
COCTEL DE VINO	BLANCO	-	-	-	-	-	-	-
	COLOR	-	-	-	-	-	-	-
<b>Total COCTEL DE VINO</b>		-	-	-	-	-	-	-
RITUAL	BLANCO	-	-	-	-	-	-	-
	COLOR	-	-	-	-	-	-	-
<b>Total RITUAL</b>		-	-	-	-	-	-	-
<b>TOTAL SAN JUAN</b>		<b>17.279</b>	<b>49.534</b>	<b>980</b>	-	<b>932</b>	-	<b>68.724</b>

(\*)OTROS ENVASES: incluye Bidón, Sachet, Acero Inoxidable.- (\*\*)ESPUMOSO SECO: incluye Nature, Brut Nature, Extra Brut, Brut y Esp. Nat. Seco

(\*\*\*)Espumoso Frutado con pulpa sin determinar color

MERCADO INTERNO DE VINOS - ABRIL 2024 - Datos provisorios  
Según tipo de vino, color y modalidad de envío - PROVINCIAS DE LA RIOJA, CORDOBA Y SALTA - En hectólitros

	TIPO DE VINO	COLOR	BOTELLA	TETRA-BRIK	DAMAJUANA	LATA	BAG IN BOX	OTROS*	TOTAL
L A R I O J A	VINO	BLANCO	32	-	-	-	-	-	32
		COLOR	9	2.409	-	-	-	-	2.418
	<b>Total VINO</b>		<b>42</b>	<b>2.409</b>	-	-	-	-	<b>2.450</b>
	REGIONAL	BLANCO	-	-	-	-	-	-	-
		COLOR	-	1.009	-	-	-	-	1.009
	<b>Total REGIONAL</b>		<b>-</b>	<b>1.009</b>	-	-	-	-	<b>1.009</b>
	DULCE NATURAL	BLANCO	-	-	-	-	-	-	-
		COLOR	35	-	-	-	-	-	35
	<b>Total DULCE NATURAL</b>		<b>35</b>	-	-	-	-	-	<b>35</b>
	VARIETAL	BLANCO	4.015	-	48	-	-	-	4.063
		COLOR	2.452	402	220	-	-	-	3.074
	<b>Total VARIETAL</b>		<b>6.467</b>	<b>402</b>	<b>268</b>	-	-	-	<b>7.136</b>
	DULCE NATURAL VARIETAL	BLANCO	27	-	-	-	-	-	27
		COLOR	4	-	-	-	-	-	4
	<b>Total DULCE NATURAL VARIETAL</b>		<b>31</b>	-	-	-	-	-	<b>31</b>
ESPECIAL "C"	BLANCO	-	-	-	-	-	-	-	
	COLOR	-	-	-	-	-	-	-	
<b>Total ESPECIAL B</b>		<b>-</b>	<b>-</b>	<b>-</b>	<b>-</b>	<b>-</b>	<b>-</b>	<b>-</b>	
ESPUMOSO DULCE	BLANCO	-	-	-	-	-	-	-	
	COLOR	-	-	-	-	-	-	-	
<b>Total ESPUMOSO DULCE</b>		<b>-</b>	<b>-</b>	<b>-</b>	<b>-</b>	<b>-</b>	<b>-</b>	<b>-</b>	
<b>TOTAL LA RIOJA</b>		<b>6.574</b>	<b>3.819</b>	<b>268</b>	<b>-</b>	<b>-</b>	<b>-</b>	<b>10.662</b>	
C O R D O B A	VINO	BLANCO	-	-	-	-	-	-	-
		COLOR	265	-	-	-	-	-	265
	<b>Total VINO</b>		<b>265</b>	-	-	-	-	-	<b>265</b>
	REGIONAL	BLANCO	-	-	-	-	-	-	-
		COLOR	43	-	-	-	-	-	43
	<b>Total REGIONAL</b>		<b>43</b>	-	-	-	-	-	<b>43</b>
	VARIETAL	BLANCO	68	-	-	-	-	-	68
		COLOR	69	-	-	-	4	-	73
	<b>Total VARIETAL</b>		<b>136</b>	-	-	-	<b>4</b>	-	<b>140</b>
	DULCE NATURAL VARIETAL	BLANCO	-	-	-	-	-	-	-
		COLOR	-	-	-	-	-	-	-
	<b>Total DULCE NATURAL VARIETAL</b>		<b>-</b>	<b>-</b>	<b>-</b>	<b>-</b>	<b>-</b>	<b>-</b>	<b>-</b>
	ESPECIAL "A"	BLANCO	-	-	-	-	-	-	-
		COLOR	-	-	-	-	-	-	-
	<b>Total ESPECIAL "A"</b>		<b>-</b>	<b>-</b>	<b>-</b>	<b>-</b>	<b>-</b>	<b>-</b>	<b>-</b>
ESPECIAL "B"	BLANCO	-	-	-	-	-	-	-	
	COLOR	-	-	-	-	-	-	-	
<b>Total ESPECIAL "B"</b>		<b>-</b>	<b>-</b>	<b>-</b>	<b>-</b>	<b>-</b>	<b>-</b>	<b>-</b>	
ESPECIAL "C"	BLANCO	4	-	-	-	-	-	4	
	COLOR	-	-	-	-	-	-	-	
<b>Total ESPECIAL "C"</b>		<b>4</b>	<b>-</b>	<b>-</b>	<b>-</b>	<b>-</b>	<b>-</b>	<b>4</b>	
ESPUMOSO DEMI SEC	BLANCO	-	-	-	-	-	-	-	
	COLOR	-	-	-	-	-	-	-	
<b>Total ESPUMOSO DEMI SEC</b>		<b>-</b>	<b>-</b>	<b>-</b>	<b>-</b>	<b>-</b>	<b>-</b>	<b>-</b>	
ESPUMOSO DULCE	BLANCO	-	-	-	-	-	-	-	
	COLOR	-	-	-	-	-	-	-	
<b>Total ESPUMOSO DULCE</b>		<b>-</b>	<b>-</b>	<b>-</b>	<b>-</b>	<b>-</b>	<b>-</b>	<b>-</b>	
ESPUMOSO SECO (**)	BLANCO	4	-	-	-	-	-	4	
	COLOR	3	-	-	-	-	-	3	
<b>Total ESPUMOSO SECO</b>		<b>7</b>	<b>-</b>	<b>-</b>	<b>-</b>	<b>-</b>	<b>-</b>	<b>7</b>	
<b>TOTAL CORDOBA</b>		<b>455</b>	<b>-</b>	<b>-</b>	<b>-</b>	<b>4</b>	<b>-</b>	<b>459</b>	
S A L T A	VINO	BLANCO	19	1.400	-	-	-	-	1.419
		COLOR	313	-	21	-	-	-	334
	<b>Total VINO</b>		<b>331</b>	<b>1.400</b>	<b>21</b>	<b>-</b>	<b>-</b>	<b>-</b>	<b>1.752</b>
	REGIONAL	BLANCO	3	-	133	-	-	-	137
		COLOR	31	-	410	-	-	-	442
	<b>Total REGIONAL</b>		<b>35</b>	<b>-</b>	<b>544</b>	<b>-</b>	<b>-</b>	<b>-</b>	<b>579</b>
	DULCE NATURAL	BLANCO	10	-	-	-	-	-	10
		COLOR	-	-	-	-	-	-	-
	<b>Total DULCE NATURAL</b>		<b>10</b>	<b>-</b>	<b>-</b>	<b>-</b>	<b>-</b>	<b>-</b>	<b>10</b>
	VARIETAL	BLANCO	3.378	-	-	-	-	-	3.378
		COLOR	4.031	-	-	-	-	-	4.031
	<b>Total VARIETAL</b>		<b>7.408</b>	<b>-</b>	<b>-</b>	<b>-</b>	<b>-</b>	<b>-</b>	<b>7.408</b>
	DULCE NATURAL VARIETAL	BLANCO	17	-	-	-	-	-	17
		COLOR	20	-	-	-	-	-	20
	<b>Total DULCE NATURAL VARIETAL</b>		<b>37</b>	<b>-</b>	<b>-</b>	<b>-</b>	<b>-</b>	<b>-</b>	<b>37</b>
ESPUMOSO SECO (**)	BLANCO	3	-	-	-	-	-	3	
	COLOR	0,1	-	-	-	-	-	0,1	
<b>Total ESPUMOSO SECO</b>		<b>3</b>	<b>-</b>	<b>-</b>	<b>-</b>	<b>-</b>	<b>-</b>	<b>3</b>	
<b>TOTAL SALTA</b>		<b>7.825</b>	<b>1.400</b>	<b>565</b>	<b>-</b>	<b>-</b>	<b>-</b>	<b>9.789</b>	

(\*)OTROS ENVASES: incluye Bidón, Sachet, Acero Inoxidable.- (\*\*)ESPUMOSO SECO: incluye Nature, Brut Nature, Extra Brut, Brut y Esp. Nat. Seco

MERCADO INTERNO DE VINOS - ABRIL 2024 - Datos provisorios  
Según tipo de vino, color y modalidad de envío - PROVINCIAS DE NEUQUEN, RIO NEGRO Y CATAMARCA - En hectólitros

	TIPO DE VINO	COLOR	BOTELLA	TETRA-BRIK	DAMAJUANA	LATA	BAG IN BOX	OTROS*	TOTAL
N E U Q U E N	VINO	BLANCO	-	-	-	-	-	-	-
		COLOR	1.073	-	-	-	-	-	1.073
	<b>Total VINO</b>		<b>1.073</b>	-	-	-	-	-	<b>1.073</b>
	REGIONAL	BLANCO	-	-	-	-	-	-	-
		COLOR	-	-	-	-	-	-	-
	<b>Total REGIONAL</b>		-	-	-	-	-	-	-
	VARIETAL	BLANCO	129	-	-	-	-	-	129
		COLOR	1.811	-	-	-	-	-	1.811
	<b>Total VARIETAL</b>		<b>1.940</b>	-	-	-	-	-	<b>1.940</b>
	DULCE NATURAL	BLANCO	-	-	-	-	-	-	-
		COLOR	-	-	-	-	-	-	-
	<b>Total DULCE NATURAL</b>		-	-	-	-	-	-	-
	DULCE NATURAL VARIETAL	BLANCO	12	-	-	-	-	-	12
		COLOR	-	-	-	-	-	-	-
	<b>Total DULCE NATURAL VARIETAL</b>		<b>12</b>	-	-	-	-	-	<b>12</b>
	ESPECIAL "A"	BLANCO	-	-	-	-	-	-	-
		COLOR	-	-	-	-	-	-	-
	<b>Total ESPECIAL "A"</b>		-	-	-	-	-	-	-
	ESPUMOSO DULCE	BLANCO	96	-	-	-	-	-	96
		COLOR	-	-	-	-	-	-	-
<b>Total ESPUMOSO DULCE</b>		<b>96</b>	-	-	-	-	-	<b>96</b>	
ESPUMOSO SECO (**)	BLANCO	17	-	-	-	-	-	17	
	COLOR	10	-	-	-	-	-	10	
<b>Total ESPUMOSO SECO</b>		<b>27</b>	-	-	-	-	-	<b>27</b>	
GASIFICADO	BLANCO	-	-	-	-	-	-	-	
	COLOR	-	-	-	-	-	-	-	
<b>Total GASIFICADO</b>		-	-	-	-	-	-	-	
<b>TOTAL NEUQUEN</b>		<b>3.147</b>	-	-	-	-	-	<b>3.147</b>	
R I O N E G R O	VINO	BLANCO	0,2	-	28	-	-	-	28
		COLOR	28	-	139	-	-	-	168
	<b>Total VINO</b>		<b>28</b>	-	<b>168</b>	-	-	-	<b>196</b>
	REGIONAL	BLANCO	-	-	-	-	-	-	-
		COLOR	-	-	-	-	-	-	-
	<b>Total REGIONAL</b>		-	-	-	-	-	-	-
	DULCE NATURAL	BLANCO	-	-	19	-	-	-	18,6
		COLOR	-	-	-	-	-	-	-
	<b>Total DULCE NATURAL</b>		-	-	<b>19</b>	-	-	-	<b>19</b>
	VARIETAL	BLANCO	15	-	-	-	-	-	15
		COLOR	705	-	37	-	-	-	742
	<b>Total VARIETAL</b>		<b>720</b>	-	<b>37</b>	-	-	-	<b>757</b>
	DULCE NATURAL VARIETAL	BLANCO	1	-	-	-	-	-	1
		COLOR	-	-	-	-	-	-	-
	<b>Total DULCE NATURAL VARIETAL</b>		<b>1</b>	-	-	-	-	-	<b>1</b>
	ESPECIAL "A"	BLANCO	-	-	-	-	-	-	-
		COLOR	-	-	-	-	-	-	-
	<b>Total ESPECIAL "A"</b>		-	-	-	-	-	-	-
	ESPECIAL "C"	BLANCO	-	-	-	-	-	-	-
		COLOR	-	-	-	-	-	-	-
<b>Total ESPECIAL "C"</b>		-	-	-	-	-	-	-	
ESPUMOSO DEMI-SEC	BLANCO	-	-	-	-	-	-	-	
	COLOR	0,1	-	-	-	-	-	0,1	
<b>Total ESPUM. DEMISEC</b>		<b>0,1</b>	-	-	-	-	-	<b>0,1</b>	
ESPUMOSO DULCE	BLANCO	-	-	-	-	-	-	-	
	COLOR	-	-	-	-	-	-	-	
<b>Total ESPUMOSO DULCE</b>		-	-	-	-	-	-	-	
ESPUMOSO SECO (**)	BLANCO	21	-	-	-	-	-	21	
	COLOR	6	-	-	-	-	-	6	
<b>Total ESPUMOSO SECO</b>		<b>27</b>	-	-	-	-	-	<b>27</b>	
GASIFICADO	BLANCO	-	-	-	-	-	-	-	
	COLOR	-	-	-	-	-	-	-	
<b>Total GASIFICADO</b>		-	-	-	-	-	-	-	
COCTEL DE VINO	BLANCO	-	-	-	-	-	-	-	
	COLOR	-	-	-	-	-	-	-	
<b>Total COCTEL DE VINO</b>		-	-	-	-	-	-	-	
<b>TOTAL RIO NEGRO</b>		<b>776</b>	-	<b>223</b>	-	-	-	<b>1.000</b>	
C A T A M A R C A	VINO	BLANCO	-	-	-	-	-	-	-
		COLOR	-	-	-	-	-	-	-
	<b>Total VINO</b>		-	-	-	-	-	-	-
	REGIONAL	BLANCO	-	-	12	-	-	-	12
		COLOR	-	-	27	-	-	-	27
	<b>Total REGIONAL</b>		-	-	<b>39</b>	-	-	-	<b>39</b>
	DULCE NATURAL	BLANCO	3	-	-	-	-	-	3
		COLOR	-	-	-	-	-	-	-
	<b>Total DULCE NATURAL</b>		<b>3</b>	-	-	-	-	-	<b>3</b>
	VARIETAL	BLANCO	27	-	-	-	-	-	27
		COLOR	99	-	13	-	-	-	112
	<b>Total VARIETAL</b>		<b>126</b>	-	<b>13</b>	-	-	-	<b>139</b>
	ESPECIAL "B"	BLANCO	-	-	-	-	-	-	-
	COLOR	-	-	-	-	-	-	-	
<b>Total ESPECIAL "B"</b>		-	-	-	-	-	-	-	
ESPUMOSO SECO (**)	BLANCO	-	-	-	-	-	-	-	
	COLOR	-	-	-	-	-	-	-	
<b>Total ESPUMOSO SECO (**)</b>		-	-	-	-	-	-	-	
<b>TOTAL CATAMARCA</b>		<b>129</b>	-	<b>52</b>	-	-	-	<b>181</b>	

(\*)OTROS ENVASES: incluye Bidón, Sachet, Acero Inoxidable.- (\*\*)ESPUMOSO SECO: incluye Nature, Brut Nature, Extra Brut, Brut y Esp. Nat. Seco



MERCADO INTERNO DE VINOS - ABRIL 2024 - Datos provisorios  
Según tipo de vino, color y modalidad de envío - BUENOS AIRES, LA PAMPA, TUCUMAN y ENTRE RIOS - En hectólitros

	TIPO DE VINO	COLOR	BOTELLA	TETRA-BRIK	DAMAJUANA	LATA	BAG IN BOX	OTROS*	TOTAL
B U E N O S A I R E S	VINO	BLANCO	166	-	140	-	-	-	306
		COLOR	287	-	76	-	-	-	363
	<b>Total VINO</b>		<b>453</b>	-	<b>216</b>	-	-	-	<b>669</b>
	REGIONAL	BLANCO	-	-	-	-	-	-	-
		COLOR	-	-	-	-	-	-	-
	<b>Total REGIONAL</b>		-	-	-	-	-	-	-
	VARIETAL	BLANCO	-	-	-	-	-	-	-
		COLOR	0,5	-	-	-	-	-	-
	<b>Total VARIETAL</b>		<b>0,5</b>	-	-	-	-	-	<b>0,5</b>
	ESPUMOSO SECO (**)	BLANCO	4	-	-	-	-	-	-
COLOR		-	-	-	-	-	-	-	-
<b>Total ESPUMOSO SECO (**)</b>		<b>4</b>	-	-	-	-	-	<b>4</b>	
ESPECIAL "C"	BLANCO	-	-	-	-	-	-	-	-
	COLOR	-	-	-	-	-	-	-	-
<b>Total ESPECIAL "C"</b>		-	-	-	-	-	-	-	
<b>TOTAL BUENOS AIRES</b>			<b>457</b>	-	<b>216</b>	-	-	-	<b>673</b>
L A P A M P A	VINO	BLANCO	-	-	-	-	-	-	-
		COLOR	25	-	-	-	-	-	25
	<b>Total VINO</b>		<b>25</b>	-	-	-	-	-	<b>25</b>
	REGIONAL	BLANCO	-	-	-	-	-	-	-
		COLOR	-	-	-	-	-	-	-
	<b>Total REGIONAL</b>		-	-	-	-	-	-	
	DULCE NATURAL	BLANCO	-	-	-	-	-	-	-
		COLOR	-	-	-	-	-	-	-
	<b>Total DULCE NATURAL</b>		-	-	-	-	-	-	
	VARIETAL	BLANCO	11	-	-	-	-	-	-
COLOR		132	-	-	-	-	-	-	132
<b>Total VARIETAL</b>		<b>143</b>	-	-	-	-	-	<b>143</b>	
DULCE NATURAL VARIETAL	BLANCO	-	-	-	-	-	-	-	
	COLOR	-	-	-	-	-	-	-	
<b>Total DULCE NATURAL VARIETAL</b>		-	-	-	-	-	-		
ESPUMOSO SECO (**)	BLANCO	-	-	-	-	-	-	-	
	COLOR	-	-	-	-	-	-	-	
<b>Total ESPUMOSO SECO</b>		-	-	-	-	-	-		
<b>TOTAL LA PAMPA</b>			<b>168</b>	-	-	-	-	<b>168</b>	
T U C U M A N	VINO	BLANCO	-	-	-	-	-	-	-
		COLOR	30	-	-	-	-	-	30
	<b>Total VINO</b>		<b>30</b>	-	-	-	-	-	<b>30</b>
	REGIONAL	BLANCO	-	-	-	-	-	-	-
		COLOR	-	-	-	-	-	-	-
	<b>Total REGIONAL</b>		-	-	-	-	-	-	
	VARIETAL	BLANCO	26	-	-	-	-	-	26
		COLOR	213	-	-	-	-	-	213
	<b>Total VARIETAL</b>		<b>239</b>	-	-	-	-	-	<b>239</b>
	DULCE NATURAL VARIETAL	BLANCO	10	-	-	-	-	-	10
COLOR		5	-	-	-	-	-	5	
<b>Total DULCE NATURAL VARIETAL</b>		<b>15</b>	-	-	-	-	-	<b>15</b>	
ESPECIAL "C"	BLANCO	-	-	-	-	-	-	-	
	COLOR	-	-	-	-	-	-	-	
<b>Total ESPECIAL "C"</b>		-	-	-	-	-	-		
<b>TOTAL TUCUMAN</b>			<b>284</b>	-	-	-	-	<b>284</b>	
E N T R E R I O S	VINO	BLANCO	0,2	-	-	-	-	-	0,2
		COLOR	1	-	-	-	-	-	1
	<b>Total VINO</b>		<b>1</b>	-	-	-	-	-	<b>1</b>
	REGIONAL	BLANCO	-	-	-	-	-	-	-
		COLOR	-	-	-	-	-	-	-
	<b>Total REGIONAL</b>		-	-	-	-	-	-	
	VARIETAL	BLANCO	0,2	-	-	-	-	-	0,2
		COLOR	43	-	-	-	-	-	43
	<b>Total VARIETAL</b>		<b>43</b>	-	-	-	-	-	<b>43</b>
	ESPECIAL "C"	BLANCO	-	-	-	-	-	-	-
COLOR		-	-	-	-	-	-	-	
<b>Total ESPECIAL "C"</b>		-	-	-	-	-	-		
ESPUMOSO SECO (**)	BLANCO	2	-	-	-	-	-	2	
	COLOR	0,5	-	-	-	-	-	0,5	
<b>Total ESPUMOSO SECO</b>		<b>2,2</b>	-	-	-	-	-	<b>2,2</b>	
<b>TOTAL ENTRE RIOS</b>			<b>46</b>	-	-	-	-	<b>46</b>	

(\*)OTROS ENVASES: incluye Bidón, Sachet, Acero Inoxidable.- (\*\*)ESPUMOSO SECO: incluye Nature, Brut Nature, Extra Brut, Brut y Esp. Nat. Seco

MERCADO INTERNO DE VINOS - ABRIL 2024 - Datos provisorios  
Según tipo de vino, color y modalidad de envío - PROVINCIAS JUJUY, CHUBUT y SAN LUIS - En hectólitros

	TIPO DE VINO	COLOR	BOTELLA	TETRA-BRIK	DAMAJUANA	LATA	BAG IN BOX	OTROS*	TOTAL	
J U J U Y	VINO	BLANCO	-	-	-	-	-	-	-	
		COLOR	1	-	-	-	-	-	1	
	<b>Total VINO</b>		<b>1</b>	-	-	-	-	-	<b>1</b>	
	REGIONAL	BLANCO	-	-	-	-	-	-	-	-
		COLOR	-	-	-	-	-	-	-	-
	<b>Total REGIONAL</b>		-	-	-	-	-	-	-	
VARIETAL	BLANCO		1	-	-	-	-	-	1	
		COLOR	44	-	-	-	-	-	44	
	<b>Total VARIETAL</b>		<b>45</b>	-	-	-	-	-	<b>45</b>	
<b>TOTAL JUJUY</b>			<b>46</b>	-	-	-	-	-	<b>46</b>	
C H U B U T	VINO	BLANCO	-	-	-	-	-	-	-	
		COLOR	2	-	-	-	-	-	2	
	<b>Total VINO</b>		<b>2</b>	-	-	-	-	-	<b>2</b>	
	VARIETAL	BLANCO	2	-	-	-	-	-	2	
		COLOR	1	-	-	-	-	-	1	
	<b>Total REGIONAL</b>		<b>3</b>	-	-	-	-	-	<b>3</b>	
ESPUMOSO SECO (**)	BLANCO	-	-	-	-	-	-	-	-	
	COLOR	-	-	-	-	-	-	-	-	
<b>Total ESPUMOSO SECO</b>		-	-	-	-	-	-	-		
<b>TOTAL CHUBUT</b>			<b>4</b>	-	-	-	-	-	<b>4</b>	
S A N L U I S	VINO	BLANCO	-	-	-	-	-	-	-	
		COLOR	2	-	-	-	-	-	2	
	<b>Total VINO</b>		<b>2</b>	-	-	-	-	-	<b>2</b>	
	REGIONAL	BLANCO	-	-	-	-	-	-	-	
		COLOR	-	-	-	-	-	-	-	
	<b>Total REGIONAL</b>		-	-	-	-	-	-	-	
	VARIETAL	BLANCO	-	-	-	-	-	-	-	
		COLOR	60	-	-	-	-	-	60	
	<b>Total VARIETAL</b>		<b>60</b>	-	-	-	-	-	<b>60</b>	
	DULCE NATURAL	BLANCO	-	-	-	-	-	-	-	
COLOR		-	-	-	-	-	-	-		
<b>Total DULCE NATURAL</b>		-	-	-	-	-	-	-		
DULCE NATURAL VARIETAL	BLANCO	-	-	-	-	-	-	-		
	COLOR	-	-	-	-	-	-	-		
<b>Total DULCE NAT. VARIETAL</b>		-	-	-	-	-	-	-		
<b>TOTAL SAN LUIS</b>			<b>62</b>	-	-	-	-	-	<b>62</b>	

(\*)OTROS ENVASES: incluye Bidón, Sachet, Acero Inoxidable.- (\*\*)ESPUMOSO SECO: incluye Nature, Brut Nature, Extra Brut, Brut y Esp. Nat. Seco

MERCADO INTERNO DE VINOS - ABRIL 2024 - Datos provisorios  
Según tipo de vino, color y modalidad de envío - Por delegaciones de Mendoza - En hectólitros

	TIPO DE VINO	COLOR	BOTELLA	TETRA-BRIK	DAMAJUANA	LATA	BAG IN BOX	OTROS*	TOTAL	
M E N D O Z A	VINO	BLANCO	24.493	26.834	373	-	-	-	51.700	
		COLOR	35.566	20.602	1.859	-	-	-	58.027	
	<b>Total VINO</b>		<b>60.059</b>	<b>47.436</b>	<b>2.232</b>	-	-	-	<b>109.727</b>	
	REGIONAL	BLANCO	-	-	-	-	-	-	-	-
		COLOR	-	-	-	-	-	-	-	-
	<b>Total REGIONAL</b>		-	-	-	-	-	-	-	
	DULCE NATURAL	BLANCO	71	-	-	-	-	-	-	71
		COLOR	-	-	-	-	-	-	-	-
	<b>Total DUL. NATURAL</b>		<b>71</b>	-	-	-	-	-	-	<b>71</b>
	VARIETAL	BLANCO	9.034	-	317	-	-	-	-	9.351
		COLOR	95.539	-	1.446	-	474	5	97.464	
	<b>Total VARIETAL</b>		<b>104.573</b>	-	<b>1.763</b>	-	<b>474</b>	<b>5</b>	<b>106.814</b>	
	DULCE NAT. VARIETAL	BLANCO	2.308	-	-	-	-	-	-	2.308
		COLOR	77	-	-	-	-	-	-	77
	<b>Total DUL. NAT. VARIETAL</b>		<b>2.385</b>	-	-	-	-	-	-	<b>2.385</b>
	ESPECIAL "A"	BLANCO	-	-	-	-	-	-	-	-
		COLOR	-	-	-	-	-	-	-	-
	<b>Total ESPECIAL "A"</b>		-	-	-	-	-	-	-	-
	ESPECIAL "B"	BLANCO	9	-	-	-	-	-	-	9
		COLOR	44	-	8	-	-	-	-	52
	<b>Total ESPECIAL "B"</b>		<b>52</b>	-	<b>8</b>	-	-	-	-	<b>60</b>
	ESPECIAL "C"	BLANCO	22	-	-	-	-	-	-	22
		COLOR	-	-	-	-	-	24	-	24
	<b>Total ESPECIAL "C"</b>		<b>22</b>	-	-	-	-	<b>24</b>	-	<b>46</b>
	ESPUMOSO DEMI-SEC	BLANCO	1.608	-	-	-	-	-	-	1.608
		COLOR	213	-	-	-	-	-	-	213
	<b>Total ESPUMOSO DEMI-SEC</b>		<b>1.820</b>	-	-	-	-	-	-	<b>1.820</b>
	ESPUMOSO DULCE	BLANCO	2.840	-	-	-	-	-	-	2.840
		COLOR	364	-	-	-	-	-	-	364
	<b>Total ESPUMOSO DULCE</b>		<b>3.203</b>	-	-	-	-	-	-	<b>3.203</b>
ESPUMOSO SECO (**)	BLANCO	6.111	-	-	-	-	-	-	6.111	
	COLOR	648	-	-	-	-	-	-	648	
<b>Total ESPUMOSO SECO</b>		<b>6.758</b>	-	-	-	-	-	-	<b>6.758</b>	
ESPUMOSO FRUTADO (***)	BLANCO	-	-	-	-	-	-	-	-	
	COLOR	-	-	-	-	-	-	-	-	
	CON PULPA	0,5	-	-	-	-	-	-	0,5	
<b>TOTAL ESPUMOSO FRUTADO</b>		<b>0,5</b>	-	-	-	-	-	-	<b>0,5</b>	
GASIFICADO	BLANCO	-	-	-	-	-	-	-	-	
	COLOR	11	-	-	-	-	-	-	11	
<b>Total GASIFICADO</b>		<b>11</b>	-	-	-	-	-	-	<b>11</b>	
COCTEL DE VINO	BLANCO	-	-	-	-	-	-	-	-	
	COLOR	404	-	-	-	-	-	-	404	
<b>Total COCTEL VINO</b>		<b>404</b>	-	-	-	-	-	-	<b>404</b>	
FRISANTE NATURAL	BLANCO	-	-	-	-	-	-	-	-	
	COLOR	2	-	-	-	-	-	-	2	
<b>Total FRISANTE NATURAL</b>		<b>2</b>	-	-	-	-	-	-	<b>2</b>	
ESPUMOSO COMPUESTO	BLANCO	-	-	-	-	-	-	-	-	
	COLOR	125	-	-	-	-	-	-	125	
<b>Total VINO COMPUESTO</b>		<b>125</b>	-	-	-	-	-	-	<b>125</b>	
RITUAL	BLANCO	-	-	-	-	-	-	-	-	
	COLOR	-	-	-	-	-	-	-	-	
<b>Total RITUAL</b>		-	-	-	-	-	-	-	-	
<b>Total Delegación Mendoza</b>			<b>179.487</b>	<b>47.436</b>	<b>4.003</b>	-	<b>474</b>	<b>29</b>	<b>231.429</b>	

(\*)OTROS ENVASES: incluye Bidón, Sachet, Acero Inoxidable.- (\*\*)ESPUMOSO SECO: incluye Nature, Brut Nature, Extra Brut, Brut y Esp. Nat. Seco

(\*\*\*)Espumoso Frutado con pulpa sin determinar color

231.429

MERCADO INTERNO DE VINOS - ABRIL 2024 - Datos provisorios  
Según tipo de vino, color y modalidad de envío - Por delegaciones de Mendoza - En hectólitros

	TIPO DE VINO	COLOR	BOTELLA	TETRA-BRIK	DAMAJUANA	LATA	BAG IN BOX	OTROS*	TOTAL	
S A N M A R T Í N	VINO	BLANCO	23.228	30.698	2.181	-	-	-	56.107	
		COLOR	45.025	48.845	3.466	-	-	-	97.336	
	<b>Total VINO</b>		<b>68.252</b>	<b>79.543</b>	<b>5.647</b>	-	-	-	<b>153.443</b>	
	REGIONAL	BLANCO	-	-	-	-	-	-	-	-
		COLOR	-	-	-	-	-	-	-	-
	<b>Total REGIONAL</b>		-	-	-	-	-	-	-	
	DULCE NATURAL	BLANCO	170	-	-	-	-	-	-	170
		COLOR	-	-	-	-	-	-	-	-
	<b>Total DUL. NATURAL</b>		<b>170</b>	-	-	-	-	-	-	<b>170</b>
	VARIETAL	BLANCO	847	29	18	-	-	-	1	894
		COLOR	19.927	7.171	1.513	-	59	9	28.678	
	<b>Total VARIETAL</b>		<b>20.774</b>	<b>7.199</b>	<b>1.531</b>	-	<b>59</b>	<b>10</b>	<b>29.572</b>	
	DULCE NAT. VARIETAL	BLANCO	564	-	-	-	-	-	-	564
		COLOR	1	-	-	-	-	-	-	1
	<b>Total DUL. NAT. VARIETAL</b>		<b>565</b>	-	-	-	-	-	-	<b>565</b>
	ESPECIAL "A"	BLANCO	-	-	-	-	-	-	-	-
		COLOR	-	-	-	-	-	-	-	-
	<b>Total ESPECIAL "A"</b>		-	-	-	-	-	-	-	-
	ESPECIAL "B"	BLANCO	-	-	-	-	-	-	-	-
		COLOR	-	-	-	-	-	-	-	-
	<b>Total ESPECIAL "B"</b>		-	-	-	-	-	-	-	-
	ESPECIAL "C"	BLANCO	257	-	-	-	-	-	-	257
		COLOR	24	-	-	-	-	-	-	24
	<b>Total ESPECIAL "C"</b>		<b>281</b>	-	-	-	-	-	-	<b>281</b>
	ESPUMOSO DEMI-SEC	BLANCO	29	-	-	-	-	-	-	29
		COLOR	-	-	-	-	-	-	-	-
	<b>Total ESPUMOSO DEMI-SEC</b>		<b>29</b>	-	-	-	-	-	-	<b>29</b>
	ESPUMOSO DULCE	BLANCO	-	-	-	-	-	-	-	-
		COLOR	-	-	-	-	-	-	-	-
	<b>Total ESPUMOSO DULCE</b>		-	-	-	-	-	-	-	-
ESPUMOSO SECO (**)	BLANCO	-	-	-	-	-	-	-	-	
	COLOR	-	-	-	-	-	-	-	-	
<b>Total ESPUMOSO SECO</b>		-	-	-	-	-	-	-	-	
GASIFICADO	BLANCO	-	-	-	-	-	-	-	-	
	COLOR	-	-	-	-	-	-	-	-	
<b>Total GASIFICADO</b>		-	-	-	-	-	-	-	-	
COCTEL DE VINO	BLANCO	-	-	-	-	-	-	-	-	
	COLOR	-	-	-	-	-	-	-	-	
<b>Total COCTEL VINO</b>		-	-	-	-	-	-	-	-	
FRISANTE	BLANCO	-	-	-	-	-	-	-	-	
	COLOR	-	-	-	-	-	-	-	-	
<b>Total GASIFICADO</b>		-	-	-	-	-	-	-	-	
ESPUMOSO COMPUESTO	BLANCO	-	-	-	-	-	-	-	-	
	COLOR	-	-	-	-	-	-	-	-	
<b>Total VINO COMPUESTO</b>		-	-	-	-	-	-	-	-	
RITUAL	BLANCO	-	-	-	-	-	-	-	-	
	COLOR	-	-	-	-	-	-	-	-	
<b>Total RITUAL</b>		-	-	-	-	-	-	-	-	
<b>Total Delegación San Martín</b>			<b>90.071</b>	<b>86.743</b>	<b>7.178</b>	-	<b>59</b>	<b>10</b>	<b>184.060</b>	

(\*)OTROS ENVASES: incluye Bidón, Sachet, Acero Inoxidable.- (\*\*)ESPUMOSO SECO: incluye Nature, Brut Nature, Extra Brut, Brut y Esp. Nat. Seco

(\*\*\*)Espumoso Frutado con pulpa sin determinar color

MERCADO INTERNO DE VINOS - ABRIL 2024 - Datos provisorios  
Según tipo de vino, color y modalidad de envío - Por delegaciones de Mendoza - En hectólitros

	TIPO DE VINO	COLOR	BOTELLA	TETRA-BRIK	DAMAJUANA	LATA	BAG IN BOX	OTROS*	TOTAL
S A N R A F A E L	VINO	BLANCO	3.707	3.327	309	-	-	-	7.343
		COLOR	9.439	-	2.229	-	0,3	-	11.668
	<b>Total VINO</b>		<b>13.146</b>	<b>3.327</b>	<b>2.538</b>	-	<b>0,3</b>	-	<b>19.011</b>
	REGIONAL	BLANCO	-	-	-	-	-	-	-
		COLOR	-	-	-	-	-	-	-
	<b>Total REGIONAL</b>		-	-	-	-	-	-	-
	DULCE NATURAL	BLANCO	77	-	-	-	-	-	77
		COLOR	10	-	-	-	-	-	10
	<b>Total DUL.NATURAL</b>		<b>87</b>	-	-	-	-	-	<b>87</b>
	VARIETAL	BLANCO	472	-	24	-	-	-	495
		COLOR	3.769	-	219	-	30	-	4.018
	<b>Total VARIETAL</b>		<b>4.241</b>	-	<b>242</b>	-	<b>30</b>	-	<b>4.513</b>
	DULCE NAT. VARIETAL	BLANCO	52	-	-	-	-	-	52
		COLOR	-	-	-	-	-	-	-
	<b>Total DUL. NAT. VARIETAL</b>		<b>52</b>	-	-	-	-	-	<b>52</b>
	ESPECIAL "A"	BLANCO	-	-	-	-	-	-	-
		COLOR	-	-	-	-	-	-	-
	<b>Total ESPECIAL "A"</b>		-	-	-	-	-	-	-
	ESPECIAL "B"	BLANCO	-	-	-	-	-	-	-
		COLOR	3	-	-	-	-	-	3
	<b>Total ESPECIAL "B"</b>		<b>3</b>	-	-	-	-	-	<b>3</b>
	ESPECIAL "C"	BLANCO	-	-	-	-	-	-	-
		COLOR	-	-	-	-	-	-	-
	<b>Total ESPECIAL "C"</b>		-	-	-	-	-	-	-
	ESPUMOSO DEMI-SEC	BLANCO	1.212	-	-	-	-	-	1.212
		COLOR	-	-	-	-	-	-	-
	<b>Total ESPUMOSO DEMI-SEC</b>		<b>1.212</b>	-	-	-	-	-	<b>1.212</b>
	ESPUMOSO DULCE	BLANCO	0,1	-	-	-	-	-	0,1
	COLOR	-	-	-	-	-	-	-	
<b>Total ESPUMOSO DULCE</b>		<b>0,1</b>	-	-	-	-	-	<b>0,1</b>	
ESPUMOSO SECO (**)	BLANCO	6	-	-	-	-	-	6	
	COLOR	91	-	-	-	-	-	91	
<b>Total ESPUMOSO SECO</b>		<b>97</b>	-	-	-	-	-	<b>97</b>	
ESPUMOSO FRUTADO (***)	BLANCO	-	-	-	-	-	-	-	
	COLOR	-	-	-	-	-	-	-	
	CON PULPA	-	-	-	-	-	-	-	
<b>Total ESPUMOSO FRUTADO</b>		-	-	-	-	-	-	-	
GASIFICADO	BLANCO	-	-	-	-	-	-	-	
	COLOR	-	-	-	-	-	-	-	
<b>Total GASIFICADO</b>		-	-	-	-	-	-	-	
COCTEL DE VINO	BLANCO	-	-	-	-	-	-	-	
	COLOR	-	-	-	-	-	-	-	
<b>Total COCTEL VINO</b>		-	-	-	-	-	-	-	
FRISANTE	BLANCO	-	-	-	-	-	-	-	
	COLOR	-	-	-	-	-	-	-	
<b>Total FRISANTE NATURAL</b>		-	-	-	-	-	-	-	
<b>Total Delegación San Rafael</b>			<b>18.839</b>	<b>3.327</b>	<b>2.781</b>	-	<b>30</b>	-	<b>24.977</b>
G E N E R A L A L V E A R	VINO	BLANCO	128	606	146	-	-	-	880
		COLOR	606	2.081	650	-	-	-	3.336
	<b>Total VINO</b>		<b>734</b>	<b>2.687</b>	<b>796</b>	-	-	-	<b>4.216</b>
	VARIETAL	BLANCO	13	-	-	-	-	-	13
		COLOR	851	-	78	-	47	-	976
	<b>Total VARIETAL</b>		<b>864</b>	-	<b>78</b>	-	<b>47</b>	-	<b>989</b>
	REGIONAL	BLANCO	-	-	-	-	-	-	-
		COLOR	-	-	-	-	-	-	-
	<b>Total REGIONAL</b>		-	-	-	-	-	-	-
	DULCE NATURAL	BLANCO	133	-	-	-	-	-	133
		COLOR	93	-	-	-	-	-	93
	<b>Total DULCE NATURAL</b>		<b>226</b>	-	-	-	-	-	<b>226</b>
	ESPUMOSO SECO (**)	BLANCO	2	-	-	-	-	-	-
		COLOR	-	-	-	-	-	-	-
	<b>Total ESPUMOSO SECO</b>		<b>2</b>	-	-	-	-	-	<b>2</b>
	DULCE NAT. VARIETAL	BLANCO	29	-	-	-	-	-	29
		COLOR	-	-	-	-	-	-	-
<b>Total DULCE NATURAL VARIETAL</b>		<b>29</b>	-	-	-	-	-	<b>29</b>	
ESPUMOSO DULCE	BLANCO	18	-	-	-	-	-	18	
	COLOR	1	-	-	-	-	-	1	
<b>Total ESPUMOSO DULCE</b>		<b>19</b>	-	-	-	-	-	<b>19</b>	
ESPECIAL "C"	BLANCO	-	-	-	-	-	-	-	
	COLOR	0,1	-	-	-	-	-	0,1	
<b>Total ESPECIAL "C"</b>		<b>0,1</b>	-	-	-	-	-	<b>0,1</b>	
<b>Total Delegación Gral.Alvear</b>			<b>1.874</b>	<b>2.687</b>	<b>874</b>	-	<b>47</b>	-	<b>5.481</b>
<b>TOTAL MENDOZA</b>			<b>290.271</b>	<b>140.193</b>	<b>14.835</b>	-	<b>610</b>	<b>39</b>	<b>445.947</b>

(\*OTROS ENVASES: incluye Bidón, Sachet, Acero Inoxidable.- (\*\*)ESPUMOSO SECO: incluye Nature, Brut Nature, Extra Brut, Brut y Esp. Nat. Seco

(\*\*\*)Espumoso Frutado con pulpa sin determinar color