



**INSTITUTO NACIONAL  
DE VITIVINICULTURA**

**República Argentina**

# **INFORME DE VARIEDADES GARNACHA**

**MENDOZA, ARGENTINA – Septiembre 2023**

**Informe elaborado por Laboratorio Estadístico**

**INSTITUTO NACIONAL DE VITIVINICULTURA**

**Av. San Martín 430 / Ciudad (CP M5500AAR) / Mendoza / Argentina**

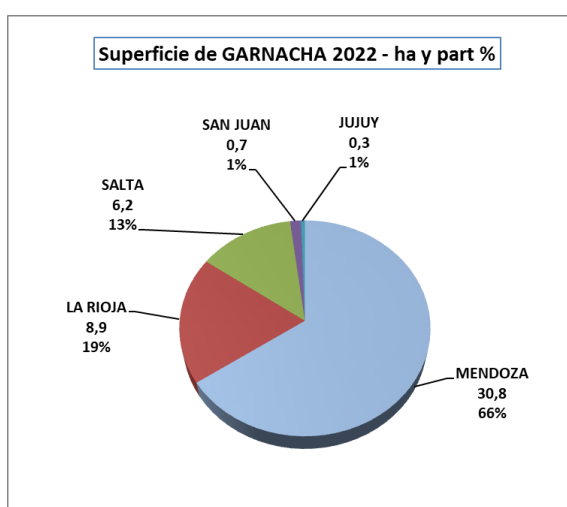
**Tel. 54-261-5216605 - Fax. 54 -261- 5216606 / [www.inv.gov.ar](http://www.inv.gov.ar)**

## SUPERFICIE

En Argentina hay 46,9 ha de Garnacha tinta, distribuidas en cinco provincias.

Actualmente (2022) hay 30,8 ha en Mendoza, 8,9 ha en La Rioja, 6,2 ha en Salta, 0,7 ha en San Juan y 0,3 ha en Jujuy.

También hay 1 ha de Garnacha Blanca en todo el país y se encuentra en la provincia de Mendoza, departamento de Tunuyán, la cual produjo 62 quintales en 2022.



### SUPERFICIE GARNACHA (Tinta) 2022

| Provincia            | Departamento          | ha          |
|----------------------|-----------------------|-------------|
| MENDOZA              | TUPUNGATO             | 6           |
|                      | TUNUYAN               | 5           |
|                      | MAIPU                 | 5           |
|                      | RIVADAVIA             | 3           |
|                      | LUJAN DE CUYO         | 3           |
|                      | SANTA ROSA            | 2           |
|                      | JUNIN                 | 2           |
|                      | SAN MARTIN            | 2           |
|                      | LAVALLE               | 2           |
|                      | LAS HERAS             | 1           |
|                      | SAN RAFAEL            | 0,03        |
|                      | SAN CARLOS            | 0,03        |
|                      | <b>Total MENDOZA</b>  |             |
| LA RIOJA             | CHILECITO             | 8,9         |
|                      | <b>Total LA RIOJA</b> |             |
| SALTA                | CAFAYATE              | 5,7         |
|                      | MOLINOS               | 0,5         |
|                      | <b>Total SALTA</b>    |             |
| SAN JUAN             | SAN MARTIN            | 0,7         |
|                      | <b>Total SAN JUAN</b> |             |
| JUJUY                | TILCARA               | 0,3         |
|                      | <b>Total JUJUY</b>    |             |
| <b>Total general</b> |                       | <b>46,9</b> |

## PRODUCCIÓN

En el año 2022 la producción de uva variedad GARNACHA TINTA fue de 6.191 quintales, según la distribución por provincias del siguiente cuadro.

PRODUCCIÓN GARNACHA (Tinta) 2022

| Provincia            | Departamento          | Quintales    |
|----------------------|-----------------------|--------------|
| MENDOZA              | MAIPU                 | 1.700        |
|                      | TUPUNGATO             | 842          |
|                      | TUNUYAN               | 465          |
|                      | SAN MARTIN            | 189          |
|                      | JUNIN                 | 159          |
|                      | LUJAN DE CUYO         | 114          |
|                      | LAVALLE               | 92           |
|                      | SANTA ROSA            | 82           |
|                      | LAS HERAS             | 28           |
| <b>Total MENDOZA</b> |                       | <b>3.670</b> |
| LA RIOJA             | CHILECITO             | 2.140        |
|                      | <b>Total LA RIOJA</b> |              |
| SALTA                | CAFAYATE              | 363          |
|                      | MOLINOS               | 18           |
|                      | <b>Total SALTA</b>    |              |
| <b>Total general</b> |                       | <b>6.191</b> |

## COMERCIALIZACIÓN

Los vinos GARNACHA se destinan tanto al Mercado Interno como al Mercado Externo.

En el año 2022 se comercializaron 685 hl de vino GARNACHA, el 68% se exportó y el 32% se despachó al mercado local.

## MERCADO INTERNO

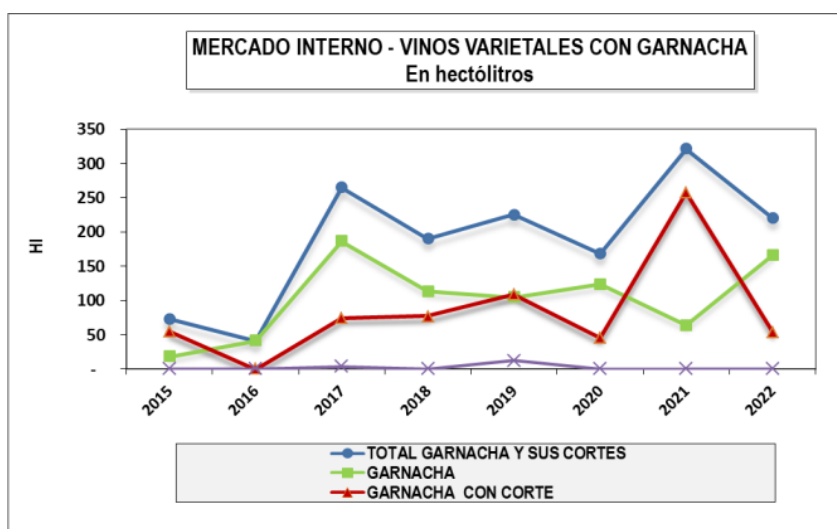
En el año 2022 se comercializaron en el mercado interno 220 hl de vinos varietales elaborados con GARNACHA. El 76% corresponde a varietal puro y el 26% a cortes con otra variedad.

Las ventas al mercado interno de vinos puros de GARNACHA han aumentado un 159,8% en el último año, no así sus cortes que han disminuido un 79,3% en el mismo período.

El GARNACHA y sus cortes como vinos varietales tienen una participación del 0,008% en el total de varietales comercializados en el año 2022. Su participación en el total de vinos varietales vendidos en el país, ha aumentado desde el 2015, pasando de representar el 0,003% en el año 2015 al 0,008% en 2022.

Mercado Interno - Vinos varietales con variedad GARNACHA - En hectólitros

| Años         | GARNACHA | % s/total Mercado Int.Varietales | GARNACHA CON CORTE | % s/total Mercado Int.Varietales | GARNACHA BLANCA | % s/total Mercado Int.Varietales | TOTAL GARNACHA Y SUS CORTES | TOTAL Merc. Interno Varietales | % GARNACHA y sus cortes s/total Merc.Int.Varietales |
|--------------|----------|----------------------------------|--------------------|----------------------------------|-----------------|----------------------------------|-----------------------------|--------------------------------|---|
| 2015         | 19       | 0,001                            | 54                 | 0,002                            | -               | -                                | 73                          | 2.222.726                      | 0,003   |
| 2016         | 41       | 0,002                            | -                  | -                                | -               | -                                | 41                          | 2.057.950                      | 0,002   |
| 2017         | 187      | 0,010                            | 75                 | 0,004                            | 4               | 0,0002                           | 265                         | 1.907.004                      | 0,014   |
| 2018         | 113      | 0,006                            | 77                 | 0,004                            | -               | -                                | 190                         | 1.862.701                      | 0,010   |
| 2019         | 105      | 0,005                            | 108                | 0,005                            | 12              | 0,001                            | 226                         | 2.162.121                      | 0,010   |
| 2020         | 124      | 0,005                            | 45                 | 0,002                            | -               | -                                | 169                         | 2.508.140                      | 0,007   |
| 2021         | 64       | 0,003                            | 258                | 0,010                            | -               | -                                | 322                         | 2.504.087                      | 0,013   |
| 2022         | 167      | 0,006                            | 54                 | 0,002                            | -               | -                                | 220                         | 2.680.524                      | 0,008   |
| Var. % 22/15 | 800,6    | 646,8                            | -1,2               | -18,1                            | -               | -                                | 203,1                       | 20,6                           | 151,3   |
| Var. % 22/21 | 159,8    | 142,7                            | -79,3              | -80,6                            | -               | -                                | -31,6                       | 7,0                            | -36,1   |



El principal corte elaborado con GARNACHA que se despachó al mercado interno en 2022 fue Garnacha-Syrah- Monastrell (48,2%), seguido por

Garnacha-Syrah-Malbec (37,4%), en tercer lugar se ubica Garnacha- Syrah-Moscatel Rosado (7,3%) y Garnacha- Monastrell (7,1%).

MERCADO INTERNO DE VINOS VARIETALES GARNACHA CON OTRAS VARIETADES - EN HECTOLITROS

| VARIEDAD     |             |                 | 2015      | 2017      | 2018      | 2019       | 2020      | 2021       | 2022      | Part. %      |
|--------------|-------------|-----------------|-----------|-----------|-----------|------------|-----------|------------|-----------|--------------|
| GARNACHA     | SYRAH       | MONASTRELL      | -         | -         | -         | 11         | 17        | 11         | 26        | 48,2         |
| GARNACHA     | SYRAH       | MALBEC          | 3         | -         | 28        | -          | 17        | 95         | 20        | 37,4         |
| GARNACHA     | SYRAH       | MOSCATEL ROSADO | -         | -         | -         | -          | 8         | 2          | 4         | 7,3          |
| GARNACHA     | MONASTRELL  | -               | -         | -         | -         | -          | -         | 1          | 4         | 7,1          |
| GARNACHA     | MONASTRELL  | SYRAH           | 1         | -         | -         | 1          | 4         | 0,5        | -         | -            |
| GARNACHA     | PINOT GRIS  | -               | 50        | -         | 24        | 97         | -         | 50         | -         | -            |
| GARNACHA     | PINOT NEGRO | -               | -         | 75        | 25        | -          | -         | -          | -         | -            |
| GARNACHA     | SYRAH       | -               | -         | -         | -         | -          | -         | 98         | -         | -            |
| <b>TOTAL</b> |             |                 | <b>54</b> | <b>75</b> | <b>77</b> | <b>108</b> | <b>45</b> | <b>258</b> | <b>54</b> | <b>100,0</b> |

## MERCADO EXTERNO

En el año 2022 se exportaron 403 hl de GARNACHA puro por un valor FOB de 262.000 dólares, lo cual da un precio medio de 6,5 dólares por litro. También se exportaron 62 hl de GARNACHA en cortes con otras variedades por un valor FOB de 44.000 dólares.

La totalidad de los envíos fueron fraccionados y en botella.

La participación de vinos GARNACHA y sus cortes en el volumen total de variedades exportados en 2022 fue del 0,021%. En el año 2015 esa participación era del 0,028%.

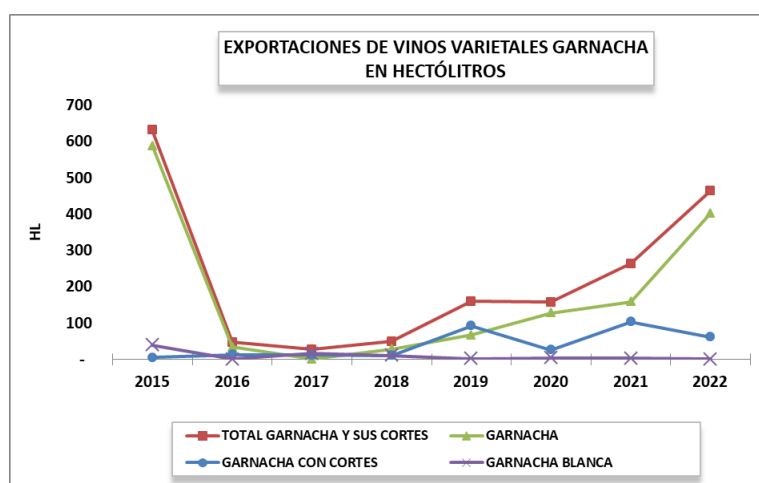
El volumen de las exportaciones de vinos GARNACHA (puro y sus cortes) del año 2022 creció un 76,1% en relación al 2021.

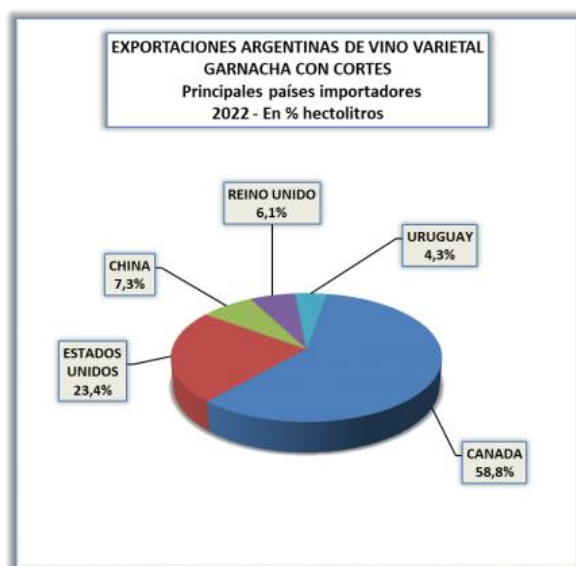
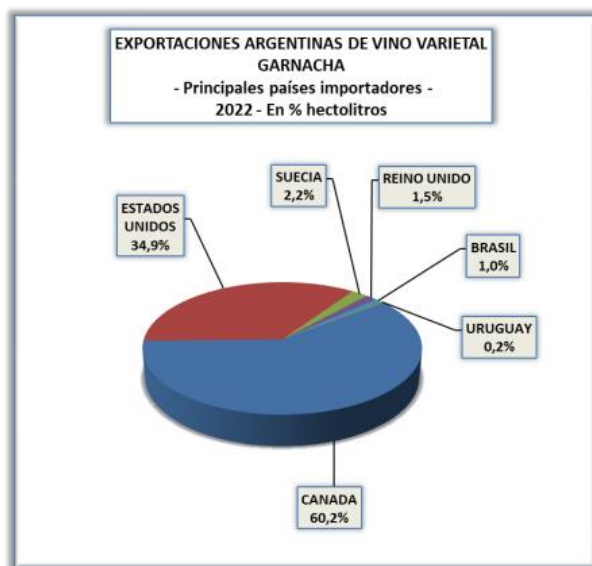
Los vinos GARNACHA puros en 2022 se exportaron a seis países, siendo los principales destinos Canadá, Estados Unidos y Suecia.

Los vinos GARNACHA con cortes se exportaron principalmente a Canadá y Estados Unidos seguidos por China, Reino Unido y Uruguay

EXPORTACIONES DE VINOS VARIETALES GARNACHA

| Año       | GARNACHA    |                  | GARNACHA CON CORTES |                  | GARNACHA BLANCA |                  | TOTAL GARNACHA Y SUS CORTES |                  | TOTAL MERCADO EXTERNO VARIETALES |                  | % GARNACHA y sus cortes s/total Merc. Externo varietales |                  |
|-----------|-------------|------------------|---------------------|------------------|-----------------|------------------|-----------------------------|------------------|----------------------------------|------------------|--|------------------|
|           | Hectólitros | Miles de dólares | Hectólitros         | Miles de dólares | Hectólitros     | Miles de dólares | Hectólitros                 | Miles de dólares | Hectólitros                      | Miles de dólares | Hectólitros  | Miles de dólares |
| 2015      | 588         | 175              | 5                   | 9                | 39              | 21               | 631                         | 204              | 2.236.224                        | 744.199          | 0,028  | 0,027            |
| 2016      | 34          | 12               | 13                  | 25               | -               | -                | 47                          | 36               | 2.177.209                        | 754.577          | 0,002  | 0,005            |
| 2017      | -           | -                | 11                  | 11               | 16              | 9                | 27                          | 19               | 1.943.261                        | 734.608          | 0,001  | 0,003            |
| 2018      | 28          | 20               | 10                  | 11               | 10              | 6                | 48                          | 36               | 1.917.029                        | 729.553          | 0,003  | 0,005            |
| 2019      | 66          | 73               | 92                  | 95               | 2               | 1                | 160                         | 169              | 2.109.683                        | 717.156          | 0,008  | 0,024            |
| 2020      | 127         | 140              | 26                  | 46               | 4               | 2                | 157                         | 188              | 2.563.399                        | 703.257          | 0,006  | 0,027            |
| 2021      | 158         | 116              | 103                 | 87               | 3               | 1                | 264                         | 204              | 2.621.600                        | 805.023          | 0,010  | 0,025            |
| 2022      | 403         | 262              | 62                  | 44               | -               | -                | 464                         | 307              | 2.247.920                        | 730.612          | 0,021  | 0,042            |
| Var.22/15 | -31,5       | 50,0             | 1.267,3             | 412,5            | -               | -                | -26,5                       | 50,1             | 0,5                              | -1,8             | -26,8  | 52,9             |
| Var.22/21 | 155,3       | 126,5            | -40,4               | -49,0            | -               | -                | 76,1                        | 50,1             | -14,3                            | -9,2             | 105,4  | 65,4             |





El principal corte exportado en 2022 de GARNACHA es Garnacha-Syrah (75,6%), seguido

por Garnacha-Syrah-Malbec (17,1%) y Garnacha-Syrah-Monastrell (7,3%).

**MERCADO EXTERNO DE VINOS VARIETALES GARNACHA CON OTRAS VARIEDADES - SERIE 2015-2022 - EN HECTÓLITROS**

| VARIEDAD     |            |            | 2015     | 2016      | 2017      | 2018      | 2019      | 2020      | 2021       | 2022      | Part %       |
|--------------|------------|------------|----------|-----------|-----------|-----------|-----------|-----------|------------|-----------|--------------|
| Garnacha     | Syrah      | -          | -        | -         | -         | -         | -         | 18        | 57         | 47        | 75,6         |
| Garnacha     | Syrah      | Malbec     | 5        | 13        | -         | -         | 52        | 5         | 21         | 11        | 17,1         |
| Garnacha     | Syrah      | Monastrell | -        | -         | -         | -         | 39        | 4         | 25         | 5         | 7,3          |
| Garnacha     | Monastrell | Syrah      | -        | -         | 11        | 10        | -         | -         | -          | -         | -            |
| <b>TOTAL</b> |            |            | <b>5</b> | <b>13</b> | <b>11</b> | <b>10</b> | <b>92</b> | <b>26</b> | <b>103</b> | <b>62</b> | <b>100,0</b> |

**MERCADO EXTERNO DE VINOS VARIETALES GARNACHA CON OTRAS VARIEDADES - SERIE 2015-2022 - EN MILES DE DÓLARES**

| VARIEDAD     |            |            | 2015     | 2016      | 2017      | 2018      | 2019      | 2020      | 2021      | 2022      | Part %       |
|--------------|------------|------------|----------|-----------|-----------|-----------|-----------|-----------|-----------|-----------|--------------|
| Garnacha     | Syrah      | -          | -        | -         | -         | -         | -         | 34        | 22        | 30        | 68,1         |
| Garnacha     | Syrah      | Malbec     | 9        | 25        | -         | -         | 47        | 4         | 19        | 8         | 17,1         |
| Garnacha     | Syrah      | Monastrell | -        | -         | -         | -         | 48        | 8         | 46        | 7         | 14,8         |
| Garnacha     | Monastrell | Syrah      | -        | -         | 11        | 11        | -         | -         | -         | -         | -            |
| <b>TOTAL</b> |            |            | <b>9</b> | <b>25</b> | <b>11</b> | <b>11</b> | <b>95</b> | <b>46</b> | <b>87</b> | <b>44</b> | <b>100,0</b> |