



**INSTITUTO NACIONAL  
DE VITIVINICULTURA**

**República Argentina**

# **COMERCIALIZACIÓN DE VINOS Y MOSTOS MERCADO EXTERNO**

**MAYO 2024**

**Datos Provisorios**

**NOTA: Los datos del presente anticipo son de carácter provisorio y pueden sufrir modificaciones por declaraciones juradas efectuadas fuera de término o por rectificativas que presenten los inscriptos.**

**Los datos definitivos se publicarán en el anuario correspondiente**

**ELABORADO POR COORDINACIÓN DE PROMOCIÓN Y ASUNTOS TÉCNICOS**

## ÍNDICE

<b>1. RESUMEN EXPORTACIONES DE VINOS Y MOSTOS – MAYO 2024.....</b>	<b>3</b>
<b>2. COMPARATIVO MENSUAL VINOS Y MOSTOS MAYO 2023/MAYO 2024.....</b>	<b>3</b>
2.1. VINO-VOLUMEN: POR TIPO, COLOR Y MODALIDAD DE ENVÍO (hl).....	4
2.3. VINO-VALOR FOB: POR TIPO Y MODALIDAD DE ENVÍO (miles de dólares).....	4
2.4. VINO FRACCIONADO-VOLUMEN: POR TIPO DE ENVASE (hl).....	4
2.5. MOSTO CONCENTRADO-VOLUMEN y VALOR FOB (toneladas y miles de dólares).....	4
<b>3. COMPARATIVO ACUMULADO VINOS Y MOSTOS ENE-MAY 2023/ ENE-MAY 2024.....</b>	<b>5</b>
3.1. VINO-VOLUMEN: POR TIPO, COLOR Y MODALIDAD DE ENVÍO (hl).....	5
3.2. VINO-VALOR FOB y PRECIO MEDIO: POR TIPO y MODALIDAD DE ENVÍO (miles de dólares).....	5
3.3. VINO FRACCIONADO-VOLUMEN: POR TIPO DE ENVASE (hl).....	5
3.4. MOSTO CONCENTRADO-VOLUMEN, VALOR FOB y PRECIO MEDIO.....	5
3.5. TOTAL VALOR FOB ACUMULADO VINOS Y MOSTOS (miles de dólares).....	5
<b>4. CUADROS Y GRÁFICOS MERCADO EXTERNO DE VINOS Y MOSTOS.....</b>	<b>5</b>

## 1. RESUMEN EXPORTACIONES DE VINOS Y MOSTOS – MAYO 2024

### VINOS Y MOSTOS MENSUAL (VOLUMEN): MAYO 2023 / MAYO 2024

- <b>VINO TOTAL:</b>	<b>6,0%</b>	
	Vino color:	<b>3,3%</b>
	Vino blanco:	<b>24,5%</b>
- <b>Vino Fraccionado:</b>	<b>12,1%</b>	
	Vino color:	<b>8,6%</b>
	Vino blanco:	<b>34,4%</b>
- <b>Vino Granel:</b>	<b>-13,9%</b>	
	Vino color:	<b>-13,3%</b>
	Vino blanco:	<b>-19,3%</b>
- <b>MOSTO CONCENTRADO:</b>	<b>144,9%</b>	

### VINOS Y MOSTOS ACUMULADO (VOLUMEN): ENE-MAY 2023 / ENE-MAY 2024

- <b>VINO TOTAL:</b>	<b>-0,6%</b>	
	Vino color:	<b>-0,8%</b>
	Vino blanco:	<b>0,9%</b>
- <b>Vino Fraccionado:</b>	<b>-0,8%</b>	
	Vino color:	<b>-1,2%</b>
	Vino blanco:	<b>2,1%</b>
- <b>Vino Granel:</b>	<b>0,1%</b>	
	Vino color:	<b>0,6%</b>
	Vino blanco:	<b>-4,0%</b>
- <b>MOSTO CONCENTRADO:</b>	<b>103,0%</b>	

### VINOS MENSUAL (VOLUMEN): ABRIL 2024 / MAYO 2024

- <b>VINO TOTAL:</b>	<b>-6,6%</b>
----------------------	--------------



## 2. COMPARATIVO MENSUAL VINOS Y MOSTOS MAYO 2023/MAYO 2024

### 2.1. VINO-VOLUMEN: POR TIPO, COLOR Y MODALIDAD DE ENVÍO (hl)

TIPO DE VINO Y COLOR	FRACCIONADO				GRANEL				TOTAL VINO MAYO			
	2023	2024	Var. % 24/23	Part % s/total	2023	2024	Var. % 24/23	Part % s/total	2023	2024	Var. % 24/23	Part % s/total 2024
Sin Mención Varietal	8.836	21.788	146,6	14,6	1.600	480	-70,0	1,4	10.436	22.268	113,4	12,1
Blanco	1.395	3.660	162,4	16,8	400	480	20,0	100,0	1.795	4.140	130,7	18,6
Color	7.442	18.128	143,6	83,2	1.200	-	-100,0	-	8.642	18.128	109,8	81,4
Varietal	121.224	121.964	0,6	81,7	39.100	34.559	-11,6	98,6	160.324	156.523	-2,4	84,9
Blanco	15.039	17.126	13,9	14,0	3.680	2.814	-23,5	8,1	18.719	19.940	6,5	12,7
Color	106.186	104.838	-1,3	86,0	35.420	31.745	-10,4	91,9	141.606	136.583	-3,5	87,3
Espumoso	3.042	5.478	80,1	3,7	-	-	-	-	3.042	5.478	80,1	3,0
Blanco	1.629	3.482	113,7	63,6	-	-	-	-	1.629	3.482	113,7	63,6
Color	1.413	1.996	41,3	36,4	-	-	-	-	1.413	1.996	41,3	36,4
Otros Vinos*	17	5	-73,4	0,003	-	-	-	-	17	5	-73,4	0,002
Blanco	-	3	-	76,0	-	-	-	-	-	3	-	76,0
Color	17	1	-93,6	24,0	-	-	-	-	17	1	-93,6	24,0
<b>Total Blanco</b>	<b>18.063</b>	<b>24.272</b>	<b>34,4</b>	<b>16,3</b>	<b>4.080</b>	<b>3.294</b>	<b>-19,3</b>	<b>9,4</b>	<b>22.143</b>	<b>27.566</b>	<b>24,5</b>	<b>15,0</b>
<b>Total Color</b>	<b>115.057</b>	<b>124.963</b>	<b>8,6</b>	<b>83,7</b>	<b>36.620</b>	<b>31.745</b>	<b>-13,3</b>	<b>90,6</b>	<b>151.677</b>	<b>156.708</b>	<b>3,3</b>	<b>85,0</b>
<b>TOTAL VOLUMEN MAYO</b>	<b>133.120</b>	<b>149.234</b>	<b>12,1</b>	<b>100,0</b>	<b>40.700</b>	<b>35.039</b>	<b>-13,9</b>	<b>100,0</b>	<b>173.820</b>	<b>184.273</b>	<b>6,0</b>	<b>100,0</b>
<b>Part.% sobre total MAYO</b>	<b>76,6</b>	<b>81,0</b>	<b>5,7</b>		<b>23,4</b>	<b>19,0</b>	<b>-18,8</b>					

\* Otros vinos: especial y gasificado

### 2.3. VINO-VALOR FOB: POR TIPO Y MODALIDAD DE ENVÍO (miles de dólares)

DETALLE	FRACCIONADO			GRANEL			TOTAL VINOS MAYO 24/23		
	2023	2024	Var. % 24/23	2023	2024	Var. % 24/23	2023	2024	Var. % 24/23
Sin mención varietal	3.121	5.275	69,0	62	40	-35,0	3.183	5.316	67,0
Varietal	51.670	53.319	3,2	4.232	3.647	-13,8	55.902	56.967	1,9
Espumoso	1.347	2.371	76,1	-	-	-	1.347	2.371	76,1
Otros Vinos*	10	4	-62,7	-	-	-	10	4	-62,7
<b>TOTAL VALOR FOB MAYO</b>	<b>56.148</b>	<b>60.970</b>	<b>8,6</b>	<b>4.294</b>	<b>3.688</b>	<b>-14,1</b>	<b>60.442</b>	<b>64.658</b>	<b>7,0</b>
<b>Part.% sobre total anual</b>	<b>92,9</b>	<b>94,3</b>	<b>1,5</b>	<b>7,1</b>	<b>5,7</b>	<b>-19,7</b>			

\* Otros vinos: especial y gasificado

### 2.4. VINO FRACCIONADO-VOLUMEN: POR TIPO DE ENVASE (hl)

TIPO DE ENVASE	MAYO (hl)		Var. % 24/23	Part % s/total 2024
	2023	2024		
Botella	132.069	143.429	8,6	96,1
Tetra Brik	794	5.698	617,7	3,8
Bag in Box	216	75	-65,3	0,1
Otros envases*	41	32	-21,3	0,02
<b>TOTAL FRACCIONADO MAYO</b>	<b>133.120</b>	<b>149.234</b>	<b>12,1</b>	<b>100,0</b>

\* Otros envases: sachet, lata y bidón

### 2.5. MOSTO CONCENTRADO-VOLUMEN y VALOR FOB (toneladas y miles de dólares)

Tipo de Producto	VOLUMEN (toneladas)			VALOR FOB (miles de dólares)		
	2023	2024	Var. % 24/23	2023	2024	Var. % 24/23
<b>MOSTO CONCENTRADO MAYO</b>	<b>2.829</b>	<b>6.930</b>	<b>144,9</b>	<b>5.613</b>	<b>11.056</b>	<b>97,0</b>



### 3. COMPARATIVO ACUMULADO VINOS Y MOSTOS ENE-MAY 2023/ ENE-MAY 2024

#### 3.1. VINO-VOLUMEN: POR TIPO, COLOR Y MODALIDAD DE ENVÍO (hl)

TIPO DE VINO Y COLOR	FRACCIONADO				GRANEL				TOTAL VINO ENE-MAY			
	2023	2024	Var. % 24/23	Part % s/total 2024	2023	2024	Var. % 24/23	Part % s/total 2024	2023	2024	Var. % 24/23	Part % s/total 2024
Sin Mención Varietal	47.746	63.887	33,8	10,4	12.160	14.600	20,1	7,6	59.906	78.487	31,0	9,7
Blanco	9.562	11.992	25,4	18,8	2.360	7.160	203,4	49,0	11.922	19.152	60,6	24,4
Color	38.184	51.895	35,9	81,2	9.800	7.440	-24,1	51,0	47.984	59.335	23,7	75,6
Varietal	557.456	532.309	-4,5	86,4	180.778	178.500	-1,3	92,4	738.234	710.809	-3,7	87,8
Blanco	73.669	71.721	-2,6	13,5	18.541	12.914	-30,3	7,2	92.210	84.635	-8,2	11,9
Color	483.787	460.588	-4,8	86,5	162.237	165.586	2,1	92,8	646.024	626.174	-3,1	88,1
Espumoso	15.794	20.109	27,3	3,3	-	-	-	-	15.794	20.109	27,3	2,5
Blanco	9.484	10.881	14,7	54,1	-	-	-	-	9.484	10.881	14,7	54,1
Color	6.311	9.227	46,2	45,9	-	-	-	-	6.311	9.227	46,2	45,9
Otros Vinos*	64	81	26,4	0,01	-	-	-	-	64	81	26,4	0,01
Blanco	13	38	205,0	47,0	-	-	-	-	13	38	205,0	47,0
Color	52	43	-16,9	53,0	-	-	-	-	52	43	-16,9	53,0
<b>Total Blanco</b>	<b>92.727</b>	<b>94.633</b>	<b>2,1</b>	<b>15,4</b>	<b>20.901</b>	<b>20.074</b>	<b>-4,0</b>	<b>10,4</b>	<b>113.628</b>	<b>114.707</b>	<b>0,9</b>	<b>14,2</b>
<b>Total Color</b>	<b>528.334</b>	<b>521.752</b>	<b>-1,2</b>	<b>84,6</b>	<b>172.037</b>	<b>173.026</b>	<b>0,6</b>	<b>89,6</b>	<b>700.371</b>	<b>694.779</b>	<b>-0,8</b>	<b>85,8</b>
<b>TOTAL VOLUMEN ENE-MAY</b>	<b>621.061</b>	<b>616.385</b>	<b>-0,8</b>	<b>100,0</b>	<b>192.938</b>	<b>193.100</b>	<b>0,1</b>	<b>100,0</b>	<b>813.999</b>	<b>809.486</b>	<b>-0,6</b>	<b>100,0</b>
Part.% sobre total ENE-MAY	76,3	76,1	-0,2		23,7	23,9	0,6					

\* Otros vinos: especial y gasificado

#### 3.2. VINO-VALOR FOB y PRECIO MEDIO: POR TIPO y MODALIDAD DE ENVÍO (miles de dólares)

TIPO DE VINO	FRACCIONADO			GRANEL			TOTAL VINOS ENE-MAY 24/23			PRECIO PROMEDIO FRACC. (U\$S/lts)			PRECIO PROMEDIO GRANEL (U\$S/lts)			PRECIO PROMEDIO TOTAL (U\$S/lts)		
	2023	2024	Var. % 24/23	2023	2024	Var. % 24/23	2023	2024	Var. % 24/23	2023	2024	Var. % 24/23	2023	2024	Var. % 24/23	2023	2024	Var. % 24/23
Sin mención varietal	18.011	17.456	-3,1	735	797	8,6	18.746	18.253	-2,6	3,77	2,73	-27,6	0,60	0,55	-9,6	3,13	2,33	-25,7
Varietal	233.477	227.485	-2,6	18.471	18.861	2,1	251.948	246.346	-2,2	4,19	4,27	2,0	1,02	1,06	3,4	3,41	3,47	1,5
Espumoso	6.944	9.434	35,9	-	-	-	6.944	9.434	35,9	4,68	4,69	0,2	-	-	-	4,68	4,69	0,2
Otros Vinos*	46	55	19,8	-	-	-	46	55	19,8	7,18	6,80	-5,2	-	-	-	7,18	6,80	-5,2
<b>TOTAL VALOR FOB ENE-MAY</b>	<b>258.478</b>	<b>254.430</b>	<b>-1,6</b>	<b>19.206</b>	<b>19.659</b>	<b>2,4</b>	<b>277.684</b>	<b>274.089</b>	<b>-1,3</b>	<b>4,17</b>	<b>4,13</b>	<b>-1,0</b>	<b>1,00</b>	<b>1,02</b>	<b>2,3</b>	<b>3,42</b>	<b>3,39</b>	<b>-0,9</b>
Part.% sobre total anual	93,1	92,8	-0,3	6,9	7,2	3,7												

\* Otros vinos: incluye vino especial y gasificado

#### 3.3. VINO FRACCIONADO-VOLUMEN: POR TIPO DE ENVASE (hl)

TIPO DE ENVASE	ENE-MAY		Var. % 24/23	Part % s/total 2024
	2023	2024		
Botella	613.658	599.220	-2,4	97,2
Tetra Brik	5.255	16.507	214,1	2,7
Bag in Box	1.688	540	-68,0	0,1
Otros envases*	459	119	-74,1	0,02
<b>FRACCIONADO ENE-MAY</b>	<b>621.061</b>	<b>616.385</b>	<b>-0,8</b>	<b>100,0</b>

\* Otros envases: sachet, bidón, lata y damajuana

#### 3.4. MOSTO CONCENTRADO-VOLUMEN, VALOR FOB y PRECIO MEDIO

Tipo de Producto	VOLUMEN (toneladas)			VALOR FOB (miles de dólares)			PRECIO MEDIO (U\$S/tonelada)		
	2023	2024	Var. % 23/22	2023	2024	Var. % 24/23	2023	2024	Var. % 24/23
<b>MOSTO CONCENTRADO ENE-MAY</b>	<b>13.442</b>	<b>27.285</b>	<b>103,0</b>	<b>24.945</b>	<b>46.390</b>	<b>86,0</b>	<b>1.855,7</b>	<b>1.700,2</b>	<b>-8,4</b>

#### 3.5. TOTAL VALOR FOB ACUMULADO VINOS Y MOSTOS (miles de dólares)

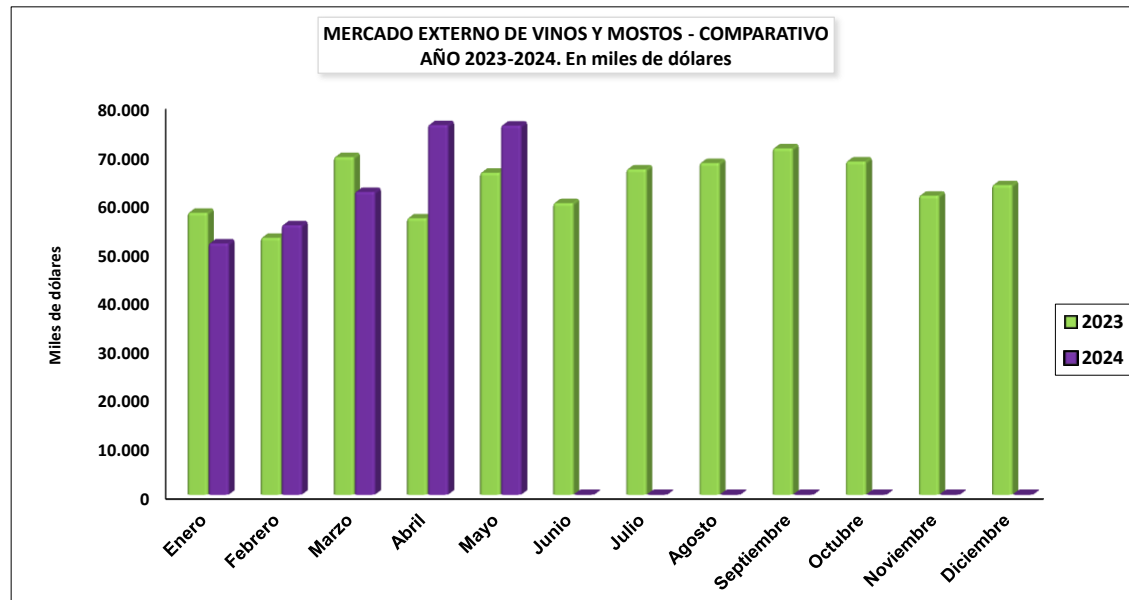
PRODUCTO	2023	2024	Var % 23/22
VINOS	277.684	274.089	-1,3
MOSTOS (concentrado y sulfitado)	25.043	46.598	86,1
<b>TOTAL ENE-MAY</b>	<b>302.726</b>	<b>320.687</b>	<b>5,9</b>

## 4. CUADROS Y GRÁFICOS MERCADO EXTERNO DE VINOS Y MOSTOS

MERCADO EXTERNO DE VINOS Y MOSTOS - COMPARATIVO Años 2023-2024 - EN MILES DE DÓLARES FOB. Cifras provisorias

DETALLE	VINOS			MOSTOS*			TOTAL VINOS Y MOSTOS		
	2023	2024	Var.% 24/23	2023	2024	Var.% 24/23	2023	2024	Var.% 24/23
Enero	52.817	43.639	-17,4	5.047	7.934	57,2	57.863	51.573	-10,9
Febrero	49.361	47.949	-2,9	3.377	7.355	117,8	52.737	55.304	4,9
Marzo	63.939	52.875	-17,3	5.358	9.274	73,1	69.296	62.148	-10,3
Abril	51.126	64.968	27,1	5.616	10.915	94,4	56.742	75.883	33,7
Mayo	60.442	64.658	7,0	5.645	11.120	97,0	66.087	75.778	14,7
Junio	55.105			4.738			59.843	-	
Julio	58.887			7.896			66.783	-	
Agosto	61.974			6.097			68.071	-	
Septiembre	63.262			7.819			71.081	-	
Octubre	60.803			7.570			68.373	-	
Noviembre	53.022			8.354			61.375	-	
Diciembre	55.079			8.479			63.558	-	
<b>TOTAL 5 meses</b>	<b>277.684</b>	<b>274.089</b>	<b>-1,3</b>	<b>25.043</b>	<b>46.598</b>	<b>86,1</b>	<b>302.726</b>	<b>320.687</b>	<b>5,9</b>

Incluye: Mosto Sulfitado. FUENTE: INSTITUTO NACIONAL DE VITIVINICULTURA - SIM (Sistema Informático Malvina).



MERCADO EXTERNO DE VINOS - POR MODALIDAD DE ENVÍO Y COLOR - AÑOS 2023-2024 - EN VOLUMEN Y VALOR FOB - Cifras provisórias

Mes	HECTOLITROS																				
	GRANEL						FRACCIONADO						TOTAL DE VINOS						TOTAL		
	Blanco			Color			Blanco			Color			Blanco			Color			2023	2024	Var % 24/23
	2023	2024	Var % 24/23	2023	2024	Var % 24/23	2023	2024	Var % 24/23	2023	2024	Var % 24/23	2023	2024	Var % 24/23	2023	2024	Var % 24/23			
Enero	5.040	2.880	-42,9	29.788	40.440	35,8	19.986	14.913	-25,4	100.900	78.060	-22,6	25.026	17.793	-28,9	130.688	118.500	-9,3	155.713	136.293	-12,5
Febrero	3.580	1.680	-53,1	33.280	30.287	-9,0	15.451	18.441	19,3	97.305	89.001	-8,5	19.031	20.121	5,7	130.585	119.289	-8,7	149.616	139.410	-6,8
Marzo	5.390	1.920	-64,4	36.044	33.249	-7,8	22.202	16.431	-26,0	121.630	100.704	-17,2	27.592	18.351	-33,5	157.674	133.953	-15,0	185.265	152.304	-17,8
Abril	2.811	10.300	266,4	36.305	37.305	2,8	17.025	20.576	20,9	93.443	129.024	38,1	19.836	30.876	55,7	129.748	166.329	28,2	149.584	197.206	31,8
Mayo	4.080	3.294	-19,3	36.620	31.745	-13,3	18.063	24.272	34,4	115.057	124.963	8,6	22.143	27.566	24,5	151.677	156.708	3,3	173.820	184.273	6,0
Junio	2.320			21.679			18.033			97.650			20.353	-		119.329	-		139.683	-	
Julio	1.814			29.620			23.225			111.277			25.039	-		140.897	-		165.936	-	
Agosto	3.180			23.995			24.059			112.626			27.239	-		136.621	-		163.860	-	
Septiembre	5.730			45.795			21.362			107.429			27.092	-		153.224	-		180.316	-	
Octubre	2.563			41.202			19.543			115.187			22.105	-		156.389	-		178.495	-	
Noviembre	4.780			34.401			18.466			100.529			23.246	-		134.930	-		158.176	-	
Diciembre	2.245			45.275			18.517			99.014			20.762	-		144.288	-		165.051	-	
<b>TOTAL 5 meses</b>	<b>20.901</b>	<b>20.074</b>	<b>-4,0</b>	<b>172.037</b>	<b>173.026</b>	<b>0,6</b>	<b>92.727</b>	<b>94.633</b>	<b>2,1</b>	<b>528.334</b>	<b>521.752</b>	<b>-1,2</b>	<b>113.628</b>	<b>114.707</b>	<b>0,9</b>	<b>700.371</b>	<b>694.779</b>	<b>-0,8</b>	<b>813.999</b>	<b>809.486</b>	<b>-0,6</b>

Mes	MILES DE DÓLARES																				
	GRANEL						FRACCIONADO						TOTAL DE VINOS						TOTAL		
	Blanco			Color			Blanco			Color			Blanco			Color			2023	2024	Var % 24/23
	2023	2024	Var % 24/23	2023	2024	Var % 24/23	2023	2024	Var % 24/23	2023	2024	Var % 24/23	2023	2024	Var % 24/23	2023	2024	Var % 24/23			
Enero	423	309	-27,0	2.866	3.798	32,5	7.527	5.271	-30,0	42.001	34.261	-18,4	7.950	5.580	-29,8	44.867	38.059	-15,2	52.817	43.639	-17,4
Febrero	331	203	-38,7	3.074	3.430	11,6	5.309	6.442	21,4	40.647	37.873	-6,8	5.639	6.645	17,8	43.721	41.304	-5,5	49.361	47.949	-2,9
Marzo	560	176	-68,6	3.944	3.406	-13,6	8.003	6.222	-22,3	51.431	43.070	-16,3	8.563	6.398	-25,3	55.376	46.476	-16,1	63.939	52.875	-17,3
Abril	301	531	76,0	3.413	4.119	20,7	6.343	7.489	18,1	41.069	52.830	28,6	6.644	8.020	20,7	44.482	56.948	28,0	51.126	64.968	27,1
Mayo	303	348	14,7	3.991	3.340	-16,3	7.047	9.278	31,7	49.101	51.692	5,3	7.350	9.626	31,0	53.092	55.032	3,7	60.442	64.658	7,0
Junio	214			2.217			6.905			45.769			7.119	-		47.986	-		55.105	-	
Julio	221			3.263			8.351			47.051			8.573	-		50.314	-		58.887	-	
Agosto	310			2.499			8.580			50.586			8.890	-		53.084	-		61.974	-	
Septiembre	512			4.746			8.190			49.813			8.702	-		54.559	-		63.262	-	
Octubre	212			4.013			7.323			49.255			7.535	-		53.268	-		60.803	-	
Noviembre	375			3.282			6.953			42.411			7.328	-		45.693	-		53.022	-	
Diciembre	149			4.734			6.939			43.258			7.087	-		47.992	-		55.079	-	
<b>TOTAL 5 meses</b>	<b>1.918</b>	<b>1.565</b>	<b>-18,4</b>	<b>17.288</b>	<b>18.094</b>	<b>4,7</b>	<b>34.228</b>	<b>34.703</b>	<b>1,4</b>	<b>224.250</b>	<b>219.726</b>	<b>-2,0</b>	<b>36.146</b>	<b>36.269</b>	<b>0,3</b>	<b>241.538</b>	<b>237.820</b>	<b>-1,5</b>	<b>277.684</b>	<b>274.089</b>	<b>-1,3</b>

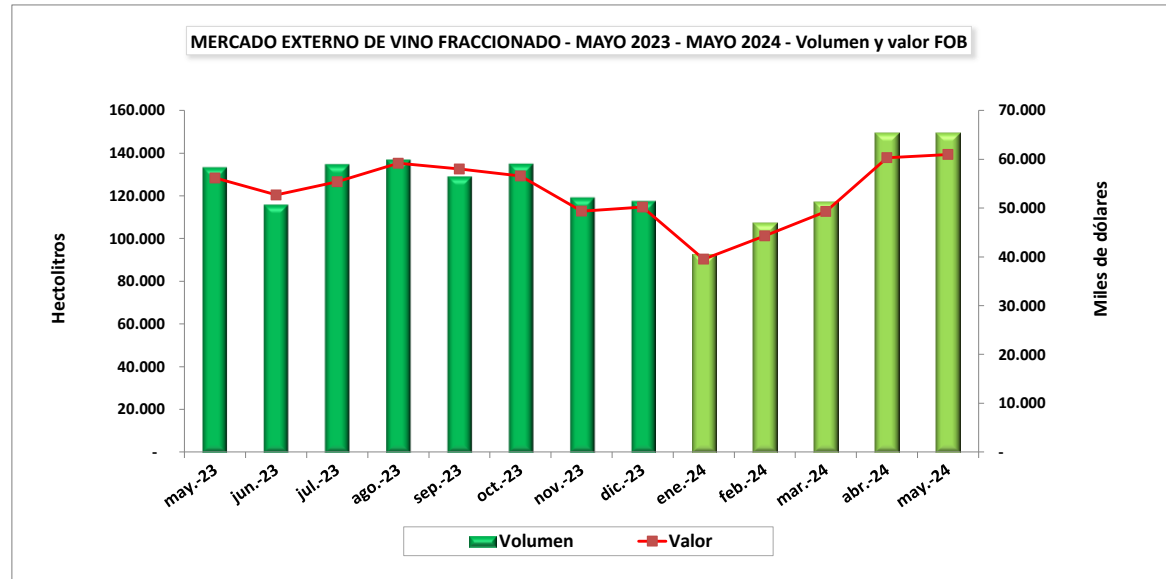
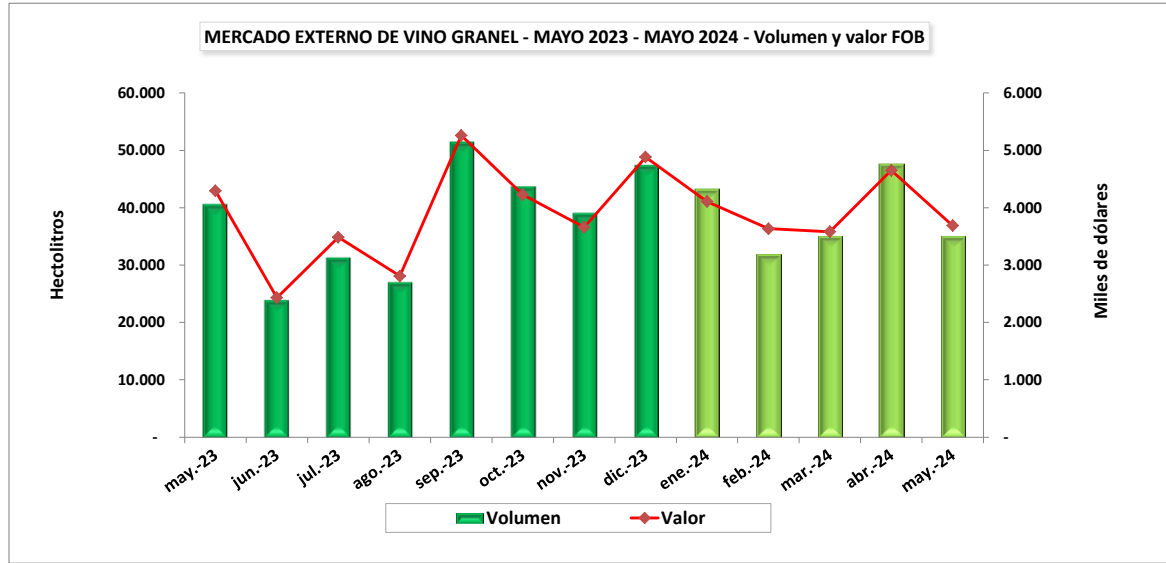
MERCADO EXTERNO DE VINOS - POR TIPO DE VINO Y MODALIDAD DE ENVÍO - AÑOS 2023-2024 - EN VOLUMEN Y VALOR FOB - Cifras provisorias

Mes	EN HECTOLITROS																							
	SIN MENCIÓN VARIETAL*						VARIETAL						OTROS VINOS**						TOTAL VINOS					
	GRANEL			FRACCIONADO			GRANEL			FRACCIONADO			GRANEL			FRACCIONADO			GRANEL			FRACCIONADO		
	2023	2024	Var % 24/23	2023	2024	Var % 24/23	2023	2024	Var % 24/23	2023	2024	Var % 24/23	2023	2024	Var % 24/23	2023	2024	Var % 24/23	2023	2024	Var % 24/23	2023	2024	Var % 24/23
Enero	3.600	4.560	26,7	10.494	6.983	-33,5	31.228	38.760	24,1	106.487	82.866	-22,2	-	-	-	3.904	3.124	-20,0	34.828	43.320	24,4	120.885	92.973	-23,1
Febrero	3.840	1.440	-62,5	10.098	6.899	-31,7	33.020	30.527	-7,5	98.958	98.761	-0,20	-	-	-	3.701	1.782	-51,8	36.860	31.967	-13,3	112.756	107.442	-4,7
Marzo	620	1.680	171,0	11.392	12.866	12,9	40.814	33.489	-17,9	129.965	100.066	-23,0	-	-	-	2.474	4.202	69,9	41.434	35.169	-15,1	143.831	117.135	-18,6
Abril	2.500	6.440	157,6	6.926	15.350	121,6	36.616	41.165	12,4	100.821	128.652	27,6	-	-	-	2.721	5.598	105,7	39.116	47.605	21,7	110.468	149.601	35,4
Mayo	1.600	480	-70,0	8.836	21.788	146,6	39.100	34.559	-11,6	121.224	121.964	0,6	-	-	-	3.059	5.483	79,2	40.700	35.039	-13,9	133.120	149.234	12,1
Junio	1.479			10.467			22.520			102.255			-	-	-	2.961			23.999	-		115.684	-	
Julio	1.440			14.750			29.994			114.736			-	-	-	5.016			31.434	-		134.502	-	
Agosto	1.920			13.219			25.255			120.120			-	-	-	3.347			27.175	-		136.685	-	
Septiembre	8.040			11.933			43.485			111.346			-	-	-	5.512			51.525	-		128.791	-	
Octubre	10.400			11.775			33.365			119.225			-	-	-	3.730			43.765	-		134.730	-	
Noviembre	1.920			13.372			37.261			101.371			-	-	-	4.252			39.181	-		118.995	-	
Diciembre	5.740			6.354			41.780			107.052			-	-	-	4.126			47.520	-		117.531	-	
<b>TOTAL 5 meses</b>	<b>12.160</b>	<b>14.600</b>	<b>20,1</b>	<b>47.746</b>	<b>63.887</b>	<b>33,8</b>	<b>180.778</b>	<b>178.500</b>	<b>-1,3</b>	<b>557.456</b>	<b>532.309</b>	<b>-4,5</b>	-	-	-	<b>15.859</b>	<b>20.190</b>	<b>27,3</b>	<b>192.938</b>	<b>193.100</b>	<b>0,1</b>	<b>621.061</b>	<b>616.385</b>	<b>-0,8</b>

Mes	EN MILES DE DÓLARES																							
	SIN MENCIÓN VARIETAL						VARIETAL						OTROS VINOS**						TOTAL VINOS					
	GRANEL			FRACCIONADO			GRANEL			FRACCIONADO			GRANEL			FRACCIONADO			GRANEL			FRACCIONADO		
	2023	2024	Var % 23/22	2023	2024	Var % 23/22	2023	2024	Var % 23/22	2023	2024	Var % 23/22	2023	2024	Var % 23/22	2023	2024	Var % 23/22	2023	2024	Var % 23/22	2023	2024	Var % 23/22
Enero	277	266	-3,9	3.618	2.352	-35,0	3.012	3.841	27,5	44.082	35.769	-18,9	-	-	-	1.828	1.412	-22,8	3.288	4.107	24,9	49.528	39.533	-20,2
Febrero	148	102	-31,2	3.795	2.456	-35,3	3.256	3.531	8,4	40.652	41.064	1,0	-	-	-	1.509	796	-47,3	3.404	3.633	6,7	45.956	44.316	-3,6
Marzo	46	112	142,8	4.631	3.071	-33,7	4.458	3.470	-22,2	53.650	44.094	-17,8	-	-	-	1.153	2.127	84,5	4.504	3.582	-20,5	59.435	49.293	-17,1
Abril	201	277	37,6	2.847	4.301	51,1	3.513	4.373	24,5	43.423	53.239	22,6	-	-	-	1.142	2.778	143,4	3.715	4.649	25,2	47.411	60.319	27,2
Mayo	62	40	-35,0	3.121	5.275	69,0	4.232	3.647	-13,8	51.670	53.319	3,2	-	-	-	1.357	2.375	75,0	4.294	3.688	-14,1	56.148	60.970	8,6
Junio	92			3.436			2.340			47.760			-	-	-	1.478			2.431	-		52.674	-	
Julio	171			5.026			3.314			48.155			-	-	-	2.221			3.485	-		55.402	-	
Agosto	157			6.207			2.651			51.313			-	-	-	1.646			2.808	-		59.166	-	
Septiembre	346			4.305			4.912			51.037			-	-	-	2.662			5.258	-		58.004	-	
Octubre	387			3.815			3.838			50.863			-	-	-	1.901			4.225	-		56.578	-	
Noviembre	69			3.839			3.589			43.496			-	-	-	2.030			3.658	-		49.364	-	
Diciembre	236			2.534			4.646			45.618			-	-	-	2.045			4.882	-		50.197	-	
<b>TOTAL 5 meses</b>	<b>735</b>	<b>797</b>	<b>8,6</b>	<b>18.011</b>	<b>17.456</b>	<b>-3,1</b>	<b>18.471</b>	<b>18.861</b>	<b>2,1</b>	<b>233.477</b>	<b>227.485</b>	<b>-2,6</b>	-	-	-	<b>6.990</b>	<b>9.489</b>	<b>35,8</b>	<b>19.206</b>	<b>19.659</b>	<b>2,4</b>	<b>258.478</b>	<b>254.430</b>	<b>-1,6</b>

\* incluye dulce natural y regional. \*\*Incluye espumoso, especial, ritual, frisante, gasificado y cóctel de vino

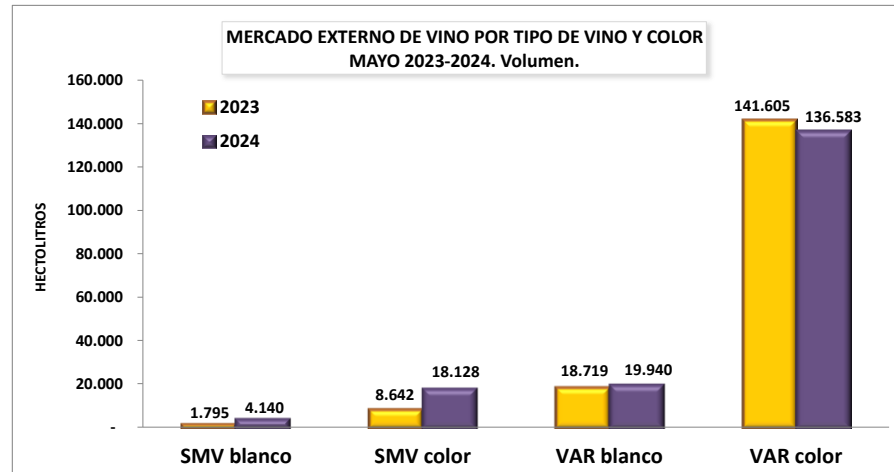




MERCADO EXTERNO DE VINOS - POR TIPO DE VINO Y COLOR - AÑOS 2023-2024- EN VOLUMEN - Cifras provisionarias

Mes	SIN MENCIÓN VARIETAL*						VARIETAL						OTROS VINOS**						TOTAL VINOS					
	Blanco			Color			Blanco			Color			Blanco			Color			Blanco			Color		
	2023	2024	Var % 24/23	2023	2024	Var % 24/23	2023	2024	Var % 23/22	2023	2024	Var % 24/23	2023	2024	Var % 23/22	2023	2024	Var % 24/23	2023	2024	Var % 24/23	2023	2024	Var % 24/23
Enero	2.366	1.616	-31,7	11.728	9.927	-15,4	20.239	14.374	-29,0	117.476	107.252	-8,7	2.420	1.804	-25,5	1.484	1.321	-11,0	25.026	17.793	-28,9	130.688	118.500	-9,3
Febrero	3.557	1.754	-50,7	10.381	6.585	-36,6	13.365	17.125	28,1	118.612	112.164	-5,4	2.109	1.242	-41,1	1.591	540	-66,0	19.031	20.121	5,7	130.585	119.289	-8,7
Marzo	2.985	2.934	-1,7	9.027	11.612	28,6	23.063	13.733	-40,5	147.716	119.822	-18,9	1.543	1.684	9,1	931	2.518	170,6	27.592	18.351	-33,5	157.674	133.953	-15,0
Abril	1.219	8.708	614,2	8.207	13.082	59,4	16.823	19.464	15,7	120.614	150.354	24,7	1.794	2.705	50,8	927	2.893	212,1	19.836	30.876	55,7	129.748	166.329	28,2
Mayo	1.795	4.140	130,7	8.642	18.128	109,8	18.719	19.940	6,5	141.605	136.583	-3,5	1.629	3.485	113,9	1.430	1.997	39,7	22.143	27.566	24,5	151.677	156.708	3,3
Junio	2.604			9.342			15.838			108.937			1.911			1.050			20.353	-		119.329	-	
Julio	2.173			14.016			19.866			124.864			3.000			2.017			25.039	-		140.897	-	
Agosto	3.612			11.526			21.230			124.145			2.397			950			27.239	-		136.621	-	
Septiembre	2.580			17.393			20.565			134.266			3.947			1.564			27.092	-		153.224	-	
Octubre	3.586			18.589			15.913			136.676			2.606			1.124			22.105	-		156.389	-	
Noviembre	3.370			11.922			17.571			121.060			2.304			1.948			23.246	-		134.930	-	
Diciembre	2.056			10.038			16.033			132.798			2.673			1.452			20.762	-		144.288	-	
<b>TOTAL 5 meses</b>	<b>11.922</b>	<b>19.152</b>	<b>60,6</b>	<b>47.984</b>	<b>59.335</b>	<b>23,7</b>	<b>92.210</b>	<b>84.635</b>	<b>-8,2</b>	<b>646.024</b>	<b>626.174</b>	<b>-3,1</b>	<b>9.496</b>	<b>10.920</b>	<b>15,0</b>	<b>6.363</b>	<b>9.270</b>	<b>45,7</b>	<b>113.628</b>	<b>114.707</b>	<b>0,9</b>	<b>700.371</b>	<b>694.779</b>	<b>-0,8</b>

\* incluye dulce natural y regional \*\* incluye espumoso, especial, frisante y gasificado. No incluye espumosos frutados



Fuente: Instituto Nacional de Vitivinicultura-SIM (Sistema Informático Malvina)

MERCADO EXTERNO DE VINOS SIN MENCIÓN VARIETAL - POR ENVASES - AÑOS 2023-2024 - EN VOLUMEN - Cifras provisorias

Meses	GRANEL			BOTELLA			BAG IN BOX			BIDÓN			DAMAJUANA			SACHET			TETRA-BRIK			TOTAL		
	2023	2024	Var % 24/23	2023	2024	Var % 24/23	2023	2024	Var % 24/23	2023	2024	Var % 24/23	2023	2024	Var % 24/23	2023	2024	Var % 24/23	2023	2024	Var % 24/23	2023	2024	Var % 24/23
Enero	3.600	4.560	26,7	7.734	5.869	-24,1	-	-	-	-	-	-	-	-	-	-	-	-	2.759	1.114	-59,6	14.094	11.543	-18,1
Febrero	3.840	1.440	-62,5	9.044	6.186	-31,6	-	48	-	-	-	-	-	-	-	-	-	-	1.054	665	-36,9	13.938	8.339	-40,2
Marzo	620	1.680	171,0	10.989	8.089	-26,4	-	-	-	-	-	-	-	-	-	-	-	-	403	4.777	1084,8	12.012	14.546	21,1
Abril	2.500	6.440	157,6	6.681	12.135	81,6	-	-	-	-	-	-	-	-	-	-	-	-	245	3.215	1214,8	9.426	21.790	131,2
Mayo	1.600	480	-70,0	8.043	16.091	100,1	-	-	-	-	-	-	-	-	-	-	-	-	794	5.698	617,7	10.436	22.268	113,4
Junio	1.479			9.915			-			-			-			-			552			11.946		
Julio	1.440			12.615			-			-			-			-			2.134			16.190		
Agosto	1.920			12.182			-			-			-			-			1.037			15.139		
Septiembre	8.040			10.913			17			32			-			-			971			19.973		
Octubre	10.400			9.490			-			-			-			-			2.285			22.175		
Noviembre	1.920			8.306			0,3			-			-			-			5.066			15.292		
Diciembre	5.740			6.144			-			-			-			-			210			12.094		
<b>TOTAL 5 meses</b>	<b>12.160</b>	<b>14.600</b>	<b>20,1</b>	<b>42.491</b>	<b>48.369</b>	<b>13,8</b>	<b>-</b>	<b>48</b>	<b>-</b>	<b>-</b>	<b>-</b>	<b>-</b>	<b>-</b>	<b>-</b>	<b>-</b>	<b>-</b>	<b>-</b>	<b>-</b>	<b>5.255</b>	<b>15.470</b>	<b>194,4</b>	<b>59.906</b>	<b>78.487</b>	<b>31,0</b>

MERCADO EXTERNO DE VINOS VARIETALES - POR ENVASES - AÑOS 2023-2024 - EN VOLUMEN - Cifras provisorias

Meses	GRANEL			BOTELLA			BAG IN BOX			BIDÓN			LATA			TETRA-BRIK			DAMAJUANA Y SACHET			TOTAL		
	2023	2024	Var % 24/23	2023	2024	Var % 24/23	2023	2024	Var % 24/23	2023	2024	Var % 24/23	2023	2024	Var % 24/23	2023	2024	Var % 24/23	2023	2024	Var % 24/23	2023	2024	Var % 24/23
Enero	31.228	38.760	24,1	105.842	82.808	-21,8	609	21	-96,6	14	13	-6,7	23	24	3,7	-	-	-	-	-	-	137.715	121.626	-11,7
Febrero	33.020	30.527	-7,5	98.496	98.474	-0,02	198	257	29,7	57	17	-69,8	186	1	-99,7	-	-	-	20	12	-40,7	131.978	129.288	-2,0
Marzo	40.814	33.489	-17,9	129.597	99.249	-23,4	302	30	-89,9	22	9	-58,3	44	-	-100,0	-	778	-	1	-	-	170.779	133.555	-21,8
Abril	36.616	41.165	12,4	100.409	128.274	27,8	363	109	-70,0	36	2	-95,7	13	1	-92,2	-	259	-	-	8	-	137.437	169.817	23,6
Mayo	39.100	34.559	-11,6	120.977	121.856	0,7	216	75	-65,3	0,3	-	-100,0	31	8	-72,8	-	-	-	-	24	-	160.324	156.523	-2,4
Junio	22.520			102.003			135			73			44			-			0,02			124.775		
Julio	29.994			114.235			489			1			4			-			7			144.730		
Agosto	25.255			119.685			354			-			81			-			-			145.374		
Septiembre	43.485			110.862			299			109			76			-			-			154.831		
Octubre	33.365			118.607			451			144			23			-			-			152.590		
Noviembre	37.261			101.106			39			9			217			-			-			138.632		
Diciembre	41.780			106.936			115			-			-			-			-			148.831		
<b>TOTAL 5 meses</b>	<b>180.778</b>	<b>178.500</b>	<b>-1,3</b>	<b>555.321</b>	<b>530.662</b>	<b>-4,4</b>	<b>1.688</b>	<b>492</b>	<b>-70,9</b>	<b>129</b>	<b>40</b>	<b>-68,6</b>	<b>298</b>	<b>34</b>	<b>-88,5</b>	<b>-</b>	<b>1.037</b>	<b>-</b>	<b>21</b>	<b>44</b>	<b>106,1</b>	<b>738.234</b>	<b>710.809</b>	<b>-3,7</b>

FUENTE: INSTITUTO NACIONAL DE VITIVINICULTURA - SIM (Sistema Informático Malvina).

**PRINCIPALES PAÍSES DE DESTINO - VINOS - MAYO 2024  
EN VOLUMEN Y VALOR FOB**

**TOTAL VINOS**

PAIS	HECTOLITROS			MILES DE DÓLARES		
	FRACCIONADO	GRANEL	TOTAL	FRACCIONADO	GRANEL	TOTAL
REINO UNIDO	14.680	25.900	<b>40.580</b>	5.168	2.781	<b>7.950</b>
ESTADOS UNIDOS	36.057	585	<b>36.642</b>	17.017	100	<b>17.117</b>
BRASIL	34.766	-	<b>34.766</b>	11.750	-	<b>11.750</b>
CANADA	9.121	480	<b>9.601</b>	4.411	49	<b>4.460</b>
PARAGUAY	8.539	-	<b>8.539</b>	1.630	-	<b>1.630</b>
MEXICO	7.084	-	<b>7.084</b>	2.444	-	<b>2.444</b>
PAISES BAJOS	5.834	40	<b>5.874</b>	1.997	2	<b>1.999</b>
FRANCIA	1.869	2.160	<b>4.029</b>	1.124	177	<b>1.301</b>
COLOMBIA	3.004	-	<b>3.004</b>	1.103	-	<b>1.103</b>
ALEMANIA	1.084	1.680	<b>2.764</b>	831	140	<b>971</b>
OTROS PAÍSES	27.197	4.194	<b>31.391</b>	13.495	438	<b>13.933</b>
<b>TOTAL VINOS</b>	<b>149.234</b>	<b>35.039</b>	<b>184.273</b>	<b>60.970</b>	<b>3.688</b>	<b>64.658</b>

**VINO SIN MENCIÓN VARIETAL**

PAIS	HECTOLITROS			MILES DE DÓLARES		
	FRACCIONADO	GRANEL	TOTAL	FRACCIONADO	GRANEL	TOTAL
PARAGUAY	6.689	-	<b>6.689</b>	624	-	<b>624</b>
BRASIL	4.371	-	<b>4.371</b>	1.157	-	<b>1.157</b>
REINO UNIDO	2.481	-	<b>2.481</b>	620	-	<b>620</b>
ESTADOS UNIDOS	1.857	-	<b>1.857</b>	883	-	<b>883</b>
MEXICO	956	-	<b>956</b>	250	-	<b>250</b>
PAISES BAJOS	823	-	<b>823</b>	156	-	<b>156</b>
CHINA	623	-	<b>623</b>	280	-	<b>280</b>
RUSIA	554	-	<b>554</b>	84	-	<b>84</b>
SUECIA	-	480	<b>480</b>	-	40	<b>40</b>
ECUADOR	473	-	<b>473</b>	73	-	<b>73</b>
OTROS PAÍSES	2.962	-	<b>2.962</b>	1.148	-	<b>1.148</b>
<b>TOTAL VINOS SIN MENCIÓN VARIETAL</b>	<b>21.788</b>	<b>480</b>	<b>22.268</b>	<b>5.275</b>	<b>40</b>	<b>5.316</b>

**VINO VARIETAL**

PAIS	HECTOLITROS			MILES DE DÓLARES		
	FRACCIONADO	GRANEL	TOTAL	FRACCIONADO	GRANEL	TOTAL
REINO UNIDO	12.108	25.900	<b>38.008</b>	4.511	2.781	<b>7.292</b>
ESTADOS UNIDOS	33.717	585	<b>34.302</b>	15.951	100	<b>16.051</b>
BRASIL	28.919	-	<b>28.919</b>	10.111	-	<b>10.111</b>
CANADA	8.814	480	<b>9.294</b>	4.129	49	<b>4.178</b>
MEXICO	5.819	-	<b>5.819</b>	2.046	-	<b>2.046</b>
PAISES BAJOS	4.544	40	<b>4.584</b>	1.670	2	<b>1.672</b>
FRANCIA	644	2.160	<b>2.804</b>	413	177	<b>590</b>
ALEMANIA	1.051	1.680	<b>2.731</b>	812	140	<b>952</b>
COLOMBIA	2.619	-	<b>2.619</b>	910	-	<b>910</b>
PERU	1.897	-	<b>1.897</b>	942	-	<b>942</b>
OTROS PAÍSES	21.832	3.714	<b>25.546</b>	11.824	397	<b>12.222</b>
<b>TOTAL VINOS VARIETALES</b>	<b>121.964</b>	<b>34.559</b>	<b>156.523</b>	<b>53.319</b>	<b>3.647</b>	<b>56.967</b>

**VINO ESPUMOSO**

PAIS	HECTOLITROS		MILES DE DÓLARES	
	FRACCIONADO	TOTAL	FRACCIONADO	TOTAL
BRASIL	1.476	<b>1.476</b>	482	<b>482</b>
FRANCIA	959	<b>959</b>	474	<b>474</b>
ESTADOS UNIDOS	479	<b>479</b>	181	<b>181</b>
PAISES BAJOS	467	<b>467</b>	171	<b>171</b>
ECUADOR	465	<b>465</b>	166	<b>166</b>
MEXICO	308	<b>308</b>	148	<b>148</b>
COLOMBIA	174	<b>174</b>	146	<b>146</b>
DINAMARCA	120	<b>120</b>	32	<b>32</b>
URUGUAY	115	<b>115</b>	64	<b>64</b>
VENEZUELA	113	<b>113</b>	27	<b>27</b>
OTROS PAÍSES	800	<b>800</b>	481	<b>481</b>
<b>TOTAL VINOS ESPUMOSOS</b>	<b>5.478</b>	<b>5.478</b>	<b>2.371</b>	<b>2.371</b>

**MERCADO EXTERNO DE VINOS SIN MENCIÓN VARIETAL - A GRANEL Y FRACCIONADO - POR ENVASE**  
**MAYO 2024 - EN VOLUMEN (hectolitros) - Cifras provisionarias**

PAIS DESTINO	GRANEL		FRACCIONADO			TOTAL
	Flexi-Tank	TOTAL	Botella	Tetra Brik	TOTAL	
PARAGUAY	-	-	1.292	5.397	6.689	6.689
BRASIL	-	-	4.371	-	4.371	4.371
REINO UNIDO	-	-	2.481	-	2.481	2.481
ESTADOS UNIDOS	-	-	1.857	-	1.857	1.857
MEXICO	-	-	956	-	956	956
PAISES BAJOS	-	-	823	-	823	823
CHINA	-	-	623	-	623	623
RUSIA	-	-	554	-	554	554
SUECIA	480	480	-	-	-	480
ECUADOR	-	-	473	-	473	473
URUGUAY	-	-	418	-	418	418
PERU	-	-	308	-	308	308
HAITI	-	-	300	-	300	300
CANADA	-	-	279	-	279	279
GUATEMALA	-	-	270	-	270	270
FRANCIA	-	-	266	-	266	266
NORUEGA	-	-	248	-	248	248
COSTA RICA	-	-	46	178	224	224
COLOMBIA	-	-	211	-	211	211
TIERRA DEL FUEGO (ARGENTINA)*	-	-	-	122	122	122
DINAMARCA	-	-	44	-	44	44
BELGICA	-	-	33	-	33	33
ALEMANIA	-	-	33	-	33	33
BULGARIA	-	-	32	-	32	32
CHIPRE	-	-	25	-	25	25
POLONIA	-	-	20	-	20	20
ISRAEL	-	-	15	-	15	15
COREA REPUBLICANA	-	-	15	-	15	15
VIETNAM	-	-	15	-	15	15
EMIRATOS ARABES UNIDOS	-	-	14	-	14	14
ESPAÑA	-	-	13	-	13	13
PANAMA	-	-	9	-	9	9
SINGAPUR	-	-	8	-	8	8
EL SALVADOR	-	-	7	-	7	7
SUIZA	-	-	6	-	6	6
ITALIA	-	-	6	-	6	6
AUSTRALIA	-	-	5	-	5	5
JORDANIA	-	-	5	-	5	5
PUERTO RICO (ESTADO ASOCIADO)	-	-	4	-	4	4
CHILE	-	-	3	-	3	3
NUEVA ZELANDA	-	-	2	-	2	2
CURAZAO	-	-	1	-	1	1
HONDURAS	-	-	1	-	1	1
IRLANDA	-	-	0,1	-	0,1	0,1
<b>Total</b>	<b>480</b>	<b>480</b>	<b>16.091</b>	<b>5.698</b>	<b>21.788</b>	<b>22.268</b>

\* Área Aduanera Especial

FUENTE: INSTITUTO NACIONAL DE VITIVINICULTURA - SIM - (Sistema Informático Malvina).

**MERCADO EXTERNO DE VINOS VARIETALES - A GRANEL Y FRACCIONADO - POR ENVASE  
MAYO 2024 - EN VOLUMEN (hectolitros) - Cifras provisorias**

PAIS DESTINO	GRANEL			FRACCIONADO				TOTAL
	Flexi-Tank	Bins y Bidón	TOTAL	Botella	Bag In Box	Sachet y Lata	TOTAL	
REINO UNIDO	25.900	-	25.900	12.108	-	-	12.108	38.008
ESTADOS UNIDOS	575	10	585	33.687	6	24	33.717	34.302
BRASIL	-	-	-	28.912	-	7	28.919	28.919
CANADA	480	-	480	8.809	5	-	8.814	9.294
MEXICO	-	-	-	5.819	-	-	5.819	5.819
PAISES BAJOS	-	40	40	4.484	60	-	4.544	4.584
FRANCIA	2.160	-	2.160	644	-	-	644	2.804
ALEMANIA	1.680	-	1.680	1.051	0,4	-	1.051	2.731
COLOMBIA	-	-	-	2.619	-	-	2.619	2.619
PERU	-	-	-	1.895	-	2	1.897	1.897
DINAMARCA	1.200	-	1.200	642	-	-	642	1.842
SUIZA	-	-	-	1.815	-	-	1.815	1.815
PARAGUAY	-	-	-	1.797	-	-	1.797	1.797
CHINA	-	-	-	1.509	-	-	1.509	1.509
ESPAÑA	480	114	594	639	-	-	639	1.233
SUECIA	720	-	720	394	-	-	394	1.114
COREA REPUBLICANA	-	-	-	1.079	-	-	1.079	1.079
EMIRATOS ARABES UNIDOS	-	-	-	1.057	-	-	1.057	1.057
ISRAEL	-	-	-	896	-	-	896	896
JAPON	-	-	-	895	-	-	895	895
AUSTRALIA	240	-	240	598	-	-	598	838
GUATEMALA	-	-	-	797	3	-	800	800
BELGICA	-	-	-	797	-	-	797	797
FINLANDIA	480	-	480	313	-	-	313	793
IRLANDA	-	-	-	757	-	-	757	757
URUGUAY	-	-	-	632	-	-	632	632
CHIPRE	-	-	-	584	-	-	584	584
ECUADOR	-	-	-	515	-	-	515	515
COSTA RICA	-	-	-	514	-	-	514	514
PUERTO RICO (ESTADO ASOCIADO)	-	-	-	508	-	-	508	508
ITALIA	240	-	240	173	-	-	173	413
PANAMA	-	-	-	363	-	-	363	363
POLONIA	-	-	-	363	-	-	363	363
NORUEGA	-	-	-	339	-	-	339	339
NUEVA ZELANDA	240	-	240	82	-	-	82	322
LETONIA	-	-	-	320	-	-	320	320
TAIWAN	-	-	-	272	-	-	272	272
CHILE	-	-	-	230	-	-	230	230
SINGAPUR	-	-	-	225	-	-	225	225
SERBIA	-	-	-	205	-	-	205	205
LITUANIA	-	-	-	195	-	-	195	195
FILIPINAS	-	-	-	170	-	-	170	170
REPUBLICA DOMINICANA	-	-	-	168	-	-	168	168
QATAR	-	-	-	142	-	-	142	142
RUSIA	-	-	-	141	-	-	141	141
CURAZAO	-	-	-	137	-	-	137	137
EL SALVADOR	-	-	-	129	-	-	129	129
TERR.VINCULADOS AL REINO UNIDO	-	-	-	117	-	-	117	117
ISLANDIA	-	-	-	106	-	-	106	106
HONG KONG REG.ADM.ESPEC.DE(CHINA)	-	-	-	104	-	-	104	104
REPUBLICA CHECA	-	-	-	99	-	-	99	99
VENEZUELA	-	-	-	99	-	-	99	99
VIETNAM	-	-	-	80	-	-	80	80
CAMBODYA (EX KAMPUCHEA)	-	-	-	76	-	-	76	76
MALASIA	-	-	-	72	-	-	72	72
PORTUGAL	-	-	-	72	-	-	72	72
MALDIVAS	-	-	-	64	-	-	64	64
ESLOVENIA	-	-	-	63	-	-	63	63
TAILANDIA	-	-	-	54	-	-	54	54
HONDURAS	-	-	-	53	-	-	53	53
BULGARIA	-	-	-	49	-	-	49	49
BARBADOS	-	-	-	46	-	-	46	46
GRECIA	-	-	-	45	-	-	45	45
INDONESIA	-	-	-	37	-	-	37	37
MALTA	-	-	-	32	-	-	32	32
SAN MARTIN (PARTE HOLANDESA)	-	-	-	25	-	-	25	25
INDIA	-	-	-	24	-	-	24	24
COREA DEMOCRATICA	-	-	-	23	-	-	23	23
TERR.VINCULADOS A ESTADOS UNIDOS	-	-	-	21	-	-	21	21
NICARAGUA	-	-	-	20	-	-	20	20
JORDANIA	-	-	-	20	-	-	20	20
TERR.VINCULADOS A FRANCIA	-	-	-	13	-	-	13	13
BAHAMAS	-	-	-	9	-	-	9	9
TIERRA DEL FUEGO (ARGENTINA)*	-	-	-	6	-	-	6	6
ESTONIA	-	-	-	5	-	-	5	5
ANTIGUA Y BARBUDA	-	-	-	4	-	-	4	4
TURQUIA	-	-	-	2	-	-	2	2
<b>Total</b>	<b>34.395</b>	<b>164</b>	<b>34.559</b>	<b>121.856</b>	<b>75</b>	<b>32</b>	<b>121.964</b>	<b>156.523</b>

\* Área Aduanera Especial

FUENTE: INSTITUTO NACIONAL DE VITIVINICULTURA - SIM - (Sistema Informático Malvina).

**MERCADO EXTERNO DE VINOS SIN MENCIÓN VARIETAL - A GRANEL Y FRACCIONADO - POR ENVASE**  
**MAYO 2024 - EN VALOR FOB (miles de dólares) - Cifras provisionarias**

PAIS DESTINO	GRANEL		FRACCIONADO			TOTAL
	Flexi-Tank	TOTAL	Botella	Tetra Brik	TOTAL	
BRASIL	-	-	1.157	-	1.157	1.157
ESTADOS UNIDOS	-	-	883	-	883	883
PARAGUAY	-	-	197	428	624	624
REINO UNIDO	-	-	620	-	620	620
CHINA	-	-	280	-	280	280
MEXICO	-	-	250	-	250	250
FRANCIA	-	-	236	-	236	236
CANADA	-	-	231	-	231	231
PAISES BAJOS	-	-	156	-	156	156
URUGUAY	-	-	107	-	107	107
RUSIA	-	-	84	-	84	84
ECUADOR	-	-	73	-	73	73
NORUEGA	-	-	62	-	62	62
GUATEMALA	-	-	57	-	57	57
PERU	-	-	55	-	55	55
COLOMBIA	-	-	47	-	47	47
HAITI	-	-	42	-	42	42
SUECIA	40	40	-	-	-	40
COSTA RICA	-	-	23	15	38	38
BELGICA	-	-	36	-	36	36
PANAMA	-	-	32	-	32	32
DINAMARCA	-	-	22	-	22	22
POLONIA	-	-	19	-	19	19
ALEMANIA	-	-	19	-	19	19
SUIZA	-	-	17	-	17	17
COREA REPUBLICANA	-	-	15	-	15	15
TIERRA DEL FUEGO (ARGENTINA)*	-	-	-	13	13	13
VIETNAM	-	-	12	-	12	12
SINGAPUR	-	-	11	-	11	11
ESPAÑA	-	-	10	-	10	10
BULGARIA	-	-	10	-	10	10
PUERTO RICO (ESTADO ASOCIADO)	-	-	9	-	9	9
ISRAEL	-	-	7	-	7	7
AUSTRALIA	-	-	7	-	7	7
CHIPRE	-	-	6	-	6	6
ITALIA	-	-	6	-	6	6
JORDANIA	-	-	6	-	6	6
EMIRATOS ARABES UNIDOS	-	-	5	-	5	5
CURAZAO	-	-	4	-	4	4
EL SALVADOR	-	-	3	-	3	3
CHILE	-	-	2	-	2	2
HONDURAS	-	-	1	-	1	1
NUEVA ZELANDA	-	-	1	-	1	1
IRLANDA	-	-	0,1	-	0,1	0,1
<b>Total</b>	<b>40</b>	<b>40</b>	<b>4.820</b>	<b>455</b>	<b>5.275</b>	<b>5.316</b>

\* Área Aduanera Especial

FUENTE: INSTITUTO NACIONAL DE VITIVINICULTURA - SIM - (Sistema Informático Malvina).

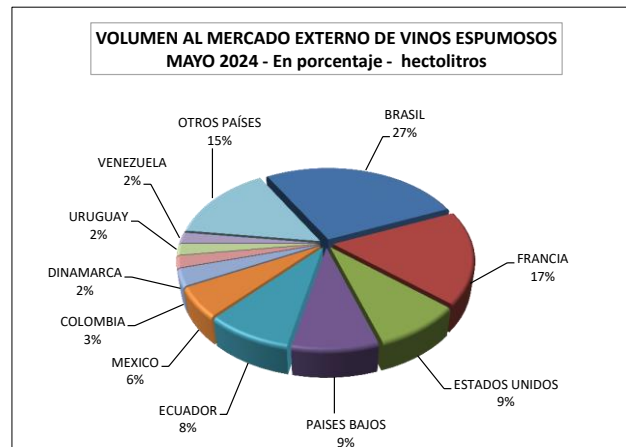
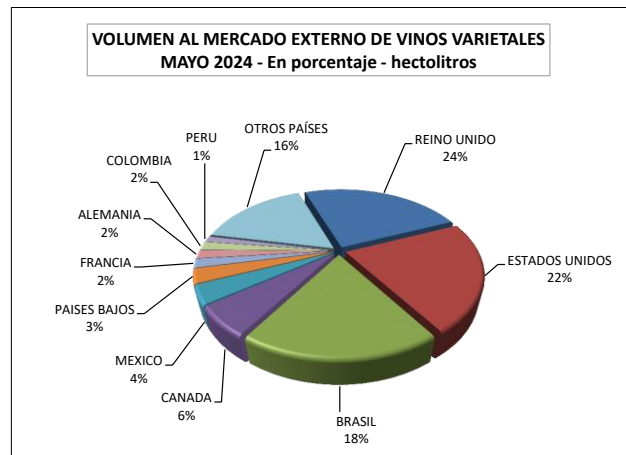
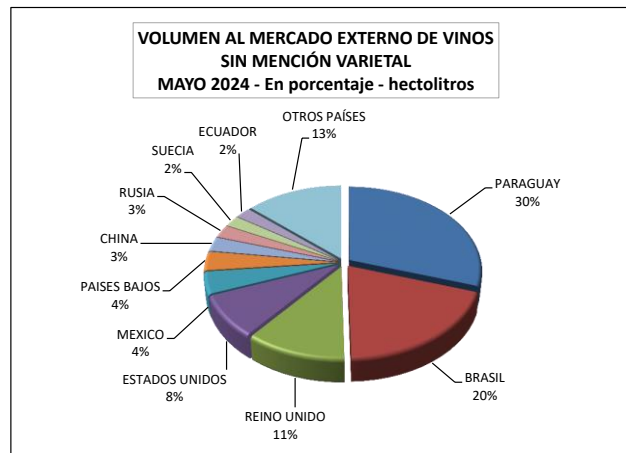
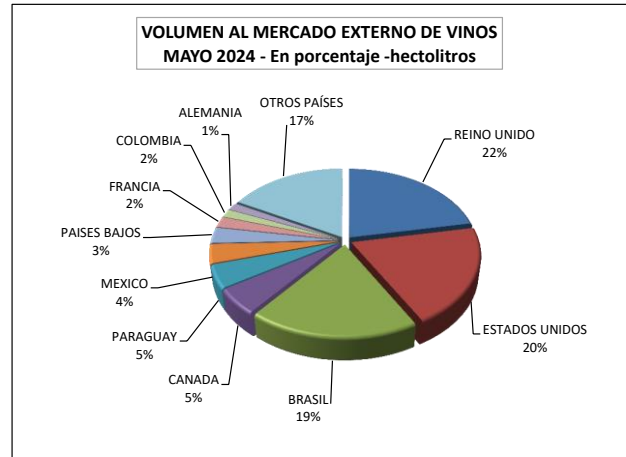
MERCADO EXTERNO DE VINOS VARIETALES - A GRANEL Y FRACCIONADO - POR ENVASE  
MAYO 2024 - EN VALOR FOB (miles de dólares) - Cifras provisionarias

PAIS DESTINO	GRANEL			FRACCIONADO				TOTAL
	Flexi-Tank	Bins y Bidón	TOTAL	Botella	Bag In Box	Sachet y Lata	TOTAL	
ESTADOS UNIDOS	99	1	100	15.944	3	4	15.951	16.051
BRASIL	-	-	-	10.108	-	3	10.111	10.111
REINO UNIDO	2.781	-	2.781	4.511	-	-	4.511	7.292
CANADA	49	-	49	4.127	2	-	4.129	4.178
MEXICO	-	-	-	2.046	-	-	2.046	2.046
PAISES BAJOS	-	2	2	1.666	4	-	1.670	1.672
PARAGUAY	-	-	-	986	-	-	986	986
ALEMANIA	140	-	140	808	4	-	812	952
PERU	-	-	-	941	-	1	942	942
CHINA	-	-	-	930	-	-	930	930
SUIZA	-	-	-	929	-	-	929	929
COLOMBIA	-	-	-	910	-	-	910	910
COREA REPUBLICANA	-	-	-	892	-	-	892	892
EMIRATOS ARABES UNIDOS	-	-	-	612	-	-	612	612
FRANCIA	177	-	177	413	-	-	413	590
DINAMARCA	105	-	105	481	-	-	481	586
ESPAÑA	24	20	44	409	-	-	409	453
NORUEGA	-	-	-	417	-	-	417	417
GUATEMALA	-	-	-	411	6	-	417	417
BELGICA	-	-	-	396	-	-	396	396
URUGUAY	-	-	-	351	-	-	351	351
JAPON	-	-	-	350	-	4	350	350
PANAMA	-	-	-	319	-	-	319	319
PUERTO RICO (ESTADO ASOCIADO)	-	-	-	318	-	-	318	318
AUSTRALIA	29	-	29	277	-	-	277	305
ISRAEL	-	-	-	291	-	-	291	291
IRLANDA	-	-	-	247	-	-	247	247
SUECIA	75	-	75	158	-	-	158	232
COSTA RICA	-	-	-	222	-	-	222	222
CHIPRE	-	-	-	216	-	-	216	216
FINLANDIA	76	-	76	137	-	-	137	212
ECUADOR	-	-	-	202	-	-	202	202
SERBIA	-	-	-	179	-	-	179	179
LETONIA	-	-	-	165	-	-	165	165
POLONIA	-	-	-	149	-	-	149	149
CHILE	-	-	-	148	-	-	148	148
ITALIA	39	-	39	103	-	-	103	142
TAIWAN	-	-	-	138	-	-	138	138
SINGAPUR	-	-	-	127	-	-	127	127
TERR.VINCULADOS AL REINO UNIDO	-	-	-	89	-	-	89	89
FILIPINAS	-	-	-	81	-	-	81	81
EL SALVADOR	-	-	-	77	-	-	77	77
CURAZAO	-	-	-	76	-	-	76	76
QATAR	-	-	-	70	-	-	70	70
VIETNAM	-	-	-	69	-	-	69	69
HONG KONG REG.ADM.ESPEC.DE(CHINA)	-	-	-	68	-	-	68	68
ISLANDIA	-	-	-	62	-	-	62	62
NUEVA ZELANDA	31	-	31	30	-	-	30	61
RUSIA	-	-	-	61	-	-	61	61
GRECIA	-	-	-	51	-	-	51	51
LITUANIA	-	-	-	44	-	-	44	44
REPUBLICA DOMINICANA	-	-	-	42	-	-	42	42
CAMBODYA (EX KAMPUCHEA)	-	-	-	38	-	-	38	38
REPUBLICA CHECA	-	-	-	36	-	-	36	36
PORTUGAL	-	-	-	35	-	-	35	35
INDONESIA	-	-	-	33	-	-	33	33
MALASIA	-	-	-	31	-	-	31	31
BARBADOS	-	-	-	26	-	-	26	26
HONDURAS	-	-	-	24	-	-	24	24
MALDIVAS	-	-	-	24	-	-	24	24
TAILANDIA	-	-	-	22	-	-	22	22
TERR.VINCULADOS A ESTADOS UNIDOS	-	-	-	21	-	-	21	21
SAN MARTIN (PARTE HOLANDESA)	-	-	-	19	-	-	19	19
VENEZUELA	-	-	-	19	-	-	19	19
MALTA	-	-	-	18	-	-	18	18
BULGARIA	-	-	-	15	-	-	15	15
INDIA	-	-	-	14	-	-	14	14
JORDANIA	-	-	-	14	-	-	14	14
NICARAGUA	-	-	-	12	-	-	12	12
ESLOVENIA	-	-	-	12	-	-	12	12
COREA DEMOCRATICA	-	-	-	10	-	-	10	10
TERR.VINCULADOS A FRANCIA	-	-	-	6	-	-	6	6
BAHAMAS	-	-	-	3	-	-	3	3
ANTIGUA Y BARBUDA	-	-	-	3	-	-	3	3
ESTONIA	-	-	-	2	-	-	2	2
TIERRA DEL FUEGO (ARGENTINA)*	-	-	-	2	-	-	2	2
TURQUIA	-	-	-	1	-	-	1	1
<b>Total</b>	<b>3.624</b>	<b>23</b>	<b>3.647</b>	<b>53.293</b>	<b>18</b>	<b>8</b>	<b>53.319</b>	<b>56.967</b>

\* Área Aduanera Especial

FUENTE: INSTITUTO NACIONAL DE VITIVINICULTURA - SIM - (Sistema Informático Malvina).

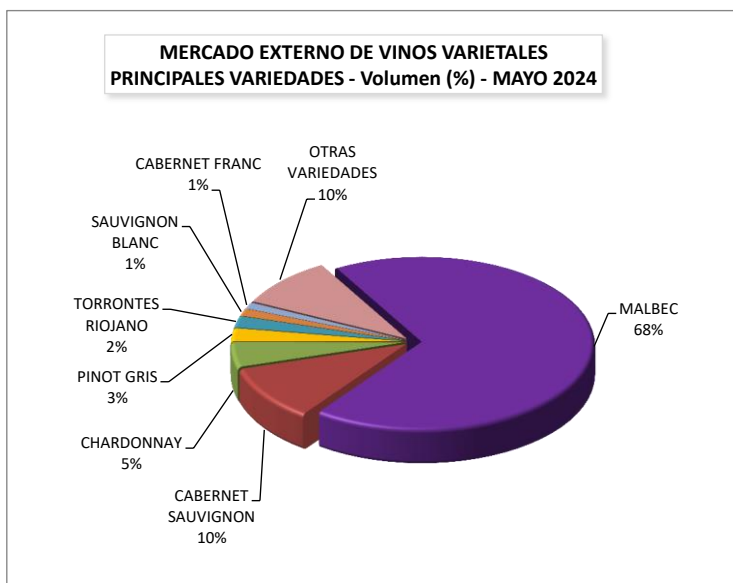




**MERCADO EXTERNO DE VINOS VARIETALES**  
**PRINCIPALES VARIETADES - EN VOLUMEN Y VALOR FOB - MAYO 2024 - Cifras provisorias**

VARIEDAD			VOLUMEN		VALOR FOB	Precio medio (U\$S por litro)
			Hectolitros	Part %	Miles de dólares	
MALBEC	-	-	107.049	68,4	37.151	3,5
CABERNET SAUVIGNON	-	-	16.143	10,3	5.596	3,5
CHARDONNAY	-	-	7.335	4,7	3.588	4,9
PINOT GRIS	-	-	3.777	2,4	1.176	3,1
TORRONTES RIOJANO	-	-	3.388	2,2	961	2,8
SAUVIGNON BLANC	-	-	2.131	1,4	675	3,2
CABERNET FRANC	-	-	1.874	1,2	1.553	8,3
PINOT NEGRO	-	-	1.725	1,1	1.466	8,5
SYRAH	-	-	1.295	0,8	331	2,6
BONARDA	-	-	1.237	0,8	397	3,2
MERLOT	-	-	1.157	0,7	363	3,1
MALBEC	BONARDA	-	1.083	0,7	216	2,0
TORRONTES RIOJANO	CHARDONNAY	-	780	0,5	114	1,5
CABERNET SAUVIGNON	MALBEC	-	731	0,5	424	5,8
SYRAH	MALBEC	-	646	0,4	128	2,0
TEMPRANILLO	-	-	637	0,4	157	2,5
MALBEC	CABERNET SAUVIGNON	-	489	0,3	257	5,3
CHENIN	-	-	464	0,3	185	4,0
PINOT GRIS	TORRONTES RIOJANO	-	287	0,2	64	2,2
CHARDONNAY	CHENIN	-	271	0,2	58	2,1
MALBEC	CABERNET FRANC	-	241	0,2	159	6,6
SYRAH	CABERNET SAUVIGNON	-	240	0,2	24	1,0
MALBEC	CABERNET SAUVIGNON	MERLOT	196	0,1	190	9,7
MALBEC	SYRAH	-	189	0,1	71	3,7
SYRAH	MERLOT	-	182	0,1	50	2,8
OTRAS VARIETADES	-	-	2.978	1,9	1.612	5,4
<b>TOTAL VINOS VARIETALES</b>			<b>156.523</b>	<b>100,0</b>	<b>56.967</b>	<b>3,6</b>

FUENTE: INSTITUTO NACIONAL DE VITIVINICULTURA - SIM (Sistema Informático Malvina).



**MERCADO EXTERNO DE VINOS VARIETALES**  
**PRINCIPALES VARIEDADES - POR TIPO DE ENVASE - EN VOLUMEN (hectolitros) - MAYO 2024 - Cifras provisorias**

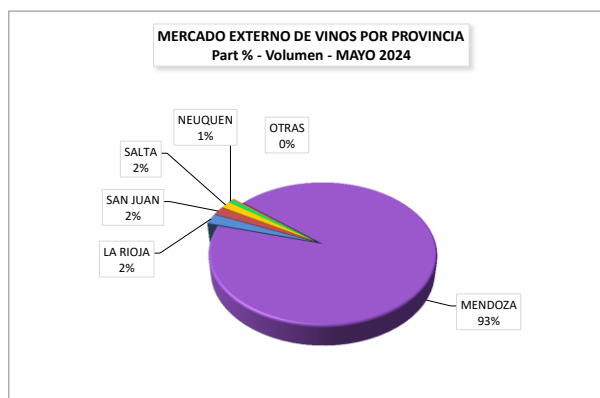
VARIEDAD			FRACCIONADO					GRANEL				TOTAL
			Bag in Box	Botella	Lata	Sachet	TOTAL	Bidón	Bins	Flexi-Tank	TOTAL	
MALBEC	-	-	13	77.741	7	24	77.784	-	10	29.255	29.265	107.049
CABERNET SAUVIGNON	-	-	-	15.403	-	-	15.403	-	-	740	740	16.143
CHARDONNAY	-	-	2	7.219	-	-	7.221	-	114	-	114	7.335
PINOT GRIS	-	-	60	2.697	-	-	2.757	-	-	1.020	1.020	3.777
TORRONTES RIOJANO	-	-	-	2.668	-	-	2.668	-	-	720	720	3.388
SAUVIGNON BLANC	-	-	-	1.890,1	1	-	1.891	-	-	240	240	2.131
CABERNET FRANC	-	-	-	1.874	-	-	1.874	-	-	-	-	1.874
PINOT NEGRO	-	-	0,4	1.724	-	-	1.725	-	-	-	-	1.725
SYRAH	-	-	-	755	-	-	755	40	-	500	540	1.295
BONARDA	-	-	-	757	-	-	757	-	-	480	480	1.237
MERLOT	-	-	-	1.157	-	-	1.157	-	-	-	-	1.157
MALBEC	BONARDA	-	-	843	-	-	843	-	-	240	240	1.083
TORRONTES RIOJANO	CHARDONNAY	-	-	300	-	-	300	-	-	480	480	780
CABERNET SAUVIGNON	MALBEC	-	-	731	-	-	731	-	-	-	-	731
SYRAH	MALBEC	-	-	406	-	-	406	-	-	240	240	646
TEMPRANILLO	-	-	-	637	-	-	637	-	-	-	-	637
MALBEC	CABERNET SAUVIGNON	-	-	489	-	-	489	-	-	-	-	489
CHENIN	-	-	-	462,6	1	-	464	-	-	-	-	464
PINOT GRIS	TORRONTES RIOJANO	-	-	47	-	-	47	-	-	240	240	287
CHARDONNAY	CHENIN	-	-	271	-	-	271	-	-	-	-	271
MALBEC	CABERNET FRANC	-	-	241	-	-	241	-	-	-	-	241
SYRAH	CABERNET SAUVIGNON	-	-	-	-	-	-	-	-	240	240	240
MALBEC	CABERNET SAUVIGNON	MERLOT	-	196	-	-	196	-	-	-	-	196
MALBEC	SYRAH	-	-	189	-	-	189	-	-	-	-	189
SYRAH	MERLOT	-	-	182	-	-	182	-	-	-	-	182
MALBEC	TEMPRANILLO	-	-	180	-	-	180	-	-	-	-	180
MALBEC	MERLOT	CABERNET SAUVIGNON	-	123	-	-	123	-	-	-	-	123
MALBEC	MERLOT	-	-	122	-	-	122	-	-	-	-	122
ANCELOTTA	-	-	-	120	-	-	120	-	-	-	-	120
TEMPRANILLO	MALBEC	-	-	120	-	-	120	-	-	-	-	120
OTRAS VARIEDADES	-	-	-	2.312	-	-	2.312	-	-	-	-	2.312
<b>TOTAL VINOS VARIETALES</b>			<b>75</b>	<b>121.856</b>	<b>8</b>	<b>24</b>	<b>121.964</b>	<b>40</b>	<b>124</b>	<b>34.395</b>	<b>34.559</b>	<b>156.523</b>

FUENTE: INSTITUTO NACIONAL DE VITIVINICULTURA - SIM (Sistema Informático Malvina).

MERCADO EXTERNO DE VINOS - POR PROVINCIA DE ORIGEN, TIPO DE VINO Y ENVASE  
MAYO 2024 - EN VOLUMEN Y VALOR FOB - Cifras provisionarias

PROVINCIA DE ORIGEN	TIPO	GRANEL (hl)				FRACCIONADO (hl)						TOTAL VINOS	
		Flexi-Tank	Bins	Bidón	TOTAL GRANEL	Botella	Tetra-Brik	Bag In Box	Sachet	Lata	TOTAL FRACCIONADO	Hectolitros	Miles de dólares
MENDOZA	SIN MENCIÓN VARIETAL	480	-	-	480	13.599	5.698	-	-	-	19.296	19.776	4.698
	VARIETAL	32.695	124	-	32.819	113.716	-	15	24	8	113.763	146.582	52.594
	ESPUMOSO	-	-	-	-	5.426	-	-	-	-	5.426	5.426	2.352
	ESPECIAL	-	-	-	-	5	-	-	-	-	5	5	4
<b>Total MENDOZA</b>		<b>33.175</b>	<b>124</b>	<b>-</b>	<b>33.299</b>	<b>132.745</b>	<b>5.698</b>	<b>15</b>	<b>24</b>	<b>8</b>	<b>138.489</b>	<b>171.788</b>	<b>59.648</b>
LA RIOJA	SIN MENCIÓN VARIETAL	-	-	-	-	2.438	-	-	-	-	2.438	2.438	590
	VARIETAL	960	-	-	960	748	-	-	-	-	748	1.708	348
<b>Total LA RIOJA</b>		<b>960</b>	<b>-</b>	<b>-</b>	<b>960</b>	<b>3.186</b>	<b>-</b>	<b>-</b>	<b>-</b>	<b>-</b>	<b>3.186</b>	<b>4.146</b>	<b>938</b>
SAN JUAN	SIN MENCIÓN VARIETAL	-	-	-	-	34	-	-	-	-	34	34	10
	VARIETAL	740	-	40	780	2.662	-	60	-	-	2.722	3.502	858
	ESPUMOSO	-	-	-	-	2	-	-	-	-	2	2	1
<b>Total SAN JUAN</b>		<b>740</b>	<b>-</b>	<b>40</b>	<b>780</b>	<b>2.699</b>	<b>-</b>	<b>60</b>	<b>-</b>	<b>-</b>	<b>2.759</b>	<b>3.539</b>	<b>869</b>
SALTA	SIN MENCIÓN VARIETAL	-	-	-	-	15	-	-	-	-	15	15	12
	VARIETAL	-	-	-	-	2.848	-	-	-	-	2.848	2.848	1.204
<b>Total SALTA</b>		<b>-</b>	<b>-</b>	<b>-</b>	<b>-</b>	<b>2.863</b>	<b>-</b>	<b>-</b>	<b>-</b>	<b>-</b>	<b>2.863</b>	<b>2.863</b>	<b>1.216</b>
NEUQUÉN	VARIETAL	-	-	-	-	1.146	-	-	-	-	1.146	1.146	590
	ESPUMOSO	-	-	-	-	16	-	-	-	-	16	16	8
<b>Total NEUQUÉN</b>		<b>-</b>	<b>-</b>	<b>-</b>	<b>-</b>	<b>1.161</b>	<b>-</b>	<b>-</b>	<b>-</b>	<b>-</b>	<b>1.161</b>	<b>1.161</b>	<b>598</b>
RÍO NEGRO	SIN MENCIÓN VARIETAL	-	-	-	-	2	-	-	-	-	2	2	2
	VARIETAL	-	-	-	-	731	-	0,4	-	-	732	732	1.366
	ESPUMOSO	-	-	-	-	5	-	-	-	-	5	5	3
<b>Total RÍO NEGRO</b>		<b>-</b>	<b>-</b>	<b>-</b>	<b>-</b>	<b>737</b>	<b>-</b>	<b>0,4</b>	<b>-</b>	<b>-</b>	<b>738</b>	<b>738</b>	<b>1.371</b>
CÓRDOBA	ESPUMOSO	-	-	-	-	30	-	-	-	-	30	30	7
<b>Total CÓRDOBA</b>		<b>-</b>	<b>-</b>	<b>-</b>	<b>-</b>	<b>30</b>	<b>-</b>	<b>-</b>	<b>-</b>	<b>-</b>	<b>30</b>	<b>30</b>	<b>7</b>
BUENOS AIRES	SIN MENCIÓN VARIETAL	-	-	-	-	3	-	-	-	-	3	3	4
	VARIETAL	-	-	-	-	5	-	-	-	-	5	5	7
<b>Total BUENOS AIRES</b>		<b>-</b>	<b>-</b>	<b>-</b>	<b>-</b>	<b>9</b>	<b>-</b>	<b>-</b>	<b>-</b>	<b>-</b>	<b>9</b>	<b>9</b>	<b>11</b>
<b>TOTAL PAIS</b>		<b>34.875</b>	<b>124</b>	<b>40</b>	<b>35.039</b>	<b>143.429</b>	<b>5.698</b>	<b>75</b>	<b>24</b>	<b>8</b>	<b>149.234</b>	<b>184.273</b>	<b>64.658</b>

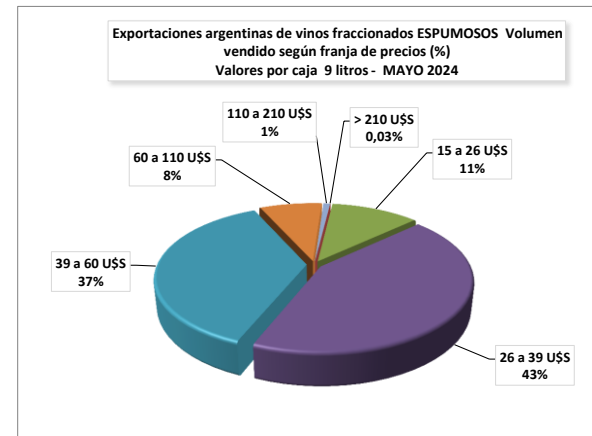
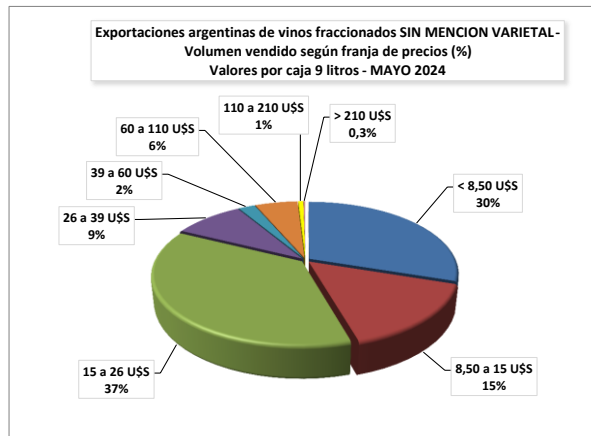
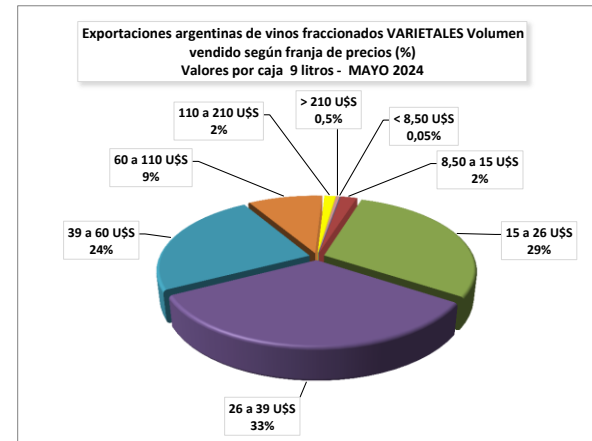
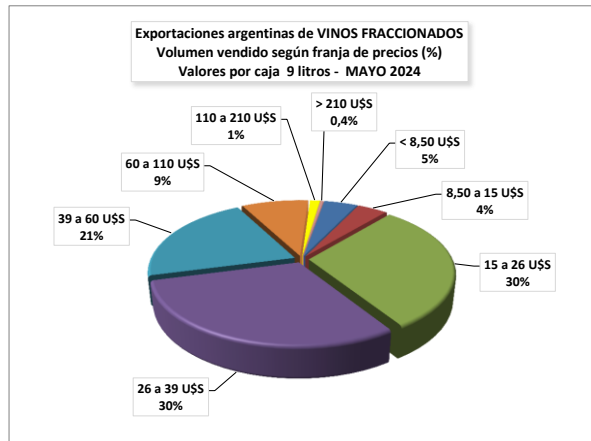
FUENTE: INSTITUTO NACIONAL DE VITIVINICULTURA - SIM (Sistema Informático Malvina).



**MERCADO EXTERNO DE VINOS FRACCIONADOS  
FRANJA DE PRECIOS (DÓLARES) POR CAJA DE 9 LITROS - MAYO 2024 - EN HECTOLITROS - Cifras provisorias**

TIPO PRODUCTO	< 8,50 U\$S	8,50 a 15 U\$S	15 a 26 U\$S	26 a 39 U\$S	39 a 60 U\$S	60 a 110 U\$S	110 a 210 U\$S	> 210 U\$S	TOTAL
SIN MENCION VARIETAL	6.552	3.364	8.022	1.976	468	1.206	143	57	21.788
VARIETAL	61	2.543	35.759	40.441	29.297	11.520	1.774	568	121.964
ESPUMOSO	-	-	614	2.359	2.024	434	45	2	5.478
OTROS VINOS	-	-	-	-	1	3	1	-	5
<b>TOTAL FRACCIONADO</b>	<b>6.613</b>	<b>5.908</b>	<b>44.394</b>	<b>44.776</b>	<b>31.791</b>	<b>13.164</b>	<b>1.963</b>	<b>627</b>	<b>149.234</b>
<b>% S/TOTAL</b>	<b>4,4</b>	<b>4,0</b>	<b>29,7</b>	<b>30,0</b>	<b>21,3</b>	<b>8,8</b>	<b>1,3</b>	<b>0,4</b>	<b>100,0</b>

FUENTE: INSTITUTO NACIONAL DE VITIVINICULTURA - SIM (Sistema Informático Malvina).



MERCADO EXTERNO DE VINOS VARIETALES FRACCIONADOS - POR PAIS DE DESTINO Y VARIEDAD  
FRANJA DE PRECIOS (DÓLARES) POR CAJA DE 9 LITROS - MAYO 2024 - Cifras provisionales expresadas en cajas (9 litros)

PAIS DE DESTINO	VARIEDAD	FRANJA DE PRECIOS								TOTAL
		< 8,50 US\$	8,50 a 15 US\$	15 a 26 US\$	26 a 39 US\$	39 a 60 US\$	60 a 110 US\$	110 a 210 US\$	> 210 US\$	
ESTADOS UNIDOS	MALBEC	-	8.111	25.265	103.306	111.198	26.567	2.240	479	277.167
	CABERNET SAUVIGNON	-	-	9.761	23.055	10.990	2.784	279	6	46.874
	CHARDONNAY	-	-	1.263	6.910	2.161	6.817	13	392	17.555
	PINOT NEGRO	-	-	3.220	934	1.490	656	1.233	705	8.238
	CABERNET FRANC	-	-	22	1.536	887	2.176	1.353	35	6.009
	TORRONTES RIOJANO	-	-	562	2.628	707	98	-	-	3.995
	SAUVIGNON BLANC	-	-	1.209	1.372	993	-	11	-	3.585
	PINOT GRIS	-	-	1.645	1.503	-	-	-	-	3.148
	CHENIN	-	-	205	1.706	721	-	-	-	2.633
	ANCELOTTA	-	-	-	-	1.200	15	-	-	1.215
	MERLOT	-	-	308	845	20	-	29	-	1.202
	BONARDA	-	-	425	620	124	-	-	-	1.169
	SEMILLON	-	-	-	-	35	683	-	2	720
	TEMPRANILLO	-	-	241	90	147	-	-	-	478
	SYRAH	-	-	146	-	-	-	30	17	193
	PETIT PETIT VERDOT	-	-	20	-	-	-	44	59	123
	VIIGNIER	-	-	-	84	10	-	-	-	94
	PEDRO GIMENEZ	-	-	-	-	70	-	-	-	70
	TORRONTES MENDOCINO	-	-	-	-	56	-	-	-	56
	CRIOILA CHICA	-	-	-	-	-	42	-	-	42
	CRIOILA GRANDE	-	-	-	-	-	31	-	-	31
	GARNACHA (GRENACHE NOIR)	-	-	-	-	-	-	30	-	30
	MOSCATUEL	-	-	-	-	10	-	-	-	10
<b>Total ESTADOS UNIDOS</b>		-	8.111	44.293	144.589	130.819	39.943	5.263	1.618	374.636
BRASIL	MALBEC	-	4.861	68.127	52.064	28.841	8.513	1.998	182	163.986
	CABERNET SAUVIGNON	-	1.733	52.919	7.447	10.101	6.844	444	8	79.494
	CHARDONNAY	-	390	14.891	2.178	3.102	1.174	-	-	21.734
	TORRONTES RIOJANO	-	520	5.713	2.240	420	165	8	-	9.066
	CABERNET FRANC	-	-	510	4.460	2.034	1.188	-	-	8.192
	TEMPRANILLO	-	-	6.370	437	75	180	-	-	7.062
	BONARDA	-	-	3.421	2.345	635	264	245	-	6.910
	SYRAH	-	-	2.870	2.544	831	177	-	-	6.422
	MERLOT	-	-	2.795	1.180	1.055	60	-	-	5.090
	PINOT NEGRO	-	-	492	2.108	1.542	909	-	-	5.051
	SAUVIGNON BLANC	-	140	524	1.690	344	815	-	-	3.513
	PINOT GRIS	-	-	1.082	1.120	-	-	-	-	2.202
	CHENIN	-	-	375	518	-	-	-	-	893
	VIIGNIER	-	-	-	435	-	36	-	-	471
	PETIT PETIT VERDOT	-	-	-	350	-	85	-	-	435
	TORRONTES SANJUANINO	-	-	167	-	-	-	-	-	167
	RIESLING	-	-	-	-	-	150	-	-	150
	ANCELOTTA	-	-	-	-	-	120	-	-	120
	SEMILLON	-	-	-	-	35	75	-	-	110
	TRAMINER	-	-	-	-	-	83	-	-	83
	ALVARINHO	-	-	-	-	80	-	-	-	80
	PEDRO GIMENEZ	-	35	-	-	-	-	-	-	35
	CORDISCO	-	-	32	-	-	-	-	-	32
PROSECCO	-	-	-	-	25	-	-	-	25	
<b>Total BRASIL</b>		-	7.679	160.286	81.115	49.119	20.835	2.095	190	321.319
REINO UNIDO	MALBEC	-	4.229	39.637	52.520	15.637	8.169	415	114	120.721
	PINOT GRIS	-	-	-	4.150	-	-	-	-	4.150
	CABERNET SAUVIGNON	-	-	-	3.148	262	108	22	-	3.539
	TORRONTES RIOJANO	-	-	-	1.753	226	102	-	-	2.081
	CHARDONNAY	-	-	35	224	414	30	-	-	703
	PINOT NEGRO	-	-	-	-	364	241	-	-	605
	SYRAH	-	75	300	83	38	-	-	-	495
	CABERNET FRANC	-	-	-	42	323	-	50	-	415
	CRIOILA GRANDE	-	-	-	280	-	-	-	-	280
	VIIGNIER	-	-	-	215	25	-	-	-	240
	BONARDA	-	-	50	140	5	-	10	30	235
	CHENIN	-	-	225	-	-	-	-	-	225
	SAUVIGNON BLANC	-	-	-	84	109	-	-	-	193
	PEDRO GIMENEZ	-	-	-	140	-	-	-	-	140
	MERLOT	-	-	-	14	84	-	23	-	121
	SANGIOVESE	-	-	-	-	98	-	-	-	98
	TANNAT	-	-	-	42	14	15	-	-	71
	GARNACHA (GRENACHE NOIR)	-	-	-	-	-	68	-	-	68
	GRACIANA	-	-	-	-	65	-	-	-	65
	VERDELHO	-	-	-	35	-	-	-	-	35
	PETIT VERDOT	-	-	-	-	-	25	5	-	30
	GARNACHA(GRENACHE)	-	-	-	-	-	24	-	-	24
	<b>Total REINO UNIDO</b>		-	4.229	40.022	63.087	17.709	8.819	524	144
CANADÁ	MALBEC	-	-	11.462	16.576	22.069	8.716	121	43	58.986
	PINOT GRIS	-	-	1.120	1.530	10.120	490	-	-	13.260
	CABERNET SAUVIGNON	-	-	735	4.772	4.838	901	-	8	11.254
	CHARDONNAY	-	-	28	1.554	1.578	692	27	2	3.880
	TORRONTES RIOJANO	-	-	14	884	741	972	-	-	2.611
	SAUVIGNON BLANC	-	-	1.866	230	330	-	-	-	2.426
	CHENIN	-	-	-	2.079	-	-	-	-	2.079
	SYRAH	-	-	500	840	165	-	-	-	1.505
	BONARDA	-	-	-	10	360	148	-	-	518
	PINOT NEGRO	-	-	-	-	342	-	3	2	346
	CABERNET FRANC	-	-	-	-	198	85	-	25	308
	TEMPRANILLO	-	-	-	-	240	7	-	-	247
	VIIGNIER	-	-	-	-	225	-	-	-	225
	SANGIOVESE	-	-	158	-	-	-	-	-	158
	TANNAT	-	-	-	56	-	-	3	-	59
	MERLOT	-	-	-	28	-	-	-	-	28
	SEMILLON	-	-	-	-	-	-	28	-	28
CRIOILA GRANDE	-	-	-	-	-	7	-	-	7	
CORDISCO	-	-	-	-	-	5	-	-	5	
<b>Total CANADÁ</b>		-	-	15.883	28.559	41.206	12.023	180	79	97.929
MÉXICO	MALBEC	-	1.650	31.485	5.697	10.132	2.146	136	128	51.373
	CABERNET SAUVIGNON	-	-	6.645	1.390	1.129	350	53	-	9.566
	PINOT GRIS	-	-	-	750	-	-	-	-	750
	SYRAH	-	-	630	-	-	-	-	-	630
	TORRONTES RIOJANO	-	-	350	100	-	28	-	-	478
	MERLOT	-	-	-	440	-	-	-	-	440
	CHARDONNAY	-	-	210	-	100	-	17	1	327
	BONARDA	-	-	210	-	100	-	-	-	310
	PINOT NEGRO	-	-	-	280	-	-	-	-	280
	CABERNET FRANC	-	-	-	-	-	117	23	-	140
	TEMPRANILLO	-	-	-	140	-	-	-	-	140
	SAUVIGNON BLANC	-	-	-	-	112	-	-	-	112
	CHENIN	-	-	-	100	-	-	-	-	100
	PETIT VERDOT	-	-	-	-	-	13	-	-	13
<b>Total MÉXICO</b>		-	1.650	39.530	8.897	11.573	2.653	228	128	64.659

MERCADO EXTERNO DE VINOS VARIETALES FRACCIONADOS - POR PAIS DE DESTINO Y VARIEDAD  
FRANJA DE PRECIOS (DÓLARES) POR CAJA DE 9 LITROS - MAYO 2024 - Cifras provisionales expresadas en cajas (9 litros)

PAIS DE DESTINO	VARIEDAD	FRANJA DE PRECIOS								TOTAL
		< 8,50 US\$	8,50 a 15 US\$	15 a 26 US\$	26 a 39 US\$	39 a 60 US\$	60 a 110 US\$	110 a 210 US\$	> 210 US\$	
<b>PAÍSES BAJOS</b>	MALBEC	-	2.563	5.863	10.256	4.895	912	283	49	24.821
	CHARDONNAY	-	935	5.390	1.256	5.111	175	-	18	12.884
	SAUVIGNON BLANC	-	-	3.173	-	788	12	-	-	3.972
	PINOT GRIS	667	1.938	300	210	-	-	-	-	3.114
	CABERNET SAUVIGNON	-	-	70	1.563	503	87	57	5	2.285
	MERLOT	-	-	60	630	525	-	-	-	1.215
	SYRAH	-	428	100	-	315	-	-	-	843
	PINOT NEGRO	-	-	105	27	396	44	-	5	577
	CABERNET FRANC	-	-	-	31	263	70	3	-	366
	TORRONTES RIOJANO	-	-	280	-	81	-	-	-	361
	PETIT VERDOT	-	-	-	-	-	38	-	-	38
	MARSANNE	-	-	-	16	-	-	-	-	16
<b>Total PAÍSES BAJOS</b>		667	5.863	15.340	13.989	12.876	1.338	343	76	50.492
<b>COLOMBIA</b>	MALBEC	-	-	6.237	12.150	780	90	530	5	19.792
	CHARDONNAY	-	-	4.725	150	15	-	-	5	4.895
	CABERNET SAUVIGNON	-	-	1.750	125	90	40	-	-	2.005
	SYRAH	-	-	-	1.300	-	-	-	-	1.300
	MERLOT	-	-	852	-	15	-	-	-	867
	TORRONTES RIOJANO	-	-	-	150	-	-	-	-	150
	PINOT NEGRO	-	-	-	-	-	-	25	17	42
	SAUVIGNON BLANC	-	-	-	-	-	30	-	-	30
	CABERNET FRANC	-	-	-	-	-	20	-	-	20
<b>Total COLOMBIA</b>		-	-	13.564	13.875	900	180	555	27	29.101
<b>PERÚ</b>	MALBEC	-	-	4.178	2.634	2.725	2.479	240	37	12.293
	CABERNET SAUVIGNON	-	-	1.283	428	265	397	7	-	2.379
	CABERNET FRANC	-	-	-	97	591	760	38	15	1.501
	CHARDONNAY	-	-	493	412	242	218	16	1	1.381
	SYRAH	-	-	715	128	120	-	-	-	963
	SAUVIGNON BLANC	-	-	10	447	113	-	8	-	578
	TORRONTES RIOJANO	-	-	400	65	10	20	20	-	515
	MERLOT	-	-	400	-	10	35	-	-	445
	CHENIN	-	-	-	371	-	-	-	-	371
	TEMPRANILLO	-	-	15	170	10	-	-	-	195
	TRAMINER	-	-	-	-	-	181	-	-	181
	BONARDA	-	-	-	91	15	10	-	-	116
	VIOGNIER	-	-	-	76	-	-	-	-	76
	PINOT NEGRO	-	-	-	-	35	-	-	-	35
	MARSELAN	-	-	-	15	-	-	-	-	15
	PROSECCO	-	-	-	-	15	-	-	-	15
	PETIT VERDOT	-	-	-	8	-	-	-	-	8
	MOSCATEL DE ALEJANDRIA	-	-	-	6	-	-	-	-	6
<b>Total PERÚ</b>		-	-	7.493	4.948	4.150	4.099	328	54	21.072
<b>SUIZA</b>	MALBEC	-	-	600	3.141	6.264	683	168	213	11.068
	TORRONTES RIOJANO	-	-	4.255	1.913	28	-	-	-	6.196
	CABERNET SAUVIGNON	-	-	-	1.127	602	-	-	-	1.729
	SAUVIGNON BLANC	-	-	600	-	14	-	-	-	614
	CHARDONNAY	-	-	-	-	-	14	418	20	452
	CABERNET FRANC	-	-	-	-	28	28	16	-	72
	PETIT VERDOT	-	-	-	-	-	-	21	-	21
	PINOT NEGRO	-	-	-	-	-	14	-	-	14
<b>Total SUIZA</b>		-	-	5.455	6.181	6.936	739	622	233	20.165
<b>PARAGUAY</b>	MALBEC	-	-	1.480	6.795	2.335	1.540	816	16	12.981
	CABERNET SAUVIGNON	-	-	840	1.930	625	820	403	3	4.621
	CHARDONNAY	-	-	70	120	437	200	64	-	891
	SAUVIGNON BLANC	-	-	-	200	338	-	17	-	554
	TORRONTES RIOJANO	-	-	-	-	18	208	-	-	226
	BONARDA	-	-	-	200	-	-	-	-	200
	CABERNET FRANC	-	-	-	-	35	-	58	-	93
	PINOT NEGRO	-	-	-	-	55	10	15	-	80
	SANGIOVESE	-	-	-	-	70	-	-	-	70
	CHENIN	-	-	-	70	-	-	-	-	70
	TEMPRANILLO	-	-	-	35	30	-	-	-	65
	SYRAH	-	-	-	25	25	-	10	-	60
	VIOGNIER	-	-	-	-	35	-	-	-	35
	MERLOT	-	-	-	-	13	-	9	-	21
<b>Total PARAGUAY</b>		-	-	2.390	9.375	4.015	2.778	1.390	19	19.967
<b>CHINA</b>	MALBEC	-	490	1.300	5.487	1.616	4.643	809	38	14.383
	CABERNET SAUVIGNON	-	-	-	-	-	850	-	-	850
	CHARDONNAY	-	-	-	105	140	248	-	-	493
	TORRONTES RIOJANO	-	210	150	-	10	10	-	-	380
	CHENIN	-	-	-	202	-	-	-	-	202
	PINOT NEGRO	-	-	-	-	10	100	-	-	110
	GARNACHA(GRENACHE)	-	-	-	-	-	100	-	-	100
	BONARDA	-	-	-	-	10	33	-	33	77
	SAUVIGNON BLANC	-	-	-	-	50	-	-	-	50
	TRAMINER	-	-	-	-	-	50	-	-	50
	SYRAH	-	-	-	-	18	-	-	-	18
	CABERNET FRANC	-	-	-	-	-	10	5	-	15
	PEDRO GIMENEZ	-	-	-	-	-	10	-	-	10
	CRIOILA CHICA	-	-	-	-	10	-	-	-	10
	MERLOT	-	-	-	-	8	-	-	-	8
	SANGIOVESE	-	-	-	-	5	-	-	-	5
	SEMILLON	-	-	-	-	-	-	5	-	5
<b>Total CHINA</b>		-	700	1.450	5.794	1.877	6.054	819	72	16.766
<b>COREA REPUBLICANA</b>	MALBEC	-	-	906	1.360	2.044	3.241	363	705	8.618
	CHARDONNAY	-	-	-	1.400	-	527	-	-	1.927
	CABERNET SAUVIGNON	-	-	500	470	-	35	-	-	1.005
	TORRONTES RIOJANO	-	-	350	-	80	-	-	-	430
	CHENIN	-	-	-	-	-	-	-	10	10
<b>Total COREA REPUBLICANA</b>		-	-	1.756	3.230	2.124	3.803	363	715	11.990
<b>EMIRATOS ÁRABES UNIDOS</b>	MALBEC	-	-	-	1.599	2.393	1.821	162	93	6.067
	CHARDONNAY	-	-	150	1.307	381	253	15	51	2.156
	CABERNET SAUVIGNON	-	-	225	350	171	312	-	-	1.058
	SAUVIGNON BLANC	-	-	-	695	122	-	-	-	817
	SYRAH	-	-	259	300	-	-	-	-	559
	CHENIN	-	-	181	-	268	-	-	-	449
	TORRONTES RIOJANO	-	-	-	143	130	-	-	-	273
	TEMPRANILLO	-	-	-	196	-	58	-	-	254
	PINOT NEGRO	-	-	-	-	75	-	-	-	75
	VIOGNIER	-	-	-	-	23	-	-	-	23
	SEMILLON	-	-	-	-	-	-	9	-	9
<b>Total EMIRATOS ÁRABES UNIDOS</b>		-	-	815	4.590	3.562	2.443	186	144	11.739
<b>ALEMANIA</b>	MALBEC	-	-	2.098	4.112	165	1.023	495	231	8.123
	CHARDONNAY	-	-	715	437	-	-	125	236	1.513
	PINOT NEGRO	-	-	-	-	-	-	408	368	776
	SYRAH	-	-	700	-	-	-	-	-	700
	TORRONTES RIOJANO	-	-	313	-	-	-	-	-	313
	CABERNET SAUVIGNON	-	-	-	105	-	40	-	-	145
	CABERNET FRANC	-	-	-	-	-	25	20	19	64
	SEMILLON	-	-	-	-	-	45	-	-	45
<b>Total ALEMANIA</b>		-	-	3.825	4.654	165	1.133	1.048	854	11.679

**MERCADO EXTERNO DE VINOS VARIETALES FRACCIONADOS - POR PAIS DE DESTINO Y VARIEDAD**  
**FRANJA DE PRECIOS (DÓLARES) POR CAJA DE 9 LITROS - MAYO 2024 - Cifras provisionales expresadas en cajas (9 litros)**

PAIS DE DESTINO	VARIEDAD	FRANJA DE PRECIOS								TOTAL
		< 8,50 US\$	8,50 a 15 US\$	15 a 26 US\$	26 a 39 US\$	39 a 60 US\$	60 a 110 US\$	110 a 210 US\$	> 210 US\$	
ISRAEL	MALBEC	-	-	3.559	943	126	408	6	-	5.041
	PINOT GRIS	-	-	1.329	-	-	-	-	-	1.329
	CABERNET SAUVIGNON	-	-	883	100	-	70	-	-	1.053
	SAUVIGNON BLANC	-	-	1.012	-	-	-	-	-	1.012
	MERLOT	-	-	750	-	-	-	-	-	750
	TORRONTES RIOJANO	-	-	180	235	-	-	-	-	415
	CHARDONNAY	-	-	-	170	-	23	-	-	193
	PINOT NEGRO	-	-	-	96	-	-	-	-	96
	SYRAH	-	-	-	70	-	-	-	-	70
<b>Total ISRAEL</b>		-	-	7.713	1.614	126	501	6	-	9.959
JAPÓN	MALBEC	-	-	1.250	1.735	840	710	25	-	4.560
	TORRONTES RIOJANO	-	-	300	1.520	290	20	-	-	2.130
	CABERNET SAUVIGNON	-	-	460	-	770	35	-	-	1.265
	CHARDONNAY	-	-	300	-	420	280	50	-	1.050
	SYRAH	-	-	500	-	-	-	-	-	500
	MERLOT	-	-	300	-	-	-	-	-	300
	PINOT NEGRO	-	-	-	-	-	-	50	-	50
	CHENIN	-	-	-	50	-	-	-	-	50
	CABERNET FRANC	-	-	-	23	-	-	-	-	23
	BONARDA	-	-	20	-	-	-	-	-	20
	<b>Total JAPÓN</b>		-	-	3.130	3.328	2.320	1.045	125	-
GUATEMALA	MALBEC	-	-	1.148	2.836	719	1.109	103	63	5.978
	CABERNET SAUVIGNON	-	-	700	232	302	23	-	-	1.256
	SAUVIGNON BLANC	-	-	-	525	-	-	-	-	525
	PINOT GRIS	-	-	350	-	60	-	-	-	410
	MERLOT	-	-	350	-	-	-	-	-	350
	CHARDONNAY	-	-	-	152	-	15	-	5	172
	PINOT NEGRO	-	-	-	-	55	22	-	-	77
	TORRONTES RIOJANO	-	-	-	13	-	27	-	-	40
	CHENIN	-	-	-	25	-	-	-	-	25
	CABERNET FRANC	-	-	-	-	-	20	3	-	23
	TANNAT	-	-	-	-	-	21	-	-	21
	VIOGNIER	-	-	-	-	-	7	-	-	7
	<b>Total GUATEMALA</b>		-	-	2.548	3.783	1.136	1.244	106	68
BÉLGICA	MALBEC	-	-	558	1.700	1.396	250	222	18	4.143
	PINOT GRIS	-	-	-	1.575	-	-	-	-	1.575
	CHARDONNAY	-	-	-	500	449	-	-	-	949
	SYRAH	-	-	375	-	30	20	-	-	425
	SAUVIGNON BLANC	-	-	140	-	280	-	-	-	420
	CABERNET SAUVIGNON	-	-	-	75	295	-	8	-	378
	CABERNET FRANC	-	-	-	150	-	140	4	25	319
	CRIOLLA GRANDE	-	-	-	-	92	103	-	-	195
	TORRONTES RIOJANO	-	-	-	-	146	40	-	-	186
	BONARDA	-	-	-	71	45	35	8	-	159
	PEDRO GIMENEZ	-	-	-	-	60	-	-	-	60
	PINOT NEGRO	-	-	-	-	-	-	26	-	26
	RIESLING	-	-	-	-	-	14	-	-	14
	ALVARINHO	-	-	-	-	-	8	-	-	8
<b>Total BÉLGICA</b>		-	-	1.073	4.071	2.793	610	268	43	8.856
IRLANDA	MALBEC	-	-	750	2.920	770	-	-	-	4.440
	SAUVIGNON BLANC	-	-	-	2.325	-	-	-	-	2.325
	CABERNET SAUVIGNON	-	-	-	1.575	-	-	-	-	1.575
	CHARDONNAY	-	-	50	-	18	-	-	-	68
<b>Total IRLANDA</b>		-	-	800	6.820	788	-	-	-	8.408
FRANCIA	MALBEC	-	-	1.020	1.099	2.665	74	601	28	5.487
	CHARDONNAY	-	-	-	97	1.120	-	180	36	1.433
	TORRONTES RIOJANO	-	-	-	70	-	-	-	-	70
	CABERNET SAUVIGNON	-	-	-	20	-	48	-	-	68
	CABERNET FRANC	-	-	-	50	-	-	-	-	50
	PINOT NEGRO	-	-	-	-	-	-	17	32	49
<b>Total FRANCIA</b>		-	-	1.020	1.336	3.785	122	798	96	7.156
DINAMARCA	MALBEC	-	-	590	950	875	196	517	22	3.149
	CHARDONNAY	-	-	1.335	154	232	50	250	-	2.021
	PINOT NEGRO	-	-	593	-	75	115	-	5	788
	CABERNET FRANC	-	-	-	-	-	334	15	263	611
	CABERNET SAUVIGNON	-	-	250	-	39	-	25	-	314
	SAUVIGNON BLANC	-	-	-	-	50	50	-	-	100
	TORRONTES RIOJANO	-	-	-	22	26	7	-	25	79
	MERLOT	-	-	-	-	-	-	25	3	28
	MONASTRELL(MOURVEDRE)	-	-	-	25	-	-	-	-	25
	CHENIN	-	-	5	-	-	-	10	-	15
<b>Total DINAMARCA</b>		-	-	2.773	1.150	1.296	751	842	317	7.130
ESPAÑA	MALBEC	2	-	1.751	1.057	2.138	739	85	96	5.867
	CABERNET SAUVIGNON	-	-	-	-	76	283	38	-	396
	PINOT NEGRO	-	-	-	-	252	65	-	-	317
	CABERNET FRANC	-	-	-	-	13	38	12	70	132
	CHARDONNAY	-	-	-	14	11	75	-	28	128
	TORRONTES RIOJANO	-	-	-	42	55	-	-	-	97
	SEMILLON	-	-	-	-	-	50	-	-	50
	MERLOT	-	-	-	40	-	-	-	-	40
	SAUVIGNON BLANC	-	-	-	-	33	-	-	-	33
	RIESLING	-	-	-	-	-	25	-	-	25
	BONARDA	-	-	-	-	15	-	-	-	15
<b>Total ESPAÑA</b>		2	-	1.751	1.153	2.592	1.274	134	194	7.100
URUGUAY	MALBEC	-	5	559	1.226	1.443	425	203	131	3.990
	CABERNET SAUVIGNON	-	-	548	210	252	195	40	-	1.245
	CABERNET FRANC	-	2	-	399	210	-	30	-	641
	CHARDONNAY	-	-	-	-	120	140	30	-	290
	SYRAH	-	1	150	115	-	-	-	-	266
	TORRONTES RIOJANO	-	-	-	210	-	-	-	-	210
	SAUVIGNON BLANC	-	-	150	-	-	-	-	-	150
	PEDRO GIMENEZ	-	-	-	-	140	-	-	-	140
	SEMILLON	-	-	-	84	-	-	-	-	84
	MERLOT	-	-	-	-	-	-	10	-	10
<b>Total URUGUAY</b>		8	-	1.407	2.244	2.165	760	313	131	7.026
AUSTRALIA	MALBEC	-	-	2.200	2.310	1.204	416	138	5	6.273
	CABERNET FRANC	-	-	-	-	174	-	-	-	174
	TORRONTES RIOJANO	-	-	-	64	-	-	-	-	64
	PINOT NEGRO	-	-	-	-	-	-	31	23	54
	CHARDONNAY	-	-	-	-	-	-	-	35	35
	PINOT GRIS	-	-	-	-	30	-	-	-	30
	MERLOT	-	-	-	-	-	-	10	-	10
<b>Total AUSTRALIA</b>		-	-	2.200	2.374	1.408	416	179	63	6.639
CHIPRE	MALBEC	-	-	683	4.131	7	40	-	-	4.861
	CABERNET SAUVIGNON	-	-	280	770	-	-	-	-	1.050
	CHARDONNAY	-	-	280	-	-	-	-	-	280
	PINOT GRIS	-	-	280	-	-	-	-	-	280
	TORRONTES RIOJANO	-	-	-	10	-	-	-	-	10
	SAUVIGNON BLANC	-	-	-	-	8	-	-	-	8
	SYRAH	-	-	-	4	-	-	-	-	4
<b>Total CHIPRE</b>		-	-	1.523	4.915	15	40	-	-	6.493



**MERCADO EXTERNO DE VINOS VARIETALES FRACCIONADOS - POR PAIS DE DESTINO Y VARIEDAD**  
**FRANJA DE PRECIOS (DÓLARES) POR CAJA DE 9 LITROS - MAYO 2024 - Cifras provisionales expresadas en cajas (9 litros)**

PAIS DE DESTINO	VARIEDAD	FRANJA DE PRECIOS							TOTAL	
		< 8,50 US\$	8,50 a 15 US\$	15 a 26 US\$	26 a 39 US\$	39 a 60 US\$	60 a 110 US\$	110 a 210 US\$		> 210 US\$
ECUADOR	MALBEC	-	-	500	245	1.417	318	39	3	2.521
	MERLOT	-	-	1.850	-	-	-	-	-	1.850
	CABERNET SAUVIGNON	-	-	-	333	175	-	-	8	515
	TORRONTES RIOJANO	-	-	350	-	85	-	-	-	435
	CABERNET FRANC	-	-	-	50	7	110	-	-	167
	SAUVIGNON BLANC	-	-	100	-	-	-	5	-	105
	SYRAH	-	-	-	-	53	-	7	-	59
	CHARDONNAY	-	-	-	-	38	-	-	-	38
	PINOT NEGRO	-	-	-	-	8	20	-	-	28
	VIOGNIER	-	-	-	-	3	-	-	-	3
<b>Total ECUADOR</b>		-	-	2.800	628	1.784	448	50	10	5.719
COSTA RICA	MALBEC	-	-	980	1.303	1.289	407	16	2	3.996
	CABERNET SAUVIGNON	-	-	425	42	95	195	-	-	757
	PINOT GRIS	-	-	-	270	-	-	-	-	270
	PINOT NEGRO	-	-	-	-	-	154	35	-	189
	CHARDONNAY	-	-	-	70	70	8	-	-	148
	TORRONTES RIOJANO	-	-	-	58	70	-	-	-	128
	SAUVIGNON BLANC	-	-	-	-	-	124	-	-	124
	CABERNET FRANC	-	-	-	32	28	-	-	-	60
	SYRAH	-	-	-	25	-	-	-	-	25
	BONARDA	-	-	14	-	-	-	-	-	14
<b>Total COSTA RICA</b>		-	-	1.419	1.800	1.552	888	51	2	5.711
PUERTO RICO (ESTADO ASOCIADO)	MALBEC	-	-	215	625	2.202	443	623	6	4.113
	CABERNET SAUVIGNON	-	-	285	317	57	18	8	-	685
	PINOT NEGRO	-	-	-	152	80	-	-	-	232
	CHARDONNAY	-	-	105	98	-	15	-	-	218
	SAUVIGNON BLANC	-	-	120	42	-	-	-	-	162
	CABERNET FRANC	-	-	-	-	85	16	-	-	101
	SYRAH	-	-	-	70	-	-	-	-	70
	TORRONTES RIOJANO	-	-	10	-	28	-	-	-	38
	MERLOT	-	-	-	-	14	-	-	-	14
	GRUNER VETTLINER	-	-	-	-	8	-	-	-	8
<b>Total PUERTO RICO (ESTADO ASOCIADO)</b>		-	-	735	1.304	2.474	491	630	6	5.640
SUECIA	MALBEC	-	-	-	2.987	25	5	-	-	3.017
	CHARDONNAY	-	-	-	-	1.260	28	-	-	1.288
	CABERNET SAUVIGNON	-	-	-	-	50	-	-	-	50
	CABERNET FRANC	-	-	-	-	18	-	-	-	18
	PINOT NEGRO	-	-	-	-	-	-	-	6	6
<b>Total SUECIA</b>		-	-	-	2.987	1.353	33	-	6	4.378
PANAMÁ	MALBEC	-	-	-	500	399	1.378	318	45	2.641
	CABERNET FRANC	-	-	-	-	-	816	-	-	816
	CABERNET SAUVIGNON	-	-	-	150	-	102	4	-	255
	CHARDONNAY	-	-	-	-	-	178	15	1	193
	TORRONTES RIOJANO	-	-	-	-	35	10	-	-	45
	CHENIN	-	-	-	-	-	38	-	-	38
	PINOT NEGRO	-	-	-	-	-	18	10	-	28
	SYRAH	-	-	-	-	-	8	-	-	8
	MERLOT	-	-	-	-	-	-	5	-	5
	<b>Total PANAMÁ</b>		-	-	650	434	2.547	351	46	4.029
POLONIA	MALBEC	-	-	1.500	705	423	311	75	-	3.013
	TORRONTES RIOJANO	-	-	-	615	195	-	-	-	810
	CHARDONNAY	-	-	-	190	-	-	15	-	205
<b>Total POLONIA</b>		-	-	1.500	1.510	618	311	90	-	4.028
NORUEGA	MALBEC	-	-	-	920	238	117	50	99	1.424
	PINOT NEGRO	-	-	-	-	-	-	526	238	764
	CABERNET FRANC	-	-	-	-	165	500	-	-	665
	CHARDONNAY	-	-	-	-	150	50	85	130	415
	CABERNET SAUVIGNON	-	-	-	75	190	25	-	-	290
	TORRONTES RIOJANO	-	-	-	84	96	-	-	-	180
	BONARDA	-	-	-	-	-	25	-	-	25
<b>Total NORUEGA</b>		-	-	-	1.079	839	717	661	466	3.762
LETONIA	MALBEC	-	-	1.640	285	-	755	15	17	2.712
	CHARDONNAY	-	-	140	-	-	273	-	-	413
	CABERNET SAUVIGNON	-	-	70	-	-	204	-	15	288
	PINOT GRIS	-	-	140	-	-	-	-	-	140
<b>Total LETONIA</b>		-	-	1.990	285	-	1.231	15	32	3.552
FINLANDIA	MALBEC	-	-	158	1.045	833	303	13	-	2.350
	CABERNET SAUVIGNON	-	-	368	-	53	-	-	-	420
	SYRAH	-	-	-	-	285	-	-	-	285
	CHARDONNAY	-	-	158	-	105	-	-	-	263
	PINOT GRIS	-	-	-	105	-	-	-	-	105
	CABERNET FRANC	-	-	-	-	53	-	-	-	53
<b>Total FINLANDIA</b>		-	-	683	1.150	1.328	303	13	-	3.475
TAIWÁN	MALBEC	-	-	543	330	645	470	15	8	2.010
	CABERNET SAUVIGNON	-	-	200	70	-	70	80	-	420
	TORRONTES RIOJANO	-	-	300	30	-	-	-	-	330
	SAUVIGNON BLANC	-	-	145	-	-	-	-	-	145
	CHARDONNAY	-	-	-	-	-	40	15	-	55
	SYRAH	-	-	-	-	29	-	-	-	29
	TANNAT	-	-	-	-	29	-	-	-	29
	<b>Total TAIWÁN</b>		-	-	1.188	430	703	580	110	8
CHILE	MALBEC	-	-	-	1.060	238	550	68	15	1.931
	CABERNET SAUVIGNON	-	-	-	-	367	-	-	-	367
	SAUVIGNON BLANC	-	-	150	-	-	-	-	-	150
	CABERNET FRANC	-	-	-	-	70	-	5	17	92
	CHARDONNAY	-	-	-	-	3	10	-	-	13
	VIOGNIER	-	-	-	-	3	-	-	-	3
<b>Total CHILE</b>		-	-	150	1.060	680	560	73	32	2.555
SINGAPUR	MALBEC	-	-	105	-	805	167	196	-	1.273
	CHARDONNAY	-	-	-	-	663	9	-	-	672
	CABERNET SAUVIGNON	-	-	-	-	497	-	33	-	530
	SAUVIGNON BLANC	-	-	-	-	14	-	-	-	14
	TORRONTES RIOJANO	-	-	-	-	-	10	-	-	10
	CABERNET FRANC	-	-	-	-	-	-	3	-	3
<b>Total SINGAPUR</b>		-	-	105	-	1.979	186	232	-	2.501
SERBIA	MALBEC	-	-	189	189	-	420	-	161	959
	CHARDONNAY	-	-	189	-	-	224	20	25	458
	SAUVIGNON BLANC	-	-	-	378	-	-	-	-	378
	CABERNET SAUVIGNON	-	-	-	-	-	100	75	63	238
	TORRONTES RIOJANO	-	-	-	189	-	-	-	-	189
	CABERNET FRANC	-	-	-	-	-	60	-	-	60
<b>Total SERBIA</b>		-	-	378	756	-	804	95	249	2.282
LITUANIA	MALBEC	-	-	280	560	-	-	-	-	840
	TORRONTES RIOJANO	-	-	770	-	-	-	-	-	770
	CHARDONNAY	-	-	210	70	-	-	-	-	280
	CABERNET SAUVIGNON	-	-	140	70	-	-	-	-	210
	SYRAH	-	-	-	70	-	-	-	-	70
<b>Total LITUANIA</b>		-	-	1.400	770	-	-	-	-	2.170

**MERCADO EXTERNO DE VINOS VARIETALES FRACCIONADOS - POR PAIS DE DESTINO Y VARIEDAD**  
**FRANJA DE PRECIOS (DÓLARES) POR CAJA DE 9 LITROS - MAYO 2024 - Cifras provisionales expresadas en cajas (9 litros)**

PAIS DE DESTINO	VARIEDAD	FRANJA DE PRECIOS								TOTAL
		< 8,50 U\$S	8,50 a 15 U\$S	15 a 26 U\$S	26 a 39 U\$S	39 a 60 U\$S	60 a 110 U\$S	110 a 210 U\$S	> 210 U\$S	
ITALIA	MALBEC	-	-	-	462	387	328	84	-	1.261
	TORRONTES RIOJANO	-	-	-	-	250	-	-	-	250
	CABERNET SAUVIGNON	-	-	-	75	100	50	-	-	225
	CHARDONNAY	-	-	-	75	100	-	-	-	175
	PINOT NEGRO	-	-	-	-	-	10	-	-	10
<b>Total ITALIA</b>		-	-	-	612	837	388	84	-	1.921
FILIPINAS	MALBEC	-	-	360	300	145	280	-	-	1.085
	CABERNET SAUVIGNON	-	-	-	300	215	70	-	-	585
	PINOT GRIS	-	-	-	150	-	-	-	-	150
	CHARDONNAY	-	-	-	-	70	-	-	-	70
<b>Total FILIPINAS</b>		-	-	360	750	430	350	-	-	1.890
REPÚBLICA DOMINICANA	CABERNET SAUVIGNON	-	-	1.200	-	-	8	-	-	1.208
	SAUVIGNON BLANC	-	-	375	-	-	-	-	-	375
	MALBEC	-	-	-	200	-	89	-	-	289
<b>Total REPÚBLICA DOMINICANA</b>		-	-	1.575	200	-	97	-	-	1.872
QATAR	MALBEC	-	-	-	600	250	190	15	-	1.055
	CABERNET SAUVIGNON	-	-	-	220	-	10	-	-	230
	CHARDONNAY	-	-	-	100	-	45	-	-	145
	TORRONTES RIOJANO	-	-	-	100	-	-	-	-	100
	BONARDA	-	-	-	-	50	-	-	-	50
<b>Total QATAR</b>		-	-	-	1.020	300	245	15	-	1.580
RUSIA	MALBEC	-	-	320	775	-	125	-	-	1.220
	CABERNET SAUVIGNON	-	-	-	200	-	-	-	-	200
	CHARDONNAY	-	-	-	-	-	150	-	-	150
<b>Total RUSIA</b>		-	-	320	975	-	275	-	-	1.570
CURAZAO	MALBEC	-	-	600	140	325	295	10	-	1.370
	PINOT NEGRO	-	-	-	-	-	98	-	-	98
	CABERNET SAUVIGNON	-	-	-	0,2	-	28	-	-	28
	CHARDONNAY	-	-	-	0,1	-	-	10	5	15
	CABERNET FRANC	-	-	-	0,1	-	-	-	10	10
<b>Total CURAZAO</b>		-	-	600	141	325	420	20	15	1.521
EL SALVADOR	MALBEC	-	-	-	255	375	500	-	-	1.130
	PINOT GRIS	-	-	-	100	-	-	-	-	100
	PINOT NEGRO	-	-	-	-	-	75	-	-	75
	CABERNET SAUVIGNON	-	-	-	-	35	40	-	-	75
	CHARDONNAY	-	-	-	50	-	-	-	-	50
<b>Total EL SALVADOR</b>		-	-	-	405	410	615	-	-	1.430
TERR. VINCULADOS AL REINO UNIDO	MALBEC	-	-	-	252	124	398	84	17	875
	CABERNET SAUVIGNON	-	-	-	56	20	170	-	-	246
	MERLOT	-	-	-	56	-	-	-	5	61
	CHARDONNAY	-	-	-	-	28	-	19	-	47
	PINOT NEGRO	-	-	-	-	-	33	-	-	33
	SEMILLON	-	-	-	-	-	14	-	-	14
	SAUVIGNON BLANC	-	-	-	-	-	10	-	-	10
	VIIGNIER	-	-	-	-	-	5	-	-	5
	CABERNET FRANC	-	-	-	-	-	5	-	-	5
	<b>Total TERR. VINCULADOS AL REINO UNIDO</b>		-	-	-	364	172	635	103	22
ISLANDIA	MALBEC	-	-	-	-	630	238	-	-	868
	CABERNET SAUVIGNON	-	-	-	-	210	28	-	-	238
	PINOT GRIS	-	-	-	-	70	-	-	-	70
<b>Total ISLANDIA</b>		-	-	-	-	910	266	-	-	1.176
HONG KONG REG.ADMIN.ESPEC.DE (CHINA)	MALBEC	-	-	-	173	160	256	31	25	645
	CHARDONNAY	-	-	-	440	-	15	10	-	465
	CABERNET SAUVIGNON	-	-	-	-	7	10	-	-	17
	CABERNET FRANC	-	-	-	-	-	10	-	-	10
	PINOT NEGRO	-	-	-	-	-	10	-	-	10
	TORRONTES RIOJANO	-	-	-	-	-	3	-	-	3
<b>Total HONG KONG REG.ADMIN.ESPEC.DE (CHINA)</b>		-	-	-	613	167	304	41	25	1.150
REPÚBLICA CHECA	MALBEC	-	-	-	1.100	-	-	-	-	1.100
<b>Total REPÚBLICA CHECA</b>		-	-	-	1.100	-	-	-	-	1.100
VENEZUELA	MERLOT	-	-	425	-	-	-	-	-	425
	MALBEC	-	-	425	-	-	-	-	-	425
	TORRONTES RIOJANO	-	-	125	-	-	-	-	-	125
	CHARDONNAY	-	-	125	-	-	-	-	-	125
<b>Total VENEZUELA</b>		-	-	1.100	-	-	-	-	-	1.100
NUEVA ZELANDA	MALBEC	5	-	-	188	236	205	10	-	643
	CABERNET FRANC	-	-	-	8	8	35	-	-	50
	CHARDONNAY	-	20	24	-	-	-	-	-	44
	TORRONTES RIOJANO	-	-	31	-	13	-	-	-	43
	CABERNET SAUVIGNON	-	-	-	32	-	10	-	-	42
	SYRAH	-	-	15	10	-	-	-	-	25
	VIIGNIER	-	-	23	-	-	-	-	-	23
	SAUVIGNON BLANC	-	-	10	13	-	-	-	-	23
	PETIT VERDOT	-	-	10	-	-	-	-	-	10
	TANNAT	-	-	-	-	-	8	-	-	8
<b>Total NUEVA ZELANDA</b>		5	20	307	298	252	28	-	-	910
VIETNAM	MALBEC	-	-	-	50	29	315	85	6	485
	CHARDONNAY	-	-	-	125	58	-	-	-	183
	SAUVIGNON BLANC	-	-	-	-	70	-	-	-	70
	TORRONTES RIOJANO	-	-	-	-	50	5	-	5	60
	CABERNET SAUVIGNON	-	-	-	-	-	50	-	-	50
	CABERNET FRANC	-	-	-	-	-	45	-	-	45
<b>Total VIETNAM</b>		-	-	-	175	207	415	85	11	893
CAMBODYA (EX KAMPUCHEA)	MALBEC	-	-	-	220	70	50	-	10	350
	CABERNET SAUVIGNON	-	-	-	150	70	-	-	-	220
	MERLOT	-	-	-	100	30	-	-	-	130
	SAUVIGNON BLANC	-	-	-	90	-	-	-	-	90
	TORRONTES RIOJANO	-	-	-	50	-	-	-	-	50
<b>Total CAMBODYA (EX KAMPUCHEA)</b>		-	-	-	610	170	50	-	10	840
MALASIA	MALBEC	-	-	180	-	213	-	55	-	448
	CABERNET SAUVIGNON	-	-	180	-	-	-	-	-	180
	TORRONTES RIOJANO	-	-	120	56	-	-	-	-	176
<b>Total MALASIA</b>		-	-	480	56	213	-	55	-	804
PORTUGAL	MALBEC	-	-	93	300	175	50	10	3	631
	CABERNET SAUVIGNON	-	-	-	60	30	-	-	-	90
	CHARDONNAY	-	-	-	30	50	-	-	-	80
<b>Total PORTUGAL</b>		-	-	93	390	255	50	10	3	801
MALDIVAS	MALBEC	-	-	330	300	-	76	-	5	711
<b>Total MALDIVAS</b>		-	-	330	300	-	76	-	5	711
ESLOVENIA	MALBEC	-	-	700	-	-	-	-	-	700
<b>Total ESLOVENIA</b>		-	-	700	-	-	-	-	-	700
TAILANDIA	MALBEC	-	-	400	-	140	40	-	20	600
<b>Total TAILANDIA</b>		-	-	400	-	140	40	-	20	600

MERCADO EXTERNO DE VINOS VARIETALES FRACCIONADOS - POR PAIS DE DESTINO Y VARIEDAD  
FRANJA DE PRECIOS (DÓLARES) POR CAJA DE 9 LITROS - MAYO 2024 - Cifras provisionales expresadas en cajas (9 litros)

PAIS DE DESTINO	VARIEDAD	FRANJA DE PRECIOS							TOTAL	
		< 8,50 U\$S	8,50 a 15 U\$S	15 a 26 U\$S	26 a 39 U\$S	39 a 60 U\$S	60 a 110 U\$S	110 a 210 U\$S		> 210 U\$S
HONDURAS	MALBEC	-	-	-	100	203	28	-	3	333
	PINOT GRIS	-	-	-	80	-	-	-	-	80
	CHARDONNAY	-	-	-	50	5	3	-	-	58
	CABERNET SAUVIGNON	-	-	-	25	8	-	-	-	33
	SYRAH	-	-	3	10	-	13	-	-	25
	SAUVIGNON BLANC	-	-	10	-	10	-	-	-	20
	MERLOT	-	-	-	10	10	-	-	-	20
	TEMPRANILLO	-	-	-	8	-	-	-	-	8
	PINOT NEGRO	-	-	-	-	6	-	-	-	6
	TORRONTES RIOJANO	-	-	-	-	5	-	-	-	5
	BONARDA	-	-	-	-	5	-	-	-	5
CABERNET FRANC	-	-	-	-	-	2	-	-	2	
<b>Total HONDURAS</b>		-	-	13	283	251	44	-	3	593
BULGARIA	MALBEC	-	-	506	-	28	-	-	-	534
	CABERNET SAUVIGNON	-	-	-	-	-	-	14	-	14
<b>Total BULGARIA</b>		-	-	506	-	28	-	14	-	548
BARBADOS	MALBEC	-	-	-	140	240	60	-	-	440
	CHARDONNAY	-	-	-	-	14	25	-	-	39
	CABERNET SAUVIGNON	-	-	-	14	-	14	-	-	28
<b>Total BARBADOS</b>		-	-	-	154	254	99	-	-	507
GRECIA	MALBEC	-	-	-	-	143	-	73	15	231
	TORRONTES RIOJANO	-	-	-	-	110	-	-	-	110
	CHARDONNAY	-	-	-	-	-	-	50	-	50
	BONARDA	-	-	-	-	-	50	-	-	50
	CABERNET FRANC	-	-	-	-	-	8	-	20	28
	SEMILLON	-	-	-	-	-	-	25	-	25
	CRIOLLA GRANDE	-	-	-	-	-	3	-	-	3
CRIOLLA CHICA	-	-	-	-	-	-	3	-	3	
<b>Total GRECIA</b>		-	-	-	-	110	203	151	35	498
INDONESIA	MALBEC	-	-	75	-	75	-	-	40	190
	SYRAH	-	-	-	150	-	-	-	-	150
	TORRONTES RIOJANO	-	-	75	-	-	-	-	-	75
<b>Total INDONESIA</b>		-	-	150	150	75	-	-	40	415
MALTA	MALBEC	-	-	-	-	175	25	6	4	210
	CHARDONNAY	-	-	-	-	105	-	8	1	113
	MERLOT	-	-	-	-	35	-	-	-	35
<b>Total MALTA</b>		-	-	-	-	315	25	14	4	358
SAN MARTIN (PARTE HOLANDESA)	MALBEC	-	-	-	-	70	210	-	-	280
<b>Total SAN MARTIN (PARTE HOLANDESA)</b>		-	-	-	-	70	210	-	-	280
INDIA	MALBEC	-	-	-	150	-	-	38	-	188
	CHARDONNAY	-	-	-	75	-	-	-	-	75
<b>Total INDIA</b>		-	-	-	225	-	-	38	-	263
COREA DEMOCRÁTICA	MALBEC	-	-	-	200	50	-	-	-	250
<b>Total COREA DEMOCRÁTICA</b>		-	-	-	200	50	-	-	-	250
TERR. VINCULADOS A ESTADOS UNIDOS	MALBEC	-	-	-	-	-	238	-	-	238
<b>Total SAN MARTIN (PARTE HOLANDESA)</b>		-	-	-	-	-	238	-	-	238
NICARAGUA	MALBEC	-	-	-	-	65	75	-	-	140
	CHARDONNAY	-	-	-	-	-	50	-	-	50
	TORRONTES RIOJANO	-	-	-	-	35	-	-	-	35
<b>Total NICARAGUA</b>		-	-	-	-	100	125	-	-	225
JORDANIA	MALBEC	-	-	-	-	108	63	-	3	174
	TORRONTES RIOJANO	-	-	-	-	44	-	-	-	44
<b>Total JORDANIA</b>		-	-	-	-	152	63	-	3	218
TERR. VINCULADOS A FRANCIA	MALBEC	-	-	-	-	70	-	-	-	70
	CABERNET SAUVIGNON	-	-	-	-	70	-	-	-	70
<b>Total TERR. VINCULADOS A FRANCIA</b>		-	-	-	-	140	-	-	-	140
BAHAMAS	MALBEC	-	-	-	98	-	-	-	-	98
<b>Total BAHAMAS</b>		-	-	-	98	-	-	-	-	98
TIERRA DEL FUEGO (ARGENTINA)*	MALBEC	-	-	-	70	-	-	-	-	70
<b>Total TIERRA DEL FUEGO (ARGENTINA)*</b>		-	-	-	70	-	-	-	-	70
ESTONIA	MALBEC	-	-	-	53	-	-	-	-	53
<b>Total ESTONIA</b>		-	-	-	53	-	-	-	-	53
ANTIGUA Y BARBUDA	MALBEC	-	-	-	-	-	40	-	-	40
<b>Total ANTIGUA Y BARBUDA</b>		-	-	-	-	-	40	-	-	40
TURQUÍA	MALBEC	-	-	-	25	-	-	-	-	25
<b>Total TURQUÍA</b>		-	-	-	25	-	-	-	-	25
<b>Total</b>		673	28.260	397.319	449.342	325.527	128.001	19.715	6.314	1.355.151

\* Área Aduanera Especial

MERCADO EXTERNO DE MOSTO POR TIPO - AÑOS 2023-2024  
EN VOLUMEN Y VALOR FOB - Cifras provisorias

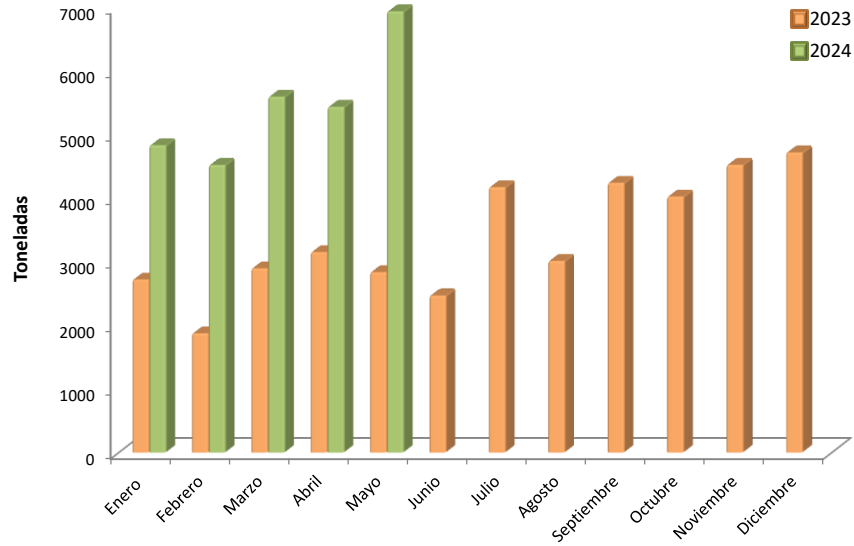
MOSTO CONCENTRADO

DETALLE	2023 - Toneladas			2024 - Toneladas			Var. % 24/23	2023 - Miles de U\$S			2024 - Miles U\$S			Var. % 24/23
	S/Alcohol	C/Alcohol	Total Mosto Concentrado	S/Alcohol	C/Alcohol	Total Mosto Concentrado		S/Alcohol	C/Alcohol	Total Mosto Concentrado	S/Alcohol	C/Alcohol	Total Mosto Concentrado	
<b>Total 5 meses</b>	<b>13.356</b>	<b>86</b>	<b>13.442</b>	<b>27.285</b>	<b>-</b>	<b>27.285</b>	<b>103,0</b>	<b>24.778</b>	<b>167</b>	<b>24.945</b>	<b>46.390</b>	<b>-</b>	<b>46.390</b>	<b>86,0</b>
<b>Promedio mensual</b>	<b>2.671</b>	<b>17</b>	<b>2.688</b>	<b>5.457</b>	<b>-</b>	<b>5.457</b>	<b>103,0</b>	<b>4.956</b>	<b>33</b>	<b>4.989</b>	<b>9.278</b>	<b>-</b>	<b>9.278</b>	<b>86,0</b>
Enero	2.672	42	2.713	4.825	-	4.825	77,8	4.949	88	5.037	7.891	-	7.891	56,7
Febrero	1.867	-	1.867	4.514	-	4.514	141,8	3.322		3.322	7.355	-	7.355	121,4
Marzo	2.867	21	2.888	5.588	-	5.588	93,5	5.317	41	5.358	9.274	-	9.274	73,1
Abril	3.144	-	3.144	5.428	-	5.428	72,6	5.616		5.616	10.815	-	10.815	92,6
Mayo	2.805	24	2.829	6.930		6.930	144,9	5.575	38	5.613	11.056		11.056	97,0
Junio	2.461	-	2.461			-		4.709		4.709			-	
Julio	4.166	-	4.166			-		7.867		7.867			-	
Agosto	3.006	-	3.006			-		6.054		6.054			-	
Septiembre	4.234	-	4.234			-		7.750		7.750			-	
Octubre	4.018	-	4.018			-		7.570		7.570			-	
Noviembre	4.517	-	4.517			-		8.292		8.292			-	
Diciembre	4.711	-	4.711			-		8.439		8.439			-	

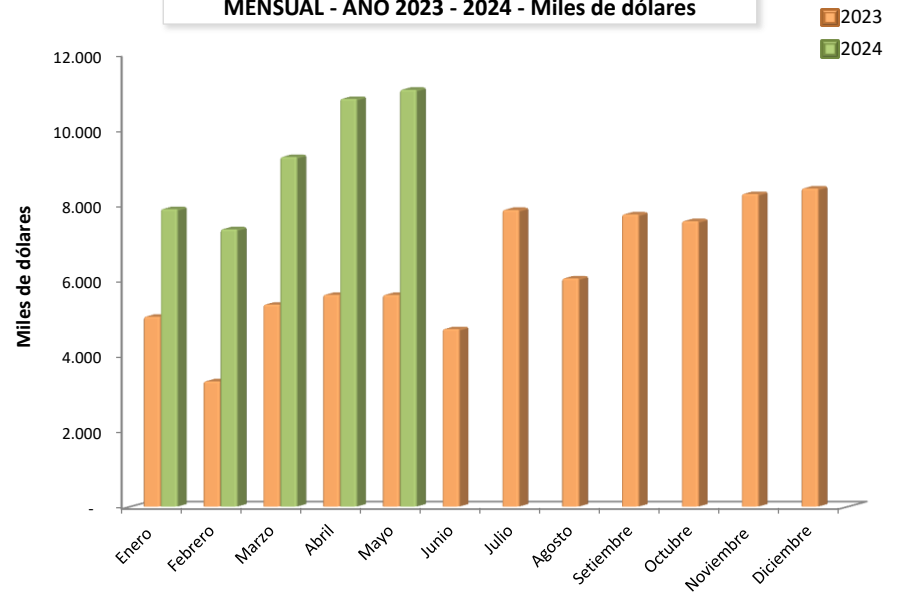
MOSTO SULFITADO

DETALLE	Sulfitado hl			Sulfitado - Miles de U\$S		
	2023	2024	Var. % 24/23	2023	2024	Var. % 24/23
<b>Total 5 meses</b>	<b>4.560</b>	<b>5.571</b>	<b>22,2</b>	<b>97</b>	<b>208</b>	<b>114,5</b>
<b>Promedio mensual</b>	<b>912</b>	<b>1.114</b>	<b>22,2</b>	<b>19</b>	<b>42</b>	<b>114,5</b>
Enero	480	435	-9,3	10	43	348,9
Febrero	2.640	-	-	55	-	-
Marzo	-	-	-	-	-	-
Abril	-	3.288	-	-	101	-
Mayo	1.440	1.848	28,3	32	65	99,6
Junio	290			29		
Julio	290			29		
Agosto	435			43		
Septiembre	2.640			70		
Octubre	-			-		
Noviembre	2.400			62		
Diciembre	1.680			40		

**EXPORTACIONES ARGENTINAS DE MOSTO CONCENTRADO**  
**MENSUAL - AÑO 2023-2024 - Toneladas**



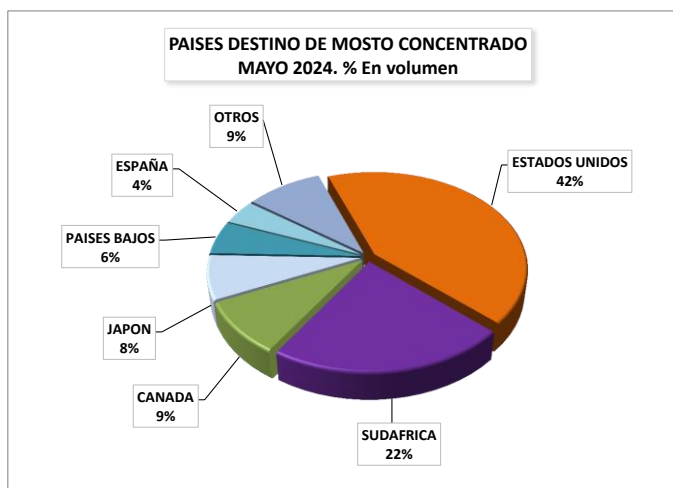
**EXPORTACIONES ARGENTINAS DE MOSTO CONCENTRADO**  
**MENSUAL - AÑO 2023 - 2024 - Miles de dólares**



**PRINCIPALES PAÍSES DESTINO DE MOSTO CONCENTRADO  
MAYO 2024 - EN VOLUMEN Y VALOR FOB - Cifras provisionarias**

PAÍS DESTINO	VOLUMEN - TONELADAS				TOTAL
	GRANEL			FRACCIONADO	
	Bins	Flexi-Tank	Tambor	Bidón, Botella y Sacht	
<b>MOSTO CONCENTRADO</b>					
ESTADOS UNIDOS	2.015	519	395	-	2.930
SUDAFRICA	274	1.275	-	0,02	1.549
CANADA	276	284	64	-	625
JAPON	-	-	514	-	514
PAISES BAJOS	-	193	192	-	384
ESPAÑA	-	288	-	-	288
CHINA	-	-	210	0,01	210
GRECIA	-	-	147	-	147
ARABIA SAUDITA	-	-	70	0,004	70
CHILE	-	-	48	-	48
PUERTO RICO (ESTADO ASOCIADO)	23	-	25	-	48
AUSTRALIA	-	-	25	-	25
REPUBLICA DOMINICANA	-	-	25	-	25
INDONESIA	-	-	24	-	24
ECUADOR	-	-	22	-	22
TAIWAN	-	-	22	0,03	22
TAILANDIA	-	-	2	-	2
<b>Total</b>	<b>2.588</b>	<b>2.559</b>	<b>1.782</b>	<b>0,1</b>	<b>6.930</b>
<b>Total MOSTO CONCENTRADO</b>	<b>2.588</b>	<b>2.559</b>	<b>1.782</b>	<b>0,1</b>	<b>6.930</b>

PAÍS DESTINO	VALOR FOB - MILES DE DÓLARES				TOTAL
	GRANEL			FRACCIONADO	
	Bins	Flexi-Tank	Tambor	Bidón, Botella y Sacht	
<b>MOSTO CONCENTRADO</b>					
ESTADOS UNIDOS	3.311	782	653	-	4.746
SUDAFRICA	459	1.823	-	0,05	2.283
JAPON	-	-	943	-	943
CANADA	431	397	101	-	929
PAISES BAJOS	-	284	316	-	600
ESPAÑA	-	432	-	-	432
CHINA	-	-	387	0,01	387
GRECIA	-	-	257	-	257
ARABIA SAUDITA	-	-	113	0,01	113
CHILE	-	-	99	-	99
PUERTO RICO (ESTADO ASOCIADO)	35	-	36	-	71
INDONESIA	-	-	43	-	43
REPUBLICA DOMINICANA	-	-	41	-	41
AUSTRALIA	-	-	36	-	36
ECUADOR	-	-	36	-	36
TAIWAN	-	-	35	0,02	35
TAILANDIA	-	-	5	-	5
<b>Total</b>	<b>4.236</b>	<b>3.718</b>	<b>3.102</b>	<b>0,1</b>	<b>11.056</b>
<b>Total MOSTO CONCENTRADO</b>	<b>4.236</b>	<b>3.718</b>	<b>3.102</b>	<b>0,1</b>	<b>11.056</b>



**MERCADO EXTERNO DE MOSTO CONCENTRADO - DISTRIBUCIÓN POR PROVINCIA DE ORIGEN**  
**MAYO 2024 - EN VOLUMEN Y VALOR FOB - Cifras provisorias**

**MOSTOS CONCENTRADO - toneladas**

PROVINCIA DE ORIGEN	TIPO	GRANEL	FRACCIONADO	TOTAL Toneladas	TOTAL miles de dólares
MENDOZA	MOSTO CONCENTRADO	4.755	0,03	<b>4.755</b>	<b>7.490</b>
	MOSTO CONC.ALCOHOLIZADO	-	-	-	-
<b>Total Mendoza</b>		<b>4.755</b>	<b>0,03</b>	<b>4.755</b>	<b>7.490</b>
SAN JUAN	MOSTO CONCENTRADO	2.175	0,02	<b>2.175</b>	<b>3.566</b>
	MOSTO CONC.ALCOHOLIZADO	-	-	-	-
<b>Total San Juan</b>		<b>2.175</b>	<b>0,02</b>	<b>2.175</b>	<b>3.566</b>
<b>Total MOSTOS</b>		<b>6.930</b>	<b>0,05</b>	<b>6.930</b>	<b>11.056</b>

FUENTE: INSTITUTO NACIONAL DE VITIVINICULTURA - SIM (Sistema Informático Malvina).

