



**INSTITUTO NACIONAL  
DE VITIVINICULTURA**

**República Argentina**

# **COMERCIALIZACIÓN DE VINOS Y MOSTOS MERCADO EXTERNO**

**ENERO 2024**

**Datos Provisorios**

**NOTA: Los datos del presente anticipo son de carácter provisorio y pueden sufrir modificaciones por declaraciones juradas efectuadas fuera de término o por rectificativas que presenten los inscriptos.**

**Los datos definitivos se publicarán en el anuario correspondiente.**

**ELABORADO POR COORDINACIÓN DE PROMOCIÓN Y ASUNTOS TÉCNICOS**

## ÍNDICE

<b>1. RESUMEN EXPORTACIONES DE VINOS Y MOSTOS – ENERO 2024.....</b>	<b>3</b>
<b>2. COMPARATIVO MENSUAL VINOS Y MOSTOS ENERO 2024/ENERO 2023 .....</b>	<b>4</b>
2.1. VINO-VOLUMEN: POR TIPO, COLOR Y MODALIDAD DE ENVÍO (hl) .....	4
2.2. VINO-VALOR FOB: POR TIPO Y MODALIDAD DE ENVÍO (miles de dólares).....	4
2.3. VINO FRACCIONADO-VOLUMEN: POR TIPO DE ENVASE (hl) .....	4
2.4. MOSTO CONCENTRADO-VOLUMEN y VALOR FOB (toneladas y miles de dólares) .....	4
<b>3. CUADROS Y GRÁFICOS MERCADO EXTERNO DE VINOS Y MOSTOS .....</b>	<b>5</b>

## 1. RESUMEN EXPORTACIONES DE VINOS Y MOSTOS – ENERO 2024

### VINOS Y MOSTOS MENSUAL (VOLUMEN): ENERO 2024 / ENERO 2023

- <b><u>VINO TOTAL:</u></b>	<b>-11,2%</b>	
	Vino color:	<b>-8,1%</b>
	Vino blanco:	<b>-27,9%</b>
- <b>Vino Fraccionado:</b>	<b>-21,6%</b>	
	Vino color:	<b>-21,0%</b>
	Vino blanco:	<b>-24,2%</b>
- <b>Vino Granel:</b>	<b>24,6%</b>	
	Vino color:	<b>36,1%</b>
	Vino blanco:	<b>-42,9%</b>
- <b><u>MOSTO CONCENTRADO:</u></b>	<b>101,5%</b>	



## 2. COMPARATIVO MENSUAL VINOS Y MOSTOS ENERO 2024/ENERO 2023

### 2.1. VINO-VOLUMEN: POR TIPO, COLOR Y MODALIDAD DE ENVÍO (hl)

TIPO DE VINO Y COLOR	FRACCIONADO				GRANEL				TOTAL VINO ENERO			
	2023	2024	Var. % 24/23	Part % s/total	2023	2024	Var. % 24/23	Part % s/total	2023	2024	Var. % 24/23	Part % s/total
Sin Mención Varietal	10.494	7.030	-33,0	7,4	3.600	4.560	26,7	10,5	14.094	11.590	-17,8	8,4
Blanco	2.366	1.616	-31,7	23,0	-	-	-	-	2.366	1.616	-31,7	13,9
Color	8.128	5.414	-33,4	77,0	3.600	4.560	26,7	100,0	11.728	9.974	-15,0	86,1
Varietal	106.555	84.725	-20,5	89,3	31.160	38.760	24,4	89,5	137.715	123.485	-10,3	89,4
Blanco	15.199	11.737	-22,8	13,9	5.040	2.880	-42,9	7,4	20.239	14.617	-27,8	11,8
Color	91.356	72.988	-20,1	86,1	26.120	35.880	37,4	92,6	117.476	108.868	-7,3	88,2
Espumoso	3.897	3.121	-19,9	3,3	-	-	-	-	3.897	3.121	-19,9	2,3
Blanco	2.420	1.804	-25,5	57,8	-	-	-	-	2.420	1.804	-25,5	57,8
Color	1.477	1.318	-10,8	42,2	-	-	-	-	1.477	1.318	-10,8	42,2
Sin determinar	-	-	-	-	-	-	-	-	-	-	-	-
Otros Vinos*	7	1	-91,6	0,00	-	-	-	-	7	1	-91,6	0,00
Blanco	0,2	-	-	-	-	-	-	-	0,2	-	-	-
Color	7	1	-91,3	100,0	-	-	-	-	7	1	-91,3	100,0
<b>Total Blanco</b>	<b>19.986</b>	<b>15.156</b>	<b>-24,2</b>	<b>16,0</b>	<b>5.040</b>	<b>2.880</b>	<b>-42,9</b>	<b>6,6</b>	<b>25.026</b>	<b>18.036</b>	<b>-27,9</b>	<b>13,1</b>
<b>Total Color</b>	<b>100.968</b>	<b>79.720</b>	<b>-21,0</b>	<b>84,0</b>	<b>29.720</b>	<b>40.440</b>	<b>36,1</b>	<b>93,4</b>	<b>130.688</b>	<b>120.160</b>	<b>-8,1</b>	<b>86,9</b>
<b>TOTAL VOLUMEN ENERO</b>	<b>120.953</b>	<b>94.876</b>	<b>-21,6</b>	<b>100,0</b>	<b>34.760</b>	<b>43.320</b>	<b>24,6</b>	<b>100,0</b>	<b>155.713</b>	<b>138.196</b>	<b>-11,2</b>	<b>100,0</b>
<b>Part.% sobre total ENERO</b>	<b>77,7</b>	<b>68,7</b>	<b>-11,6</b>		<b>22,3</b>	<b>31,3</b>	<b>40,4</b>					

### 2.2. VINO-VALOR FOB: POR TIPO Y MODALIDAD DE ENVÍO (miles de dólares)

DETALLE	FRACCIONADO			GRANEL			TOTAL VINOS ENERO 24/23		
	2023	2024	Var. % 24/23	2023	2024	Var. % 24/23	2023	2024	Var. % 24/23
Sin mención varietal	3.618	2.374	-34,4	277	266	-3,9	3.895	2.640	-32,2
Varietal	44.100	36.494	-17,2	2.994	3.841	28,3	47.093	40.335	-14,4
Espumoso	1.824	1.408	-22,8	-	-	-	1.824	1.408	-22,8
Otros Vinos*	5	1	-84,9	-	-	-	5	1	-84,9
<b>TOTAL VALOR FOB ENERO</b>	<b>49.546</b>	<b>40.277</b>	<b>-18,7</b>	<b>3.271</b>	<b>4.107</b>	<b>25,6</b>	<b>52.817</b>	<b>44.383</b>	<b>-16,0</b>
<b>Part.% sobre total anual</b>	<b>93,8</b>	<b>90,7</b>	<b>-3,3</b>	<b>6,2</b>	<b>9,3</b>	<b>49,4</b>			

\* Otros vinos: especial

### 2.3. VINO FRACCIONADO-VOLUMEN: POR TIPO DE ENVASE (hl)

TIPO DE ENVASE	ENERO (hl)		Var.% 24/23	Part % s/total 2024
	2023	2024		
Botella	117.480	93.685	-20,3	98,7
Tetra Brik	2.759	1.114	-59,6	1,2
Bag in Box	677	41	-94,0	0,04
Otros envases*	37	37	-0,1	0,04
<b>TOTAL FRACCIONADO ENERO</b>	<b>120.953</b>	<b>94.876</b>	<b>-21,6</b>	<b>100,0</b>

\* Otros envases: lata y bidón

### 2.4. MOSTO CONCENTRADO-VOLUMEN y VALOR FOB (toneladas y miles de dólares)

Tipo de Producto	VOLUMEN (toneladas)			VALOR FOB (miles de dólares)		
	2023	2024	Var. % 24/23	2023	2024	Var. % 24/23
<b>MOSTO CONCENTRADO ENERO</b>	<b>2.713</b>	<b>5.468</b>	<b>101,5</b>	<b>5.037</b>	<b>9.197</b>	<b>82,6</b>

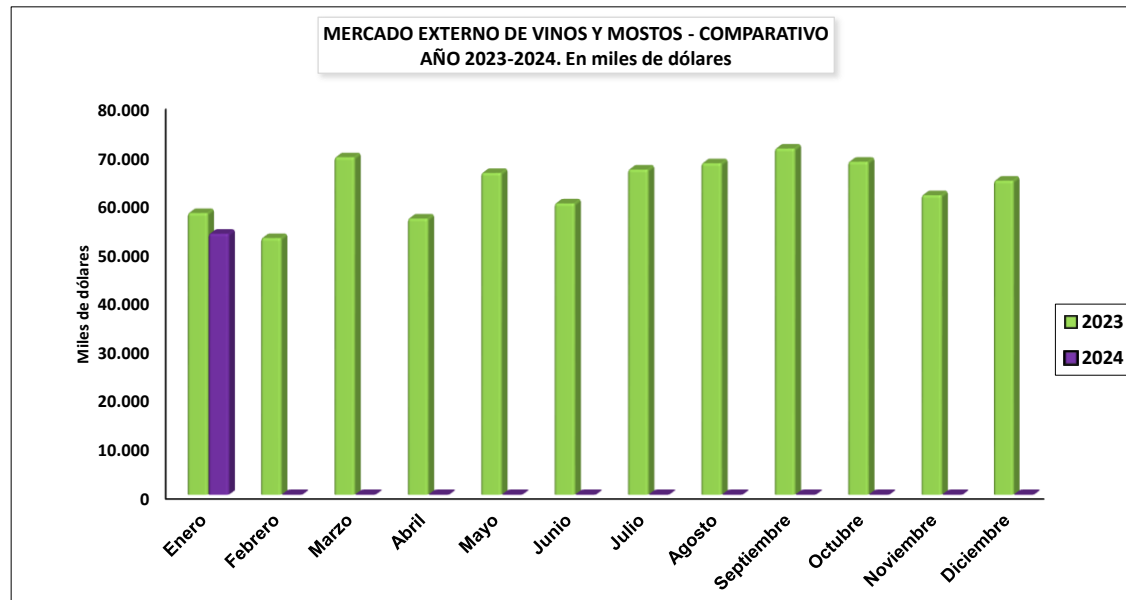


### 3. CUADROS Y GRÁFICOS MERCADO EXTERNO DE VINOS Y MOSTOS

MERCADO EXTERNO DE VINOS Y MOSTOS - COMPARATIVO Años 2023-2024 - EN MILES DE DÓLARES FOB. Cifras provisorias

DETALLE	VINOS			MOSTOS*			TOTAL VINOS Y MOSTOS		
	2023	2024	Var.% 24/23	2023	2024	Var.% 24/23	2023	2024	Var.% 24/23
Enero	52.817	44.383	-16,0	5.047	9.240	83,1	57.863	53.623	-7,3
Febrero	49.361			3.377			52.737	-	
Marzo	63.939			5.358			69.296	-	
Abril	51.126			5.616			56.742	-	
Mayo	60.442			5.645			66.087	-	
Junio	55.105			4.738			59.843	-	
Julio	58.887			7.896			66.783	-	
Agosto	61.974			6.097			68.071	-	
Septiembre	63.262			7.819			71.081	-	
Octubre	60.803			7.570			68.373	-	
Noviembre	53.169			8.354			61.523	-	
Diciembre	55.888			8.620			64.508	-	
<b>TOTAL 1 mes</b>	<b>52.817</b>	<b>44.383</b>	<b>-16,0</b>	<b>5.047</b>	<b>9.240</b>	<b>83,1</b>	<b>57.863</b>	<b>53.623</b>	<b>-7,3</b>

Incluye: Mosto Sulfitado. FUENTE: INSTITUTO NACIONAL DE VITIVINICULTURA - SIM (Sistema Informático Malvina).



MERCADO EXTERNO DE VINOS - POR MODALIDAD DE ENVÍO Y COLOR - AÑOS 2023-2024 - EN VOLUMEN Y VALOR FOB - Cifras provisionarias

Mes	HECTOLITROS																				
	GRANEL						FRACCIONADO						TOTAL DE VINOS						TOTAL		
	Blanco			Color			Blanco			Color			Blanco			Color			2023	2024	Var % 24/23
	2023	2024	Var % 24/23	2023	2024	Var % 24/23	2023	2024	Var % 24/23	2023	2024	Var % 24/23	2023	2024	Var % 24/23	2023	2024	Var % 24/23			
Enero	5.040	2.880	-42,9	29.720	40.440	36,1	19.986	15.156	-24,2	100.968	79.720	-21,0	25.026	18.036	-27,9	130.688	120.160	-8,1	155.713	138.196	-11,2
Febrero	3.580			33.280			15.451			97.305			19.031	-		130.585	-		149.616	-	
Marzo	5.320			35.900			22.272			121.774			27.592	-		157.674	-		185.265	-	
Abril	2.811			36.285			17.025			93.463			19.836	-		129.748	-		149.584	-	
Mayo	3.680			36.620			18.463			115.057			22.143	-		151.677	-		173.820	-	
Junio	2.250			21.629			18.103			97.700			20.353	-		119.329	-		139.683	-	
Julio	1.814			29.620			23.225			111.277			25.039	-		140.897	-		165.936	-	
Agosto	3.180			23.795			24.059			112.826			27.239	-		136.621	-		163.860	-	
Septiembre	5.330			45.755			21.762			107.469			27.092	-		153.224	-		180.316	-	
Octubre	2.563			41.202			19.543			115.187			22.105	-		156.389	-		178.495	-	
Noviembre	4.780			34.401			18.505			100.861			23.285	-		135.262	-		158.547	-	
Diciembre	2.155			45.205			19.235			100.858			21.390	-		146.063	-		167.452	-	
<b>TOTAL 1 mes</b>	<b>5.040</b>	<b>2.880</b>	<b>-42,9</b>	<b>29.720</b>	<b>40.440</b>	<b>36,1</b>	<b>19.986</b>	<b>15.156</b>	<b>-24,2</b>	<b>100.968</b>	<b>79.720</b>	<b>-21,0</b>	<b>25.026</b>	<b>18.036</b>	<b>-27,9</b>	<b>130.688</b>	<b>120.160</b>	<b>-8,1</b>	<b>155.713</b>	<b>138.196</b>	<b>-11,2</b>

Mes	MILES DE DÓLARES																				
	GRANEL						FRACCIONADO						TOTAL DE VINOS						TOTAL		
	Blanco			Color			Blanco			Color			Blanco			Color			2023	2024	Var % 24/23
	2023	2024	Var % 24/23	2023	2024	Var % 24/23	2023	2024	Var % 24/23	2023	2024	Var % 24/23	2023	2024	Var % 24/23	2023	2024	Var % 24/23			
Enero	423	309	-27,0	2.848	3.798	33,4	7.527	5.392	-28,4	42.019	34.884	-17,0	7.950	5.701	-28,3	44.867	38.683	-13,8	52.817	44.383	-16,0
Febrero	331			3.074			5.309			40.647			5.639	-		43.721	-		49.361	-	
Marzo	554			3.909			8.009			51.466			8.563	-		55.376	-		63.939	-	
Abril	301			3.408			6.343			41.074			6.644	-		44.482	-		51.126	-	
Mayo	283			3.991			7.067			49.101			7.350	-		53.092	-		60.442	-	
Junio	210			2.210			6.909			45.776			7.119	-		47.986	-		55.105	-	
Julio	221			3.263			8.351			47.051			8.573	-		50.314	-		58.887	-	
Agosto	310			2.477			8.580			50.608			8.890	-		53.084	-		61.974	-	
Septiembre	492			4.739			8.210			49.821			8.702	-		54.559	-		63.262	-	
Octubre	212			4.013			7.323			49.255			7.535	-		53.268	-		60.803	-	
Noviembre	375			3.282			6.968			42.544			7.343	-		45.826	-		53.169	-	
Diciembre	138			4.721			7.183			43.846			7.321	-		48.567	-		55.888	-	
<b>TOTAL 1 mes</b>	<b>423</b>	<b>309</b>	<b>-27,0</b>	<b>2.848</b>	<b>3.798</b>	<b>33,4</b>	<b>7.527</b>	<b>5.392</b>	<b>-28,4</b>	<b>42.019</b>	<b>34.884</b>	<b>-17,0</b>	<b>7.950</b>	<b>5.701</b>	<b>-28,3</b>	<b>44.867</b>	<b>38.683</b>	<b>-13,8</b>	<b>52.817</b>	<b>44.383</b>	<b>-16,0</b>

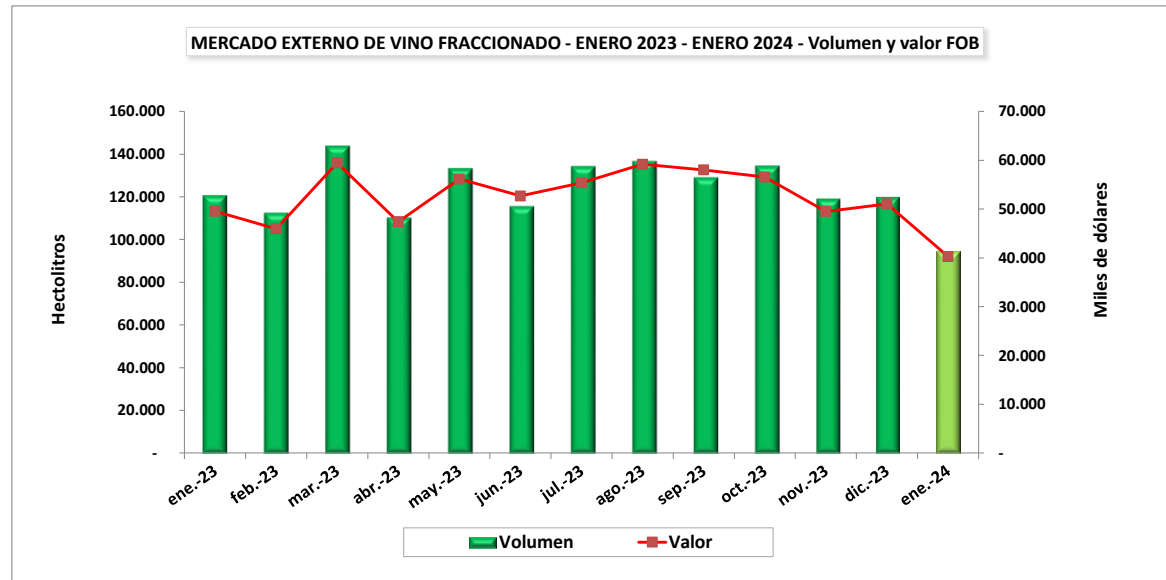
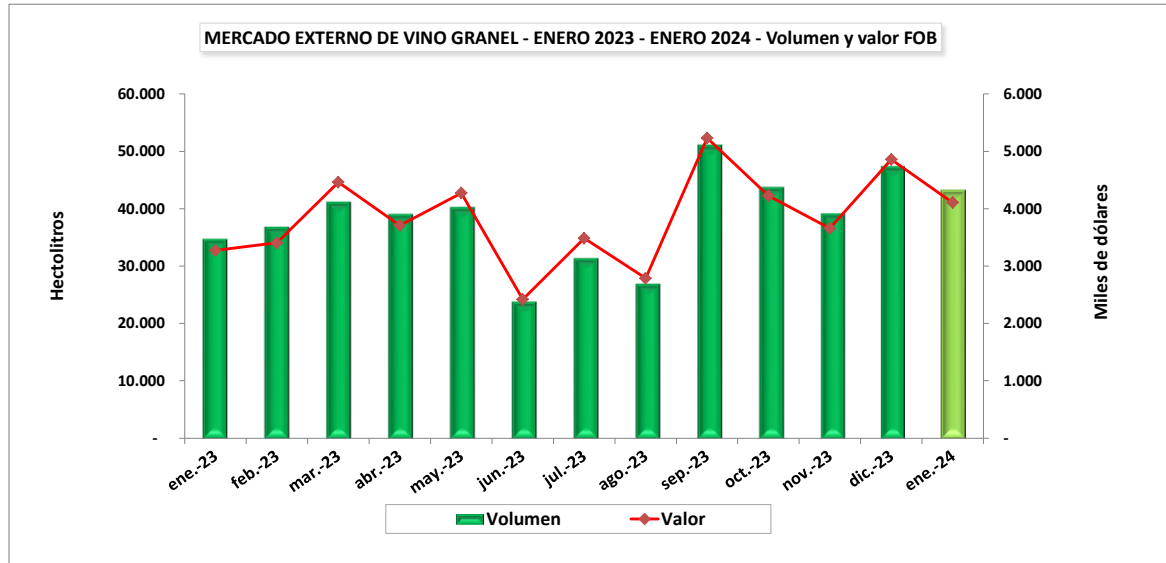
MERCADO EXTERNO DE VINOS - POR TIPO DE VINO Y MODALIDAD DE ENVÍO - AÑOS 2023-2024 - EN VOLUMEN Y VALOR FOB - Cifras provisorias

Mes	EN HECTOLITROS																							
	SIN MENCIÓN VARIETAL*						VARIETAL						OTROS VINOS**						TOTAL VINOS					
	GRANEL			FRACCIONADO			GRANEL			FRACCIONADO			GRANEL			FRACCIONADO			GRANEL			FRACCIONADO		
	2023	2024	Var % 24/23	2023	2024	Var % 24/23	2023	2024	Var % 24/23	2023	2024	Var % 24/23	2023	2024	Var % 24/23	2023	2024	Var % 24/23	2023	2024	Var % 24/23	2023	2024	Var % 24/23
Enero	3.600	4.560	26,7	10.494	7.030	-33,0	31.160	38.760	24,4	106.555	84.725	-20,5	-	-	-	3.904	3.122	-20,0	34.760	43.320	24,6	120.953	94.876	-21,6
Febrero	3.840			10.098			33.020			98.958			-	-	-	3.701			36.860	-		112.756	-	
Marzo	620			11.392			40.600			130.179			-	-	-	2.474			41.220	-		144.045	-	
Abril	2.500			6.926			36.596			100.841			-	-	-	2.721			39.096	-		110.488	-	
Mayo	1.200			9.236			39.100			121.224			-	-	-	3.059			40.300	-		133.520	-	
Junio	1.479			10.467			22.400			102.375			-	-	-	2.961			23.879	-		115.804	-	
Julio	1.440			14.750			29.994			114.736			-	-	-	5.016			31.434	-		134.502	-	
Agosto	1.720			13.419			25.255			120.120			-	-	-	3.347			26.975	-		136.885	-	
Septiembre	7.620			12.353			43.465			111.366			-	-	-	5.512			51.085	-		129.231	-	
Octubre	10.400			11.246			33.365			119.225			-	-	-	4.259			43.765	-		134.730	-	
Noviembre	1.920			13.428			37.261			101.677			-	-	-	4.261			39.181	-		119.366	-	
Diciembre	5.740			6.729			41.620			109.321			-	-	-	4.043			47.360	-		120.093	-	
<b>TOTAL 1 mes</b>	<b>3.600</b>	<b>4.560</b>	<b>26,7</b>	<b>10.494</b>	<b>7.030</b>	<b>-33,0</b>	<b>31.160</b>	<b>38.760</b>	<b>24,4</b>	<b>106.555</b>	<b>84.725</b>	<b>-20,5</b>	<b>-</b>	<b>-</b>	<b>-</b>	<b>3.904</b>	<b>3.122</b>	<b>-20,0</b>	<b>34.760</b>	<b>43.320</b>	<b>24,6</b>	<b>120.953</b>	<b>94.876</b>	<b>-21,6</b>

Mes	EN MILES DE DÓLARES																							
	SIN MENCIÓN VARIETAL						VARIETAL						OTROS VINOS**						TOTAL VINOS					
	GRANEL			FRACCIONADO			GRANEL			FRACCIONADO			GRANEL			FRACCIONADO			GRANEL			FRACCIONADO		
	2023	2024	Var % 23/22	2023	2024	Var % 23/22	2023	2024	Var % 23/22	2023	2024	Var % 23/22	2023	2024	Var % 23/22	2023	2024	Var % 23/22	2023	2024	Var % 23/22	2023	2024	Var % 23/22
Enero	277	266	-3,9	3.618	2.374	-34,4	2.994	3.841	28,3	44.100	36.494	-17,2	-	-	-	1.828	1.409	-23,0	3.271	4.107	25,6	49.546	40.277	-18,7
Febrero	148			3.795			3.256			40.652			-	-	-	1.509			3.404	-		45.956	-	
Marzo	46			4.631			4.417			53.690			-	-	-	1.153			4.464	-		59.475	-	
Abril	201			2.847			3.509			43.428			-	-	-	1.142			3.710	-		47.416	-	
Mayo	42			3.141			4.232			51.670			-	-	-	1.357			4.274	-		56.168	-	
Junio	92			3.436			2.328			47.771			-	-	-	1.478			2.420	-		52.686	-	
Julio	171			5.026			3.314			48.155			-	-	-	2.221			3.485	-		55.402	-	
Agosto	135			6.229			2.651			51.313			-	-	-	1.646			2.786	-		59.188	-	
Septiembre	322			4.328			4.909			51.040			-	-	-	2.662			5.231	-		58.031	-	
Octubre	387			3.670			3.838			50.863			-	-	-	2.046			4.225	-		56.578	-	
Noviembre	69			3.864			3.589			43.614			-	-	-	2.034			3.658	-		49.511	-	
Diciembre	236			2.672			4.623			46.342			-	-	-	2.014			4.859	-		51.029	-	
<b>TOTAL 1 mes</b>	<b>277</b>	<b>266</b>	<b>-3,9</b>	<b>3.618</b>	<b>2.374</b>	<b>-34,4</b>	<b>2.994</b>	<b>3.841</b>	<b>28,3</b>	<b>44.100</b>	<b>36.494</b>	<b>-17,2</b>	<b>-</b>	<b>-</b>	<b>-</b>	<b>1.828</b>	<b>1.409</b>	<b>-23,0</b>	<b>3.271</b>	<b>4.107</b>	<b>25,6</b>	<b>49.546</b>	<b>40.277</b>	<b>-18,7</b>

\* incluye dulce natural y regional. \*\*Incluye espumoso, especial, ritual, frisante, gasificado y cóctel de vino

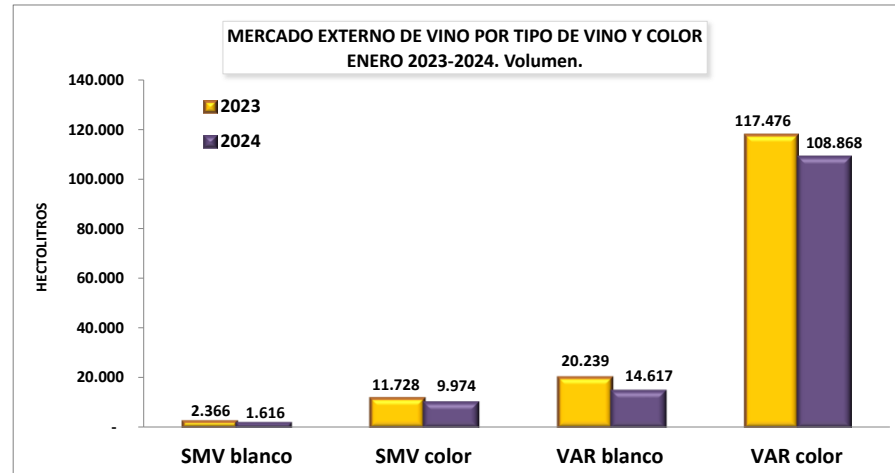




MERCADO EXTERNO DE VINOS - POR TIPO DE VINO Y COLOR - AÑOS 2023-2024- EN VOLUMEN - Cifras provisionarias

Mes	SIN MENCIÓN VARIETAL*						VARIETAL						OTROS VINOS**						TOTAL VINOS					
	Blanco			Color			Blanco			Color			Blanco			Color			Blanco			Color		
	2023	2024	Var % 24/23	2023	2024	Var % 24/23	2023	2024	Var % 23/22	2023	2024	Var % 24/23	2023	2024	Var % 23/22	2023	2024	Var % 24/23	2023	2024	Var % 24/23	2023	2024	Var % 24/23
Enero	2.366	1.616	-31,7	11.728	9.974	-15,0	20.239	14.617	-27,8	117.476	108.868	-7,3	2.420	1.804	-25,5	1.484	1.318	-11,2	25.026	18.036	-27,9	130.688	120.160	-8,1
Febrero	3.557			10.381			13.365			118.612			2.109			1.591			19.031	-		130.585	-	
Marzo	2.985			9.027			23.063			147.716			1.543			931			27.592	-		157.674	-	
Abril	1.219			8.207			16.823			120.614			1.794			927			19.836	-		129.748	-	
Mayo	1.795			8.642			18.719			141.605			1.629			1.430			22.143	-		151.677	-	
Junio	2.604			9.342			15.838			108.937			1.911			1.050			20.353	-		119.329	-	
Julio	2.173			14.016			19.866			124.864			3.000			2.017			25.039	-		140.897	-	
Agosto	3.612			11.526			21.230			124.145			2.397			950			27.239	-		136.621	-	
Septiembre	2.580			17.393			20.565			134.266			3.947			1.564			27.092	-		153.224	-	
Octubre	3.586			18.060			15.913			136.676			2.606			1.653			22.105	-		156.389	-	
Noviembre	3.370			11.978			17.611			121.327			2.304			1.957			23.285	-		135.262	-	
Diciembre	2.176			10.294			16.504			134.436			2.710			1.333			21.390	-		146.063	-	
<b>TOTAL 1 mes</b>	<b>2.366</b>	<b>1.616</b>	<b>-31,7</b>	<b>11.728</b>	<b>9.974</b>	<b>-15,0</b>	<b>20.239</b>	<b>14.617</b>	<b>-27,8</b>	<b>117.476</b>	<b>108.868</b>	<b>-7,3</b>	<b>2.420</b>	<b>1.804</b>	<b>-25,5</b>	<b>1.484</b>	<b>1.318</b>	<b>-11,2</b>	<b>25.026</b>	<b>18.036</b>	<b>-27,9</b>	<b>130.688</b>	<b>120.160</b>	<b>-8,1</b>

\* incluye dulce natural y regional \*\* incluye espumoso, especial, frisante y gasificado. No incluye espumosos frutados



Fuente: Instituto Nacional de Vitivinicultura-SIM (Sistema Informático Malvina)

MERCADO EXTERNO DE VINOS SIN MENCIÓN VARIETAL - POR ENVASES - AÑOS 2023-2024 - EN VOLUMEN - Cifras provisórias

Meses	GRANEL			BOTELLA			BAG IN BOX			BIDÓN			DAMAJUANA			SACHET			TETRA-BRIK			TOTAL		
	2023	2024	Var % 24/23	2023	2024	Var % 24/23	2023	2024	Var % 24/23	2023	2024	Var % 24/23	2023	2024	Var % 24/23	2023	2024	Var % 24/23	2023	2024	Var % 24/23	2023	2024	Var % 24/23
Enero	3.600	4.560	26,7	7.734	5.915	-23,5	-	-	-	-	-	-	-	-	-	-	-	-	2.759	1.114	-59,6	14.094	11.590	-17,8
Febrero	3.840			9.044			-			-			-			-			1.054			13.938		
Marzo	620			10.989			-			-			-			-			403			12.012		
Abril	2.500			6.681			-			-			-			-			245			9.426		
Mayo	1.200			8.043			400			-			-			-			794			10.436		
Junio	1.479			9.915			-			-			-			-			552			11.946		
Julio	1.440			12.615			-			-			-			-			2.134			16.190		
Agosto	1.720			12.182			200			-			-			-			1.037			15.139		
Septiembre	7.620			10.913			437			32			-			-			971			19.973		
Octubre	10.400			8.960			-			-			-			-			2.285			21.646		
Noviembre	1.920			8.362			0,3			-			-			-			5.066			15.348		
Diciembre	5.740			6.519			-			-			-			-			210			12.469		
<b>TOTAL 1 mes</b>	<b>3.600</b>	<b>4.560</b>	<b>26,7</b>	<b>7.734</b>	<b>5.915</b>	<b>-23,5</b>	<b>-</b>	<b>-</b>	<b>-</b>	<b>-</b>	<b>-</b>	<b>-</b>	<b>-</b>	<b>-</b>	<b>-</b>	<b>-</b>	<b>-</b>	<b>-</b>	<b>2.759</b>	<b>1.114</b>	<b>-59,6</b>	<b>14.094</b>	<b>11.590</b>	<b>-17,8</b>

MERCADO EXTERNO DE VINOS VARIETALES - POR ENVASES - AÑOS 2023-2024 - EN VOLUMEN - Cifras provisórias

Meses	GRANEL			BOTELLA			BAG IN BOX			BIDÓN			DAMAJUANA			SACHET			LATA			TOTAL		
	2023	2024	Var % 24/23	2023	2024	Var % 24/23	2023	2024	Var % 24/23	2023	2024	Var % 24/23	2023	2024	Var % 24/23	2023	2024	Var % 24/23	2023	2024	Var % 24/23	2023	2024	Var % 24/23
Enero	31.160	38.760	24,4	105.842	84.647	-20,0	677	41	-94,0	14	13	-6,7	-	-	-	-	-	-	23	24	3,7	137.715	123.485	-10,3
Febrero	33.020			98.496			198			57			20			-			186			131.978		
Marzo	40.600			129.597			516			22			1			-			44			170.779		
Abril	36.596			100.409			383			36			-			-			13			137.437		
Mayo	39.100			120.977			216			0,3			-			-			31			160.324		
Junio	22.400			102.003			255			73			-			0,02			44			124.775		
Julio	29.994			114.235			489			1			7			-			4			144.730		
Agosto	25.255			119.685			354			-			-			-			81			145.374		
Septiembre	43.465			110.862			319			109			-			-			76			154.831		
Octubre	33.365			118.607			451			144			-			-			23			152.590		
Noviembre	37.261			101.412			39			9			-			-			217			138.938		
Diciembre	41.620			109.045			275			-			-			-			-			150.940		
<b>TOTAL 1 mes</b>	<b>31.160</b>	<b>38.760</b>	<b>24,4</b>	<b>105.842</b>	<b>84.647</b>	<b>-20,0</b>	<b>677</b>	<b>41</b>	<b>-94,0</b>	<b>14</b>	<b>13</b>	<b>-6,7</b>	<b>-</b>	<b>-</b>	<b>-</b>	<b>-</b>	<b>-</b>	<b>-</b>	<b>23</b>	<b>24</b>	<b>3,7</b>	<b>137.715</b>	<b>123.485</b>	<b>-10,3</b>

FUENTE: INSTITUTO NACIONAL DE VITIVINICULTURA - SIM (Sistema Informático Malvina).

**PRINCIPALES PAÍSES DE DESTINO - VINOS - ENERO 2024  
EN VOLUMEN Y VALOR FOB**

**TOTAL VINOS**

PAIS	HECTOLITROS			MILES DE DÓLARES		
	FRACCIONADO	GRANEL	TOTAL	FRACCIONADO	GRANEL	TOTAL
REINO UNIDO	9.419	29.660	<b>39.079</b>	3.794	3.001	<b>6.796</b>
ESTADOS UNIDOS	30.513	5.520	<b>36.033</b>	14.087	385	<b>14.471</b>
BRASIL	15.702	-	<b>15.702</b>	5.253	-	<b>5.253</b>
CANADA	5.282	960	<b>6.242</b>	2.531	75	<b>2.606</b>
PAISES BAJOS	3.651	-	<b>3.651</b>	1.358	-	<b>1.358</b>
SUECIA	384	2.880	<b>3.264</b>	260	319	<b>578</b>
FRANCIA	1.506	1.200	<b>2.706</b>	797	87	<b>884</b>
COLOMBIA	2.632	-	<b>2.632</b>	934	-	<b>934</b>
URUGUAY	2.477	-	<b>2.477</b>	839	-	<b>839</b>
PERU	2.035	240	<b>2.275</b>	879	12	<b>891</b>
OTROS PAÍSES	21.274	2.860	<b>24.134</b>	9.545	228	<b>9.774</b>
<b>TOTAL VINOS</b>	<b>94.876</b>	<b>43.320</b>	<b>138.196</b>	<b>40.277</b>	<b>4.107</b>	<b>44.383</b>

**VINO VARIETAL**

PAIS	HECTOLITROS			MILES DE DÓLARES		
	FRACCIONADO	GRANEL	TOTAL	FRACCIONADO	GRANEL	TOTAL
REINO UNIDO	9.328	29.660	<b>38.988</b>	3.703	3.001	<b>6.704</b>
ESTADOS UNIDOS	28.395	1.440	<b>29.835</b>	13.123	138	<b>13.262</b>
BRASIL	12.821	-	<b>12.821</b>	4.478	-	<b>4.478</b>
CANADA	5.130	720	<b>5.850</b>	2.380	67	<b>2.447</b>
PAISES BAJOS	3.643	-	<b>3.643</b>	1.355	-	<b>1.355</b>
SUECIA	350	2.880	<b>3.230</b>	224	319	<b>543</b>
COLOMBIA	2.543	-	<b>2.543</b>	870	-	<b>870</b>
FRANCIA	739	1.200	<b>1.939</b>	419	87	<b>506</b>
MEXICO	1.837	-	<b>1.837</b>	705	-	<b>705</b>
URUGUAY	1.630	-	<b>1.630</b>	620	-	<b>620</b>
OTROS PAÍSES	18.309	2.860	<b>21.169</b>	8.617	228	<b>8.846</b>
<b>TOTAL VINOS VARIETALES</b>	<b>84.725</b>	<b>38.760</b>	<b>123.485</b>	<b>36.494</b>	<b>3.841</b>	<b>40.335</b>

**VINO SIN MENCIÓN VARIETAL**

PAIS	HECTOLITROS			MILES DE DÓLARES		
	FRACCIONADO	GRANEL	TOTAL	FRACCIONADO	GRANEL	TOTAL
ESTADOS UNIDOS	1.126	4.080	<b>5.206</b>	622	246	<b>868</b>
BRASIL	2.280	-	<b>2.280</b>	619	-	<b>619</b>
PERU	523	240	<b>763</b>	76	12	<b>87</b>
URUGUAY	695	-	<b>695</b>	150	-	<b>150</b>
IRLANDA	462	-	<b>462</b>	136	-	<b>136</b>
CANADA	97	240	<b>337</b>	58	8	<b>67</b>
COSTA RICA	258	-	<b>258</b>	47	-	<b>47</b>
GHANA	243	-	<b>243</b>	55	-	<b>55</b>
RUSIA	216	-	<b>216</b>	11	-	<b>11</b>
CHINA	162	-	<b>162</b>	35	-	<b>35</b>
OTROS PAÍSES	968	-	<b>968</b>	565	-	<b>565</b>
<b>TOTAL VINOS SIN MENCIÓN VARIETAL</b>	<b>7.030</b>	<b>4.560</b>	<b>11.590</b>	<b>2.374</b>	<b>266</b>	<b>2.640</b>

**VINO ESPUMOSO**

PAIS	HECTOLITROS		MILES DE DÓLARES	
	FRACCIONADO	TOTAL	FRACCIONADO	TOTAL
ESTADOS UNIDOS	992	<b>992</b>	342	<b>342</b>
FRANCIA	745	<b>745</b>	372	<b>372</b>
BRASIL	601	<b>601</b>	156	<b>156</b>
URUGUAY	152	<b>152</b>	69	<b>69</b>
MEXICO	146	<b>146</b>	73	<b>73</b>
PARAGUAY	102	<b>102</b>	71	<b>71</b>
ECUADOR	61	<b>61</b>	52	<b>52</b>
CANADA	55	<b>55</b>	93	<b>93</b>
BOLIVIA	48	<b>48</b>	22	<b>22</b>
JAPON	32	<b>32</b>	23	<b>23</b>
OTROS PAÍSES	188	<b>188</b>	136	<b>136</b>
<b>TOTAL VINOS ESPUMOSOS</b>	<b>3.121</b>	<b>3.121</b>	<b>1.408</b>	<b>1.408</b>

**MERCADO EXTERNO DE VINOS SIN MENCIÓN VARIETAL - A GRANEL Y FRACCIONADO - POR ENVASE**  
**ENERO 2024 - EN VOLUMEN (hectolitros) - Cifras provisionarias**

PAIS DESTINO	GRANEL		FRACCIONADO			TOTAL
	Flexi-Tank	TOTAL	Botella	Tetra Brik	TOTAL	
ESTADOS UNIDOS	4.080	4.080	1.126	-	1.126	5.206
BRASIL	-	-	2.280	-	2.280	2.280
PERU	240	240	78	445	523	763
URUGUAY	-	-	436	259	695	695
IRLANDA	-	-	462	-	462	462
CANADA	240	240	97	-	97	337
COSTA RICA	-	-	63	194	258	258
GHANA	-	-	243	-	243	243
RUSIA	-	-	-	216	216	216
CHINA	-	-	162	-	162	162
MEXICO	-	-	114	-	114	114
SUIZA	-	-	108	-	108	108
LETONIA	-	-	101	-	101	101
ALEMANIA	-	-	83	-	83	83
REINO UNIDO	-	-	80	-	80	80
COLOMBIA	-	-	62	-	62	62
BELGICA	-	-	61	-	61	61
VENEZUELA	-	-	59	-	59	59
PANAMA	-	-	43	-	43	43
JAPON	-	-	42	-	42	42
ESPAÑA	-	-	37	-	37	37
NUEVA ZELANDA	-	-	24	-	24	24
COREA REPUBLICANA	-	-	24	-	24	24
FRANCIA	-	-	22	-	22	22
PARAGUAY	-	-	21	-	21	21
GUATEMALA	-	-	19	-	19	19
ISRAEL	-	-	13	-	13	13
ECUADOR	-	-	11	-	11	11
PAISES BAJOS	-	-	8	-	8	8
BOLIVIA	-	-	8	-	8	8
SINGAPUR	-	-	7	-	7	7
ITALIA	-	-	5	-	5	5
CAMBODYA (EX KAMPUCHEA)	-	-	3	-	3	3
BULGARIA	-	-	3	-	3	3
DINAMARCA	-	-	2	-	2	2
HONG KONG REG.ADM.ESP.DE(CHINA)	-	-	2	-	2	2
SUECIA	-	-	2	-	2	2
CHILE	-	-	2	-	2	2
HUNGRIA	-	-	1	-	1	1
TAILANDIA	-	-	0,5	-	0,5	0,5
REPUBLICA DE CROACIA	-	-	0,2	-	0,2	0,2
GRECIA	-	-	0,02	-	0,02	0,02
<b>Total</b>	<b>4.560</b>	<b>4.560</b>	<b>5.915</b>	<b>1.114</b>	<b>7.030</b>	<b>11.590</b>

FUENTE: INSTITUTO NACIONAL DE VITIVINICULTURA - SIM - (Sistema Informático Malvina).

**MERCADO EXTERNO DE VINOS VARIETALES - A GRANEL Y FRACCIONADO - POR ENVASE  
ENERO 2024 - EN VOLUMEN (hectolitros) - Cifras provisorias**

PAIS DESTINO	GRANEL		FRACCIONADO				TOTAL	TOTAL
	Flexi-Tank	TOTAL	Botella	Bag In Box	Lata	Bidón		
REINO UNIDO	29.660	29.660	9.328	-	-	-	9.328	38.988
ESTADOS UNIDOS	1.440	1.440	28.342	41	-	13	28.395	29.835
BRASIL	-	-	12.821	-	-	-	12.821	12.821
CANADA	720	720	5.130	-	-	-	5.130	5.850
PAISES BAJOS	-	-	3.643	-	-	-	3.643	3.643
SUECIA	2.880	2.880	350	-	-	-	350	3.230
COLOMBIA	-	-	2.543	-	-	-	2.543	2.543
FRANCIA	1.200	1.200	739	-	-	-	739	1.939
MEXICO	-	-	1.837	-	-	-	1.837	1.837
URUGUAY	-	-	1.630	-	-	-	1.630	1.630
AUSTRALIA	1.440	1.440	112	-	-	-	112	1.552
PERU	-	-	1.506	-	2	-	1.508	1.508
SUIZA	-	-	1.357	-	-	-	1.357	1.357
DINAMARCA	960	960	242	-	-	-	242	1.202
JAPON	220	220	823	-	-	-	823	1.043
CHINA	-	-	1.029	-	-	-	1.029	1.029
ALEMANIA	240	240	694	-	-	-	694	934
IRLANDA	-	-	860	-	-	-	860	860
COSTA RICA	-	-	812	-	-	-	812	812
LETONIA	-	-	772	-	-	-	772	772
BELGICA	-	-	763	-	-	-	763	763
LITUANIA	-	-	748	-	-	-	748	748
CHIPRE	-	-	660	-	-	-	660	660
POLONIA	-	-	650	-	-	-	650	650
VENEZUELA	-	-	502	-	-	-	502	502
UCRANIA	-	-	365	-	-	-	365	365
PARAGUAY	-	-	324	-	22	-	346	346
TAIWAN	-	-	338	-	-	-	338	338
ISRAEL	-	-	334	-	-	-	334	334
COREA REPUBLICANA	-	-	331	-	-	-	331	331
PUERTO RICO (ESTADO ASOCIADO)	-	-	319	-	-	-	319	319
FINLANDIA	-	-	316	-	-	-	316	316
SINGAPUR	-	-	282	-	-	-	282	282
ISLANDIA	-	-	275	-	-	-	275	275
EMIRATOS ARABES UNIDOS	-	-	258	-	-	-	258	258
REPUBLICA CHECA	-	-	251	-	-	-	251	251
PANAMA	-	-	242	-	-	-	242	242
INDIA	-	-	237	-	-	-	237	237
RUSIA	-	-	217	-	-	-	217	217
ESPAÑA	-	-	216	-	-	-	216	216
NUEVA ZELANDA	-	-	192	-	-	-	192	192
GUATEMALA	-	-	149	-	-	-	149	149
ECUADOR	-	-	149	-	-	-	149	149
TAILANDIA	-	-	148	-	-	-	148	148
SANTA LUCIA	-	-	142	-	-	-	142	142
MALTA	-	-	142	-	-	-	142	142
AUSTRIA	-	-	135	-	-	-	135	135
ARUBA	-	-	135	-	-	-	135	135
ITALIA	-	-	131	-	-	-	131	131
BULGARIA	-	-	130	-	-	-	130	130
NORUEGA	-	-	122	-	-	-	122	122
GHANA	-	-	95	-	-	-	95	95
FILIPINAS	-	-	91	-	-	-	91	91
HONG KONG REG.ADM.ESP.DE(CHINA)	-	-	77	-	-	-	77	77
HONDURAS	-	-	74	-	-	-	74	74
REPUBLICA DE CROACIA	-	-	71	-	-	-	71	71
RUMANIA	-	-	62	-	-	-	62	62
CHILE	-	-	55	-	-	-	55	55
VIETNAM	-	-	47	-	-	-	47	47
GRECIA	-	-	47	-	-	-	47	47
ESTONIA	-	-	43	-	-	-	43	43
UGANDA	-	-	40	-	-	-	40	40
KAZAJSTAN	-	-	40	-	-	-	40	40
SRI LANKA	-	-	38	-	-	-	38	38
CAMBODYA (EX KAMPUCHEA)	-	-	24	-	-	-	24	24
QATAR	-	-	15	-	-	-	15	15
ESLOVAQUIA	-	-	14	-	-	-	14	14
MALASIA	-	-	13	-	-	-	13	13
TERR.VINCULADOS AL REINO UNIDO	-	-	9	-	-	-	9	9
MALDIVAS	-	-	6	-	-	-	6	6
ESLOVENIA	-	-	5	-	-	-	5	5
HUNGRIA	-	-	5	-	-	-	5	5
SAN MARTIN(PARTE HOLANDESA)	-	-	5	-	-	-	5	5
GUYANA	-	-	2	-	-	-	2	2
TERR.VINCULADOS A FRANCIA	-	-	1	-	-	-	1	1
BOLIVIA	-	-	1	-	-	-	1	1
<b>Total</b>	<b>38.760</b>	<b>38.760</b>	<b>84.647</b>	<b>41</b>	<b>24</b>	<b>13</b>	<b>84.725</b>	<b>123.485</b>

FUENTE: INSTITUTO NACIONAL DE VITIVINICULTURA - SIM - (Sistema Informático Malvina).

**MERCADO EXTERNO DE VINOS SIN MENCIÓN VARIETAL - A GRANEL Y FRACCIONADO - POR ENVASE**  
**ENERO 2024 - EN VALOR FOB (miles de dólares) - Cifras provisionarias**

PAIS DESTINO	GRANEL		FRACCIONADO			TOTAL
	Flexi-Tank	TOTAL	Botella	Tetra Brik	TOTAL	
ESTADOS UNIDOS	246	246	622	-	622	868
BRASIL	-	-	619	-	619	619
URUGUAY	-	-	127	24	150	150
IRLANDA	-	-	136	-	136	136
PERU	12	12	32	43	76	87
REINO UNIDO	-	-	86	-	86	86
CANADA	8	8	58	-	58	67
BELGICA	-	-	57	-	57	57
GHANA	-	-	55	-	55	55
PANAMA	-	-	48	-	48	48
COSTA RICA	-	-	31	16	47	47
COLOMBIA	-	-	46	-	46	46
MEXICO	-	-	45	-	45	45
ESPAÑA	-	-	38	-	38	38
CHINA	-	-	35	-	35	35
SUIZA	-	-	31	-	31	31
COREA REPUBLICANA	-	-	29	-	29	29
ALEMANIA	-	-	28	-	28	28
BOLIVIA	-	-	20	-	20	20
LETONIA	-	-	20	-	20	20
PARAGUAY	-	-	16	-	16	16
SINGAPUR	-	-	14	-	14	14
JAPON	-	-	13	-	13	13
RUSIA	-	-	-	11	11	11
ITALIA	-	-	10	-	10	10
GUATEMALA	-	-	10	-	10	10
VENEZUELA	-	-	9	-	9	9
CAMBODYA (EX KAMPUCHEA)	-	-	8	-	8	8
FRANCIA	-	-	6	-	6	6
ISRAEL	-	-	6	-	6	6
NUEVA ZELANDA	-	-	5	-	5	5
ECUADOR	-	-	4	-	4	4
PAISES BAJOS	-	-	3	-	3	3
DINAMARCA	-	-	3	-	3	3
BULGARIA	-	-	3	-	3	3
SUECIA	-	-	2	-	2	2
HONG KONG REG.ADM.ESP.DE(CHINA)	-	-	2	-	2	2
CHILE	-	-	1	-	1	1
HUNGRIA	-	-	1	-	1	1
TAILANDIA	-	-	0,5	-	0,5	0,5
GRECIA	-	-	0,3	-	0,3	0,3
REPUBLICA DE CROACIA	-	-	0,2	-	0,2	0,2
<b>Total</b>	<b>266</b>	<b>266</b>	<b>2.279</b>	<b>94</b>	<b>2.374</b>	<b>2.640</b>

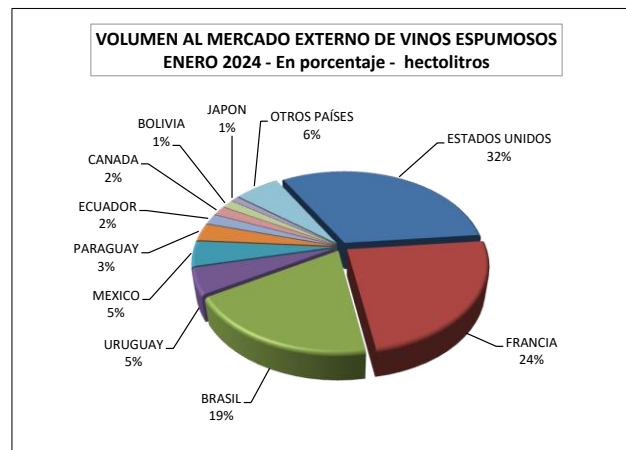
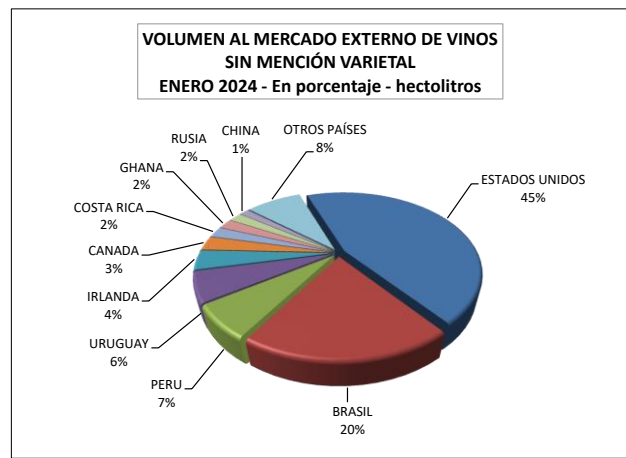
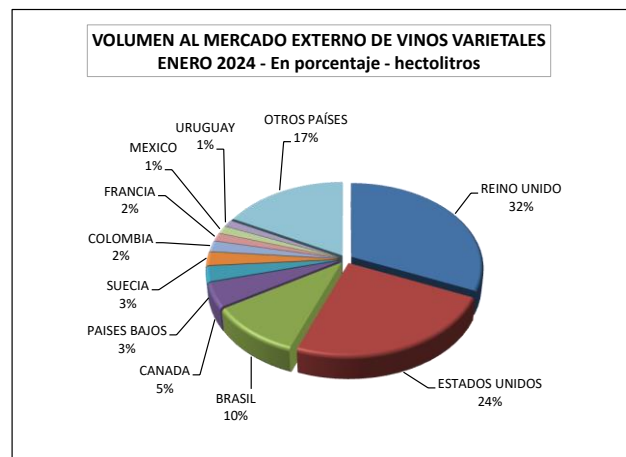
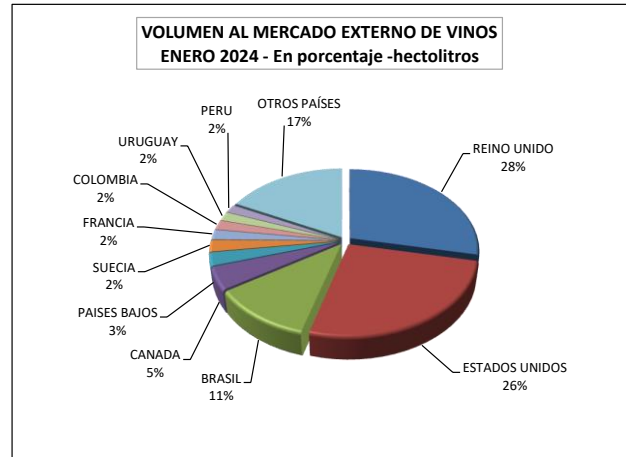
FUENTE: INSTITUTO NACIONAL DE VITIVINICULTURA - SIM - (Sistema Informático Malvina).

**MERCADO EXTERNO DE VINOS VARIETALES - A GRANEL Y FRACCIONADO - POR ENVASE  
ENERO 2024 - EN VALOR FOB (miles de dólares) - Cifras provisorias**

PAIS DESTINO	GRANEL		FRACCIONADO				TOTAL	TOTAL	
	Flexi-Tank	TOTAL	Botella	Bag In Box	Lata	Bidón			
ESTADOS UNIDOS	138	138	13.109	10	-	-	4	13.123	13.262
REINO UNIDO	3.001	3.001	3.703	-	-	-	-	3.703	6.704
BRASIL	-	-	4.478	-	-	-	-	4.478	4.478
CANADA	67	67	2.380	-	-	-	-	2.380	2.447
PAISES BAJOS	-	-	1.355	-	-	-	-	1.355	1.355
COLOMBIA	-	-	870	-	-	-	-	870	870
PERU	-	-	800	-	-	1	-	801	801
SUIZA	-	-	795	-	-	-	-	795	795
MEXICO	-	-	705	-	-	-	-	705	705
URUGUAY	-	-	620	-	-	-	-	620	620
SUECIA	319	319	224	-	-	-	-	224	543
CHINA	-	-	511	-	-	-	-	511	511
FRANCIA	87	87	419	-	-	-	-	419	506
BELGICA	-	-	469	-	-	-	-	469	469
JAPON	32	32	357	-	-	-	-	357	389
COSTA RICA	-	-	372	-	-	-	-	372	372
ALEMANIA	29	29	280	-	-	-	-	280	308
LITUANIA	-	-	299	-	-	-	-	299	299
IRLANDA	-	-	295	-	-	-	-	295	295
LETONIA	-	-	294	-	-	-	-	294	294
PUERTO RICO (ESTADO ASOCIADO)	-	-	248	-	-	-	-	248	248
POLONIA	-	-	236	-	-	-	-	236	236
COREA REPUBLICANA	-	-	214	-	-	-	-	214	214
PANAMA	-	-	193	-	-	-	-	193	193
CHIPRE	-	-	193	-	-	-	-	193	193
SINGAPUR	-	-	167	-	-	-	-	167	167
VENEZUELA	-	-	166	-	-	-	-	166	166
PARAGUAY	-	-	157	-	-	8	-	165	165
DINAMARCA	71	71	91	-	-	-	-	91	162
EMIRATOS ARABES UNIDOS	-	-	161	-	-	-	-	161	161
AUSTRALIA	96	96	59	-	-	-	-	59	155
TAIWAN	-	-	146	-	-	-	-	146	146
ISLANDIA	-	-	144	-	-	-	-	144	144
ISRAEL	-	-	138	-	-	-	-	138	138
FINLANDIA	-	-	132	-	-	-	-	132	132
ESPAÑA	-	-	128	-	-	-	-	128	128
UCRANIA	-	-	114	-	-	-	-	114	114
RUSIA	-	-	106	-	-	-	-	106	106
AUSTRIA	-	-	97	-	-	-	-	97	97
ECUADOR	-	-	84	-	-	-	-	84	84
REPUBLICA CHECA	-	-	80	-	-	-	-	80	80
NUOVA ZELANDA	-	-	76	-	-	-	-	76	76
ITALIA	-	-	72	-	-	-	-	72	72
HONG KONG REG.ADM.ESP.DE(CHINA)	-	-	72	-	-	-	-	72	72
TAILANDIA	-	-	70	-	-	-	-	70	70
INDIA	-	-	65	-	-	-	-	65	65
NORUEGA	-	-	62	-	-	-	-	62	62
BULGARIA	-	-	61	-	-	-	-	61	61
GUATEMALA	-	-	61	-	-	-	-	61	61
MALTA	-	-	53	-	-	-	-	53	53
CHILE	-	-	50	-	-	-	-	50	50
ARUBA	-	-	48	-	-	-	-	48	48
GRECIA	-	-	46	-	-	-	-	46	46
REPUBLICA DE CROACIA	-	-	39	-	-	-	-	39	39
FILIPINAS	-	-	36	-	-	-	-	36	36
RUMANIA	-	-	33	-	-	-	-	33	33
SANTA LUCIA	-	-	32	-	-	-	-	32	32
VIETNAM	-	-	27	-	-	-	-	27	27
KAZAJSTAN	-	-	24	-	-	-	-	24	24
GHANA	-	-	22	-	-	-	-	22	22
HONDURAS	-	-	21	-	-	-	-	21	21
ESTONIA	-	-	21	-	-	-	-	21	21
UGANDA	-	-	18	-	-	-	-	18	18
CAMBODIA (EX KAMPUCHEA)	-	-	13	-	-	-	-	13	13
HUNGRIA	-	-	12	-	-	-	-	12	12
TERR.VINCULADOS AL REINO UNIDO	-	-	10	-	-	-	-	10	10
SRI LANKA	-	-	8	-	-	-	-	8	8
MALASIA	-	-	7	-	-	-	-	7	7
QATAR	-	-	7	-	-	-	-	7	7
ESLOVAQUIA	-	-	6	-	-	-	-	6	6
ESLOVENIA	-	-	4	-	-	-	-	4	4
SAN MARTIN (PARTE HOLANDESA)	-	-	4	-	-	-	-	4	4
MALDIVAS	-	-	3	-	-	-	-	3	3
BOLIVIA	-	-	1	-	-	-	-	1	1
TERR.VINCULADOS A FRANCIA	-	-	1	-	-	-	-	1	1
GUYANA	-	-	0,4	-	-	-	-	0,4	0,4
<b>Total</b>	<b>3.841</b>	<b>3.841</b>	<b>36.471</b>	<b>10</b>	<b>9</b>	<b>4</b>	<b>36.494</b>	<b>40.335</b>	

FUENTE: INSTITUTO NACIONAL DE VITIVINICULTURA - SIM - (Sistema Informático Malvina).

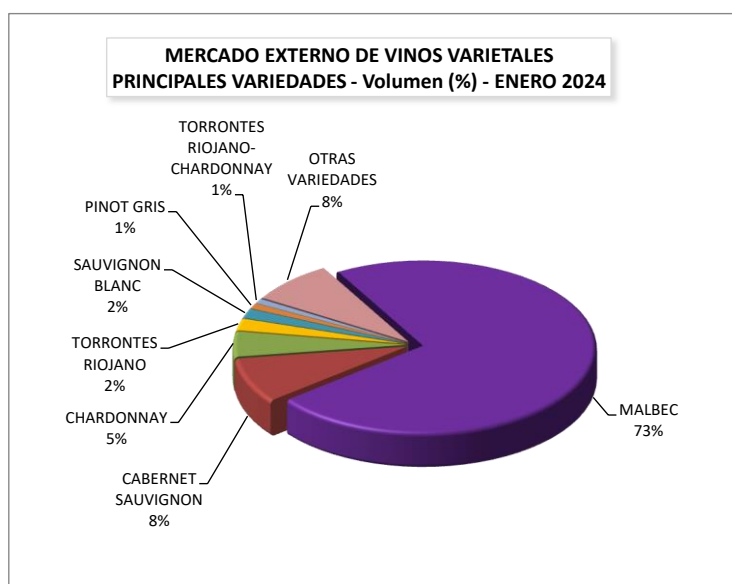




**MERCADO EXTERNO DE VINOS VARIETALES**  
**PRINCIPALES VARIETADES - EN VOLUMEN Y VALOR FOB - ENERO 2024 - Cifras provisorias**

VARIEDAD			VOLUMEN		VALOR FOB	Precio medio
			Hectolitros	Part %	Miles de dólares	(U\$S por litro)
MALBEC	-	-	89.739	72,7	27.729	3,1
CABERNET SAUVIGNON	-	-	10.447	8,5	3.832	3,7
CHARDONNAY	-	-	5.860	4,7	2.280	3,9
TORRONTES RIOJANO	-	-	2.790	2,3	659	2,4
SAUVIGNON BLANC	-	-	2.236	1,8	728	3,3
PINOT GRIS	-	-	1.305	1,1	364	2,8
TORRONTES RIOJANO	CHARDONNAY	-	1.122	0,9	108	1,0
MERLOT	-	-	1.116	0,9	328	2,9
SYRAH	-	-	947	0,8	246	2,6
PINOT NEGRO	-	-	903	0,7	492	5,4
CABERNET FRANC	-	-	895	0,7	784	8,8
BONARDA	-	-	863	0,7	216	2,5
CABERNET SAUVIGNON	MALBEC	-	539	0,4	215	4,0
MALBEC	SYRAH	-	503	0,4	164	3,3
MALBEC	MERLOT	-	305	0,2	53	1,7
MALBEC	CABERNET SAUVIGNON	-	302	0,2	201	6,7
CABERNET SAUVIGNON	BONARDA	MALBEC	240	0,2	19	0,8
CHENIN	-	-	196	0,2	92	4,7
MALBEC	CABERNET SAUVIGNON	TANNAT	181	0,1	195	10,7
MALBEC	CABERNET SAUVIGNON	MERLOT	175	0,1	198	11,3
SYRAH	MALBEC	-	162	0,1	51	3,2
MALBEC	VERDOT	-	137	0,1	80	5,8
SYRAH	CABERNET SAUVIGNON	MALBEC	132	0,1	35	2,6
BONARDA	MALBEC	-	124	0,1	38	3,1
TORRONTES RIOJANO	MOSCATEL DE ALEJANDRIA	-	122	0,1	42	3,5
OTRAS VARIETADES	-	-	2.143	1,7	1.185	5,5
<b>TOTAL VINOS VARIETALES</b>			<b>123.485</b>	<b>100,0</b>	<b>40.335</b>	<b>3,3</b>

FUENTE: INSTITUTO NACIONAL DE VITIVINICULTURA - SIM (Sistema Informático Malvina).



**MERCADO EXTERNO DE VINOS VARIETALES**  
**PRINCIPALES VARIEDADES - POR TIPO DE ENVASE - EN VOLUMEN (hectolitros) - ENERO 2024 - Cifras provisorias**

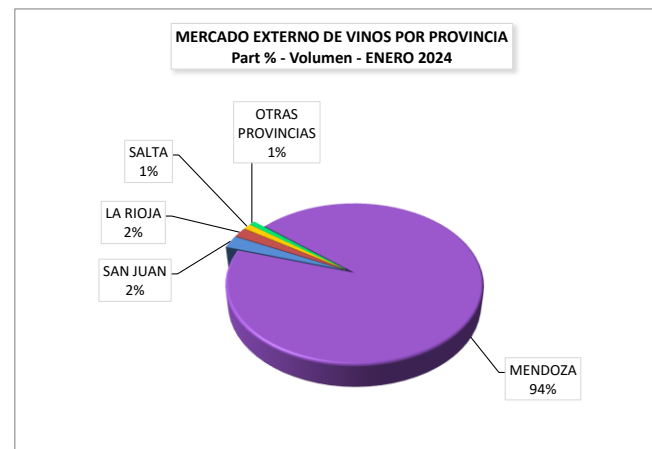
VARIEDAD			FRACCIONADO					GRANEL		TOTAL
			Bag in Box	Bidón	Botella	Lata	TOTAL	Flexi-Tank	TOTAL	
MALBEC	-	-	11	13	56.016	-	56.039	33.700	33.700	89.739
CABERNET SAUVIGNON	-	-	10	-	9.717	-	9.727	720	720	10.447
CHARDONNAY	-	-	-	-	5.400	-	5.400	460	460	5.860
TORRONTES RIOJANO	-	-	-	-	1.590	-	1.590	1.200	1.200	2.790
SAUVIGNON BLANC	-	-	20	-	2.216	-	2.236	-	-	2.236
PINOT GRIS	-	-	-	-	1.045	-	1.045	260	260	1.305
TORRONTES RIOJANO	CHARDONNAY	-	-	-	162	-	162	960	960	1.122
MERLOT	-	-	-	-	1.116	-	1.116	-	-	1.116
SYRAH	-	-	-	-	447	-	447	500	500	947
PINOT NEGRO	-	-	-	-	903	-	903	-	-	903
CABERNET FRANC	-	-	-	-	895	-	895	-	-	895
BONARDA	-	-	-	-	383	-	383	480	480	863
CABERNET SAUVIGNON	MALBEC	-	-	-	539	-	539	-	-	539
MALBEC	SYRAH	-	-	-	503	-	503	-	-	503
MALBEC	MERLOT	-	-	-	65	-	65	240	240	305
MALBEC	CABERNET SAUVIGNON	-	-	-	302	-	302	-	-	302
CABERNET SAUVIGNON	BONARDA	MALBEC	-	-	-	-	-	240	240	240
CHENIN	-	-	-	-	172	24	196	-	-	196
MALBEC	CABERNET SAUVIGNON	TANNAT	-	-	181	-	181	-	-	181
MALBEC	CABERNET SAUVIGNON	MERLOT	-	-	175	-	175	-	-	175
SYRAH	MALBEC	-	-	-	162	-	162	-	-	162
MALBEC	VERDOT	-	-	-	137	-	137	-	-	137
SYRAH	CABERNET SAUVIGNON	MALBEC	-	-	132	-	132	-	-	132
BONARDA	MALBEC	-	-	-	124	-	124	-	-	124
TORRONTES RIOJANO	MOSCATEL DE ALEJANDRIA	-	-	-	122	-	122	-	-	122
TEMPRANILLO	-	-	-	-	113	-	113	-	-	113
MALBEC	SYRAH	CABERNET FRANC	-	-	99	-	99	-	-	99
VIIGNIER	-	-	-	-	96	-	96	-	-	96
MALBEC	MERLOT	CABERNET SAUVIGNON	-	-	95	-	95	-	-	95
MALBEC	BONARDA	-	-	-	91	-	91	-	-	91
OTRAS VARIEDADES	-	-	-	-	1.649	-	1.649	-	-	1.649
<b>TOTAL VINOS VARIETALES</b>			<b>41</b>	<b>13</b>	<b>84.647</b>	<b>24</b>	<b>84.725</b>	<b>38.760</b>	<b>38.760</b>	<b>123.485</b>

FUENTE: INSTITUTO NACIONAL DE VITIVINICULTURA - SIM (Sistema Informático Malvina).

**MERCADO EXTERNO DE VINOS - POR PROVINCIA DE ORIGEN, TIPO DE VINO Y ENVASE**  
**ENERO 2024 - EN VOLUMEN Y VALOR FOB - Cifras provisionarias**

PROVINCIA DE ORIGEN	TIPO	GRANEL (hl)		FRACCIONADO (hl)						TOTAL VINOS	
		Flexi-Tank	TOTAL GRANEL	Botella	Tetra-Brik	Bag In Box	Lata	Bidón	TOTAL FRACCIONADO	Hectolitros	Miles de dólares
MENDOZA	SIN MENCIÓN VARIETAL	4.560	4.560	5.838	1.114	-	-	-	6.952	11.512	2.618
	VARIETAL	35.320	35.320	79.510	-	41	24	13	79.587	114.907	37.716
	ESPUMOSO	-	-	3.088	-	-	-	-	3.088	3.088	1.386
	ESPECIAL	-	-	0,6	-	-	-	-	1	1	1
<b>Total MENDOZA</b>		<b>39.880</b>	<b>39.880</b>	<b>88.436</b>	<b>1.114</b>	<b>41</b>	<b>24</b>	<b>13</b>	<b>89.628</b>	<b>129.508</b>	<b>41.721</b>
SAN JUAN	SIN MENCIÓN VARIETAL	-	-	63	-	-	-	-	63	63	12
	VARIETAL	2.000	2.000	1.342	-	-	-	-	1.342	3.342	758
<b>Total SAN JUAN</b>		<b>2.000</b>	<b>2.000</b>	<b>1.405</b>	<b>-</b>	<b>-</b>	<b>-</b>	<b>-</b>	<b>1.405</b>	<b>3.405</b>	<b>769</b>
LA RIOJA	SIN MENCIÓN VARIETAL	-	-	4	-	-	-	-	4	4	2
	VARIETAL	1.440	1.440	1.212	-	-	-	-	1.212	2.652	475
<b>Total LA RIOJA</b>		<b>1.440</b>	<b>1.440</b>	<b>1.216</b>	<b>-</b>	<b>-</b>	<b>-</b>	<b>-</b>	<b>1.216</b>	<b>2.656</b>	<b>476</b>
SALTA	SIN MENCIÓN VARIETAL	-	-	11	-	-	-	-	11	11	8
	VARIETAL	-	-	1.513	-	-	-	-	1.513	1.513	743
<b>Total SALTA</b>		<b>-</b>	<b>-</b>	<b>1.524</b>	<b>-</b>	<b>-</b>	<b>-</b>	<b>-</b>	<b>1.524</b>	<b>1.524</b>	<b>751</b>
NEUQUÉN	VARIETAL	-	-	769	-	-	-	-	769	769	495
	ESPUMOSO	-	-	29	-	-	-	-	29	29	19
<b>Total NEUQUÉN</b>		<b>-</b>	<b>-</b>	<b>798</b>	<b>-</b>	<b>-</b>	<b>-</b>	<b>-</b>	<b>798</b>	<b>798</b>	<b>513</b>
BUENOS AIRES	VARIETAL	-	-	185	-	-	-	-	185	185	84
<b>Total BUENOS AIRES</b>		<b>-</b>	<b>-</b>	<b>185</b>	<b>-</b>	<b>-</b>	<b>-</b>	<b>-</b>	<b>185</b>	<b>185</b>	<b>84</b>
RÍO NEGRO	VARIETAL	-	-	116	-	-	-	-	116	116	64
	ESPUMOSO	-	-	5	-	-	-	-	5	5	3
<b>Total RÍO NEGRO</b>		<b>-</b>	<b>-</b>	<b>121</b>	<b>-</b>	<b>-</b>	<b>-</b>	<b>-</b>	<b>121</b>	<b>121</b>	<b>67</b>
<b>TOTAL PAIS</b>		<b>43.320</b>	<b>43.320</b>	<b>93.685</b>	<b>1.114</b>	<b>41</b>	<b>24</b>	<b>13</b>	<b>94.876</b>	<b>138.196</b>	<b>44.383</b>

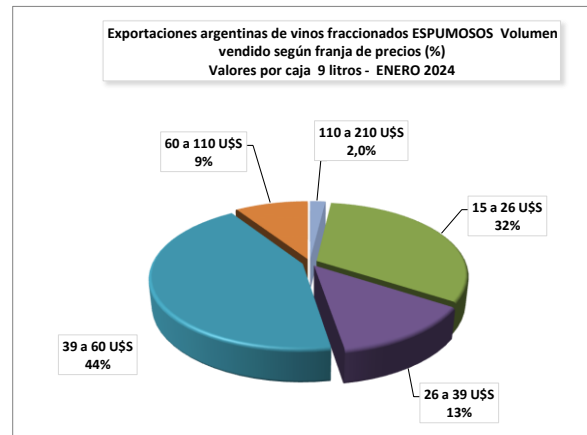
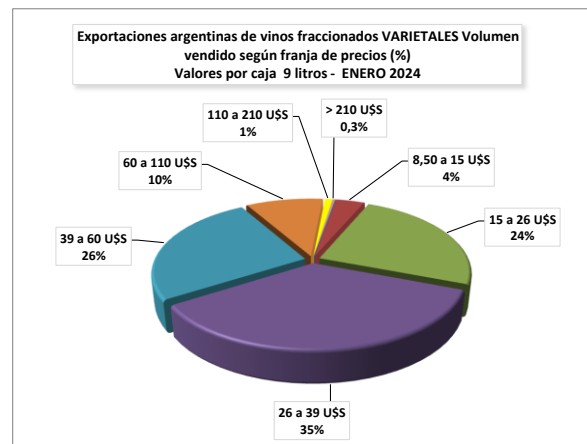
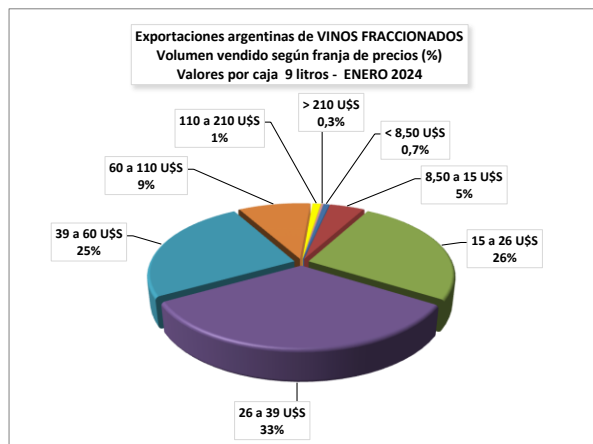
FUENTE: INSTITUTO NACIONAL DE VITIVINICULTURA - SIM (Sistema Informático Malvina).



**MERCADO EXTERNO DE VINOS FRACCIONADOS  
FRANJA DE PRECIOS (DÓLARES) POR CAJA DE 9 LITROS - ENERO 2024 - EN HECTOLITROS - Cifras provisorias**

TIPO PRODUCTO	< 8,50 U\$S	8,50 a 15 U\$S	15 a 26 U\$S	26 a 39 U\$S	39 a 60 U\$S	60 a 110 U\$S	110 a 210 U\$S	> 210 U\$S	TOTAL
SIN MENCION VARIETAL	670	1.281	2.759	1.163	452	498	173	34	7.030
VARIETAL	20	3.039	20.680	29.778	21.843	8.275	821	269	84.725
ESPUMOSO	-	-	1.004	415	1.353	289	61	-	3.121
OTROS VINOS	-	-	-	-	-	-	1	-	1
<b>TOTAL FRACCIONADO</b>	<b>690</b>	<b>4.320</b>	<b>24.443</b>	<b>31.355</b>	<b>23.648</b>	<b>9.062</b>	<b>1.055</b>	<b>303</b>	<b>94.876</b>
<b>% S/TOTAL</b>	<b>0,7</b>	<b>4,6</b>	<b>25,8</b>	<b>33,0</b>	<b>24,9</b>	<b>9,6</b>	<b>1,1</b>	<b>0,3</b>	<b>100,0</b>

FUENTE: INSTITUTO NACIONAL DE VITIVINICULTURA - SIM (Sistema Informático Malvina).



**MERCADO EXTERNO DE VINOS VARIETALES FRACCIONADOS - POR PAIS DE DESTINO Y VARIEDAD**  
**FRANJA DE PRECIOS (DÓLARES) POR CAJA DE 9 LITROS - ENERO 2024 - Cifras provisionarias expresadas en cajas (9 litros)**

PAIS DE DESTINO	VARIEDAD	FRANJA DE PRECIOS								TOTAL
		< 8,50 U\$S	8,50 a 15 U\$S	15 a 26 U\$S	26 a 39 U\$S	39 a 60 U\$S	60 a 110 U\$S	110 a 210 U\$S	> 210 U\$S	
<b>ESTADOS UNIDOS</b>	MALBEC	-	7.615	27.832	68.930	99.371	27.038	2.532	758	234.075
	CABERNET SAUVIGNON	-	-	4.401	33.144	7.202	3.163	148	20	48.078
	CHARDONNAY	-	480	2.446	6.359	2.158	1.987	84	-	13.513
	SAUVIGNON BLANC	-	293	958	1.396	675	475	21	-	3.818
	PINOT NEGRO	-	-	-	1.891	1.015	316	31	-	3.253
	CABERNET FRANC	-	1	532	84	634	1.477	22	350	3.099
	TORRONTES RIOJANO	-	75	360	1.335	350	508	45	-	2.673
	PINOT GRIS	-	384	700	360	-	-	-	-	1.444
	BONARDA	-	-	200	1.020	168	-	8	-	1.396
	MERLOT	-	170	280	573	53	47	-	-	1.122
	SYRAH	-	-	-	300	112	529	6	-	947
	CHENIN	-	-	-	177	558	-	-	-	735
	TEMPRANILLO	-	-	221	405	-	84	-	-	710
	VERDOT	-	-	-	35	210	140	-	-	385
	GARNACHA	-	-	-	-	-	-	-	150	150
	CRIOLLA CHICA	-	-	-	-	-	56	-	-	56
	MONASTRELL	-	-	-	-	-	-	38	-	38
	MARSANNE	-	-	-	11	-	-	-	-	11
<b>Total ESTADOS UNIDOS</b>		-	9.017	37.930	116.019	112.505	35.820	2.935	1.278	315.502
<b>BRASIL</b>	MALBEC	-	13.030	30.639	23.734	10.195	4.464	776	218	83.056
	CABERNET SAUVIGNON	-	8.028	6.143	7.116	3.548	2.057	133	8	27.031
	CHARDONNAY	-	-	4.697	2.667	1.959	346	153	6	9.827
	SAUVIGNON BLANC	-	-	2.385	1.680	609	60	-	-	4.734
	TORRONTES RIOJANO	-	560	1.926	1.708	150	70	-	-	4.414
	BONARDA	-	-	465	1.838	315	128	-	-	2.746
	MERLOT	-	-	2.035	25	-	-	80	-	2.140
	PINOT NEGRO	-	-	33	311	1.383	124	95	35	1.980
	CABERNET FRANC	-	-	35	233	889	587	90	-	1.833
	SYRAH	-	-	1.190	350	125	70	50	-	1.785
	PINOT GRIS	-	-	550	980	60	-	-	-	1.590
	TEMPRANILLO	-	-	-	157	-	420	-	-	577
	VIOGNIER	-	-	-	210	114	-	-	-	324
	CHENIN	-	-	-	183	-	-	-	-	183
	CRIOLLA GRANDE	-	-	-	60	-	-	-	-	60
	SEMILLON	-	-	-	40	5	-	-	-	45
	ALVARINHO	-	-	-	-	40	-	-	-	40
	RIESLING	-	-	-	-	-	38	-	-	38
	VERDOT	-	-	-	-	-	30	-	-	30
	ANCELOTTA	-	-	-	-	-	13	-	-	13
	CORVINA	-	-	-	-	-	-	11	-	11
<b>Total BRASIL</b>		-	21.618	50.097	41.291	19.391	8.406	1.387	266	142.456
<b>REINO UNIDO</b>	MALBEC	-	1.540	21.284	37.974	24.892	4.107	635	12	90.444
	TORRONTES RIOJANO	-	-	2.313	1.053	373	-	-	-	3.739
	CABERNET SAUVIGNON	-	-	-	753	1.031	120	170	-	2.074
	CHARDONNAY	-	-	63	1.663	84	55	45	-	1.910
	MERLOT	-	-	1.620	-	39	-	-	-	1.659
	SYRAH	-	-	1.470	-	-	-	10	-	1.480
	PINOT GRIS	-	-	-	658	90	-	-	-	748
	SEMILLON	-	-	-	250	-	-	-	-	250
	PINOT NEGRO	-	-	-	100	80	66	-	-	246
	CARIGNAN	-	-	-	-	204	-	-	-	204
	CABERNET FRANC	-	-	15	40	105	10	-	-	170
	CHENIN	-	-	50	100	-	-	-	-	150
	BONARDA	-	-	45	-	72	10	-	-	127
	SAUVIGNON BLANC	-	-	-	70	17	-	-	-	87
	VERDOT	-	-	-	70	-	-	-	-	70
	PEDRO GIMENEZ	-	-	-	70	-	-	-	-	70
	BARBERA	-	-	-	-	-	55	-	-	55
	VIOGNIER	-	-	-	50	-	-	-	-	50
	TANNAT	-	-	-	-	28	15	-	-	43
	NEBBIOLO	-	-	-	-	-	29	-	-	29
	GRUNER VELTLINER	-	-	-	-	20	-	-	-	20
	RIESLING	-	-	-	-	15	-	-	-	15
<b>Total REINO UNIDO</b>		-	1.540	26.859	42.851	27.050	4.467	860	12	103.639
<b>CANADA</b>	MALBEC	-	56	2.298	14.239	13.893	4.500	155	22	35.162
	CABERNET SAUVIGNON	-	-	481	5.375	4.592	1.113	25	10	11.595
	CHARDONNAY	-	-	518	1.123	634	308	27	-	2.610
	SYRAH	-	-	680	1.320	14	-	-	-	2.014
	PINOT GRIS	-	-	70	505	820	-	-	-	1.395
	CHENIN	-	-	-	1.155	-	5	-	-	1.160
	SAUVIGNON BLANC	-	-	224	628	70	140	-	3	1.065
	TORRONTES RIOJANO	-	-	-	355	311	-	-	-	666
	CABERNET FRANC	-	-	-	-	280	315	5	8	608
	PINOT NEGRO	-	-	-	-	275	-	-	-	275
	BONARDA	-	-	-	-	-	150	5	-	155
	SANGIOVESE	-	-	140	-	-	-	-	-	140
	RIESLING	-	-	-	70	-	-	-	-	70
	TANNAT	-	-	-	-	55	-	-	-	55
	VERDOT	-	-	-	-	-	15	-	-	15
	SEMILLON	-	-	-	-	-	-	13	-	13
<b>Total CANADA</b>		-	56	4.411	24.770	20.943	6.545	230	42	56.996
<b>PAISES BAJOS</b>	MALBEC	-	1.500	4.333	11.928	4.553	1.053	80	-	23.446
	CHARDONNAY	-	-	2.773	2.689	2.476	236	70	-	8.243
	MERLOT	-	-	3.450	70	-	-	-	-	3.520
	SAUVIGNON BLANC	-	-	2.650	-	-	14	-	-	2.664
	CABERNET SAUVIGNON	-	-	683	490	100	118	35	-	1.425
	PINOT GRIS	-	-	210	210	75	-	-	-	495
	TORRONTES RIOJANO	-	-	210	94	13	-	-	-	317
	PINOT NEGRO	-	-	210	48	-	42	-	-	300
	CABERNET FRANC	-	-	-	-	-	42	-	-	42
	SYRAH	-	-	-	25	-	-	-	-	25
<b>Total PAISES BAJOS</b>		-	1.500	14.518	15.553	7.215	1.504	185	-	40.476

**MERCADO EXTERNO DE VINOS VARIETALES FRACCIONADOS - POR PAIS DE DESTINO Y VARIEDAD**  
**FRANJA DE PRECIOS (DÓLARES) POR CAJA DE 9 LITROS - ENERO 2024 - Cifras provisionarias expresadas en cajas (9 litros)**

PAIS DE DESTINO	VARIEDAD	FRANJA DE PRECIOS								TOTAL
		< 8,50 U\$S	8,50 a 15 U\$S	15 a 26 U\$S	26 a 39 U\$S	39 a 60 U\$S	60 a 110 U\$S	110 a 210 U\$S	> 210 U\$S	
COLOMBIA	MALBEC	-	-	16.435	4.830	709	1.948	60	10	23.991
	CHARDONNAY	-	-	3.150	-	210	-	-	-	3.360
	SAUVIGNON BLANC	-	-	-	550	-	-	-	-	550
	TORRONTES RIOJANO	-	-	-	-	150	-	-	-	150
	PINOT NEGRO	-	-	-	-	70	-	-	5	75
	CHENIN	-	-	-	-	-	50	-	-	50
	BONARDA	-	-	-	-	12	-	18	-	30
	SEMILLON	-	-	-	-	-	-	25	-	25
	CABERNET FRANC	-	-	-	-	-	-	-	24	24
<b>Total COLOMBIA</b>		-	-	19.585	5.380	1.151	1.998	103	39	28.254
MEXICO	MALBEC	-	-	3.383	1.617	3.315	1.145	265	41	9.765
	CHARDONNAY	-	-	3.360	-	195	-	-	7	3.562
	CABERNET SAUVIGNON	-	-	2.592	711	89	70	35	-	3.497
	CABERNET FRANC	-	-	-	375	513	-	23	-	911
	TANNAT	-	-	-	720	-	-	-	-	720
	PINOT NEGRO	-	-	-	350	150	170	50	-	720
	BONARDA	-	-	40	408	-	-	-	-	448
	PINOT GRIS	-	-	-	375	-	-	-	-	375
	MERLOT	-	-	60	140	100	50	-	-	350
	VERDOT	-	-	-	-	28	-	-	-	28
	TORRONTES RIOJANO	-	-	25	-	-	-	-	-	25
SYRAH	-	-	-	-	10	-	-	-	10	
<b>Total MEXICO</b>		-	-	9.460	4.696	4.400	1.435	373	48	20.411
URUGUAY	MALBEC	-	-	2.511	3.371	1.516	299	-	44	7.741
	CABERNET SAUVIGNON	-	-	3.255	2.027	644	257	20	-	6.201
	SAUVIGNON BLANC	-	-	1.440	140	-	-	-	-	1.580
	CHARDONNAY	-	-	-	648	191	150	-	-	989
	MERLOT	-	-	490	-	-	-	-	-	490
	BONARDA	-	-	280	-	-	-	-	-	280
	CABERNET FRANC	-	-	-	-	70	98	75	-	243
	TEMPRANILLO	-	-	210	-	-	-	-	-	210
	TORRONTES RIOJANO	-	-	-	-	165	-	-	-	165
	PINOT NEGRO	-	-	-	-	28	47	-	20	94
	RIESLING	-	-	-	-	-	68	-	-	68
VIOGNIER	-	-	-	-	55	-	-	-	55	
<b>Total URUGUAY</b>		-	-	8.185	6.185	2.668	917	95	64	18.115
PERU	MALBEC	-	-	626	3.246	3.370	1.612	211	27	9.090
	CABERNET SAUVIGNON	-	-	1.480	905	482	134	21	1	3.023
	CHARDONNAY	-	-	350	568	204	198	15	2	1.337
	SAUVIGNON BLANC	-	-	855	150	-	50	15	-	1.070
	SYRAH	-	-	475	75	100	10	-	-	660
	CABERNET FRANC	-	-	-	148	18	383	32	20	600
	TEMPRANILLO	-	-	-	150	23	15	-	-	188
	TORRONTES RIOJANO	-	-	-	175	-	-	-	5	180
	TANNAT	-	-	-	150	-	-	-	-	150
	CHENIN	-	-	-	117	-	-	-	-	117
	MERLOT	-	-	-	-	64	-	20	-	84
	PINOT NEGRO	-	-	-	50	23	-	10	-	83
	VIOGNIER	-	-	-	50	15	-	-	-	65
	SEMILLON	-	-	-	-	-	18	35	8	60
	BASTARDO	-	-	-	-	-	-	-	13	13
	BONARDA	-	-	-	-	-	10	-	-	10
TRAMINER	-	-	-	-	-	10	-	-	10	
VERDOT	-	-	-	-	-	7	-	-	7	
ASPIRANT BOUSCHET	-	-	-	-	-	5	-	-	5	
<b>Total PERU</b>		-	-	3.786	5.783	4.297	2.451	358	75	16.751
SUIZA	MALBEC	-	-	200	5.832	1.100	6.775	-	-	13.907
	SAUVIGNON BLANC	-	-	1.127	-	-	-	-	-	1.127
	VERDOT	-	-	-	-	28	-	-	-	28
	CABERNET FRANC	-	-	-	-	13	-	-	-	13
<b>Total SUIZA</b>		-	-	1.327	5.832	1.141	6.775	-	-	15.074
CHINA	MALBEC	-	-	3.200	-	5.103	263	142	254	8.961
	TORRONTES RIOJANO	-	-	-	1.600	250	133	-	-	1.983
	CABERNET SAUVIGNON	-	-	-	350	-	63	-	-	413
	PINOT NEGRO	-	-	-	-	-	40	-	-	40
CHARDONNAY	-	-	-	-	-	33	-	-	33	
<b>Total CHINA</b>		-	-	3.200	1.950	5.353	531	142	254	11.430
IRLANDA	MALBEC	-	-	870	6.090	84	600	-	-	7.644
	PINOT GRIS	-	-	-	1.243	-	-	-	-	1.243
	CABERNET SAUVIGNON	-	-	-	-	420	-	-	-	420
	SAUVIGNON BLANC	-	-	-	-	252	-	-	-	252
<b>Total IRLANDA</b>		-	-	870	7.333	756	600	-	-	9.559
JAPON	MALBEC	-	-	925	619	2.510	663	25	49	4.991
	CABERNET SAUVIGNON	-	-	175	945	20	227	-	14	1.381
	CHARDONNAY	-	-	84	897	130	241	-	10	1.362
	TORRONTES RIOJANO	-	-	738	-	30	5	-	-	773
	SYRAH	-	-	500	-	-	-	-	-	500
	MERLOT	-	-	349	-	-	-	-	-	349
	SAUVIGNON BLANC	-	-	134	156	-	-	-	-	290
<b>Total JAPON</b>		-	-	2.905	2.617	2.690	836	25	73	9.146
COSTA RICA	MALBEC	-	-	1.150	675	1.453	1.325	8	-	4.611
	PINOT GRIS	-	-	1.500	75	-	-	-	-	1.575
	CABERNET SAUVIGNON	-	-	350	134	104	541	-	-	1.129
	MERLOT	-	-	350	-	210	-	8	-	568
	SAUVIGNON BLANC	-	-	350	75	-	75	-	-	500
	CHARDONNAY	-	-	-	135	12	10	-	-	157
	CHENIN	-	-	-	150	-	-	-	-	150
	TORRONTES RIOJANO	-	-	-	75	25	-	-	-	100
	VIOGNIER	-	-	-	100	-	-	-	-	100
	CABERNET FRANC	-	-	-	-	-	68	-	-	68
	TEMPRANILLO	-	-	-	40	-	-	-	-	40
PINOT NEGRO	-	-	-	-	-	20	-	-	20	
<b>Total COSTA RICA</b>		-	-	3.700	1.459	1.804	2.038	16	-	9.018
LETONIA	MALBEC	-	-	2.785	800	653	235	14	86	4.572
	TORRONTES RIOJANO	-	-	2.185	-	-	-	-	-	2.185
	CHARDONNAY	-	-	700	540	200	50	-	3	1.493
	SAUVIGNON BLANC	-	-	-	-	-	80	-	-	80
	CABERNET SAUVIGNON	-	-	-	50	25	3	-	2	80
	SYRAH	-	-	-	50	-	-	-	-	50
	CABERNET FRANC	-	-	-	-	-	40	-	-	40
	VERDOT	-	-	-	-	25	-	-	-	25
	TEMPRANILLO	-	-	-	-	25	-	-	-	25
	PINOT NEGRO	-	-	-	-	-	25	-	-	25
<b>Total LETONIA</b>		-	-	5.670	1.440	928	433	14	90	8.574

**MERCADO EXTERNO DE VINOS VARIETALES FRACCIONADOS - POR PAIS DE DESTINO Y VARIEDAD**  
**FRANJA DE PRECIOS (DÓLARES) POR CAJA DE 9 LITROS - ENERO 2024 - Cifras provisionarias expresadas en cajas (9 litros)**

PAIS DE DESTINO	VARIEDAD	FRANJA DE PRECIOS									TOTAL
		< 8,50 U\$S	8,50 a 15 U\$S	15 a 26 U\$S	26 a 39 U\$S	39 a 60 U\$S	60 a 110 U\$S	110 a 210 U\$S	> 210 U\$S		
<b>BÉLGICA</b>	MALBEC	225	-	1.020	1.263	512	1.171	280	91	4.561	
	CHARDONNAY	-	-	858	-	75	213	110	-	1.255	
	CABERNET FRANC	-	-	-	438	14	143	152	45	792	
	PINOT GRIS	-	-	750	-	-	-	-	-	750	
	TORRONTES RIOJANO	-	-	125	150	-	138	-	-	413	
	VIOGNIER	-	-	-	290	-	-	-	-	290	
	BONARDA	-	-	-	-	75	75	-	-	150	
	SEMILLON	-	-	-	-	-	78	-	-	78	
	SYRAH	-	-	-	-	75	-	-	-	75	
	SAUVIGNON BLANC	-	-	-	-	48	-	-	-	48	
	CHENIN	-	-	-	35	-	-	-	-	35	
	CABERNET SAUVIGNON	-	-	-	-	-	30	-	-	30	
	<b>Total BÉLGICA</b>		225	-	2.753	2.176	798	1.847	542	136	8.476
<b>LITUANIA</b>	MALBEC	-	-	-	5.095	526	81	41	17	5.760	
	TORRONTES RIOJANO	-	-	-	1.188	100	-	-	-	1.288	
	CHARDONNAY	-	-	-	184	67	-	21	-	272	
	CABERNET SAUVIGNON	-	-	-	170	42	-	-	2	214	
	SYRAH	-	-	-	150	-	-	10	-	160	
	SAUVIGNON BLANC	-	-	-	50	109	-	-	-	159	
	TEMPRANILLO	-	-	-	150	-	-	-	-	150	
	CHENIN	-	-	-	150	-	-	-	-	150	
	PINOT NEGRO	-	-	-	100	25	-	6	-	131	
	CABERNET FRANC	-	-	-	-	-	-	30	-	30	
<b>Total LITUANIA</b>		-	-	-	7.237	869	81	108	19	8.314	
<b>FRANCIA</b>	MALBEC	-	-	70	2.010	3.895	147	30	105	6.256	
	CABERNET SAUVIGNON	-	-	-	-	948	50	-	-	997	
	CHARDONNAY	-	-	-	-	735	45	-	23	803	
	TORRONTES RIOJANO	-	-	-	105	-	-	-	-	105	
	BONARDA	-	-	-	53	-	-	-	-	53	
<b>Total FRANCIA</b>		-	-	70	2.167	5.578	241	30	128	8.213	
<b>ALEMANIA</b>	MALBEC	-	-	2.548	1.164	2.657	285	-	-	6.653	
	CHARDONNAY	-	-	-	150	543	-	-	-	693	
	CABERNET SAUVIGNON	-	-	-	105	53	35	-	-	193	
	SAUVIGNON BLANC	-	-	-	71	-	-	-	-	71	
	MERLOT	-	-	-	-	53	-	-	-	53	
	TORRONTES RIOJANO	-	-	50	-	-	-	-	-	50	
<b>Total ALEMANIA</b>		-	-	2.598	1.490	3.304	320	-	-	7.712	
<b>CHIPRE</b>	SAUVIGNON BLANC	-	-	3.575	-	7	-	-	-	3.582	
	MALBEC	-	-	1.430	1.563	24	6	3	2	3.027	
	SYRAH	-	-	715	-	-	-	-	-	715	
	CHARDONNAY	-	-	-	-	7	-	-	-	7	
	TORRONTES RIOJANO	-	-	-	-	2	-	-	-	2	
<b>Total CHIPRE</b>		-	-	5.720	1.563	39	6	3	2	7.332	
<b>POLONIA</b>	MALBEC	-	-	-	3.750	345	340	-	-	4.435	
	CHARDONNAY	-	-	1.150	175	-	153	-	-	1.477	
	CABERNET SAUVIGNON	-	-	350	300	145	120	-	-	915	
	PINOT GRIS	-	-	-	375	-	-	-	-	375	
	CABERNET FRANC	-	-	-	-	25	-	-	-	25	
<b>Total POLONIA</b>		-	-	1.500	4.600	515	613	-	-	7.227	
<b>VENEZUELA</b>	MALBEC	-	-	2.575	150	100	238	50	30	3.143	
	CABERNET SAUVIGNON	-	-	450	75	88	50	-	-	663	
	CHARDONNAY	-	-	375	-	38	38	-	-	451	
	PINOT GRIS	-	-	375	75	-	-	-	-	450	
	MERLOT	-	-	425	-	-	-	-	-	425	
	TORRONTES RIOJANO	-	-	125	-	-	83	-	-	208	
	BONARDA	-	-	-	75	-	-	25	-	100	
	SYRAH	-	-	-	75	-	-	-	-	75	
	CABERNET FRANC	-	-	-	-	-	63	-	-	63	
	<b>Total VENEZUELA</b>		-	-	4.325	450	226	471	75	30	5.577
<b>UCRANIA</b>	MALBEC	-	-	1.325	-	-	70	-	20	1.415	
	CHARDONNAY	-	-	625	-	-	4	-	3	632	
	MOSCATEL DE ALEJANDRIA	-	-	600	-	-	-	-	-	600	
	MERLOT	-	-	500	-	-	-	-	-	500	
	TORRONTES RIOJANO	-	-	375	-	-	-	-	-	375	
	SYRAH	-	-	188	-	-	-	-	-	188	
	PINOT GRIS	-	-	188	-	-	-	-	-	188	
	VIOGNIER	-	-	125	-	-	-	-	-	125	
	CABERNET FRANC	-	-	-	-	-	35	-	-	35	
	<b>Total UCRANIA</b>		-	-	3.925	-	-	109	-	23	4.057
<b>SUECIA</b>	MALBEC	-	-	-	1.338	133	1.037	-	-	2.507	
	CHARDONNAY	-	-	-	158	-	475	-	-	633	
	MERLOT	-	-	-	-	-	350	-	-	350	
	CABERNET SAUVIGNON	-	-	-	179	53	-	-	-	231	
	CABERNET FRANC	-	-	-	-	53	-	-	-	53	
	GARNACHA (GRENACHE NOIR)	-	-	-	-	-	50	-	-	50	
	GARNACHA	-	-	-	-	-	-	40	-	40	
	MONASTRELL	-	-	-	-	-	25	-	-	25	
<b>Total SUECIA</b>		-	-	-	1.674	238	1.937	40	-	3.888	
<b>PARAGUAY</b>	MALBEC	-	35	265	654	504	382	-	10	1.850	
	CHENIN	-	-	-	771	-	-	-	-	771	
	CABERNET SAUVIGNON	-	-	125	-	310	176	-	-	611	
	CABERNET FRANC	-	-	-	110	50	-	-	-	160	
	TORRONTES RIOJANO	-	-	73	-	50	31	-	-	154	
	PINOT NEGRO	-	-	-	140	-	-	-	-	140	
	CHARDONNAY	-	-	-	38	82	10	-	-	130	
	VERDOT	-	-	28	-	-	-	-	-	28	
<b>Total PARAGUAY</b>		-	35	491	1.712	996	599	-	10	3.843	
<b>TAIWAN</b>	MALBEC	-	-	-	1.260	-	30	-	-	1.290	
	CHARDONNAY	-	-	-	630	-	-	-	-	630	
	CABERNET SAUVIGNON	-	-	-	630	-	-	-	-	630	
	SYRAH	-	-	-	495	-	-	-	-	495	
	SAUVIGNON BLANC	-	-	-	315	-	-	-	-	315	
	PINOT NEGRO	-	-	-	315	-	-	-	-	315	
	TORRONTES RIOJANO	-	-	-	45	-	30	-	-	75	
<b>Total TAIWAN</b>		-	-	-	3.690	-	60	-	-	3.750	
<b>ISRAEL</b>	MALBEC	-	-	619	655	1.006	210	6	-	2.496	
	CABERNET SAUVIGNON	-	-	81	140	-	82	-	-	303	
	SAUVIGNON BLANC	-	-	-	280	-	-	-	-	280	
	CHARDONNAY	-	-	55	210	-	-	-	-	265	
	VIOGNIER	-	-	-	144	-	-	-	-	144	
	MERLOT	-	-	-	140	-	-	-	-	140	
	SYRAH	-	-	-	70	-	-	-	-	70	
	CABERNET FRANC	-	-	14	-	-	-	-	-	14	
	<b>Total ISRAEL</b>		-	-	769	1.639	1.006	292	6	-	3.712



**MERCADO EXTERNO DE VINOS VARIETALES FRACCIONADOS - POR PAIS DE DESTINO Y VARIEDAD**  
**FRANJA DE PRECIOS (DÓLARES) POR CAJA DE 9 LITROS - ENERO 2024 - Cifras provisionarias expresadas en cajas (9 litros)**

PAIS DE DESTINO	VARIEDAD	FRANJA DE PRECIOS								TOTAL
		< 8,50 U\$S	8,50 a 15 U\$S	15 a 26 U\$S	26 a 39 U\$S	39 a 60 U\$S	60 a 110 U\$S	110 a 210 U\$S	> 210 U\$S	
COREA REPUBLICANA	MALBEC	-	-	700	50	599	1.162	-	100	2.611
	TORRONTES RIOJANO	-	-	350	-	185	-	-	-	535
	CABERNET SAUVIGNON	-	-	350	-	-	20	-	-	370
	CHARDONNAY	-	-	-	-	40	100	-	10	150
	CABERNET FRANC	-	-	-	-	-	18	-	-	18
<b>Total COREA REPUBLICANA</b>		-	-	1.400	50	824	1.300	-	110	3.683
PUERTO RICO (ESTADO ASOCIADO)	MALBEC	-	-	1.540	56	285	656	600	30	3.167
	PINOT NEGRO	-	-	-	14	22	120	-	-	156
	CABERNET SAUVIGNON	-	-	-	42	-	90	-	-	132
	CABERNET FRANC	-	-	-	-	-	90	-	-	90
<b>Total PUERTO RICO (ESTADO ASOCIADO)</b>		-	-	1.540	112	307	956	600	30	3.545
FINLANDIA	MALBEC	-	-	168	1.240	756	360	-	-	2.524
	CABERNET SAUVIGNON	-	-	168	550	-	-	-	-	718
	CHARDONNAY	-	-	168	-	-	-	-	-	168
	PINOT NEGRO	-	-	-	-	-	100	-	-	100
<b>Total FINLANDIA</b>		-	-	504	1.790	756	460	-	-	3.510
SINGAPUR	MALBEC	-	-	-	129	1.308	240	192	31	1.900
	CABERNET SAUVIGNON	-	-	-	168	522	-	15	-	705
	CHARDONNAY	-	-	150	42	188	-	-	-	380
	SAUVIGNON BLANC	-	-	-	84	-	-	-	-	84
	CABERNET FRANC	-	-	-	-	-	50	-	-	50
	TORRONTES RIOJANO	-	-	-	10	-	-	-	-	10
<b>Total SINGAPUR</b>		-	-	150	433	2.018	290	207	31	3.128
ISLANDIA	MALBEC	-	-	-	28	497	588	25	3	1.139
	CABERNET SAUVIGNON	-	-	770	-	140	-	-	-	910
	PINOT GRIS	-	-	770	-	-	-	-	-	770
	PINOT NEGRO	-	-	-	-	-	56	73	-	129
	CHARDONNAY	-	-	-	-	70	-	25	-	95
	CABERNET FRANC	-	-	-	7	7	-	-	-	13
<b>Total ISLANDIA</b>		-	-	1.540	34	713	644	123	3	3.056
EMIRATOS ARABES UNIDOS	MALBEC	-	-	350	200	345	716	50	31	1.692
	SAUVIGNON BLANC	-	-	350	-	-	50	-	-	400
	CABERNET SAUVIGNON	-	-	-	-	190	78	-	-	268
	CHARDONNAY	-	-	-	-	105	108	25	-	238
	TORRONTES RIOJANO	-	-	-	20	95	25	-	-	140
	PINOT NEGRO	-	-	-	-	70	-	-	-	70
	VIOGNIER	-	-	-	-	35	-	-	-	35
	CABERNET FRANC	-	-	-	-	-	25	-	-	25
<b>Total EMIRATOS ARABES UNIDOS</b>		-	-	700	220	840	1.002	75	31	2.868
REPUBLICA CHECA	MALBEC	-	-	400	1.765	-	-	-	-	2.165
	SAUVIGNON BLANC	-	-	625	-	-	-	-	-	625
<b>Total REPUBLICA CHECA</b>		-	-	1.025	1.765	-	-	-	-	2.790
DINAMARCA	MALBEC	-	-	-	1.127	-	30	-	-	1.157
	CHARDONNAY	-	-	190	-	630	-	-	-	820
	SAUVIGNON BLANC	-	-	-	380	-	-	-	-	380
	PINOT NEGRO	-	-	190	-	-	140	-	-	330
<b>Total DINAMARCA</b>		-	-	380	1.507	630	170	-	-	2.687
PANAMA	MALBEC	-	-	42	259	474	492	81	11	1.359
	CABERNET FRANC	-	-	-	-	20	415	-	5	440
	CHARDONNAY	-	-	-	107	70	50	-	-	227
	CABERNET SAUVIGNON	-	-	-	-	120	73	4	-	196
	SAUVIGNON BLANC	-	-	-	77	-	98	-	-	175
	PINOT NEGRO	-	-	-	-	18	140	10	-	168
	SYRAH	-	-	-	-	50	-	-	-	50
	TORRONTES RIOJANO	-	-	-	-	28	-	2	-	30
	MERLOT	-	-	-	-	-	28	-	-	28
	BONARDA	-	-	14	-	-	-	-	-	14
	<b>Total PANAMA</b>		-	-	56	443	780	1.295	97	16
INDIA	MALBEC	-	-	1.430	150	250	-	-	-	1.830
	CHARDONNAY	-	-	600	-	-	-	-	-	600
	PINOT GRIS	-	-	200	-	-	-	-	-	200
<b>Total INDIA</b>		-	-	2.230	150	250	-	-	-	2.630
RUSIA	MALBEC	-	-	-	1.200	375	200	-	-	1.775
	SAUVIGNON BLANC	-	-	-	-	275	-	-	-	275
	CHARDONNAY	-	-	-	-	100	100	-	-	200
	CABERNET FRANC	-	-	-	-	150	-	-	-	150
	VIOGNIER	-	-	-	-	8	-	-	-	8
<b>Total RUSIA</b>		-	-	-	1.200	908	300	-	-	2.408
ESPAÑA	MALBEC	-	-	158	481	334	735	52	-	1.759
	TORRONTES RIOJANO	-	-	184	-	-	-	-	-	184
	CABERNET SAUVIGNON	-	-	27	-	-	70	-	-	97
	CHARDONNAY	-	-	-	-	-	70	-	-	70
	CHENIN	-	-	-	-	-	70	-	-	70
	PINOT NEGRO	-	-	-	-	38	25	-	-	63
	BONARDA	-	-	-	60	-	-	-	-	60
	MERLOT	-	-	-	25	-	15	-	-	40
	CABERNET FRANC	-	-	-	-	35	-	-	-	35
	SAUVIGNON BLANC	-	-	-	25	-	-	-	-	25
	<b>Total ESPAÑA</b>		-	-	368	591	407	985	52	-
NUEVA ZELANDA	MALBEC	-	-	840	215	758	86	-	-	1.899
	CHARDONNAY	-	-	90	13	-	-	-	-	103
	CABERNET SAUVIGNON	-	-	-	56	15	-	-	-	71
	TORRONTES RIOJANO	-	-	-	-	10	13	-	-	23
	BONARDA	-	-	-	-	-	18	-	-	18
	CABERNET FRANC	-	-	-	-	-	9	-	-	9
	AGLIANICO	-	-	-	-	-	5	-	-	5
	SAUVIGNON BLANC	-	-	-	-	-	-	-	-	5
<b>Total NUEVA ZELANDA</b>		-	-	930	289	783	131	-	-	2.132
GUATEMALA	MALBEC	-	-	48	1.054	280	19	-	8	1.409
	SAUVIGNON BLANC	-	-	-	250	-	-	-	-	250
<b>Total GUATEMALA</b>		-	-	48	1.304	280	19	-	8	1.659
ECUADOR	MALBEC	-	-	-	680	348	-	50	15	1.093
	CABERNET FRANC	-	-	-	60	165	15	30	-	270
	CHARDONNAY	-	-	-	125	110	10	-	-	245
	CABERNET SAUVIGNON	-	-	-	-	-	40	-	8	48
<b>Total ECUADOR</b>		-	-	-	865	623	65	80	23	1.655
TAILANDIA	MALBEC	-	-	-	840	375	85	-	10	1.310
	CABERNET FRANC	-	-	-	-	150	-	-	-	150
	CABERNET SAUVIGNON	-	-	-	75	-	50	-	-	125
	SAUVIGNON BLANC	-	-	-	50	-	-	-	-	50
CHARDONNAY	-	-	-	-	-	-	5	-	5	
<b>Total TAILANDIA</b>		-	-	-	965	525	135	5	10	1.640

**MERCADO EXTERNO DE VINOS VARIETALES FRACCIONADOS - POR PAIS DE DESTINO Y VARIEDAD**  
**FRANJA DE PRECIOS (DÓLARES) POR CAJA DE 9 LITROS - ENERO 2024 - Cifras provisionarias expresadas en cajas (9 litros)**

PAIS DE DESTINO	VARIEDAD	FRANJA DE PRECIOS								TOTAL
		< 8,50 U\$S	8,50 a 15 U\$S	15 a 26 U\$S	26 a 39 U\$S	39 a 60 U\$S	60 a 110 U\$S	110 a 210 U\$S	> 210 U\$S	
SANTA LUCIA	CABERNET SAUVIGNON	-	-	550	-	-	-	-	-	550
	MERLOT	-	-	300	-	-	-	-	-	300
	MALBEC	-	-	300	-	-	-	-	-	300
	SAUVIGNON BLANC	-	-	225	-	-	-	-	-	225
	CHARDONNAY	-	-	200	-	-	-	-	-	200
<b>Total SANTA LUCIA</b>		-	-	1.575	-	-	-	-	-	1.575
MALTA	MALBEC	-	-	70	904	250	100	-	-	1.324
	CHARDONNAY	-	-	-	100	75	-	5	-	180
	CABERNET SAUVIGNON	-	-	70	-	-	-	-	-	70
<b>Total MALTA</b>		-	-	140	1.004	325	100	5	-	1.574
AUSTRIA	MALBEC	-	-	-	300	318	399	30	15	1.062
	CABERNET SAUVIGNON	-	-	-	25	100	-	-	-	125
	MERLOT	-	-	-	53	50	-	-	-	103
	SYRAH	-	-	-	-	50	-	-	-	50
	SAUVIGNON BLANC	-	-	-	50	-	-	-	-	50
	TORRONTES RIOJANO	-	-	-	50	-	-	-	-	50
	CHARDONNAY	-	-	-	25	-	-	-	-	25
	PINOT NEGRO	-	-	-	-	-	25	-	-	25
CABERNET FRANC	-	-	-	-	-	-	11	-	11	
<b>Total AUSTRIA</b>		-	-	-	503	518	435	30	15	1.501
ARUBA	PINOT NEGRO	-	-	-	450	-	-	-	-	450
	SAUVIGNON BLANC	-	-	-	300	-	-	-	-	300
	CHARDONNAY	-	-	-	300	-	-	-	-	300
	PINOT GRIS	-	-	-	150	-	-	-	-	150
	CABERNET SAUVIGNON	-	-	-	150	-	-	-	-	150
	MALBEC	-	-	-	150	-	-	-	-	150
<b>Total ARUBA</b>		-	-	-	1.500	-	-	-	-	1.500
ITALIA	MALBEC	-	-	-	200	400	178	25	-	803
	CHARDONNAY	-	-	-	125	200	-	-	-	325
	TORRONTES RIOJANO	-	-	-	-	150	-	-	-	150
	CABERNET SAUVIGNON	-	-	-	100	-	33	-	-	133
	MERLOT	-	-	-	-	50	-	-	-	50
<b>Total ITALIA</b>		-	-	-	425	800	211	25	-	1.461
BULGARIA	MALBEC	-	-	-	450	-	245	-	2	697
	CHARDONNAY	-	-	-	375	-	35	35	1	446
	PINOT GRIS	-	-	-	300	-	-	-	-	300
<b>Total BULGARIA</b>		-	-	-	1.125	-	280	35	3	1.443
NORUEGA	MALBEC	-	-	-	1.100	-	75	-	-	1.175
	CHARDONNAY	-	-	-	-	-	100	75	-	175
<b>Total NORUEGA</b>		-	-	-	1.100	-	175	75	-	1.350
AUSTRALIA	PINOT NEGRO	-	-	-	-	835	-	-	-	835
	MALBEC	-	-	125	-	-	235	-	-	360
	CHARDONNAY	-	-	-	45	-	-	-	-	45
<b>Total AUSTRALIA</b>		-	-	125	45	835	235	-	-	1.240
GHANA	CABERNET SAUVIGNON	-	-	700	-	-	-	-	-	700
	MERLOT	-	-	350	-	-	-	-	-	350
<b>Total GHANA</b>		-	-	1.050	-	-	-	-	-	1.050
FILIPINAS	MALBEC	-	-	-	375	150	140	-	-	665
	SAUVIGNON BLANC	-	-	-	350	-	-	-	-	350
<b>Total FILIPINAS</b>		-	-	-	725	150	140	-	-	1.015
HONG KONG REG.ADM.ESP.DE(CHINA)	MALBEC	-	-	67	100	385	106	-	51	709
	TORRONTES RIOJANO	-	-	-	-	40	33	-	-	73
	CABERNET SAUVIGNON	-	-	-	13	15	16	-	3	47
	SAUVIGNON BLANC	-	-	-	13	-	-	-	-	13
	CABERNET FRANC	-	-	-	-	5	6	-	-	11
	PINOT NEGRO	-	-	-	-	-	-	5	-	5
<b>Total HONG KONG REG.ADM.ESP.DE(CHINA)</b>		-	-	67	126	445	161	5	54	858
HONDURAS	MALBEC	-	-	300	100	-	-	-	-	400
	MERLOT	-	-	250	70	-	-	-	-	320
	CABERNET SAUVIGNON	-	-	100	-	-	-	-	-	100
<b>Total HONDURAS</b>		-	-	650	170	-	-	-	-	820
REPUBLICA DE CROACIA	MALBEC	-	-	-	-	432	58	-	8	498
	CABERNET SAUVIGNON	-	-	-	-	144	-	-	-	144
	CABERNET FRANC	-	-	-	-	96	-	-	-	96
	TORRONTES RIOJANO	-	-	-	-	48	-	-	-	48
<b>Total REPUBLICA DE CROACIA</b>		-	-	-	720	58	-	8	786	
RUMANIA	MALBEC	-	-	-	-	656	30	-	-	686
<b>Total RUMANIA</b>		-	-	-	-	656	30	-	-	686
CHILE	MALBEC	-	-	-	-	100	495	-	-	595
	CABERNET FRANC	-	-	-	-	-	10	-	5	15
<b>Total CHILE</b>		-	-	-	-	100	505	-	5	610
VIETNAM	MALBEC	-	-	-	150	100	60	50	15	375
	SAUVIGNON BLANC	-	-	-	150	-	-	-	-	150
<b>Total VIETNAM</b>		-	-	-	300	100	60	50	15	525
GRECIA	MALBEC	-	-	-	5	163	30	41	1	239
	TORRONTES RIOJANO	-	-	-	10	50	3	-	-	63
	CHARDONNAY	-	-	-	-	-	53	-	-	53
	BONARDA	-	-	-	-	-	50	-	-	50
	CABERNET FRANC	-	-	-	-	-	18	-	12	29
	SEMILLON	-	-	-	-	-	23	3	-	25
	SAUVIGNON BLANC	-	-	-	-	-	15	3	-	18
	TANNAT	-	-	-	-	15	-	-	-	15
	CHENIN	-	-	-	-	-	15	-	-	15
	VERDOT	-	-	-	-	-	-	5	-	5
	RIESLING	-	-	-	-	-	-	3	-	3
	CABERNET SAUVIGNON	-	-	-	-	-	-	2	1	3
MERLOT	-	-	-	-	-	-	3	-	3	
CRIOLLA GRANDE	-	-	-	-	1	-	-	-	1	
<b>Total GRECIA</b>		-	-	-	15	229	205	57	13	519
ESTONIA	MALBEC	-	-	-	116	150	15	-	-	281
	CHARDONNAY	-	-	-	105	-	-	-	-	105
	CABERNET SAUVIGNON	-	-	-	70	-	20	-	-	90
<b>Total ESTONIA</b>		-	-	-	291	150	35	-	-	476
UGANDA	MALBEC	-	-	70	-	70	30	3	-	173
	CABERNET SAUVIGNON	-	-	70	-	50	20	3	-	143
	CHARDONNAY	-	-	70	-	20	-	-	-	90
	SAUVIGNON BLANC	-	-	-	-	20	-	-	-	20
	MERLOT	-	-	-	-	-	20	-	-	20
<b>Total UGANDA</b>		-	-	210	-	160	70	5	-	445
KAZAJSTAN	MALBEC	-	-	-	10	400	-	-	-	410
	CHARDONNAY	-	-	-	30	-	-	-	-	30
<b>Total KAZAJSTAN</b>		-	-	-	40	400	-	-	-	440
SRI LANKA	MALBEC	-	-	210	-	-	-	-	-	210
	CHARDONNAY	-	-	210	-	-	-	-	-	210
<b>Total SRI LANKA</b>		-	-	420	-	-	-	-	-	420

**MERCADO EXTERNO DE VINOS VARIETALES FRACCIONADOS - POR PAIS DE DESTINO Y VARIEDAD**  
**FRANJA DE PRECIOS (DÓLARES) POR CAJA DE 9 LITROS - ENERO 2024 - Cifras provisionales expresadas en cajas (9 litros)**

PAIS DE DESTINO	VARIEDAD	FRANJA DE PRECIOS								TOTAL
		< 8,50 U\$S	8,50 a 15 U\$S	15 a 26 U\$S	26 a 39 U\$S	39 a 60 U\$S	60 a 110 U\$S	110 a 210 U\$S	> 210 U\$S	
CAMBODYA (EX KAMPUCHEA)	MALBEC	-	-	-	-	150	16	-	-	166
	CABERNET SAUVIGNON	-	-	-	-	50	-	-	-	50
	SAUVIGNON BLANC	-	-	-	-	30	-	-	-	30
	TORRONTES RIOJANO	-	-	-	-	24	-	-	-	24
<b>Total CAMBODYA (EX KAMPUCHEA)</b>		-	-	-	-	254	16	-	-	270
QATAR	MALBEC	-	-	-	70	100	-	-	-	170
<b>Total QATAR</b>		-	-	-	70	100	-	-	-	170
ESLOVAQUIA	MALBEC	-	-	-	150	-	-	-	3	153
<b>Total ESLOVAQUIA</b>		-	-	-	150	-	-	-	3	153
MALASIA	MALBEC	-	-	-	-	110	-	-	4	114
	CABERNET SAUVIGNON	-	-	-	-	30	-	-	-	30
<b>Total MALASIA</b>		-	-	-	-	140	-	-	4	144
TERR.VINC AL REINO UNIDO	MALBEC	-	-	-	-	-	45	56	-	101
<b>Total TERR.VINCULADOS AL REINO UNIDO</b>		-	-	-	-	-	45	56	-	101
MALDIVAS	CABERNET SAUVIGNON	-	-	-	-	70	-	-	-	70
<b>Total MALDIVAS</b>		-	-	-	-	70	-	-	-	70
ESLOVENIA	CHARDONNAY	-	-	-	-	13	10	-	-	23
	CABERNET SAUVIGNON	-	-	-	-	13	8	-	-	20
	SAUVIGNON BLANC	-	-	-	-	-	5	-	-	5
	MALBEC	-	-	-	-	-	-	5	-	5
	TORRONTES RIOJANO	-	-	-	-	3	-	-	-	3
	SYRAH	-	-	-	-	1	-	-	-	1
<b>Total ESLOVENIA</b>		-	-	-	-	29	23	5	-	56
HUNGRIA	MALBEC	-	-	-	-	-	20	-	23	43
	CHARDONNAY	-	-	-	-	-	10	-	-	10
	CABERNET SAUVIGNON	-	-	-	-	-	-	-	1	1
<b>Total HUNGRIA</b>		-	-	-	-	-	30	-	24	54
SAN MARTIN(PARTE HOLANDESA)	MALBEC	-	-	-	-	-	45	-	-	45
	CABERNET SAUVIGNON	-	-	-	-	-	5	-	-	5
<b>Total SAN MARTIN(PARTE HOLANDESA)</b>		-	-	-	-	-	50	-	-	50
GUYANA	MOSCATEL ROSADO	-	-	20	-	-	-	-	-	20
<b>Total GUYANA</b>		-	-	20	-	-	-	-	-	20
TERR.VINC A FRANCIA	MALBEC	-	-	-	-	14	-	-	-	14
<b>Total TERR.VINCULADOS A FRANCIA</b>		-	-	-	-	14	-	-	-	14
BOLIVIA	PINOT NEGRO	-	-	-	-	-	-	10	-	10
<b>Total BOLIVIA</b>		-	-	-	-	-	-	10	-	10
<b>Total</b>		225	33.766	229.781	330.862	242.695	91.944	9.123	2.993	941.387

MERCADO EXTERNO DE MOSTO POR TIPO - AÑOS 2023-2024  
EN VOLUMEN Y VALOR FOB - Cifras provisorias

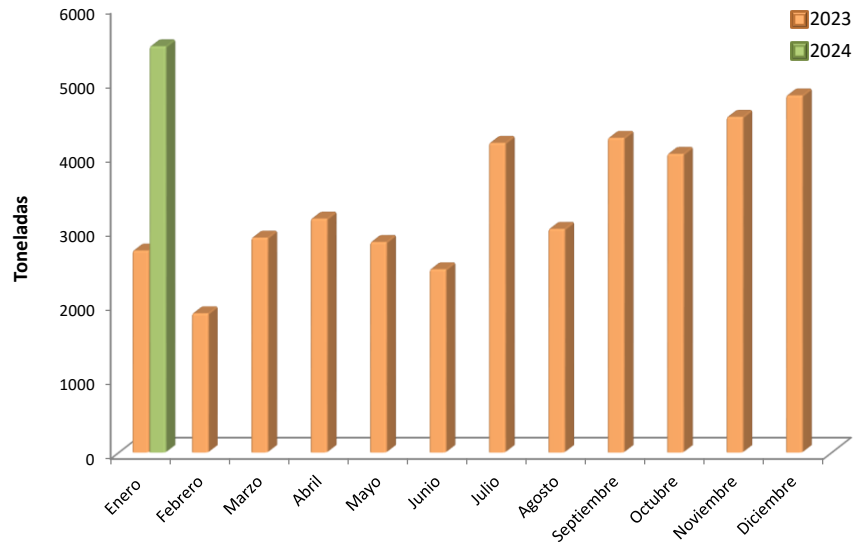
MOSTO CONCENTRADO

DETALLE	2023 - Toneladas			2024 - Toneladas			Var. % 24/23	2023 - Miles de U\$S			2024 - Miles U\$S			Var. % 24/23
	S/Alcohol	C/Alcohol	Total Mosto Concentrado	S/Alcohol	C/Alcohol	Total Mosto Concentrado		S/Alcohol	C/Alcohol	Total Mosto Concentrado	S/Alcohol	C/Alcohol	Total Mosto Concentrado	
<b>Total 1 mes</b>	<b>2.672</b>	<b>42</b>	<b>2.713</b>	<b>5.468</b>	<b>-</b>	<b>5.468</b>	<b>101,5</b>	<b>4.949</b>	<b>88</b>	<b>5.037</b>	<b>9.197</b>	<b>-</b>	<b>9.197</b>	<b>82,6</b>
<b>Promedio mensual</b>	<b>2.672</b>	<b>42</b>	<b>2.713</b>	<b>5.468</b>	<b>-</b>	<b>5.468</b>	<b>101,5</b>	<b>4.949</b>	<b>88</b>	<b>5.037</b>	<b>9.197</b>	<b>-</b>	<b>9.197</b>	<b>82,6</b>
Enero	2.672	42	2.713	5.468	-	5.468	101,5	4.949	88	5.037	9.197	-	9.197	82,6
Febrero	1.867	-	1.867			-		3.322	-	3.322			-	
Marzo	2.867	21	2.888			-		5.317	41	5.358			-	
Abril	3.144	-	3.144			-		5.616	-	5.616			-	
Mayo	2.805	24	2.829			-		5.575	38	5.613			-	
Junio	2.461	-	2.461			-		4.709	-	4.709			-	
Julio	4.166	-	4.166			-		7.867	-	7.867			-	
Agosto	3.006	-	3.006			-		6.054	-	6.054			-	
Septiembre	4.234	-	4.234			-		7.750	-	7.750			-	
Octubre	4.018	-	4.018			-		7.570	-	7.570			-	
Noviembre	4.517	-	4.517			-		8.292	-	8.292			-	
Diciembre	4.806	-	4.806			-		8.580	-	8.580			-	

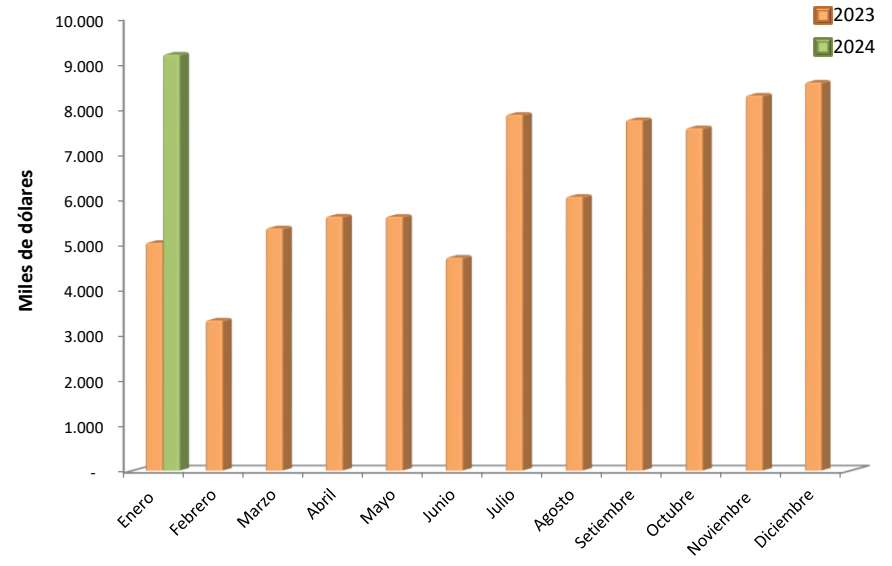
MOSTO SULFITADO

DETALLE	Sulfitado hl			Sulfitado - Miles de U\$S		
	2023	2024	Var. % 24/23	2023	2024	Var. % 24/23
<b>Total 1 mes</b>	<b>480</b>	<b>435</b>	<b>-9,3</b>	<b>10</b>	<b>43</b>	<b>348,9</b>
<b>Promedio mensual</b>	<b>480</b>	<b>435</b>	<b>-9,3</b>	<b>10</b>	<b>43</b>	<b>348,9</b>
Enero	480	435	-9,3	10	43	348,9
Febrero	2.640			55		
Marzo	-			-		
Abril	-			-		
Mayo	1.440			32		
Junio	290			29		
Julio	290			29		
Agosto	435			43		
Septiembre	2.640			70		
Octubre	-			-		
Noviembre	2.400			62		
Diciembre	1.680			40		

**EXPORTACIONES ARGENTINAS DE MOSTO CONCENTRADO**  
**MENSUAL - AÑO 2023-2024 - Toneladas**



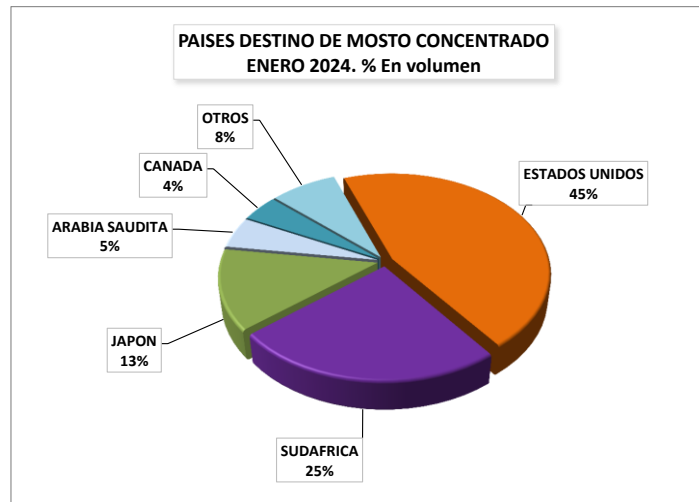
**EXPORTACIONES ARGENTINAS DE MOSTO CONCENTRADO**  
**MENSUAL - AÑO 2023 - 2024 - Miles de dólares**



**PRINCIPALES PAÍSES DESTINO DE MOSTO CONCENTRADO**  
**ENERO 2024 - EN VOLUMEN Y VALOR FOB - Cifras provisorias**

PAÍS DESTINO	VOLUMEN - TONELADAS				TOTAL
	GRANEL			FRACCIONADO	
	Bins	Flexi-Tank	Tambor	Botella y Bag in Box	
<b>MOSTO CONCENTRADO</b>					
ESTADOS UNIDOS	1.812	431	231	-	2.474
SUDAFRICA	-	1.338	-	0,01	1.338
JAPON	-	-	716	-	716
ARABIA SAUDITA	-	-	279	0,01	279
CANADA	-	237	-	-	237
JAMAICA	-	118	-	-	118
CHINA	-	-	98	0,01	98
PAISES BAJOS	-	24	49	-	73
EMIRATOS ARABES UNIDOS	-	-	46	0,00	46
HONDURAS	-	-	25	-	25
CHILE	-	-	24	-	24
PERU	-	-	21	-	21
PUERTO RICO (ESTADO ASOCIADO)	-	-	21	-	21
<b>Total</b>	<b>1.812</b>	<b>2.148</b>	<b>1.508</b>	<b>0,04</b>	<b>5.468</b>
<b>Total MOSTO CONCENTRADO</b>	<b>1.812</b>	<b>2.148</b>	<b>1.508</b>	<b>0,04</b>	<b>5.468</b>

PAÍS DESTINO	VALOR FOB - MILES DE DÓLARES				TOTAL
	GRANEL			FRACCIONADO	
	Bins	Flexi-Tank	Tambor	Botella y Bag in Box	
<b>MOSTO CONCENTRADO</b>					
ESTADOS UNIDOS	3.048	711	355	-	4.114
JAPON	-	-	1.791	-	1.791
SUDAFRICA	-	1.786	-	0,04	1.787
ARABIA SAUDITA	-	-	416	0,02	416
CANADA	-	368	-	-	368
JAMAICA	-	170	-	-	170
CHINA	-	-	169	0,00	169
PAISES BAJOS	-	38	83	-	121
EMIRATOS ARABES UNIDOS	-	-	83	0,00	83
CHILE	-	-	58	-	58
HONDURAS	-	-	46	-	46
PUERTO RICO (ESTADO ASOCIADO)	-	-	37	-	37
PERU	-	-	36	-	36
<b>Total</b>	<b>3.048</b>	<b>3.074</b>	<b>3.075</b>	<b>0,1</b>	<b>9.197</b>
<b>Total MOSTO CONCENTRADO</b>	<b>3.048</b>	<b>3.074</b>	<b>3.075</b>	<b>0,1</b>	<b>9.197</b>



**MERCADO EXTERNO DE MOSTO CONCENTRADO - DISTRIBUCIÓN POR PROVINCIA DE ORIGEN**  
**ENERO 2024 - EN VOLUMEN Y VALOR FOB - Cifras provisorias**

**MOSTOS CONCENTRADO - toneladas**

PROVINCIA DE ORIGEN	TIPO	GRANEL	FRACCIONADO	TOTAL Toneladas	TOTAL miles de dólares
MENDOZA	MOSTO CONCENTRADO	3.332	0,01	<b>3.332</b>	<b>5.952</b>
	MOSTO CONC.ALCOHOLIZADO	-	-	-	-
<b>Total Mendoza</b>		<b>3.332</b>	<b>0,01</b>	<b>3.332</b>	<b>5.952</b>
SAN JUAN	MOSTO CONCENTRADO	2.137	0,03	<b>2.137</b>	<b>3.244</b>
	MOSTO CONC.ALCOHOLIZADO	-	-	-	-
<b>Total San Juan</b>		<b>2.137</b>	<b>0,03</b>	<b>2.137</b>	<b>3.244</b>
<b>Total MOSTOS</b>		<b>5.468</b>	<b>0,04</b>	<b>5.468</b>	<b>9.197</b>

FUENTE: INSTITUTO NACIONAL DE VITIVINICULTURA - SIM (Sistema Informático Malvina).

