



**INSTITUTO NACIONAL  
DE VITIVINICULTURA**

**República Argentina**

# **COMERCIALIZACIÓN DE VINOS Y MOSTOS MERCADO EXTERNO**

**ABRIL 2024**

**Datos Provisorios**

**NOTA: Los datos del presente anticipo son de carácter provisorio y pueden sufrir modificaciones por declaraciones juradas efectuadas fuera de término o por rectificativas que presenten los inscriptos.**

**Los datos definitivos se publicarán en el anuario correspondiente**

**ELABORADO POR COORDINACIÓN DE PROMOCIÓN Y ASUNTOS TÉCNICOS**

## ÍNDICE

<b>1. RESUMEN EXPORTACIONES DE VINOS Y MOSTOS – ABRIL 2024.....</b>	<b>3</b>
<b>2. COMPARATIVO MENSUAL VINOS Y MOSTOS ABRIL 2023/ABRIL 2024.....</b>	<b>3</b>
2.1. VINO-VOLUMEN: POR TIPO, COLOR Y MODALIDAD DE ENVÍO (hl) .....	4
2.3. VINO-VALOR FOB: POR TIPO Y MODALIDAD DE ENVÍO (miles de dólares).....	4
2.4. VINO FRACCIONADO-VOLUMEN: POR TIPO DE ENVASE (hl) .....	4
2.5. MOSTO CONCENTRADO-VOLUMEN y VALOR FOB (toneladas y miles de dólares) .....	4
<b>3. COMPARATIVO ACUMULADO VINOS Y MOSTOS ENE-ABR 2023/ ENE-ABR 2024 .....</b>	<b>5</b>
3.1. VINO-VOLUMEN: POR TIPO, COLOR Y MODALIDAD DE ENVÍO (hl) .....	5
3.2. VINO-VALOR FOB y PRECIO MEDIO: POR TIPO y MODALIDAD DE ENVÍO (miles de dólares).....	5
3.3. VINO FRACCIONADO-VOLUMEN: POR TIPO DE ENVASE (hl) .....	5
3.4. MOSTO CONCENTRADO-VOLUMEN, VALOR FOB y PRECIO MEDIO .....	5
3.5. TOTAL VALOR FOB ACUMULADO VINOS Y MOSTOS (miles de dólares).....	5
<b>4. CUADROS Y GRÁFICOS MERCADO EXTERNO DE VINOS Y MOSTOS .....</b>	<b>5</b>

## 1. RESUMEN EXPORTACIONES DE VINOS Y MOSTOS – ABRIL 2024

### VINOS Y MOSTOS MENSUAL (VOLUMEN): ABRIL 2023 / ABRIL 2024

- <b>VINO TOTAL:</b>	<b>32,1%</b>	
	Vino color:	<b>28,4%</b>
	Vino blanco:	<b>56,6%</b>
- <b>Vino Fraccionado:</b>	<b>35,8%</b>	
	Vino color:	<b>38,3%</b>
	Vino blanco:	<b>22,0%</b>
- <b>Vino Granel:</b>	<b>21,8%</b>	
	Vino color:	<b>2,8%</b>
	Vino blanco:	<b>266,4%</b>
- <b>MOSTO CONCENTRADO:</b>	<b>74,8%</b>	

### VINOS Y MOSTOS ACUMULADO (VOLUMEN): ENE-ABR 2023 / ENE-ABR 2024

- <b>VINO TOTAL:</b>	<b>-2,2%</b>	
	Vino color:	<b>-1,8%</b>
	Vino blanco:	<b>-4,5%</b>
- <b>Vino Fraccionado:</b>	<b>-4,2%</b>	
	Vino color:	<b>-3,9%</b>
	Vino blanco:	<b>-5,6%</b>
- <b>Vino Granel:</b>	<b>4,2%</b>	
	Vino color:	<b>4,7%</b>
	Vino blanco:	<b>0,2%</b>
- <b>MOSTO CONCENTRADO:</b>	<b>94,0%</b>	

### VINOS MENSUAL (VOLUMEN): MARZO 2024 / ABRIL 2024

- <b>VINO TOTAL:</b>	<b>29,4%</b>
----------------------	--------------



## 2. COMPARATIVO MENSUAL VINOS Y MOSTOS ABRIL 2023/ABRIL 2024

### 2.1. VINO-VOLUMEN: POR TIPO, COLOR Y MODALIDAD DE ENVÍO (hl)

TIPO DE VINO Y COLOR	FRACCIONADO				GRANEL				TOTAL VINO ABRIL			
	2023	2024	Var. % 24/23	Part % s/total	2023	2024	Var. % 24/23	Part % s/total	2023	2024	Var. % 24/23	Part % s/total 2024
Sin Mención Varietal	6.926	15.551	124,5	10,4	2.500	6.440	157,6	13,5	9.426	21.991	133,3	11,1
Blanco	739	2.573	248,0	16,5	480	6.200	1.192	96,3	1.219	8.773	619,5	39,9
Color	6.187	12.978	109,8	83,5	2.020	240	-88,1	3,7	8.207	13.218	61,1	60,1
Varietal	100.841	130.166	29,1	86,8	36.596	41.165	12,5	86,5	137.437	171.331	24,7	86,7
Blanco	14.492	15.488	6,9	11,9	2.331	4.100	75,9	10,0	16.823	19.588	16,4	11,4
Color	86.349	114.679	32,8	88,1	34.265	37.065	8,2	90,0	120.614	151.744	25,8	88,6
Espumoso	2.706	4.274	58,0	2,8	-	-	-	-	2.706	4.274	58,0	2,2
Blanco	1.789	2.706	51,3	63,3	-	-	-	-	1.789	2.706	51,3	63,3
Color	917	1.568	71,0	36,7	-	-	-	-	917	1.568	71,0	36,7
Otros Vinos*	15	12	-24,1	0,01	-	-	-	-	15	12	-24,1	0,01
Blanco	5	1	-88,6	5,1	-	-	-	-	5	1	-88,6	5,1
Color	10	11	9,2	94,9	-	-	-	-	10	11	9,2	94,9
<b>Total Blanco</b>	<b>17.025</b>	<b>20.767</b>	<b>22,0</b>	<b>13,8</b>	<b>2.811</b>	<b>10.300</b>	<b>266,4</b>	<b>21,6</b>	<b>19.836</b>	<b>31.067</b>	<b>56,6</b>	<b>15,7</b>
<b>Total Color</b>	<b>93.463</b>	<b>129.236</b>	<b>38,3</b>	<b>86,2</b>	<b>36.285</b>	<b>37.305</b>	<b>2,8</b>	<b>78,4</b>	<b>129.748</b>	<b>166.541</b>	<b>28,4</b>	<b>84,3</b>
<b>TOTAL VOLUMEN ABRIL</b>	<b>110.488</b>	<b>150.003</b>	<b>35,8</b>	<b>100,0</b>	<b>39.096</b>	<b>47.605</b>	<b>21,8</b>	<b>100,0</b>	<b>149.584</b>	<b>197.608</b>	<b>32,1</b>	<b>100,0</b>
Part.% sobre total ABRIL	73,9	75,9	2,8		26,1	24,1	-7,8					

### 2.3. VINO-VALOR FOB: POR TIPO Y MODALIDAD DE ENVÍO (miles de dólares)

DETALLE	FRACCIONADO			GRANEL			TOTAL VINOS ABRIL 24/23		
	2023	2024	Var. % 24/23	2023	2024	Var. % 24/23	2023	2024	Var. % 24/23
Sin mención varietal	2.847	4.358	53,1	201	277	37,6	3.048	4.635	52,1
Varietal	43.428	53.881	24,1	3.509	4.373	24,6	46.937	58.253	24,1
Espumoso	1.128	2.041	81,0	-	-	-	1.128	2.041	81,0
Otros Vinos*	14	11	-19,9	-	-	-	14	11	-19,9
<b>TOTAL VALOR FOB ABRIL</b>	<b>47.416</b>	<b>60.291</b>	<b>27,2</b>	<b>3.710</b>	<b>4.649</b>	<b>25,3</b>	<b>51.126</b>	<b>64.941</b>	<b>27,0</b>
Part.% sobre total anual	92,7	92,8	0,1	7,3	7,2	-1,3			

\* Otros vinos: especial

### 2.4. VINO FRACCIONADO-VOLUMEN: POR TIPO DE ENVASE (hl)

TIPO DE ENVASE	ABRIL (hl)		Var. % 24/23	Part % s/total 2024
	2023	2024		
Botella	109.809	146.409	33,3	97,6
Tetra Brik	245	3.475	1320,8	2,3
Bag in Box	383	109	-71,5	0,1
Otros envases*	51	11	-78,9	0,01
<b>TOTAL FRACCIONADO ABRIL</b>	<b>110.488</b>	<b>150.003</b>	<b>35,8</b>	<b>100,0</b>

\* Otros envases: sachet, lata y bidón

### 2.5. MOSTO CONCENTRADO-VOLUMEN y VALOR FOB (toneladas y miles de dólares)

Tipo de Producto	VOLUMEN (toneladas)			VALOR FOB (miles de dólares)		
	2023	2024	Var. % 24/23	2023	2024	Var. % 24/23
<b>MOSTO CONCENTRADO ABRIL</b>	<b>3.144</b>	<b>5.497</b>	<b>74,8</b>	<b>5.616</b>	<b>8.926</b>	<b>58,9</b>



### 3. COMPARATIVO ACUMULADO VINOS Y MOSTOS ENE-ABR 2023/ ENE-ABR 2024

#### 3.1. VINO-VOLUMEN: POR TIPO, COLOR Y MODALIDAD DE ENVÍO (hl)

TIPO DE VINO Y COLOR	FRACCIONADO				GRANEL				TOTAL VINO ENE-ABR			
	2023	2024	Var. % 24/23	Part % s/total 2024	2023	2024	Var. % 24/23	Part % s/total 2024	2023	2024	Var. % 24/23	Part % s/total 2024
Sin Mención Varietal	38.910	42.386	8,9	9,1	10.560	14.120	33,7	8,9	49.470	56.506	14,2	9,0
Blanco	8.167	8.401	2,9	19,8	1.960	6.680	240,8	47,3	10.127	15.081	48,9	26,7
Color	30.742	33.984	10,5	80,2	8.600	7.440	-13,5	52,7	39.342	41.424	5,3	73,3
Varietal	436.534	412.133	-5,6	88,1	141.376	144.181	2,0	91,1	577.910	556.314	-3,7	88,8
Blanco	58.700	54.725	-6,8	13,3	14.791	10.100	-31,7	7,0	73.491	64.825	-11,8	11,7
Color	377.834	357.407	-5,4	86,7	126.585	134.081	5,9	93,0	504.419	491.489	-2,6	88,3
Espumoso	12.752	13.318	4,4	2,8	-	-	-	-	12.752	13.318	4,4	2,1
Blanco	7.854	7.402	-5,8	55,6	-	-	-	-	7.854	7.402	-5,8	55,6
Color	4.898	5.917	20,8	44,4	-	-	-	-	4.898	5.917	20,8	44,4
Otros Vinos*	47	77	62,8	0,02	-	-	-	-	47	77	62,8	0,01
Blanco	13	35	177,3	45,3	-	-	-	-	13	35	177,3	45,3
Color	35	42	21,3	54,7	-	-	-	-	35	42	21,3	54,7
<b>Total Blanco</b>	<b>74.734</b>	<b>70.563</b>	<b>-5,6</b>	<b>15,1</b>	<b>16.751</b>	<b>16.780</b>	<b>0,2</b>	<b>10,6</b>	<b>91.485</b>	<b>87.343</b>	<b>-4,5</b>	<b>13,9</b>
<b>Total Color</b>	<b>413.509</b>	<b>397.350</b>	<b>-3,9</b>	<b>84,9</b>	<b>135.185</b>	<b>141.521</b>	<b>4,7</b>	<b>89,4</b>	<b>548.694</b>	<b>538.872</b>	<b>-1,8</b>	<b>86,1</b>
<b>TOTAL VOLUMEN ENE-ABR</b>	<b>488.243</b>	<b>467.913</b>	<b>-4,2</b>	<b>100,0</b>	<b>151.936</b>	<b>158.301</b>	<b>4,2</b>	<b>100,0</b>	<b>640.179</b>	<b>626.215</b>	<b>-2,2</b>	<b>100,0</b>
Part.% sobre total ENE-ABR	76,3	74,7	-2,0		23,7	25,3	6,5					

\* Otros vinos: especial y gasificado

#### 3.2. VINO-VALOR FOB Y PRECIO MEDIO: POR TIPO Y MODALIDAD DE ENVÍO (miles de dólares)

TIPO DE VINO	FRACCIONADO			GRANEL			TOTAL VINOS ENE-ABR 24/23			PRECIO PROMEDIO FRACC. (U\$S/lts)			PRECIO PROMEDIO GRANEL (U\$S/lts)			PRECIO PROMEDIO TOTAL (U\$S/lts)		
	2023	2024	Var. % 24/23	2023	2024	Var. % 24/23	2023	2024	Var. % 24/23	2023	2024	Var. % 24/23	2023	2024	Var. % 24/23	2023	2024	Var. % 24/23
Sin mención varietal	14.891	12.292	-17,5	673	757	12,6	15.563	13.049	-16,2	3,83	2,90	-24,2	0,64	0,54	-15,8	3,15	2,31	-26,6
Varietal	181.870	174.913	-3,8	14.176	15.224	7,4	196.046	190.136	-3,0	4,17	4,24	1,9	1,00	1,06	5,3	3,39	3,42	0,8
Espumoso	5.597	6.336	13,2	-	-	-	5.597	6.336	13,2	4,39	4,76	8,4	-	-	-	4,39	4,76	8,4
Otros Vinos*	36	51	43,6	-	-	-	36	51	43,6	7,60	6,70	-11,8	-	-	-	7,60	6,70	-11,8
<b>TOTAL VALOR FOB ENE-ABR</b>	<b>202.393</b>	<b>193.592</b>	<b>-4,3</b>	<b>14.848</b>	<b>15.981</b>	<b>7,6</b>	<b>217.242</b>	<b>209.573</b>	<b>-3,5</b>	<b>4,15</b>	<b>4,14</b>	<b>-0,2</b>	<b>0,98</b>	<b>1,01</b>	<b>3,3</b>	<b>3,39</b>	<b>3,35</b>	<b>-1,4</b>
Part.% sobre total anual	93,2	92,4	-0,8	6,8	7,6	11,6												

\* Otros vinos: incluye vino especial y gasificado

#### 3.3. VINO FRACCIONADO-VOLUMEN: POR TIPO DE ENVASE (hl)

TIPO DE ENVASE	ENE-ABR		Var. % 24/23	Part % s/total 2024
	2023	2024		
Botella	481.589	456.549	-5,2	97,6
Tetra Brik	4.461	10.813	142,4	2,3
Bag in Box	1.774	465	-73,8	0,1
Otros envases*	418	87	-79,3	0,02
<b>FRACCIONADO ENE-ABR</b>	<b>488.243</b>	<b>467.913</b>	<b>-4,2</b>	<b>100,0</b>

\* Otros envases: bidón, lata, sachet y damajuana

#### 3.4. MOSTO CONCENTRADO-VOLUMEN, VALOR FOB Y PRECIO MEDIO

Tipo de Producto	VOLUMEN (toneladas)			VALOR FOB (miles de dólares)			PRECIO MEDIO (U\$S/tonelada)		
	2023	2024	Var. % 23/22	2023	2024	Var. % 24/23	2023	2024	Var. % 24/23
<b>MOSTO CONCENTRADO ENE-ABR</b>	<b>10.613</b>	<b>20.587</b>	<b>94,0</b>	<b>19.332</b>	<b>33.838</b>	<b>75,0</b>	<b>1.821,6</b>	<b>1.643,7</b>	<b>-9,8</b>

#### 3.5. TOTAL VALOR FOB ACUMULADO VINOS Y MOSTOS (miles de dólares)

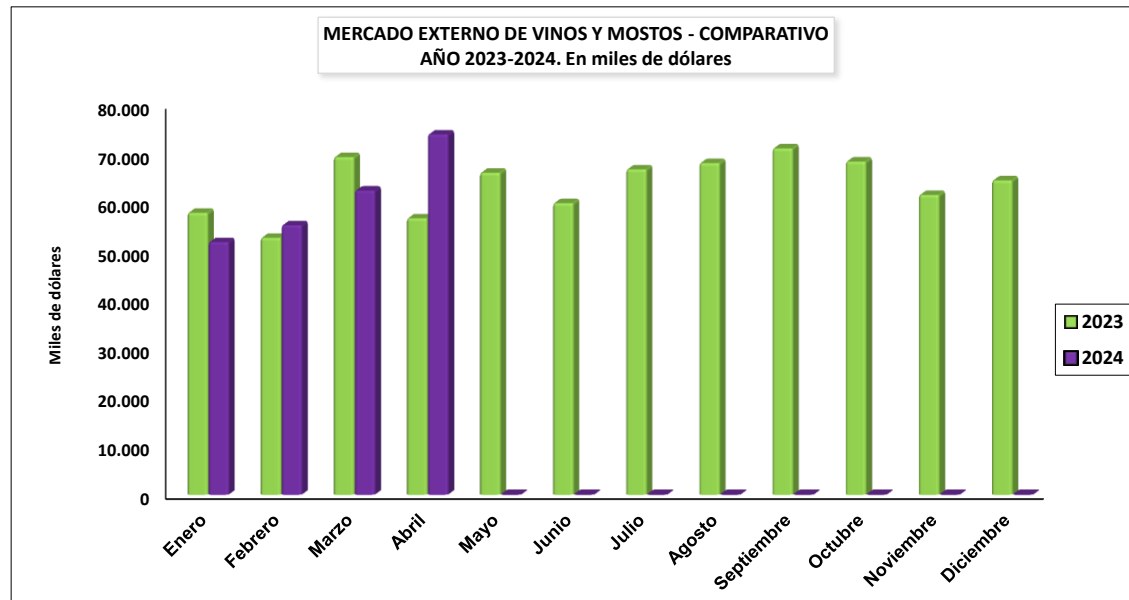
PRODUCTO	2023	2024	Var % 23/22
VINOS	217.242	209.573	-3,5
MOSTOS (concentrado y sulfitado)	19.397	33.982	75,2
<b>TOTAL ENE-ABR</b>	<b>236.639</b>	<b>243.554</b>	<b>2,9</b>

### 4. CUADROS Y GRÁFICOS MERCADO EXTERNO DE VINOS Y MOSTOS

MERCADO EXTERNO DE VINOS Y MOSTOS - COMPARATIVO Años 2023-2024 - EN MILES DE DÓLARES FOB. Cifras provisorias

DETALLE	VINOS			MOSTOS*			TOTAL VINOS Y MOSTOS		
	2023	2024	Var.% 24/23	2023	2024	Var.% 24/23	2023	2024	Var.% 24/23
Enero	52.817	43.639	-17,4	5.047	8.209	62,7	57.863	51.848	-10,4
Febrero	49.361	47.959	-2,8	3.377	7.355	117,8	52.737	55.314	4,9
Marzo	63.939	53.034	-17,1	5.358	9.391	75,3	69.296	62.425	-9,9
Abril	51.126	64.941	27,0	5.616	9.027	60,7	56.742	73.967	30,4
Mayo	60.442			5.645			66.087	-	
Junio	55.105			4.738			59.843	-	
Julio	58.887			7.896			66.783	-	
Agosto	61.974			6.097			68.071	-	
Septiembre	63.262			7.819			71.081	-	
Octubre	60.803			7.570			68.373	-	
Noviembre	53.169			8.354			61.523	-	
Diciembre	55.888			8.620			64.508	-	
<b>TOTAL 4 meses</b>	<b>217.242</b>	<b>209.573</b>	<b>-3,5</b>	<b>19.397</b>	<b>33.982</b>	<b>75,2</b>	<b>236.639</b>	<b>243.554</b>	<b>2,9</b>

Incluye: Mosto Sulfitado. FUENTE: INSTITUTO NACIONAL DE VITIVINICULTURA - SIM (Sistema Informático Malvina).



MERCADO EXTERNO DE VINOS - POR MODALIDAD DE ENVÍO Y COLOR - AÑOS 2023-2024 - EN VOLUMEN Y VALOR FOB - Cifras provisórias

Mes	HECTOLITROS																				
	GRANEL						FRACCIONADO						TOTAL DE VINOS						TOTAL		
	Blanco			Color			Blanco			Color			Blanco			Color			2023	2024	Var % 24/23
	2023	2024	Var % 24/23	2023	2024	Var % 24/23	2023	2024	Var % 24/23	2023	2024	Var % 24/23	2023	2024	Var % 24/23	2023	2024	Var % 24/23			
Enero	5.040	2.880	-42,9	29.720	40.440	36,1	19.986	14.913	-25,4	100.968	78.060	-22,7	25.026	17.793	-28,9	130.688	118.500	-9,3	155.713	136.293	-12,5
Febrero	3.580	1.680	-53,1	33.280	30.527	-8,3	15.451	18.445	19,4	97.305	89.001	-8,5	19.031	20.125	5,7	130.585	119.529	-8,5	149.616	139.654	-6,7
Marzo	5.320	1.920	-63,9	35.900	33.249	-7,4	22.272	16.437	-26,2	121.774	101.054	-17,0	27.592	18.357	-33,5	157.674	134.303	-14,8	185.265	152.660	-17,6
Abril	2.811	10.300	266,4	36.285	37.305	2,8	17.025	20.767	22,0	93.463	129.236	38,3	19.836	31.067	56,6	129.748	166.541	28,4	149.584	197.608	32,1
Mayo	3.680			36.620			18.463			115.057			22.143	-		151.677	-		173.820	-	
Junio	2.250			21.629			18.103			97.700			20.353	-		119.329	-		139.683	-	
Julio	1.814			29.620			23.225			111.277			25.039	-		140.897	-		165.936	-	
Agosto	3.180			23.795			24.059			112.826			27.239	-		136.621	-		163.860	-	
Septiembre	5.330			45.755			21.762			107.469			27.092	-		153.224	-		180.316	-	
Octubre	2.563			41.202			19.543			115.187			22.105	-		156.389	-		178.495	-	
Noviembre	4.780			34.401			18.505			100.861			23.285	-		135.262	-		158.547	-	
Diciembre	2.155			45.205			19.235			100.858			21.390	-		146.063	-		167.452	-	
<b>TOTAL 4 meses</b>	<b>16.751</b>	<b>16.780</b>	<b>0,2</b>	<b>135.185</b>	<b>141.521</b>	<b>4,7</b>	<b>74.734</b>	<b>70.563</b>	<b>-5,6</b>	<b>413.509</b>	<b>397.350</b>	<b>-3,9</b>	<b>91.485</b>	<b>87.343</b>	<b>-4,5</b>	<b>548.694</b>	<b>538.872</b>	<b>-1,8</b>	<b>640.179</b>	<b>626.215</b>	<b>-2,2</b>

Mes	MILES DE DÓLARES																				
	GRANEL						FRACCIONADO						TOTAL DE VINOS						TOTAL		
	Blanco			Color			Blanco			Color			Blanco			Color			2023	2024	Var % 24/23
	2023	2024	Var % 24/23	2023	2024	Var % 24/23	2023	2024	Var % 24/23	2023	2024	Var % 24/23	2023	2024	Var % 24/23	2023	2024	Var % 24/23			
Enero	423	309	-27,0	2.848	3.798	33,4	7.527	5.271	-30,0	42.019	34.261	-18,5	7.950	5.580	-29,8	44.867	38.059	-15,2	52.817	43.639	-17,4
Febrero	331	203	-38,7	3.074	3.440	11,9	5.309	6.443	21,4	40.647	37.873	-6,8	5.639	6.646	17,8	43.721	41.313	-5,5	49.361	47.959	-2,8
Marzo	554	176	-68,3	3.909	3.406	-12,9	8.009	6.225	-22,3	51.466	43.227	-16,0	8.563	6.401	-25,2	55.376	46.633	-15,8	63.939	53.034	-17,1
Abril	301	531	76,0	3.408	4.119	20,9	6.343	7.555	19,1	41.074	52.737	28,4	6.644	8.085	21,7	44.482	56.855	27,8	51.126	64.941	27,0
Mayo	283			3.991			7.067			49.101			7.350	-		53.092	-		60.442	-	
Junio	210			2.210			6.909			45.776			7.119	-		47.986	-		55.105	-	
Julio	221			3.263			8.351			47.051			8.573	-		50.314	-		58.887	-	
Agosto	310			2.477			8.580			50.608			8.890	-		53.084	-		61.974	-	
Septiembre	492			4.739			8.210			49.821			8.702	-		54.559	-		63.262	-	
Octubre	212			4.013			7.323			49.255			7.535	-		53.268	-		60.803	-	
Noviembre	375			3.282			6.968			42.544			7.343	-		45.826	-		53.169	-	
Diciembre	138			4.721			7.183			43.846			7.321	-		48.567	-		55.888	-	
<b>TOTAL 4 meses</b>	<b>1.609</b>	<b>1.218</b>	<b>-24,3</b>	<b>13.239</b>	<b>14.763</b>	<b>11,5</b>	<b>27.187</b>	<b>25.494</b>	<b>-6,2</b>	<b>175.206</b>	<b>168.098</b>	<b>-4,1</b>	<b>28.796</b>	<b>26.712</b>	<b>-7,2</b>	<b>188.446</b>	<b>182.861</b>	<b>-3,0</b>	<b>217.242</b>	<b>209.573</b>	<b>-3,5</b>

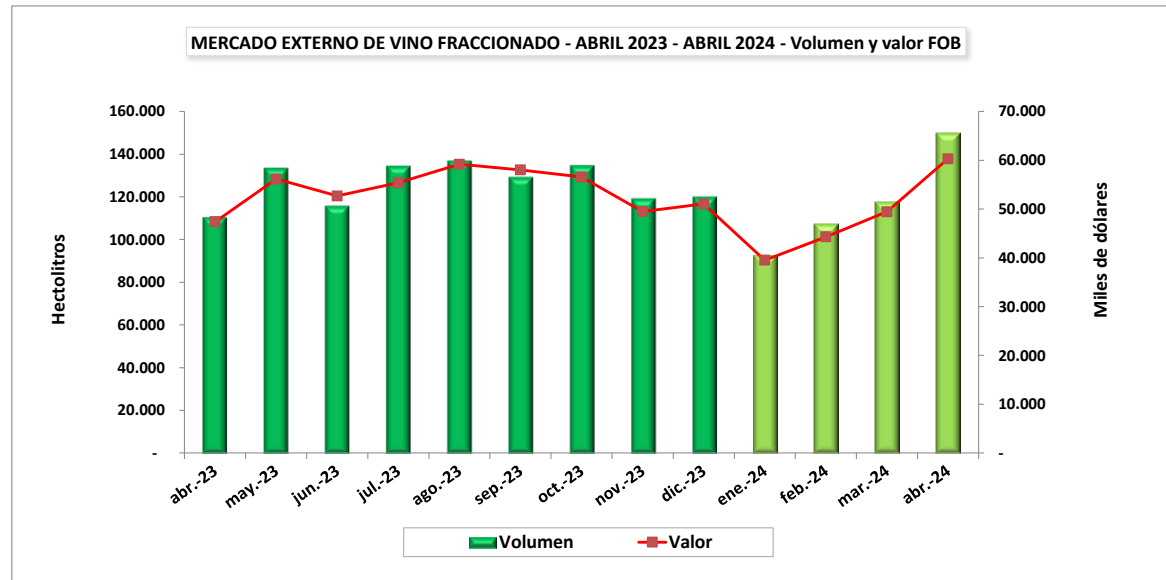
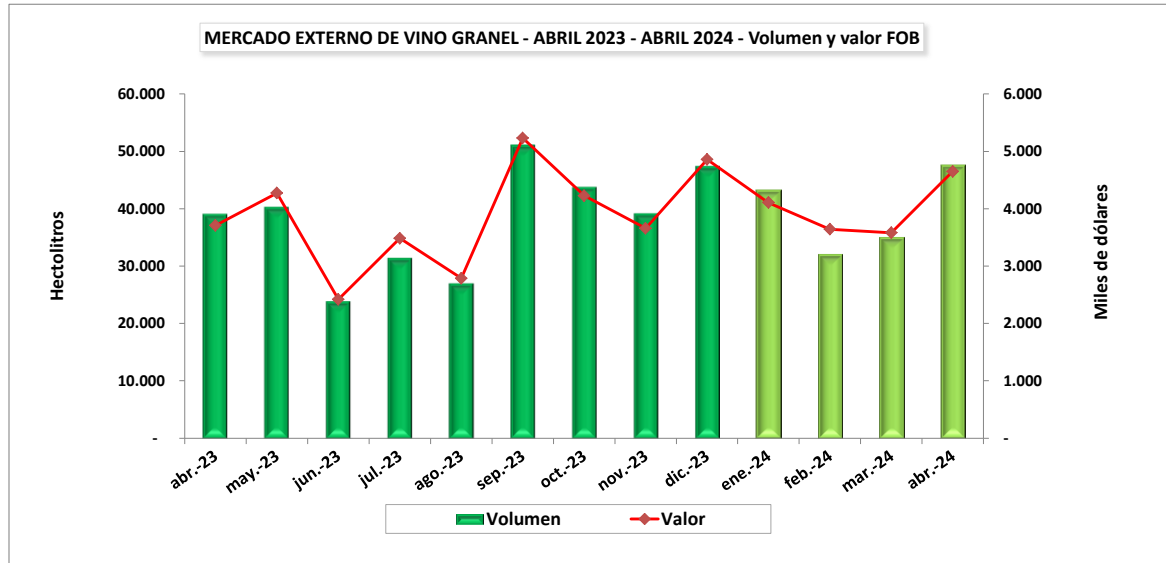
MERCADO EXTERNO DE VINOS - POR TIPO DE VINO Y MODALIDAD DE ENVÍO - AÑOS 2023-2024 - EN VOLUMEN Y VALOR FOB - Cifras provisorias

Mes	EN HECTOLITROS																							
	SIN MENCIÓN VARIETAL*						VARIETAL						OTROS VINOS**						TOTAL VINOS					
	GRANEL			FRACCIONADO			GRANEL			FRACCIONADO			GRANEL			FRACCIONADO			GRANEL			FRACCIONADO		
	2023	2024	Var % 24/23	2023	2024	Var % 24/23	2023	2024	Var % 24/23	2023	2024	Var % 24/23	2023	2024	Var % 24/23	2023	2024	Var % 24/23	2023	2024	Var % 24/23	2023	2024	Var % 24/23
Enero	3.600	4.560	26,7	10.494	6.983	-33,5	31.160	38.760	24,4	106.555	82.866	-22,2	-	-	-	3.904	3.124	-20,0	34.760	43.320	24,6	120.953	92.973	-23,1
Febrero	3.840	1.440	-62,5	10.098	6.903	-31,6	33.020	30.767	-6,8	98.958	98.761	-0,20	-	-	-	3.701	1.782	-51,8	36.860	32.207	-12,6	112.756	107.446	-4,7
Marzo	620	1.680	171,0	11.392	12.948	13,7	40.600	33.489	-17,5	130.179	100.340	-22,9	-	-	-	2.474	4.202	69,9	41.220	35.169	-14,7	144.045	117.491	-18,4
Abril	2.500	6.440	157,6	6.926	15.551	124,5	36.596	41.165	12,5	100.841	130.166	29,1	-	-	-	2.721	4.286	57,5	39.096	47.605	21,8	110.488	150.003	35,8
Mayo	1.200			9.236			39.100			121.224			-			3.059			40.300	-		133.520	-	
Junio	1.479			10.467			22.400			102.375			-			2.961			23.879	-		115.804	-	
Julio	1.440			14.750			29.994			114.736			-			5.016			31.434	-		134.502	-	
Agosto	1.720			13.419			25.255			120.120			-			3.347			26.975	-		136.885	-	
Septiembre	7.620			12.353			43.465			111.366			-			5.512			51.085	-		129.231	-	
Octubre	10.400			11.246			33.365			119.225			-			4.259			43.765	-		134.730	-	
Noviembre	1.920			13.428			37.261			101.677			-			4.261			39.181	-		119.366	-	
Diciembre	5.740			6.729			41.620			109.321			-			4.043			47.360	-		120.093	-	
<b>TOTAL 4 meses</b>	<b>10.560</b>	<b>14.120</b>	<b>33,7</b>	<b>38.910</b>	<b>42.386</b>	<b>8,9</b>	<b>141.376</b>	<b>144.181</b>	<b>2,0</b>	<b>436.534</b>	<b>412.133</b>	<b>-5,6</b>	<b>-</b>	<b>-</b>	<b>-</b>	<b>12.800</b>	<b>13.395</b>	<b>4,7</b>	<b>151.936</b>	<b>158.301</b>	<b>4,2</b>	<b>488.243</b>	<b>467.913</b>	<b>-4,2</b>

Mes	EN MILES DE DÓLARES																							
	SIN MENCIÓN VARIETAL						VARIETAL						OTROS VINOS**						TOTAL VINOS					
	GRANEL			FRACCIONADO			GRANEL			FRACCIONADO			GRANEL			FRACCIONADO			GRANEL			FRACCIONADO		
	2023	2024	Var % 23/22	2023	2024	Var % 23/22	2023	2024	Var % 23/22	2023	2024	Var % 23/22	2023	2024	Var % 23/22	2023	2024	Var % 23/22	2023	2024	Var % 23/22	2023	2024	Var % 23/22
Enero	277	266	-3,9	3.618	2.352	-35,0	2.994	3.841	28,3	44.100	35.769	-18,9	-	-	-	1.828	1.412	-22,8	3.271	4.107	25,6	49.546	39.533	-20,2
Febrero	148	102	-31,2	3.795	2.457	-35,3	3.256	3.541	8,7	40.652	41.064	1,0	-	-	-	1.509	796	-47,3	3.404	3.643	7,0	45.956	44.316	-3,6
Marzo	46	112	142,8	4.631	3.125	-32,5	4.417	3.470	-21,5	53.690	44.199	-17,7	-	-	-	1.153	2.127	84,5	4.464	3.582	-19,8	59.475	49.452	-16,9
Abril	201	277	37,6	2.847	4.358	53,1	3.509	4.373	24,6	43.428	53.881	24,1	-	-	-	1.142	2.052	79,8	3.710	4.649	25,3	47.416	60.291	27,2
Mayo	42			3.141			4.232			51.670			-			1.357			4.274	-		56.168	-	
Junio	92			3.436			2.328			47.771			-			1.478			2.420	-		52.686	-	
Julio	171			5.026			3.314			48.155			-			2.221			3.485	-		55.402	-	
Agosto	135			6.229			2.651			51.313			-			1.646			2.786	-		59.188	-	
Septiembre	322			4.328			4.909			51.040			-			2.662			5.231	-		58.031	-	
Octubre	387			3.670			3.838			50.863			-			2.046			4.225	-		56.578	-	
Noviembre	69			3.864			3.589			43.614			-			2.034			3.658	-		49.511	-	
Diciembre	236			2.672			4.623			46.342			-			2.014			4.859	-		51.029	-	
<b>TOTAL 4 meses</b>	<b>673</b>	<b>757</b>	<b>12,6</b>	<b>14.891</b>	<b>12.292</b>	<b>-17,5</b>	<b>14.176</b>	<b>15.224</b>	<b>7,4</b>	<b>181.870</b>	<b>174.913</b>	<b>-3,8</b>	<b>-</b>	<b>-</b>	<b>-</b>	<b>5.633</b>	<b>6.387</b>	<b>13,4</b>	<b>14.848</b>	<b>15.981</b>	<b>7,6</b>	<b>202.393</b>	<b>193.592</b>	<b>-4,3</b>

\* incluye dulce natural y regional. \*\*Incluye espumoso, especial, ritual, frisante, gasificado y cóctel de vino

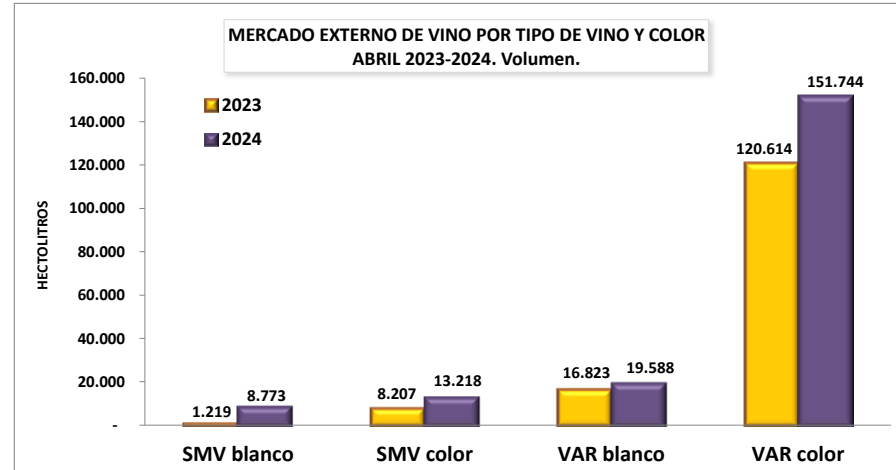




MERCADO EXTERNO DE VINOS - POR TIPO DE VINO Y COLOR - AÑOS 2023-2024- EN VOLUMEN - Cifras provisionarias

Mes	SIN MENCIÓN VARIETAL*						VARIETAL						OTROS VINOS**						TOTAL VINOS					
	Blanco			Color			Blanco			Color			Blanco			Color			Blanco			Color		
	2023	2024	Var % 24/23	2023	2024	Var % 24/23	2023	2024	Var % 23/22	2023	2024	Var % 24/23	2023	2024	Var % 23/22	2023	2024	Var % 24/23	2023	2024	Var % 24/23	2023	2024	Var % 24/23
Enero	2.366	1.616	-31,7	11.728	9.927	-15,4	20.239	14.374	-29,0	117.476	107.252	-8,7	2.420	1.804	-25,5	1.484	1.321	-11,0	25.026	17.793	-28,9	130.688	118.500	-9,3
Febrero	3.557	1.758	-50,6	10.381	6.585	-36,6	13.365	17.125	28,1	118.612	112.404	-5,2	2.109	1.242	-41,1	1.591	540	-66,0	19.031	20.125	5,7	130.585	119.529	-8,5
Marzo	2.985	2.934	-1,7	9.027	11.694	29,5	23.063	13.739	-40,4	147.716	120.090	-18,7	1.543	1.684	9,1	931	2.518	170,6	27.592	18.357	-33,5	157.674	134.303	-14,8
Abril	1.219	8.773	619,5	8.207	13.218	61,1	16.823	19.588	16,4	120.614	151.744	25,8	1.794	2.707	50,9	927	1.579	70,3	19.836	31.067	56,6	129.748	166.541	28,4
Mayo	1.795			8.642			18.719			141.605			1.629			1.430			22.143	-		151.677	-	
Junio	2.604			9.342			15.838			108.937			1.911			1.050			20.353	-		119.329	-	
Julio	2.173			14.016			19.866			124.864			3.000			2.017			25.039	-		140.897	-	
Agosto	3.612			11.526			21.230			124.145			2.397			950			27.239	-		136.621	-	
Septiembre	2.580			17.393			20.565			134.266			3.947			1.564			27.092	-		153.224	-	
Octubre	3.586			18.060			15.913			136.676			2.606			1.653			22.105	-		156.389	-	
Noviembre	3.370			11.978			17.611			121.327			2.304			1.957			23.285	-		135.262	-	
Diciembre	2.176			10.294			16.504			134.436			2.710			1.333			21.390	-		146.063	-	
<b>TOTAL 4 meses</b>	<b>10.127</b>	<b>15.081</b>	<b>48,9</b>	<b>39.342</b>	<b>41.424</b>	<b>5,3</b>	<b>73.491</b>	<b>64.825</b>	<b>-11,8</b>	<b>504.419</b>	<b>491.489</b>	<b>-2,6</b>	<b>7.867</b>	<b>7.436</b>	<b>-5,5</b>	<b>4.933</b>	<b>5.959</b>	<b>20,8</b>	<b>91.485</b>	<b>87.343</b>	<b>-4,5</b>	<b>548.694</b>	<b>538.872</b>	<b>-1,8</b>

\* incluye dulce natural y regional \*\* incluye espumoso, especial, frisante y gasificado. No incluye espumosos frutados



Fuente: Instituto Nacional de Vitivinicultura-SIM (Sistema Informático Malvina)

MERCADO EXTERNO DE VINOS SIN MENCIÓN VARIETAL - POR ENVASES - AÑOS 2023-2024 - EN VOLUMEN - Cifras provisorias

Meses	GRANEL			BOTELLA			BAG IN BOX			BIDÓN			DAMAJUANA			SACHET			TETRA-BRIK			TOTAL		
	2023	2024	Var % 24/23	2023	2024	Var % 24/23	2023	2024	Var % 24/23	2023	2024	Var % 24/23	2023	2024	Var % 24/23	2023	2024	Var % 24/23	2023	2024	Var % 24/23	2023	2024	Var % 24/23
Enero	3.600	4.560	26,7	7.734	5.869	-24,1	-	-	-	-	-	-	-	-	-	-	-	-	2.759	1.114	-59,6	14.094	11.543	-18,1
Febrero	3.840	1.440	-62,5	9.044	6.186	-31,6	-	48	-	-	-	-	-	-	-	-	-	-	1.054	670	-36,5	13.938	8.343	-40,1
Marzo	620	1.680	171,0	10.989	8.171	-25,6	-	-	-	-	-	-	-	-	-	-	-	-	403	4.777	1084,8	12.012	14.628	21,8
Abril	2.500	6.440	157,6	6.681	12.336	84,6	-	-	-	-	-	-	-	-	-	-	-	-	245	3.215	1214,8	9.426	21.991	133,3
Mayo	1.200			8.043			400			-			-			-			794			10.436		
Junio	1.479			9.915			-			-			-			-			552			11.946		
Julio	1.440			12.615			-			-			-			-			2.134			16.190		
Agosto	1.720			12.182			200			-			-			-			1.037			15.139		
Septiembre	7.620			10.913			437			32			-			-			971			19.973		
Octubre	10.400			8.960			-			-			-			-			2.285			21.646		
Noviembre	1.920			8.362			0,3			-			-			-			5.066			15.348		
Diciembre	5.740			6.519			-			-			-			-			210			12.469		
<b>TOTAL 4 meses</b>	<b>10.560</b>	<b>14.120</b>	<b>33,7</b>	<b>34.448</b>	<b>32.561</b>	<b>-5,5</b>	<b>-</b>	<b>48</b>	<b>-</b>	<b>-</b>	<b>-</b>	<b>-</b>	<b>-</b>	<b>-</b>	<b>-</b>	<b>-</b>	<b>-</b>	<b>-</b>	<b>4.461</b>	<b>9.776</b>	<b>119,1</b>	<b>49.470</b>	<b>56.506</b>	<b>14,2</b>

MERCADO EXTERNO DE VINOS VARIETALES - POR ENVASES - AÑOS 2023-2024 - EN VOLUMEN - Cifras provisorias

Meses	GRANEL			BOTELLA			BAG IN BOX			BIDÓN			LATA			TETRA-BRIK			SACHET			TOTAL		
	2023	2024	Var % 24/23	2023	2024	Var % 24/23	2023	2024	Var % 24/23	2023	2024	Var % 24/23	2023	2024	Var % 24/23	2023	2024	Var % 24/23	2023	2024	Var % 24/23	2023	2024	Var % 24/23
Enero	31.160	38.760	24,4	105.842	82.808	-21,8	677	21	-96,9	14	13	-6,7	23	24	3,7	-	-	-	-	-	-	137.715	121.626	-11,7
Febrero	33.020	30.767	-6,8	98.496	98.474	-0,02	198	257	29,7	57	17	-69,8	186	1	-99,7	-	-	-	20	12	-40,7	131.978	129.528	-1,9
Marzo	40.600	33.489	-17,5	129.597	99.523	-23,2	516	30	-94,1	22	9	-58,3	44	-	-100,0	-	778	-	1	-	-	170.779	133.829	-21,6
Abril	36.596	41.165	12,5	100.409	129.788	29,3	383	109	-71,5	36	2	-95,7	13	1	-92,2	-	259	-	-	8	-	137.437	171.331	24,7
Mayo	39.100			120.977			216			0,3			31			-			-			160.324		
Junio	22.400			102.003			255			73			44			-			0,02			124.775		
Julio	29.994			114.235			489			1			4			-			7			144.730		
Agosto	25.255			119.685			354			-			81			-			-			145.374		
Septiembre	43.465			110.862			319			109			76			-			-			154.831		
Octubre	33.365			118.607			451			144			23			-			-			152.590		
Noviembre	37.261			101.412			39			9			217			-			-			138.938		
Diciembre	41.620			109.045			275			-			-			-			-			150.940		
<b>TOTAL 4 meses</b>	<b>141.376</b>	<b>144.181</b>	<b>2,0</b>	<b>434.343</b>	<b>410.593</b>	<b>-5,5</b>	<b>1.774</b>	<b>417</b>	<b>-76,5</b>	<b>129</b>	<b>40</b>	<b>-68,6</b>	<b>267</b>	<b>26</b>	<b>-90,3</b>	<b>-</b>	<b>1.037</b>	<b>-</b>	<b>21</b>	<b>20</b>	<b>-7,3</b>	<b>577.910</b>	<b>556.314</b>	<b>-3,7</b>

FUENTE: INSTITUTO NACIONAL DE VITIVINICULTURA - SIM (Sistema Informático Malvina).

**PRINCIPALES PAÍSES DE DESTINO - VINOS - ABRIL 2024**  
**EN VOLUMEN Y VALOR FOB**

**TOTAL VINOS**

PAIS	HECTOLITROS			MILES DE DÓLARES		
	FRACCIONADO	GRANEL	TOTAL	FRACCIONADO	GRANEL	TOTAL
REINO UNIDO	15.073	31.060	<b>46.133</b>	5.422	3.606	<b>9.028</b>
ESTADOS UNIDOS	41.256	725	<b>41.981</b>	18.783	123	<b>18.906</b>
BRASIL	28.730	-	<b>28.730</b>	9.606	-	<b>9.606</b>
MEXICO	10.123	-	<b>10.123</b>	3.184	-	<b>3.184</b>
CANADA	9.284	480	<b>9.764</b>	3.930	48	<b>3.978</b>
ESPAÑA	819	5.440	<b>6.259</b>	548	178	<b>727</b>
PERU	3.528	1.480	<b>5.008</b>	1.757	35	<b>1.792</b>
PARAGUAY	5.006	-	<b>5.006</b>	991	-	<b>991</b>
PAISES BAJOS	4.200	-	<b>4.200</b>	1.598	-	<b>1.598</b>
FRANCIA	1.752	1.920	<b>3.672</b>	899	115	<b>1.014</b>
OTROS PAÍSES	30.233	6.500	<b>36.733</b>	13.573	544	<b>14.117</b>
<b>TOTAL VINOS</b>	<b>150.003</b>	<b>47.605</b>	<b>197.608</b>	<b>60.291</b>	<b>4.649</b>	<b>64.941</b>

**VINO SIN MENCIÓN VARIETAL**

PAIS	HECTOLITROS			MILES DE DÓLARES		
	FRACCIONADO	GRANEL	TOTAL	FRACCIONADO	GRANEL	TOTAL
ESPAÑA	15	5.200	<b>5.215</b>	29	162	<b>190</b>
PARAGUAY	3.609	-	<b>3.609</b>	368	-	<b>368</b>
BRASIL	3.591	-	<b>3.591</b>	884	-	<b>884</b>
ESTADOS UNIDOS	1.686	-	<b>1.686</b>	1.055	-	<b>1.055</b>
MEXICO	1.462	-	<b>1.462</b>	306	-	<b>306</b>
REINO UNIDO	1.436	-	<b>1.436</b>	313	-	<b>313</b>
PAISES BAJOS	498	-	<b>498</b>	95	-	<b>95</b>
URUGUAY	498	-	<b>498</b>	64	-	<b>64</b>
SUECIA	-	480	<b>480</b>	-	40	<b>40</b>
PERU	166	280	<b>446</b>	66	11	<b>76</b>
OTROS PAÍSES	2.591	480	<b>3.071</b>	1.179	64	<b>1.243</b>
<b>TOTAL VINOS SIN MENCIÓN VARIETAL</b>	<b>15.551</b>	<b>6.440</b>	<b>21.991</b>	<b>4.358</b>	<b>277</b>	<b>4.635</b>

**VINO VARIETAL**

PAIS	HECTOLITROS			MILES DE DÓLARES		
	FRACCIONADO	GRANEL	TOTAL	FRACCIONADO	GRANEL	TOTAL
REINO UNIDO	12.829	31.060	<b>43.889</b>	4.764	3.606	<b>8.370</b>
ESTADOS UNIDOS	38.659	725	<b>39.384</b>	17.380	123	<b>17.503</b>
BRASIL	24.732	-	<b>24.732</b>	8.608	-	<b>8.608</b>
CANADA	8.885	480	<b>9.365</b>	3.724	48	<b>3.772</b>
MEXICO	8.596	-	<b>8.596</b>	2.738	-	<b>2.738</b>
PERU	3.293	1.200	<b>4.493</b>	1.636	24	<b>1.660</b>
PAISES BAJOS	3.570	-	<b>3.570</b>	1.434	-	<b>1.434</b>
ALEMANIA	811	2.180	<b>2.991</b>	340	183	<b>523</b>
FRANCIA	592	1.920	<b>2.512</b>	273	115	<b>388</b>
COLOMBIA	2.043	-	<b>2.043</b>	660	-	<b>660</b>
OTROS PAÍSES	26.157	3.600	<b>29.757</b>	12.325	273	<b>12.598</b>
<b>TOTAL VINOS VARIETALES</b>	<b>130.166</b>	<b>41.165</b>	<b>171.331</b>	<b>53.881</b>	<b>4.373</b>	<b>58.253</b>

**VINO ESPUMOSO**

PAIS	HECTOLITROS		MILES DE DÓLARES	
	FRACCIONADO	TOTAL	FRACCIONADO	TOTAL
FRANCIA	1.025	<b>1.025</b>	511	<b>511</b>
ESTADOS UNIDOS	911	<b>911</b>	347	<b>347</b>
REINO UNIDO	798	<b>798</b>	335	<b>335</b>
BRASIL	407	<b>407</b>	115	<b>115</b>
CHILE	356	<b>356</b>	207	<b>207</b>
PAISES BAJOS	133	<b>133</b>	69	<b>69</b>
PARAGUAY	114	<b>114</b>	52	<b>52</b>
URUGUAY	89	<b>89</b>	63	<b>63</b>
SUECIA	86	<b>86</b>	22	<b>22</b>
PERU	69	<b>69</b>	55	<b>55</b>
OTROS PAÍSES	285	<b>285</b>	265	<b>265</b>
<b>TOTAL VINOS ESPUMOSOS</b>	<b>4.274</b>	<b>4.274</b>	<b>2.041</b>	<b>2.041</b>

**MERCADO EXTERNO DE VINOS SIN MENCIÓN VARIETAL - A GRANEL Y FRACCIONADO - POR ENVASE**  
**ABRIL 2024 - EN VOLUMEN (hectolitros) - Cifras provisionarias**

PAIS DESTINO	GRANEL			FRACCIONADO			TOTAL
	Flexi-Tank	Tanque	TOTAL	Botella	Tetra Brik	TOTAL	
ESPAÑA	5.200	-	5.200	15	-	15	5.215
PARAGUAY	-	-	-	394	3.215	3.609	3.609
BRASIL	-	-	-	3.591	-	3.591	3.591
ESTADOS UNIDOS	-	-	-	1.686	-	1.686	1.686
MEXICO	-	-	-	1.462	-	1.462	1.462
REINO UNIDO	-	-	-	1.436	-	1.436	1.436
PAISES BAJOS	-	-	-	498	-	498	498
URUGUAY	-	-	-	498	-	498	498
SUECIA	480	-	480	-	-	-	480
PERU	-	280	280	166	-	166	446
GHANA	-	-	-	440	-	440	440
CANADA	-	-	-	394	-	394	394
CHINA	-	-	-	359	-	359	359
DINAMARCA	240	-	240	90	-	90	330
PUERTO RICO (ESTADO ASOCIADO)	240	-	240	63	-	63	303
LETONIA	-	-	-	163	-	163	163
COLOMBIA	-	-	-	150	-	150	150
FRANCIA	-	-	-	135	-	135	135
SUIZA	-	-	-	106	-	106	106
BIELORRUSIA	-	-	-	104	-	104	104
MALDIVAS	-	-	-	104	-	104	104
VENEZUELA	-	-	-	63	-	63	63
COREA REPUBLICANA	-	-	-	54	-	54	54
COSTA RICA	-	-	-	44	-	44	44
RUSIA	-	-	-	40	-	40	40
JAPON	-	-	-	35	-	35	35
NORUEGA	-	-	-	32	-	32	32
REPUBLICA DOMINICANA	-	-	-	32	-	32	32
CHILE	-	-	-	32	-	32	32
POLONIA	-	-	-	20	-	20	20
ALEMANIA	-	-	-	19	-	19	19
PANAMA	-	-	-	19	-	19	19
IRLANDA	-	-	-	18	-	18	18
EMIRATOS ARABES UNIDOS	-	-	-	11	-	11	11
KENYA	-	-	-	10	-	10	10
ECUADOR	-	-	-	8	-	8	8
PORTUGAL	-	-	-	7	-	7	7
SENEGAL	-	-	-	7	-	7	7
ISRAEL	-	-	-	7	-	7	7
UCRANIA	-	-	-	6	-	6	6
FILIPINAS	-	-	-	6	-	6	6
GUATEMALA	-	-	-	5	-	5	5
ITALIA	-	-	-	3	-	3	3
MALASIA	-	-	-	3	-	3	3
BELGICA	-	-	-	1	-	1	1
HONG KONG REG.ADM.ESPEC.DE(CHINA)	-	-	-	1	-	1	1
TAILANDIA	-	-	-	1	-	1	1
SINGAPUR	-	-	-	0,5	-	0,5	0,5
<b>Total</b>	<b>6.160</b>	<b>280</b>	<b>6.440</b>	<b>12.336</b>	<b>3.215</b>	<b>15.551</b>	<b>21.991</b>

FUENTE: INSTITUTO NACIONAL DE VITIVINICULTURA - SIM - (Sistema Informático Malvina).

**MERCADO EXTERNO DE VINOS VARIETALES - A GRANEL Y FRACCIONADO - POR ENVASE  
ABRIL 2024 - EN VOLUMEN (hectolitros) - Cifras provisorias**

PAIS DESTINO	GRANEL			FRACCIONADO				TOTAL	
	Flexi-Tank	Tank-Tainer y Bins	TOTAL	Botella	Tetra Brik	Bag In Box	Sachet, Bidón y Lata		
REINO UNIDO	31.060	-	31.060	12.829	-	-	-	12.829	43.889
ESTADOS UNIDOS	705	20	725	38.551	-	100	8	38.659	39.384
BRASIL	-	-	-	24.730	-	-	2	24.732	24.732
CANADA	480	-	480	8.885	-	-	-	8.885	9.365
MEXICO	-	-	-	8.596	-	-	-	8.596	8.596
PERU	1.200	-	1.200	3.293	-	-	-	3.293	4.493
PAISES BAJOS	-	-	-	3.570	-	-	-	3.570	3.570
ALEMANIA	1.920	260	2.180	811	-	-	-	811	2.991
FRANCIA	1.920	-	1.920	592	-	-	-	592	2.512
COLOMBIA	-	-	-	2.043	-	-	-	2.043	2.043
CHINA	-	-	-	1.997	-	-	-	1.997	1.997
SUECIA	1.440	-	1.440	523	-	-	-	523	1.963
DINAMARCA	1.440	-	1.440	426	-	-	-	426	1.866
IRLANDA	-	-	-	1.760	-	-	-	1.760	1.760
SUIZA	-	-	-	1.675	-	-	-	1.675	1.675
URUGUAY	-	-	-	1.298	-	-	-	1.298	1.298
PARAGUAY	-	-	-	1.023	259	-	-	1.283	1.283
RUSIA	-	-	-	1.190	-	-	-	1.190	1.190
PUERTO RICO (ESTADO ASOCIADO)	-	-	-	1.155	-	-	-	1.155	1.155
ESPAÑA	240	-	240	803	-	-	-	803	1.043
COREA REPUBLICANA	-	-	-	1.036	-	-	-	1.036	1.036
BELGICA	480	-	480	537	-	-	-	537	1.017
COSTA RICA	-	-	-	1.004	-	9	1	1.014	1.014
JAPON	-	-	-	899	-	-	-	899	899
POLONIA	-	-	-	804	-	-	-	804	804
FINLANDIA	-	-	-	774	-	-	-	774	774
PANAMA	-	-	-	686	-	-	-	686	686
CHIPRE	-	-	-	667	-	-	-	667	667
LETONIA	-	-	-	625	-	-	-	625	625
EMIRATOS ARABES UNIDOS	-	-	-	589	-	-	-	589	589
CHILE	-	-	-	584	-	-	-	584	584
ISRAEL	-	-	-	469	-	-	-	469	469
NORUEGA	-	-	-	451	-	-	-	451	451
HONG KONG REG.ADM.ESPEC.DE(CHINA)	-	-	-	361	-	-	-	361	361
VENEZUELA	-	-	-	346	-	-	-	346	346
ECUADOR	-	-	-	339	-	-	-	339	339
AUSTRALIA	-	-	-	335	-	-	-	335	335
REPUBLICA DOMINICANA	-	-	-	286	-	-	-	286	286
REPUBLICA CHECA	-	-	-	250	-	-	-	250	250
SINGAPUR	-	-	-	247	-	-	-	247	247
NUEVA ZELANDA	-	-	-	236	-	-	-	236	236
PORTUGAL	-	-	-	221	-	-	-	221	221
KENYA	-	-	-	202	-	-	-	202	202
UCRANIA	-	-	-	201	-	-	-	201	201
VIETNAM	-	-	-	182	-	-	-	182	182
TAIWAN	-	-	-	180	-	-	-	180	180
GUATEMALA	-	-	-	166	-	-	-	166	166
INDONESIA	-	-	-	144	-	-	-	144	144
TAILANDIA	-	-	-	133	-	-	-	133	133
BIELORRUSIA	-	-	-	105	-	-	-	105	105
MALASIA	-	-	-	89	-	-	-	89	89
ITALIA	-	-	-	85	-	-	-	85	85
EL SALVADOR	-	-	-	74	-	-	-	74	74
LUXEMBURGO	-	-	-	71	-	-	-	71	71
ESTONIA	-	-	-	70	-	-	-	70	70
TRINIDAD TOBAGO	-	-	-	69	-	-	-	69	69
SRI LANKA	-	-	-	63	-	-	-	63	63
GRECIA	-	-	-	61	-	-	-	61	61
AUSTRIA	-	-	-	60	-	-	-	60	60
JAMAICA	-	-	-	54	-	-	-	54	54
ARUBA	-	-	-	50	-	-	-	50	50
SENEGAL	-	-	-	46	-	-	-	46	46
FILIPINAS	-	-	-	42	-	-	-	42	42
ISLANDIA	-	-	-	32	-	-	-	32	32
REPUBLICA DE CROACIA	-	-	-	30	-	-	-	30	30
SAN MARTIN (PARTE HOLANDESA)	-	-	-	25	-	-	-	25	25
MALDIVAS	-	-	-	22	-	-	-	22	22
MALTA	-	-	-	14	-	-	-	14	14
TERR.VINCULADOS AL REINO UNIDO	-	-	-	10	-	-	-	10	10
BARBADOS	-	-	-	8	-	-	-	8	8
<b>Total</b>	<b>40.885</b>	<b>280</b>	<b>41.165</b>	<b>129.788</b>	<b>259</b>	<b>109</b>	<b>10</b>	<b>130.166</b>	<b>171.331</b>

FUENTE: INSTITUTO NACIONAL DE VITIVINICULTURA - SIM - (Sistema Informático Malvina).

MERCADO EXTERNO DE VINOS SIN MENCIÓN VARIETAL - A GRANEL Y FRACCIONADO - POR ENVASE  
ABRIL 2024 - EN VALOR FOB (miles de dólares) - Cifras provisionarias

PAIS DESTINO	GRANEL			FRACCIONADO			TOTAL
	Flexi-Tank	Tanque	TOTAL	Botella	Tetra Brik	TOTAL	
ESTADOS UNIDOS	-	-	-	1.055	-	1.055	1.055
BRASIL	-	-	-	884	-	884	884
PARAGUAY	-	-	-	113	256	368	368
REINO UNIDO	-	-	-	313	-	313	313
MEXICO	-	-	-	306	-	306	306
CANADA	-	-	-	204	-	204	204
ESPAÑA	162	-	162	29	-	29	190
SUIZA	-	-	-	130	-	130	130
FRANCIA	-	-	-	115	-	115	115
PUERTO RICO (ESTADO ASOCIADO)	50	-	50	56	-	56	106
GHANA	-	-	-	103	-	103	103
CHINA	-	-	-	97	-	97	97
PAISES BAJOS	-	-	-	95	-	95	95
PERU	-	11	11	66	-	66	76
URUGUAY	-	-	-	64	-	64	64
DINAMARCA	14	-	14	38	-	38	51
COREA REPUBLICANA	-	-	-	51	-	51	51
LETONIA	-	-	-	49	-	49	49
COLOMBIA	-	-	-	41	-	41	41
SUECIA	40	-	40	-	-	-	40
COSTA RICA	-	-	-	26	-	26	26
JAPON	-	-	-	24	-	24	24
BIELORRUSIA	-	-	-	23	-	23	23
PANAMA	-	-	-	23	-	23	23
MALDIVAS	-	-	-	22	-	22	22
IRLANDA	-	-	-	20	-	20	20
ALEMANIA	-	-	-	16	-	16	16
REPUBLICA DOMINICANA	-	-	-	15	-	15	15
RUSIA	-	-	-	14	-	14	14
VENEZUELA	-	-	-	13	-	13	13
CHILE	-	-	-	10	-	10	10
EMIRATOS ARABES UNIDOS	-	-	-	9	-	9	9
GUATEMALA	-	-	-	9	-	9	9
PORTUGAL	-	-	-	8	-	8	8
HONG KONG REG.ADM.ESPEC.DE(CHINA)	-	-	-	8	-	8	8
SENEGAL	-	-	-	8	-	8	8
MALASIA	-	-	-	8	-	8	8
UCRANIA	-	-	-	7	-	7	7
NORUEGA	-	-	-	6	-	6	6
POLONIA	-	-	-	6	-	6	6
ITALIA	-	-	-	6	-	6	6
ECUADOR	-	-	-	5	-	5	5
FILIPINAS	-	-	-	3	-	3	3
KENYA	-	-	-	3	-	3	3
ISRAEL	-	-	-	2	-	2	2
SINGAPUR	-	-	-	2	-	2	2
BELGICA	-	-	-	1	-	1	1
TAILANDIA	-	-	-	1	-	1	1
<b>Total</b>	<b>266</b>	<b>11</b>	<b>277</b>	<b>4.103</b>	<b>256</b>	<b>4.358</b>	<b>4.635</b>

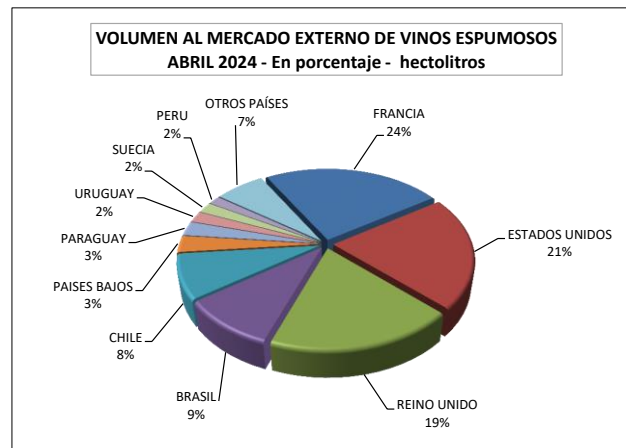
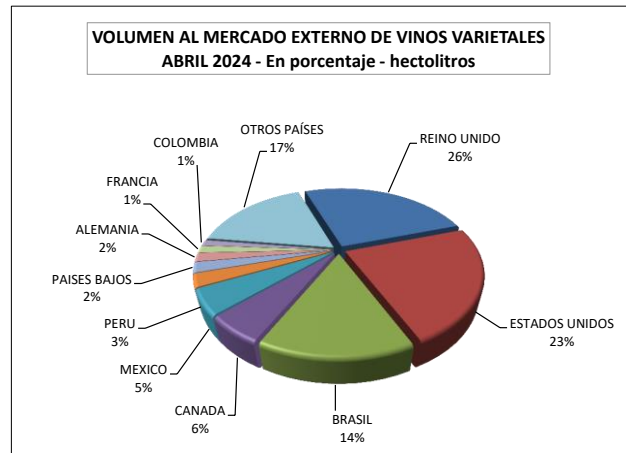
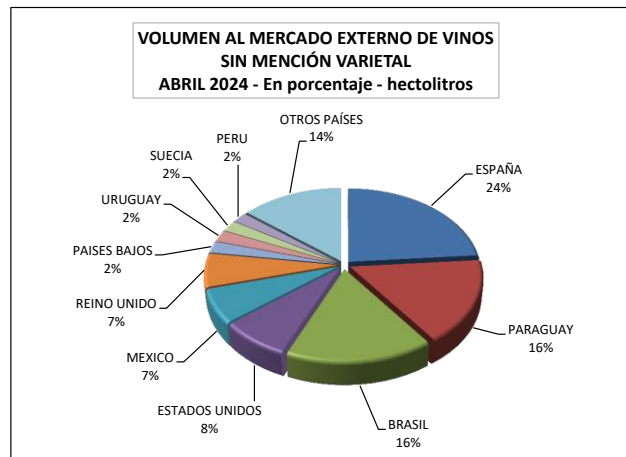
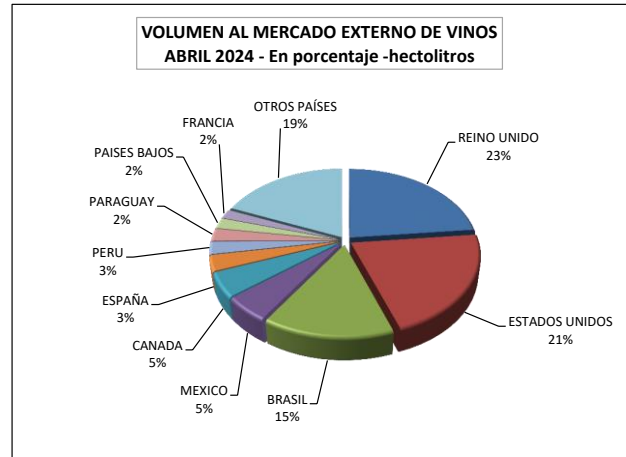
FUENTE: INSTITUTO NACIONAL DE VITIVINICULTURA - SIM - (Sistema Informático Malvina).

**MERCADO EXTERNO DE VINOS VARIETALES - A GRANEL Y FRACCIONADO - POR ENVASE**  
**ABRIL 2024 - EN VALOR FOB (miles de dólares) - Cifras provisionarias**

PAIS DESTINO	GRANEL			FRACCIONADO					TOTAL
	Flexi-Tank	Tank-Tainer y Bins	TOTAL	Botella	Tetra Brik	Bag In Box	Sachet, Bidón y Lata	TOTAL	
ESTADOS UNIDOS	121	1	123	17.351	-	28	1	17.380	17.503
BRASIL	-	-	-	8.607	-	-	1	8.608	8.608
REINO UNIDO	3.606	-	3.606	4.764	-	-	-	4.764	8.370
CANADA	48	-	48	3.724	-	-	-	3.724	3.772
MEXICO	-	-	-	2.738	-	-	-	2.738	2.738
PERU	24	-	24	1.636	-	-	-	1.636	1.660
PAISES BAJOS	-	-	-	1.434	-	-	-	1.434	1.434
CHINA	-	-	-	1.002	-	-	-	1.002	1.002
SUIZA	-	-	-	809	-	-	-	809	809
COREA REPUBLICANA	-	-	-	665	-	-	-	665	665
COLOMBIA	-	-	-	660	-	-	-	660	660
IRLANDA	-	-	-	656	-	-	-	656	656
PUERTO RICO (ESTADO ASOCIADO)	-	-	-	647	-	-	-	647	647
PARAGUAY	-	-	-	547	23	-	-	570	570
ESPAÑA	17	-	17	519	-	-	-	519	535
URUGUAY	-	-	-	531	-	-	-	531	531
ALEMANIA	157	26	183	340	-	-	-	340	523
COSTA RICA	-	-	-	486	-	3	0,4	489	489
SUECIA	121	-	121	302	-	-	-	302	423
PANAMA	-	-	-	410	-	-	-	410	410
JAPON	-	-	-	402	-	-	-	402	402
FRANCIA	115	-	115	273	-	-	-	273	388
RUSIA	-	-	-	353	-	-	-	353	353
EMIRATOS ARABES UNIDOS	-	-	-	352	-	-	-	352	352
LETONIA	-	-	-	349	-	-	-	349	349
FINLANDIA	-	-	-	322	-	-	-	322	322
BELGICA	45	-	45	262	-	-	-	262	308
CHILE	-	-	-	292	-	-	-	292	292
POLONIA	-	-	-	288	-	-	-	288	288
DINAMARCA	90	-	90	148	-	-	-	148	238
HONG KONG REG.ADM.ESPEC.DE(CHINA)	-	-	-	217	-	-	-	217	217
NORUEGA	-	-	-	186	-	-	-	186	186
ISRAEL	-	-	-	182	-	-	-	182	182
CHIPRE	-	-	-	180	-	-	-	180	180
AUSTRALIA	-	-	-	179	-	-	-	179	179
GUATEMALA	-	-	-	178	-	-	-	178	178
SINGAPUR	-	-	-	139	-	-	-	139	139
ECUADOR	-	-	-	131	-	-	-	131	131
REPUBLICA CHECA	-	-	-	113	-	-	-	113	113
VIETNAM	-	-	-	109	-	-	-	109	109
PORTUGAL	-	-	-	105	-	-	-	105	105
REPUBLICA DOMINICANA	-	-	-	94	-	-	-	94	94
KENYA	-	-	-	87	-	-	-	87	87
VENEZUELA	-	-	-	85	-	-	-	85	85
UCRANIA	-	-	-	82	-	-	-	82	82
TAILANDIA	-	-	-	80	-	-	-	80	80
MALASIA	-	-	-	74	-	-	-	74	74
GRECIA	-	-	-	66	-	-	-	66	66
NUEVA ZELANDA	-	-	-	60	-	-	-	60	60
INDONESIA	-	-	-	59	-	-	-	59	59
TAIWAN	-	-	-	59	-	-	-	59	59
AUSTRIA	-	-	-	58	-	-	-	58	58
ITALIA	-	-	-	55	-	-	-	55	55
SENEGAL	-	-	-	55	-	-	-	55	55
EL SALVADOR	-	-	-	51	-	-	-	51	51
LUXEMBURGO	-	-	-	33	-	-	-	33	33
ESTONIA	-	-	-	31	-	-	-	31	31
BIELORRUSIA	-	-	-	27	-	-	-	27	27
ARUBA	-	-	-	25	-	-	-	25	25
FILIPINAS	-	-	-	24	-	-	-	24	24
TRINIDAD TOBAGO	-	-	-	23	-	-	-	23	23
REPUBLICA DE CROACIA	-	-	-	20	-	-	-	20	20
SRI LANKA	-	-	-	18	-	-	-	18	18
ISLANDIA	-	-	-	17	-	-	-	17	17
JAMAICA	-	-	-	12	-	-	-	12	12
TERR.VINCULADOS AL REINO UNIDO	-	-	-	12	-	-	-	12	12
SAN MARTIN (PARTE HOLANDESA)	-	-	-	10	-	-	-	10	10
MALDIVAS	-	-	-	9	-	-	-	9	9
MALTA	-	-	-	6	-	-	-	6	6
BARBADOS	-	-	-	6	-	-	-	6	6
<b>Total</b>	<b>4.345</b>	<b>27</b>	<b>4.373</b>	<b>53.823</b>	<b>23</b>	<b>31</b>	<b>3</b>	<b>53.881</b>	<b>58.253</b>

FUENTE: INSTITUTO NACIONAL DE VITIVINICULTURA - SIM - (Sistema Informático Malvina).



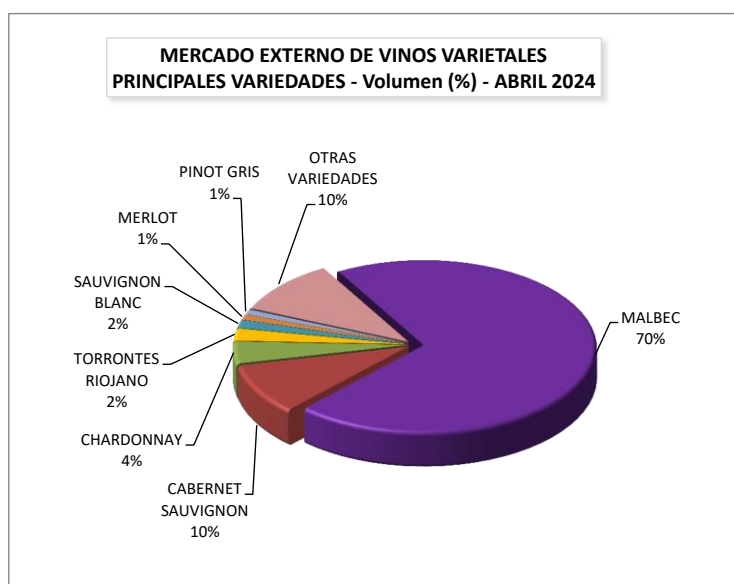


FUENTE: INSTITUTO NACIONAL DE VITIVINICULTURA - SIM (Sistema Informático Malvina).

**MERCADO EXTERNO DE VINOS VARIETALES**  
**PRINCIPALES VARIEDADES - EN VOLUMEN Y VALOR FOB - ABRIL 2024 - Cifras provisorias**

VARIEDAD			VOLUMEN		VALOR FOB Miles de dólares	Precio medio (U\$S por litro)
			Hectolitros	Part %		
MALBEC	-	-	120.544	70,4	39.587	3,3
CABERNET SAUVIGNON	-	-	16.318	9,5	6.153	3,8
CHARDONNAY	-	-	7.027	4,1	2.911	4,1
TORRONTES RIOJANO	-	-	3.943	2,3	920	2,3
SAUVIGNON BLANC	-	-	2.598	1,5	903	3,5
MERLOT	-	-	1.717	1,0	875	5,1
PINOT GRIS	-	-	1.603	0,9	445	2,8
PINOT NEGRO	-	-	1.564	0,9	762	4,9
CABERNET FRANC	-	-	1.471	0,9	1.052	7,1
SYRAH	-	-	1.255	0,7	350	2,8
MALBEC	CABERNET SAUVIGNON	-	1.222	0,7	435	3,6
PEDRO GIMENEZ	-	-	1.201	0,7	24	0,2
CABERNET SAUVIGNON	MALBEC	-	1.193	0,7	368	3,1
BONARDA	-	-	808	0,5	252	3,1
TORRONTES RIOJANO	CHARDONNAY	-	777	0,5	68	0,9
SYRAH	MALBEC	-	771	0,5	204	2,7
MALBEC	MERLOT	-	636	0,4	188	3,0
MALBEC	CABERNET FRANC	-	539	0,3	217	4,0
CHARDONNAY	TORRONTES RIOJANO	-	522	0,3	48	0,9
MALBEC	CABERNET SAUVIGNON	MERLOT	472	0,3	268	5,7
BONARDA	MALBEC	-	427	0,2	81	1,9
MALBEC	BONARDA	-	367	0,2	130	3,5
CHENIN	TORRONTES RIOJANO	CHARDONNAY	302	0,2	54	1,8
CABERNET SAUVIGNON	MERLOT	-	247	0,1	60	2,5
MALBEC	SYRAH	-	219	0,1	88	4,0
OTRAS VARIEDADES	-	-	3.589	2,1	1.809	5,0
<b>TOTAL VINOS VARIETALES</b>			<b>171.331</b>	<b>100,0</b>	<b>58.253</b>	<b>3,4</b>

FUENTE: INSTITUTO NACIONAL DE VITIVINICULTURA - SIM (Sistema Informático Malvina).



**MERCADO EXTERNO DE VINOS VARIETALES**  
**PRINCIPALES VARIEDADES - POR TIPO DE ENVASE - EN VOLUMEN (hectolitros) - ABRIL 2024 - Cifras provisorias**

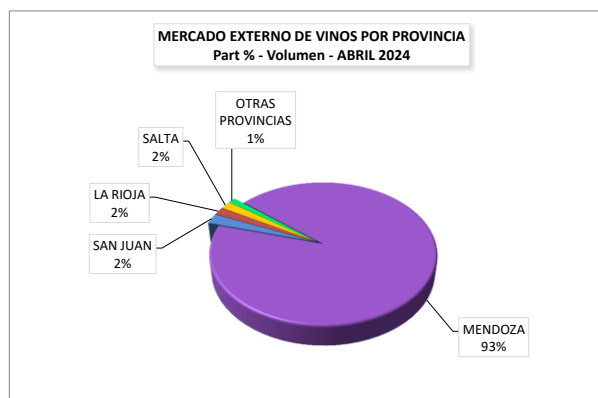
VARIEDAD			FRACCIONADO							GRANEL				TOTAL
			Bag in Box	Bidón	Botella	Lata	Sachet	Tetra Brik	TOTAL	Bins	Flexi-Tank	Tank-Tainer	TOTAL	
MALBEC	-	-	67	-	84.644	1	8	-	84.719	20	35.545	260	35.825	120.544
CABERNET SAUVIGNON	-	-	40	-	15.798	-	-	-	15.838	-	480	-	480	16.318
CHARDONNAY	-	-	2	-	7.025	-	-	-	7.027	-	-	-	-	7.027
TORRONTES RIOJANO	-	-	-	-	2.483	-	-	259	2.743	-	1.200	-	1.200	3.943
SAUVIGNON BLANC	-	-	-	-	2.598	1	-	-	2.598	-	-	-	-	2.598
MERLOT	-	-	-	0,1	1.717	-	-	-	1.717	-	-	-	-	1.717
PINOT GRIS	-	-	-	-	1.103	-	-	-	1.103	-	500	-	500	1.603
PINOT NEGRO	-	-	-	1	1.563	-	-	-	1.564	-	-	-	-	1.564
CABERNET FRANC	-	-	-	-	1.471	-	-	-	1.471	-	-	-	-	1.471
SYRAH	-	-	-	-	735	-	-	-	735	-	520	-	520	1.255
MALBEC	CABERNET SAUVIGNON	-	-	-	1.222	-	-	-	1.222	-	-	-	-	1.222
PEDRO GIMENEZ	-	-	-	-	1	-	-	-	1	-	1.200	-	1.200	1.201
CABERNET SAUVIGNON	MALBEC	-	-	-	953	-	-	-	953	-	240	-	240	1.193
BONARDA	-	-	-	-	808	-	-	-	808	-	-	-	-	808
TORRONTES RIOJANO	CHARDONNAY	-	-	-	57	-	-	-	57	-	720	-	720	777
SYRAH	MALBEC	-	-	-	771	-	-	-	771	-	-	-	-	771
MALBEC	MERLOT	-	-	-	636	-	-	-	636	-	-	-	-	636
MALBEC	CABERNET FRANC	-	0,1	-	539	-	-	-	539	-	-	-	-	539
CHARDONNAY	TORRONTES RIOJANO	-	-	-	42	-	-	-	42	-	480	-	480	522
MALBEC	CABERNET SAUVIGNON	MERLOT	-	-	472	-	-	-	472	-	-	-	-	472
BONARDA	MALBEC	-	-	-	427	-	-	-	427	-	-	-	-	427
MALBEC	BONARDA	-	-	-	367	-	-	-	367	-	-	-	-	367
CHENIN	TORRONTES RIOJANO	CHARDONNAY	-	-	302	-	-	-	302	-	-	-	-	302
CABERNET SAUVIGNON	MERLOT	-	-	-	247	-	-	-	247	-	-	-	-	247
MALBEC	SYRAH	-	-	-	219	-	-	-	219	-	-	-	-	219
CABERNET SAUVIGNON	MALBEC	PINOT NEGRO	-	-	202	-	-	-	202	-	-	-	-	202
MALBEC	MERLOT	CABERNET SAUVIGNON	-	-	189	-	-	-	189	-	-	-	-	189
CABERNET SAUVIGNON	MALBEC	CABERNET FRANC	-	-	148	-	-	-	148	-	-	-	-	148
VIOGNIER	-	-	-	-	148	-	-	-	148	-	-	-	-	148
PETIT VERDOT	-	-	-	-	147	-	-	-	147	-	-	-	-	147
OTRAS VARIEDADES	-	-	-	-	2.755	-	-	-	2.755	-	-	-	-	2.755
<b>TOTAL VINOS VARIETALES</b>			<b>109</b>	<b>2</b>	<b>129.788</b>	<b>1</b>	<b>8</b>	<b>259</b>	<b>130.166</b>	<b>20</b>	<b>40.885</b>	<b>260</b>	<b>41.165</b>	<b>171.331</b>

FUENTE: INSTITUTO NACIONAL DE VITIVINICULTURA - SIM (Sistema Informático Malvina).

MERCADO EXTERNO DE VINOS - POR PROVINCIA DE ORIGEN, TIPO DE VINO Y ENVASE  
ABRIL 2024 - EN VOLUMEN Y VALOR FOB - Cifras provisorias

PROVINCIA DE ORIGEN	TIPO	GRANEL (hl)					FRACCIONADO (hl)							TOTAL VINOS	
		Flexi-Tank	Tanque	Tank-Tainer	Bins	TOTAL GRANEL	Botella	Tetra-Brik	Bag In Box	Sachet	Lata	Bidón	TOTAL FRACCIONADO	Hectolitros	Miles de dólares
MENDOZA	SIN MENCIÓN VARIETAL	6.160	-	-	-	6.160	11.001	3.086	-	-	-	-	14.087	20.247	4.339
	VARIETAL	38.465	-	260	20	38.745	120.653	259	109	8	1	2	121.031	159.776	54.279
	ESPUMOSO	-	-	-	-	-	4.270	-	-	-	1	-	4.271	4.271	2.040
	ESPECIAL	-	-	-	-	-	12	-	-	-	-	-	12	12	11
<b>Total MENDOZA</b>		<b>44.625</b>	-	<b>260</b>	<b>20</b>	<b>44.905</b>	<b>135.937</b>	<b>3.345</b>	<b>109</b>	<b>8</b>	<b>2</b>	<b>139.401</b>	<b>184.306</b>	<b>60.669</b>	
SAN JUAN	SIN MENCIÓN VARIETAL	-	280	-	-	280	-	130	-	-	-	-	130	410	20
	VARIETAL	740	-	-	-	740	3.242	-	-	-	-	-	3.242	3.982	1.117
<b>Total SAN JUAN</b>		<b>740</b>	<b>280</b>	-	-	<b>1.020</b>	<b>3.242</b>	<b>130</b>	-	-	-	-	<b>3.372</b>	<b>4.392</b>	<b>1.137</b>
LA RIOJA	SIN MENCIÓN VARIETAL	-	-	-	-	-	1.316	-	-	-	-	-	1.316	1.316	269
	VARIETAL	1.680	-	-	-	1.680	382	-	-	-	-	-	382	2.062	247
<b>Total LA RIOJA</b>		<b>1.680</b>	-	-	-	<b>1.680</b>	<b>1.699</b>	-	-	-	-	-	<b>1.699</b>	<b>3.379</b>	<b>516</b>
SALTA	SIN MENCIÓN VARIETAL	-	-	-	-	-	18	-	-	-	-	-	18	18	6
	VARIETAL	-	-	-	-	-	3.276	-	-	-	-	-	3.276	3.276	1.517
	ESPUMOSO	-	-	-	-	-	0,2	-	-	-	-	-	0,2	0,2	0,1
<b>Total SALTA</b>		-	-	-	-	-	<b>3.294</b>	-	-	-	-	-	<b>3.294</b>	<b>3.294</b>	<b>1.523</b>
NEUQUÉN	VARIETAL	-	-	-	-	-	1.865	-	-	-	-	-	1.865	1.865	797
	ESPUMOSO	-	-	-	-	-	3	-	-	-	-	-	3	3	1
<b>Total NEUQUÉN</b>		-	-	-	-	-	<b>1.868</b>	-	-	-	-	-	<b>1.868</b>	<b>1.868</b>	<b>798</b>
RÍO NEGRO	SIN MENCIÓN VARIETAL	-	-	-	-	-	0,2	-	-	-	-	-	0,2	0,2	1
	VARIETAL	-	-	-	-	-	356	-	-	-	-	-	356	356	284
<b>Total RÍO NEGRO</b>		-	-	-	-	-	<b>357</b>	-	-	-	-	-	<b>357</b>	<b>357</b>	<b>284</b>
TUCUMÁN	VARIETAL	-	-	-	-	-	10	-	-	-	-	-	10	10	7
<b>Total TUCUMÁN</b>		-	-	-	-	-	<b>10</b>	-	-	-	-	-	<b>10</b>	<b>10</b>	<b>7</b>
CHUBUT	VARIETAL	-	-	-	-	-	2	-	-	-	-	-	2	2	7
<b>Total CHUBUT</b>		-	-	-	-	-	<b>2</b>	-	-	-	-	-	<b>2</b>	<b>2</b>	<b>7</b>
<b>TOTAL PAIS</b>		<b>47.045</b>	<b>280</b>	<b>260</b>	<b>20</b>	<b>47.605</b>	<b>146.409</b>	<b>3.475</b>	<b>109</b>	<b>8</b>	<b>2</b>	<b>2</b>	<b>150.003</b>	<b>197.608</b>	<b>64.941</b>

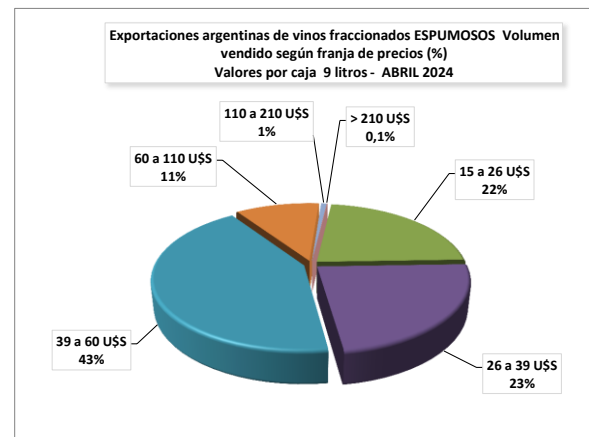
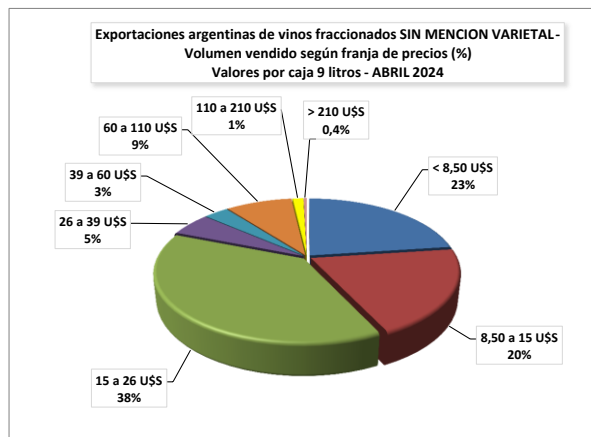
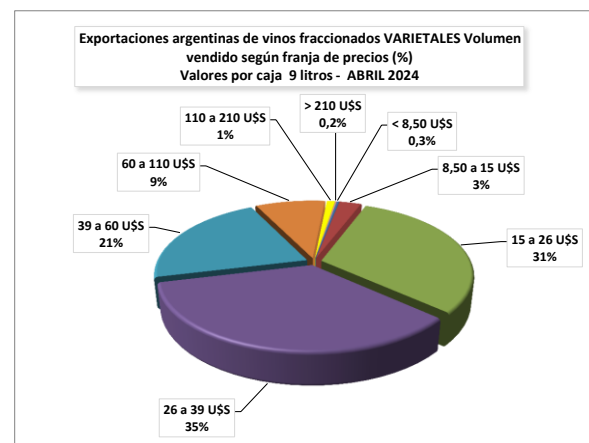
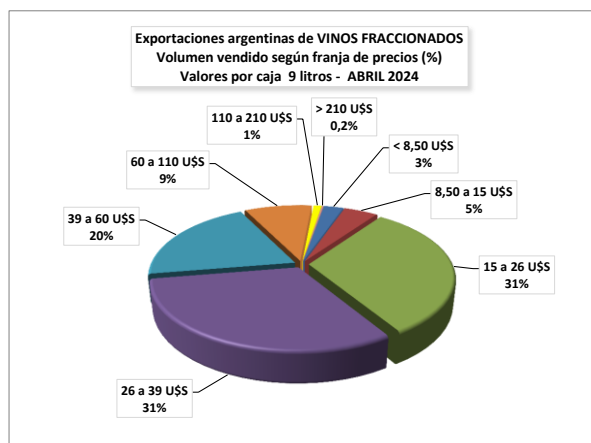
FUENTE: INSTITUTO NACIONAL DE VITIVINICULTURA - SIM (Sistema Informático Malvina).



**MERCADO EXTERNO DE VINOS FRACCIONADOS  
FRANJA DE PRECIOS (DÓLARES) POR CAJA DE 9 LITROS - ABRIL 2024 - EN HECTOLITROS - Cifras provisorias**

TIPO PRODUCTO	< 8,50 U\$S	8,50 a 15 U\$S	15 a 26 U\$S	26 a 39 U\$S	39 a 60 U\$S	60 a 110 U\$S	110 a 210 U\$S	> 210 U\$S	TOTAL
SIN MENCION VARIETAL	3.565	3.104	5.921	835	496	1.345	220	66	15.551
VARIETAL	335	3.623	40.089	45.022	27.977	11.510	1.349	260	130.166
ESPUMOSO	-	-	963	995	1.828	455	30	3	4.274
OTROS VINOS	-	-	-	-	-	11	1	-	12
<b>TOTAL FRACCIONADO</b>	<b>3.900</b>	<b>6.726</b>	<b>46.973</b>	<b>46.852</b>	<b>30.302</b>	<b>13.322</b>	<b>1.599</b>	<b>329</b>	<b>150.003</b>
<b>% S/TOTAL</b>	<b>2,6</b>	<b>4,5</b>	<b>31,3</b>	<b>31,2</b>	<b>20,2</b>	<b>8,9</b>	<b>1,1</b>	<b>0,2</b>	<b>100,0</b>

FUENTE: INSTITUTO NACIONAL DE VITIVINICULTURA - SIM (Sistema Informático Malvina).



**MERCADO EXTERNO DE VINOS VARIETALES FRACCIONADOS - POR PAIS DE DESTINO Y VARIEDAD**  
**FRANJA DE PRECIOS (DÓLARES) POR CAJA DE 9 LITROS - ABRIL 2024 - Cifras provisionarias expresadas en cajas (9 litros)**

PAIS DE DESTINO	VARIEDAD	FRANJA DE PRECIOS								TOTAL
		< 8,50 U\$S	8,50 a 15 U\$S	15 a 26 U\$S	26 a 39 U\$S	39 a 60 U\$S	60 a 110 U\$S	110 a 210 U\$S	> 210 U\$S	
ESTADOS UNIDOS	MALBEC	-	9.492	62.854	109.563	101.836	40.076	2.854	289	326.964
	CABERNET SAUVIGNON	-	-	12.272	29.376	11.726	4.313	484	36	58.207
	CHARDONNAY	-	-	6.368	4.631	2.584	2.391	225	10	16.209
	PINOT NEGRO	-	-	2.058	2.854	757	1.193	17	-	6.878
	TORRONTES RIOJANO	-	-	2.856	1.555	1.151	-	-	-	5.562
	SAUVIGNON BLANC	-	-	56	4.016	810	75	250	-	5.207
	MERLOT	-	-	560	2.350	402	1.179	-	-	4.491
	CABERNET FRANC	-	-	70	68	1.396	444	280	239	2.497
	SYRAH	-	-	-	896	-	-	-	-	896
	PINOT GRIS	-	-	210	677	-	-	-	-	887
	VERDOT	-	-	-	-	-	558	70	-	628
	TEMPRANILLO	-	-	147	105	-	84	-	-	336
	CRIOLLA GRANDE	-	-	-	-	-	219	-	-	219
	BONARDA	-	-	-	168	36	-	-	-	204
	SEMILLON	-	-	-	-	-	203	-	-	203
	TANNAT	-	-	35	-	70	-	-	-	105
VIOGNIER	-	-	-	28	-	-	-	-	28	
CRIOLLA CHICA	-	-	-	22	-	-	-	-	22	
<b>Total ESTADOS UNIDOS</b>		-	9.492	87.486	156.309	120.768	50.734	4.180	574	429.543
BRASIL	MALBEC	-	13.943	51.120	50.369	20.076	7.906	959	73	144.446
	CABERNET SAUVIGNON	-	2.598	25.740	11.331	8.816	1.371	30	23	49.909
	CHARDONNAY	-	255	3.560	5.072	2.576	2.203	460	31	14.155
	BONARDA	-	375	9.579	940	235	-	-	-	11.128
	SAUVIGNON BLANC	-	-	2.786	6.615	893	156	5	-	10.455
	CABERNET FRANC	-	-	60	6.200	874	2.617	65	11	9.826
	TORRONTES RIOJANO	-	330	6.460	565	1.190	42	-	-	8.587
	MERLOT	-	-	2.640	3.172	1.964	73	-	-	7.848
	PINOT NEGRO	-	-	692	2.544	2.345	589	24	13	6.207
	CHENIN	-	-	3.435	210	-	-	-	-	3.645
	SYRAH	-	-	1.949	830	350	250	48	-	3.426
	PINOT GRIS	-	-	70	1.609	14	20	-	-	1.713
	TEMPRANILLO	-	75	1.520	-	35	-	-	-	1.630
	VERDOT	-	-	-	840	18	52	45	-	954
	SEMILLON	-	-	97	-	83	7	5	6	197
	VIOGNIER	-	-	-	180	-	-	-	-	180
	ANCELOTTA	-	-	-	-	128	40	-	-	168
	SANGIOVESE	-	-	130	-	-	24	-	-	154
	CRIOLLA GRANDE	-	-	-	50	29	-	-	-	79
	ALVARINHO	-	-	-	-	40	-	-	-	40
	PROSECCO	-	-	-	-	25	-	-	-	25
MARSANNE	-	-	-	-	12	-	-	-	12	
ASPIRANT BOUSCHET	-	-	-	-	8	-	-	-	8	
PEDRO GIMENEZ	-	-	-	-	7	-	-	-	7	
<b>Total BRASIL</b>		-	17.575	109.836	90.526	39.714	15.350	1.640	156	274.797
REINO UNIDO	MALBEC	-	2.113	50.537	49.901	22.064	6.573	535	85	131.808
	TORRONTES RIOJANO	-	-	1.520	1.606	7	33	15	-	3.180
	SYRAH	-	-	2.310	-	-	55	-	-	2.365
	CHARDONNAY	-	-	124	1.062	445	158	74	-	1.862
	CABERNET SAUVIGNON	-	-	22	363	405	167	-	-	957
	PINOT NEGRO	-	-	-	-	560	130	-	-	690
	SAUVIGNON BLANC	-	-	180	300	11	50	-	-	541
	CABERNET FRANC	-	-	-	-	213	46	30	-	289
	PINOT GRIS	-	-	-	235	-	-	-	-	235
	VIOGNIER	-	-	-	220	-	-	-	-	220
	BONARDA	-	-	50	-	82	10	28	-	170
	TANNAT	-	-	-	-	28	65	-	-	93
	SEMILLON	-	-	-	-	-	50	-	5	55
	CRIOLLA GRANDE	-	-	-	50	-	-	-	-	50
	MERLOT	-	-	20	-	2	-	-	-	22
	AGLIANICO	-	-	-	-	-	8	-	-	8
	<b>Total REINO UNIDO</b>		-	2.113	54.762	53.736	23.816	7.345	681	90
CANADÁ	MALBEC	-	2.098	6.536	34.624	18.395	2.422	281	40	64.396
	CABERNET SAUVIGNON	-	-	2.195	7.388	8.980	853	-	-	19.416
	PINOT GRIS	-	112	140	1.784	2.890	-	-	-	4.926
	CHARDONNAY	-	-	196	2.576	409	16	-	5	3.202
	SYRAH	-	-	390	1.200	110	-	-	-	1.700
	SAUVIGNON BLANC	-	-	974	180	56	-	-	-	1.210
	TORRONTES RIOJANO	-	-	-	77	518	280	-	-	875
	CHENIN	-	-	-	672	-	-	-	-	672
	TEMPRANILLO	-	-	-	420	64	-	-	-	484
	PINOT NEGRO	-	-	-	225	234	5	-	-	464
	CABERNET FRANC	-	-	-	84	268	100	-	-	452
	VIOGNIER	-	-	-	-	300	-	-	-	300
	SEMILLON	-	-	-	-	168	-	-	-	168
	PEDRO GIMENEZ	-	-	-	-	-	165	-	-	165
	SANGIOVESE	-	-	150	-	-	-	-	-	150
	BONARDA	-	-	-	-	70	8	-	-	78
TANNAT	-	-	-	64	-	-	-	-	64	
<b>Total CANADÁ</b>		-	2.210	10.581	49.294	32.462	3.849	281	45	98.722
MÉXICO	MALBEC	-	-	52.816	7.657	5.299	1.199	495	74	67.539
	CABERNET SAUVIGNON	-	-	14.711	1.541	1.147	1.920	35	15	19.369
	CHARDONNAY	-	-	2.345	220	120	70	-	9	2.764
	TORRONTES RIOJANO	-	-	1.765	-	20	-	-	-	1.785
	SYRAH	-	-	1.505	134	-	-	-	-	1.639
	BONARDA	-	-	700	-	-	125	-	-	825
	TEMPRANILLO	-	-	750	-	-	-	-	-	750
	CABERNET FRANC	-	-	-	-	75	225	72	-	372
	SAUVIGNON BLANC	-	-	-	250	-	18	-	-	268
	MERLOT	-	-	-	100	-	-	-	-	100
	SEMILLON	-	-	-	-	-	50	-	-	50
PINOT GRIS	-	-	50	-	-	-	-	-	50	
PINOT NEGRO	-	-	-	-	-	-	5	-	5	
<b>Total MÉXICO</b>		-	-	74.642	9.901	6.661	3.607	607	97	95.514

MERCADO EXTERNO DE VINOS VARIETALES FRACCIONADOS - POR PAIS DE DESTINO Y VARIEDAD  
FRANJA DE PRECIOS (DÓLARES) POR CAJA DE 9 LITROS - ABRIL 2024 - Cifras provisoria expresadas en cajas (9 litros)

PAIS DE DESTINO	VARIEDAD	FRANJA DE PRECIOS								TOTAL	
		< 8,50 U\$S	8,50 a 15 U\$S	15 a 26 U\$S	26 a 39 U\$S	39 a 60 U\$S	60 a 110 U\$S	110 a 210 U\$S	> 210 U\$S		
PAÍSES BAJOS	MALBEC	-	1.438	4.141	8.695	6.924	1.782	97	53	23.129	
	CHARDONNAY	-	345	4.930	3.745	625	318	150	-	10.114	
	PINOT GRIS	-	563	-	1.615	-	-	-	-	2.178	
	CABERNET SAUVIGNON	-	-	280	202	603	60	-	-	1.145	
	SYRAH	-	725	-	-	263	-	-	-	988	
	SAUVIGNON BLANC	-	-	530	55	210	15	-	-	810	
	MERLOT	-	-	140	70	228	-	-	-	438	
	TORRONTES RIOJANO	-	-	-	345	35	-	-	-	380	
	VIOGNIER	-	-	-	300	-	-	-	-	300	
	PINOT NEGRO	-	-	-	-	45	10	-	-	23	78
	GRUNER VETLINER	-	-	-	56	-	-	-	-	-	56
	BASTARDO	-	-	-	-	-	-	-	-	20	20
	ANCELLOTTA	-	-	-	-	-	15	-	-	-	15
	TRAMINER	-	-	-	-	8	-	-	-	-	8
	CABERNET FRANC	-	-	-	-	-	-	3	-	-	3
CHEMIN	-	-	-	-	2	-	-	-	-	2	
<b>Total PAÍSES BAJOS</b>			3.070	10.021	15.083	8.943	2.200	250	95	39.662	
PERÚ	MALBEC	1	-	4.698	4.451	7.593	2.447	246	26	19.461	
	CABERNET SAUVIGNON	-	-	2.860	2.478	2.006	654	9	-	8.006	
	MERLOT	-	-	-	2	840	2.322	13	-	3.176	
	CHARDONNAY	0,2	-	210	986	381	370	50	3	2.000	
	SAUVIGNON BLANC	0,2	-	900	105	260	4	6	-	1.275	
	SYRAH	-	-	810	16	294	-	7	-	1.127	
	TORRONTES RIOJANO	-	-	-	112	297	15	-	-	424	
	CABERNET FRANC	1	-	-	234	118	5	18	23	399	
	PINOT NEGRO	1	-	-	-	249	35	10	7	301	
	TEMPRANILLO	-	-	100	-	63	5	-	-	167	
	BONARDA	-	-	-	53	11	-	-	-	64	
	SEMILLON	-	-	-	50	-	10	-	-	60	
	PEDRO GIMENEZ	-	-	-	-	55	-	-	-	55	
	SANGIOVESE	-	-	-	-	40	-	-	-	40	
	ZINFANDEL	-	-	-	-	24	-	-	-	24	
	TANNAT	-	-	-	-	-	10	-	-	10	
	VERDOT	-	-	-	-	-	6	-	-	6	
<b>Total PERÚ</b>		3	-	9.578	8.485	12.230	5.880	358	58	36.593	
COLOMBIA	MALBEC	-	-	12.225	1.873	3.823	426	-	-	18.346	
	CABERNET SAUVIGNON	-	-	553	420	10	-	-	-	983	
	CHARDONNAY	-	-	380	495	85	-	-	5	965	
	BONARDA	-	-	350	450	-	-	-	-	800	
	TORRONTES RIOJANO	-	-	503	-	70	-	-	-	573	
	MERLOT	-	-	400	-	15	-	-	-	415	
	SAUVIGNON BLANC	-	-	225	-	-	23	-	-	248	
	CABERNET FRANC	-	-	-	-	105	50	-	-	155	
	SYRAH	-	-	-	-	100	5	-	-	105	
	PINOT GRIS	-	-	-	-	70	-	-	-	70	
	PINOT NEGRO	-	-	-	-	-	-	25	17	42	
	<b>Total COLOMBIA</b>				14.635	3.408	4.113	498	25	22	22.701
	CHINA	MALBEC	-	1.050	510	3.789	3.984	1.287	653	180	11.452
CABERNET SAUVIGNON		-	210	2.100	-	275	1.030	502	12	4.128	
CHARDONNAY		-	-	1.000	1.640	190	-	100	-	2.930	
TORRONTES RIOJANO		-	420	-	140	558	500	-	-	1.618	
SYRAH		-	-	1.350	-	150	-	-	-	1.500	
SAUVIGNON BLANC		-	-	150	100	-	-	-	-	250	
MOSCATEL DE ALEJANDRIA		-	140	-	-	-	-	-	-	140	
BONARDA		-	-	100	-	-	-	-	-	100	
CABERNET FRANC		-	-	-	-	50	-	-	-	50	
TRAMINER	-	-	-	-	-	25	-	-	25		
<b>Total CHINA</b>		1.820	5.210	5.669	5.206	2.842	1.254	192	22.193		
IRLANDA	MALBEC	-	-	6.516	6.405	2.237	898	45	30	16.130	
	SAUVIGNON BLANC	-	-	-	1.645	-	-	-	-	1.645	
	CHARDONNAY	-	-	-	742	28	38	-	60	868	
	CABERNET SAUVIGNON	-	-	224	-	-	30	-	-	254	
	PINOT NEGRO	-	-	42	154	-	-	-	-	196	
	VIOGNIER	-	-	-	-	150	-	-	-	150	
	PINOT GRIS	-	-	70	70	-	-	-	-	140	
	TORRONTES RIOJANO	-	-	-	-	90	-	-	-	90	
	SYRAH	-	-	-	60	-	-	-	-	60	
	CABERNET FRANC	-	-	-	-	14	8	-	5	27	
<b>Total IRLANDA</b>			6.852	9.076	2.519	973	45	95	19.559		
SUIZA	MALBEC	-	-	-	11.602	1.607	1.830	289	112	15.439	
	CABERNET SAUVIGNON	-	-	-	-	2.071	50	-	1	2.122	
	SAUVIGNON BLANC	-	-	460	-	-	-	-	-	460	
	CHARDONNAY	-	-	-	5	30	216	5	-	256	
	TORRONTES RIOJANO	-	-	102	50	-	-	-	-	152	
	MERLOT	-	-	-	-	-	50	25	-	75	
	CABERNET FRANC	-	-	-	-	-	-	55	-	55	
	PINOT NEGRO	-	-	-	-	-	26	20	-	46	
	SANGIOVESE	-	-	-	-	-	8	-	-	8	
	GARNACHA (GRENACHE NOIR)	-	-	-	5	-	-	-	-	5	
<b>Total SUIZA</b>			562	11.662	3.708	2.179	394	113	18.617		
URUGUAY	MALBEC	-	1.120	1.873	1.989	1.675	1.115	80	43	7.895	
	CABERNET SAUVIGNON	-	840	864	1.024	495	280	20	5	3.528	
	CHARDONNAY	-	-	500	210	170	235	10	-	1.125	
	SYRAH	-	-	420	210	-	-	-	-	630	
	SAUVIGNON BLANC	-	-	140	-	25	65	-	-	230	
	TORRONTES RIOJANO	-	-	56	84	90	-	-	-	230	
	TEMPRANILLO	-	-	210	-	-	-	-	-	210	
	BONARDA	-	-	210	-	-	-	-	-	210	
	PINOT NEGRO	-	-	-	-	121	18	-	-	139	
	CABERNET FRANC	-	-	-	-	-	125	-	-	125	
	VIOGNIER	-	-	-	-	60	-	-	-	60	
	RIESLING	-	-	-	-	-	35	-	-	35	
	MERLOT	-	-	-	-	-	-	10	-	10	
<b>Total URUGUAY</b>		1.960	4.273	3.517	2.636	1.873	120	48	14.427		
PARAGUAY	MALBEC	-	-	-	1.533	3.575	788	30	26	5.951	
	TORRONTES RIOJANO	2.880	-	69	-	160	-	-	-	3.109	
	CABERNET SAUVIGNON	-	-	-	1.345	781	565	-	-	2.691	
	BONARDA	-	560	-	-	-	60	-	-	620	
	VIOGNIER	-	-	-	-	400	-	-	-	400	
	CABERNET FRANC	-	-	-	-	280	50	34	-	364	
	SAUVIGNON BLANC	-	-	-	108	165	50	-	-	323	
	CHARDONNAY	-	-	-	80	25	155	8	-	268	
	PINOT NEGRO	-	-	-	-	80	125	-	-	205	
	MERLOT	-	-	-	-	25	55	50	-	130	
	RIESLING	-	-	-	-	-	65	-	-	65	
	PINOT GRIS	-	-	-	-	20	30	-	-	50	
	SYRAH	-	-	-	15	-	-	30	-	45	
	ALVARINHO	-	-	-	-	-	10	-	-	10	
ANCELLOTTA	-	-	-	-	-	10	-	-	10		
VERDOT	-	-	-	-	-	10	-	-	10		
<b>Total PARAGUAY</b>	2.880	560	69	3.080	5.511	1.973	151	26	14.250		

**MERCADO EXTERNO DE VINOS VARIETALES FRACCIONADOS - POR PAIS DE DESTINO Y VARIEDAD**  
**FRANJA DE PRECIOS (DÓLARES) POR CAJA DE 9 LITROS - ABRIL 2024 - Cifras provisorias expresadas en cajas (9 litros)**

PAIS DE DESTINO	VARIEDAD	FRANJA DE PRECIOS								TOTAL
		< 8,50 U\$S	8,50 a 15 U\$S	15 a 26 U\$S	26 a 39 U\$S	39 a 60 U\$S	60 a 110 U\$S	110 a 210 U\$S	> 210 U\$S	
<b>RUSIA</b>	MALBEC	-	-	4.967	5.945	185	9	-	-	11.106
	CHARDONNAY	-	-	-	1.526	-	4	-	-	1.530
	SYRAH	-	-	-	510	-	-	-	-	510
	CABERNET SAUVIGNON	-	-	-	-	50	-	-	-	50
	VERDOT	-	-	-	-	-	9	-	-	9
	CABERNET FRANC	-	-	-	-	-	9	-	-	9
	PINOT NEGRO	-	-	-	-	-	4	-	-	4
<b>Total RUSIA</b>		-	-	4.967	7.981	235	34	-	-	13.217
<b>PUERTO RICO (ESTADO ASOCIADO)</b>	MALBEC	-	-	1.400	2.632	658	1.406	85	140	6.321
	CABERNET SAUVIGNON	-	-	700	1.974	602	71	-	-	3.347
	CHARDONNAY	-	-	-	1.050	420	343	18	7	1.838
	PINOT GRIS	-	-	350	120	-	-	-	-	470
	TORRONTES RIOJANO	-	-	-	280	-	80	-	-	360
	PINOT NEGRO	-	-	-	70	141	57	42	11	321
	BONARDA	-	-	-	-	-	56	-	-	56
	CABERNET FRANC	-	-	-	-	-	5	40	-	45
	MERLOT	-	-	-	30	-	-	-	-	30
	SAUVIGNON BLANC	-	-	-	-	-	28	-	-	28
SYRAH	-	-	-	-	-	21	-	-	21	
<b>Total PUERTO RICO (ESTADO ASOCIADO)</b>		-	-	2.450	6.156	1.821	2.067	185	158	12.837
<b>COREA REPUBLICANA</b>	MALBEC	-	-	650	5.130	1.687	1.649	870	340	10.325
	TORRONTES RIOJANO	-	-	425	-	-	-	-	-	425
	CHARDONNAY	-	-	-	-	110	200	75	-	385
	CABERNET SAUVIGNON	-	-	350	-	-	-	-	25	375
<b>Total COREA REPUBLICANA</b>		-	-	1.425	5.130	1.797	1.849	945	365	11.510
<b>COSTA RICA</b>	MALBEC	-	695	1.053	848	2.527	883	83	52	6.140
	CABERNET SAUVIGNON	-	375	456	250	110	278	23	1	1.492
	PINOT GRIS	-	-	418	330	100	-	-	-	848
	CHARDONNAY	-	-	63	212	120	290	35	-	719
	SAUVIGNON BLANC	-	-	350	86	28	90	-	-	553
	PINOT NEGRO	-	-	-	230	70	15	-	3	318
	CABERNET FRANC	-	-	-	-	25	224	-	-	249
	TORRONTES RIOJANO	-	-	-	185	40	10	-	-	235
	MERLOT	-	-	-	30	140	-	-	-	170
	SYRAH	-	-	-	130	10	23	-	-	163
	TEMPRANILLO	-	-	-	115	-	-	-	-	115
	VIOGNIER	-	-	-	-	100	-	-	-	100
	BONARDA	-	-	-	-	26	-	20	-	46
	ANCELOTTA	-	-	-	-	-	30	-	-	30
	MALVASIA	-	-	-	-	28	-	-	-	28
	BEQUIGNOL	-	-	-	-	22	-	-	-	22
	SANGIOVESE	-	-	-	-	20	-	-	-	20
	CRIOLLA GRANDE	-	-	-	13	-	-	-	-	13
	SEMILLON	-	-	-	-	-	-	8	-	8
<b>Total COSTA RICA</b>		-	1.070	2.339	2.428	3.366	1.842	169	56	11.269
<b>JAPÓN</b>	MALBEC	-	-	150	2.336	899	396	140	8	3.929
	CABERNET SAUVIGNON	-	-	-	1.502	800	133	20	2	2.457
	CHARDONNAY	-	-	-	1.186	348	100	-	-	1.634
	SAUVIGNON BLANC	-	-	-	815	-	25	-	-	840
	TORRONTES RIOJANO	-	-	-	708	-	-	-	-	708
	CABERNET FRANC	-	-	-	-	150	-	-	-	150
	PINOT NEGRO	-	-	-	-	-	123	-	-	123
	SYRAH	-	-	75	-	-	-	-	-	75
	CRIOLLA GRANDE	-	-	-	-	75	-	-	-	75
	VERDOT	-	-	-	-	-	1	-	-	1
<b>Total JAPÓN</b>		-	-	225	6.547	2.272	777	160	10	9.991
<b>ALEMANIA</b>	MALBEC	-	0,2	-	2.535	1.569	534	88	5	4.731
	CHARDONNAY	-	-	-	2.341	-	-	-	-	2.341
	MERLOT	-	-	833	-	19	-	-	-	852
	CABERNET SAUVIGNON	-	-	-	354	91	52	-	-	497
	SAUVIGNON BLANC	-	-	333	-	-	-	-	-	333
	TORRONTES RIOJANO	-	-	-	164	19	-	-	-	182
	CABERNET FRANC	-	-	-	-	8	10	30	-	48
	VERDOT	-	-	-	-	19	-	-	-	19
	SYRAH	-	-	-	-	-	5	-	-	5
<b>Total ALEMANIA</b>		-	0,2	1.166	5.394	1.724	601	118	5	9.008
<b>POLONIA</b>	MALBEC	-	-	1.600	3.184	1.918	175	-	10	6.886
	CHARDONNAY	-	-	800	90	30	-	-	-	920
	CABERNET SAUVIGNON	-	-	375	30	25	-	-	-	430
	TORRONTES RIOJANO	-	-	225	83	-	-	-	-	308
	SAUVIGNON BLANC	-	-	200	25	25	-	-	-	250
	CABERNET FRANC	-	-	-	-	-	65	-	-	65
	SEMILLON	-	-	-	-	-	40	-	-	40
PINOT NEGRO	-	-	-	-	30	-	-	-	30	
<b>Total POLONIA</b>		-	-	3.200	3.412	2.028	280	-	10	8.929
<b>ESPAÑA</b>	MALBEC	-	-	1.854	1.026	1.582	1.512	346	78	6.397
	CABERNET SAUVIGNON	-	-	35	137	463	228	-	-	863
	CHARDONNAY	-	-	-	305	211	143	-	-	659
	CABERNET FRANC	-	-	-	-	-	359	-	-	359
	SAUVIGNON BLANC	-	-	85	70	-	109	-	-	264
	TORRONTES RIOJANO	-	-	70	-	25	-	-	-	95
	PINOT NEGRO	-	-	-	-	25	39	-	-	64
	BONARDA	-	-	-	-	13	50	-	-	63
	MERLOT	-	-	18	-	18	-	-	15	50
	SYRAH	-	-	-	-	46	-	-	-	46
	PINOT GRIS	-	-	-	38	-	-	-	-	38
TEMPRANILLO	-	-	-	-	25	-	-	-	25	
<b>Total ESPAÑA</b>		-	-	2.062	1.575	2.407	2.440	346	93	8.922
<b>FINLANDIA</b>	MALBEC	-	-	294	1.878	2.660	414	-	3	5.249
	CABERNET SAUVIGNON	-	-	1.288	560	-	20	20	-	1.888
	SYRAH	-	-	-	770	134	-	-	-	904
	CHARDONNAY	-	-	221	95	-	-	-	-	316
	TORRONTES RIOJANO	-	-	84	126	-	-	-	-	210
	VIOGNIER	-	-	-	34	-	-	-	-	34
<b>Total FINLANDIA</b>		-	-	1.887	3.463	2.794	434	20	3	8.600
<b>PANAMÁ</b>	MALBEC	-	-	400	1.529	798	1.762	199	13	4.700
	SAUVIGNON BLANC	-	-	700	154	-	42	-	-	896
	CABERNET SAUVIGNON	-	-	350	108	154	207	-	-	818
	CHARDONNAY	-	-	-	140	238	179	-	-	557
	PINOT GRIS	-	-	-	375	-	-	-	-	375
	PINOT NEGRO	-	-	-	-	-	154	-	-	154
	CABERNET FRANC	-	-	-	-	35	70	-	-	105
	MERLOT	-	-	-	-	-	14	-	-	14
<b>Total PANAMÁ</b>		-	-	1.450	2.306	1.225	2.427	199	13	7.619



MERCADO EXTERNO DE VINOS VARIETALES FRACCIONADOS - POR PAIS DE DESTINO Y VARIEDAD  
FRANJA DE PRECIOS (DÓLARES) POR CAJA DE 9 LITROS - ABRIL 2024 - Cifras provisorias expresadas en cajas (9 litros)

PAIS DE DESTINO	VARIEDAD	FRANJA DE PRECIOS							TOTAL	
		< 8,50 U\$S	8,50 a 15 U\$S	15 a 26 U\$S	26 a 39 U\$S	39 a 60 U\$S	60 a 110 U\$S	110 a 210 U\$S		> 210 U\$S
CHIPRE	MALBEC	-	-	2.835	1.540	-	-	-	-	4.375
	CABERNET SAUVIGNON	-	-	1.438	-	-	-	-	-	1.438
	SAUVIGNON BLANC	-	-	880	-	-	-	-	-	880
	SYRAH	-	-	715	-	-	-	-	-	715
<b>Total CHIPRE</b>		-	-	5.868	1.540	-	-	-	-	7.408
LETONIA	MALBEC	-	-	912	472	444	1.338	272	5	3.442
	CHARDONNAY	-	-	1.470	73	140	250	-	-	1.933
	TORRONTES RIOJANO	-	-	-	609	78	-	-	-	686
	PINOT GRIS	-	-	360	-	-	-	-	-	360
	CABERNET SAUVIGNON	-	-	-	140	-	75	53	1	268
	SAUVIGNON BLANC	-	-	-	18	105	-	-	-	123
	CABERNET FRANC	-	-	-	-	32	70	-	8	109
SYRAH	-	-	-	18	-	8	-	-	26	
<b>Total LETONIA</b>		-	-	2.742	1.329	798	1.741	325	14	6.947
FRANCIA	MALBEC	-	-	968	1.849	711	501	300	-	4.328
	CHARDONNAY	-	-	490	-	841	13	-	-	1.344
	TORRONTES SANJUANINO	-	-	-	289	-	-	-	-	289
	CABERNET SAUVIGNON	-	-	154	-	-	-	-	-	154
	CARIGNAN	-	-	-	150	-	-	-	-	150
	TORRONTES RIOJANO	-	-	-	131	-	-	-	-	131
	PINOT NEGRO	-	-	-	110	-	-	-	-	110
VIOGNIER	-	-	-	-	67	-	-	-	67	
<b>Total FRANCIA</b>		-	-	1.612	2.529	1.618	514	300	-	6.572
EMIRATOS ÁRABES UNIDOS	MALBEC	-	-	-	1.090	1.078	1.280	215	46	3.709
	CHARDONNAY	-	-	-	595	225	120	63	3	1.005
	CABERNET SAUVIGNON	-	-	-	420	355	195	-	-	970
	SAUVIGNON BLANC	-	-	-	395	-	-	-	-	395
	MERLOT	-	-	-	160	-	-	-	-	160
	VIOGNIER	-	-	-	55	35	-	-	-	90
	SYRAH	-	-	-	75	-	-	-	-	75
	PINOT NEGRO	-	-	-	-	60	-	-	-	60
	CABERNET FRANC	-	-	-	-	30	-	30	-	60
	TORRONTES RIOJANO	-	-	-	10	15	-	-	-	25
<b>Total EMIRATOS ÁRABES UNIDOS</b>		-	-	2.800	1.798	1.595	308	49	6.549	
CHILE	MALBEC	-	-	490	3.687	75	1.685	23	16	5.975
	TORRONTES RIOJANO	-	-	-	-	284	-	-	-	284
	CHARDONNAY	-	-	-	150	-	-	-	-	150
	CABERNET FRANC	-	-	42	-	-	-	-	-	42
	PINOT NEGRO	-	-	-	-	-	30	-	-	30
	CABERNET SAUVIGNON	-	-	-	-	-	5	-	-	5
<b>Total CHILE</b>		-	-	532	3.837	359	1.720	23	16	6.486
BÉLGICA	MALBEC	-	209	1.725	198	823	108	75	-	3.137
	CHARDONNAY	-	-	1.575	50	42	188	6	-	1.860
	PINOT NEGRO	-	-	-	210	35	-	216	-	461
	CABERNET FRANC	-	-	-	-	-	100	-	76	176
	TORRONTES RIOJANO	-	175	-	-	-	-	-	-	175
	MERLOT	-	-	-	70	-	-	-	-	70
	CABERNET SAUVIGNON	-	-	-	-	60	-	-	-	60
	SYRAH	-	-	-	-	30	-	-	-	30
<b>Total BÉLGICA</b>		384	3.300	528	990	395	296	76	5.969	
SUECIA	MALBEC	-	-	-	3.496	750	958	552	18	5.774
	CABERNET SAUVIGNON	-	-	-	-	20	-	-	6	26
	CHARDONNAY	-	-	-	-	-	-	-	6	6
<b>Total SUECIA</b>		-	-	-	3.496	770	958	552	30	5.806
ISRAEL	MALBEC	-	-	1.248	1.690	508	343	10	-	3.799
	CABERNET SAUVIGNON	-	-	-	345	53	-	-	-	398
	PINOT GRIS	-	-	-	300	-	-	-	-	300
	CHARDONNAY	-	-	-	195	53	-	-	-	248
	SAUVIGNON BLANC	-	-	-	120	53	-	-	-	173
	MERLOT	-	-	-	60	53	-	-	-	113
	TORRONTES RIOJANO	-	-	-	-	75	-	-	-	75
	PINOT NEGRO	-	-	-	-	53	-	-	-	53
	CABERNET FRANC	-	-	-	-	53	-	-	-	53
<b>Total ISRAEL</b>		-	1.248	2.710	898	343	10	-	5.209	
NORUEGA	MALBEC	-	-	-	1.210	570	428	-	-	2.208
	CHARDONNAY	-	-	1.024	900	-	-	-	-	1.924
	CABERNET SAUVIGNON	-	-	-	100	780	-	-	-	880
<b>Total NORUEGA</b>		-	1.024	2.210	1.350	428	-	-	5.012	
DINAMARCA	MALBEC	-	-	875	816	90	-	50	12	1.843
	SAUVIGNON BLANC	-	-	-	1.140	-	-	-	-	1.140
	CHARDONNAY	-	-	675	240	-	15	-	-	930
	CABERNET SAUVIGNON	-	-	125	483	-	-	-	-	608
	PINOT NEGRO	-	-	190	-	-	20	-	-	210
<b>Total DINAMARCA</b>		-	-	1.865	2.679	90	35	50	12	4.731
HONG KONG REG.ADMIN.ESPEC.DE (CHINA)	MALBEC	-	-	225	872	611	411	123	102	2.343
	CABERNET SAUVIGNON	-	-	465	59	405	70	-	-	999
	CHARDONNAY	-	-	-	263	-	50	30	-	343
	PINOT NEGRO	-	-	-	252	-	18	-	-	270
	SAUVIGNON BLANC	-	-	-	30	-	-	-	-	30
	TEMPRANILLO	-	-	-	-	-	10	-	-	10
	CABERNET FRANC	-	-	-	-	-	-	-	10	10
	TORRONTES RIOJANO	-	-	-	-	-	3	-	-	3
MERLOT	-	-	-	-	-	-	-	3	3	
<b>Total HONG KONG REG.ADMIN.ESPEC.DE(CHINA)</b>		-	-	690	1.476	1.016	562	153	115	4.011
VENEZUELA	MERLOT	-	-	804	105	-	-	-	-	909
	CABERNET SAUVIGNON	-	-	800	70	-	-	-	-	870
	MALBEC	-	-	700	140	-	-	-	-	840
	TORRONTES RIOJANO	-	-	625	-	-	-	-	-	625
	SAUVIGNON BLANC	-	-	450	-	-	-	-	-	450
	CHARDONNAY	-	-	-	80	-	-	-	-	80
	SYRAH	-	-	75	-	-	-	-	-	75
<b>Total VENEZUELA</b>		-	3.454	395	-	-	-	-	-	3.849
ECUADOR	MALBEC	-	-	1.075	750	475	154	3	6	2.462
	SAUVIGNON BLANC	-	-	78	150	200	35	-	-	463
	CABERNET SAUVIGNON	-	-	273	125	-	10	-	-	408
	SYRAH	-	-	150	-	-	-	-	-	150
	CHARDONNAY	-	-	-	70	55	-	-	-	125
	CHENIN	-	-	-	70	-	-	-	-	70
	TORRONTES RIOJANO	-	-	-	-	-	47	-	-	47
	MERLOT	-	-	-	-	20	-	-	-	20
	BONARDA	-	-	-	-	-	13	-	-	13
CABERNET FRANC	-	-	-	-	5	-	-	-	5	
<b>Total ECUADOR</b>		-	1.575	1.165	750	263	3	6	3.761	
AUSTRALIA	MALBEC	-	-	-	870	1.920	546	-	-	3.336
	CHARDONNAY	-	-	-	-	-	140	-	-	140
	TEMPRANILLO	-	-	-	-	116	-	-	-	116
	TORRONTES RIOJANO	-	-	-	-	100	-	-	-	100
	CABERNET SAUVIGNON	-	-	-	-	-	25	5	-	30
<b>Total AUSTRALIA</b>		-	-	-	870	2.136	711	5	-	3.722

MERCADO EXTERNO DE VINOS VARIETALES FRACCIONADOS - POR PAIS DE DESTINO Y VARIEDAD  
FRANJA DE PRECIOS (DÓLARES) POR CAJA DE 9 LITROS - ABRIL 2024 - Cifras provisorias expresadas en cajas (9 litros)

PAIS DE DESTINO	VARIEDAD	FRANJA DE PRECIOS							TOTAL	
		< 8,50 U\$S	8,50 a 15 U\$S	15 a 26 U\$S	26 a 39 U\$S	39 a 60 U\$S	60 a 110 U\$S	110 a 210 U\$S		> 210 U\$S
REPÚBLICA DOMINICANA	MALBEC	425	-	525	500	25	350	-	14	1.839
	CABERNET SAUVIGNON	-	-	565	230	-	-	7	-	802
	CHARDONNAY	415	-	-	110	-	-	7	5	537
	SYRAH	-	-	-	-	-	-	-	4	4
<b>Total REPÚBLICA DOMINICANA</b>		840	-	1.090	840	25	350	13	23	3.181
REPÚBLICA CHECA	MALBEC	-	-	-	-	1.368	88	45	-	1.501
	CABERNET SAUVIGNON	-	-	597	171	-	-	-	-	768
	MERLOT	-	-	-	342	-	-	-	-	342
	SAUVIGNON BLANC	-	-	-	-	171	-	-	-	171
<b>Total REPÚBLICA CHECA</b>		-	-	597	513	1.539	88	45	-	2.782
SINGAPUR	MALBEC	-	-	140	725	300	405	35	53	1.658
	CABERNET SAUVIGNON	-	-	-	600	100	-	-	-	700
	SAUVIGNON BLANC	-	-	-	225	-	-	-	12	237
	TORRONTES RIOJANO	-	-	-	-	10	70	-	-	80
	CHARDONNAY	-	-	-	-	36	-	10	10	56
	CABERNET FRANC	-	-	-	-	-	3	10	-	13
	PINOT NEGRO	-	-	-	-	-	5	-	-	5
<b>Total SINGAPUR</b>		-	-	140	1.550	446	483	55	75	2.749
NUEVA ZELANDA	MALBEC	-	-	2.470	140	-	15	-	-	2.625
<b>Total NUEVA ZELANDA</b>		-	-	2.470	140	-	15	-	-	2.625
PORTUGAL	MALBEC	-	-	188	125	715	95	10	-	1.133
	CHARDONNAY	-	-	-	-	508	60	-	-	568
	TORRONTES RIOJANO	-	-	188	125	-	-	-	-	313
	CABERNET SAUVIGNON	-	-	-	-	195	-	-	-	195
	CABERNET FRANC	-	-	-	125	-	-	-	-	125
	SYRAH	-	-	-	-	120	-	-	-	120
<b>Total PORTUGAL</b>		-	-	375	375	1.538	155	10	-	2.453
KENYA	MALBEC	-	-	758	387	518	125	-	-	1.787
	CABERNET SAUVIGNON	-	-	42	-	150	70	-	-	262
	SAUVIGNON BLANC	-	-	150	-	-	-	-	-	150
	SYRAH	-	-	-	25	-	-	-	-	25
	CABERNET FRANC	-	-	-	-	13	-	-	-	13
	CHARDONNAY	-	-	-	13	-	-	-	-	13
<b>Total KENYA</b>		-	-	950	425	680	195	-	-	2.249
UCRANIA	MALBEC	-	-	310	463	158	143	8	13	1.093
	PINOT GRIS	-	-	313	-	-	-	-	-	313
	TORRONTES RIOJANO	-	-	125	-	-	125	-	-	250
	CHARDONNAY	-	-	125	-	33	18	-	-	175
	VIOGNIER	-	-	125	-	20	-	-	-	145
	SYRAH	-	-	125	-	-	-	-	-	125
	CABERNET SAUVIGNON	-	-	-	20	20	5	-	-	45
	BONARDA	-	-	-	-	20	-	-	-	20
	TRAMINER	-	-	-	-	-	15	-	-	15
	TEMPRANILLO	-	-	-	-	-	15	-	-	15
	SAUVIGNON BLANC	-	-	-	-	-	13	-	-	13
	CABERNET FRANC	-	-	-	-	-	10	-	-	10
	MERLOT	-	-	-	-	-	10	-	-	10
<b>Total UCRANIA</b>		-	-	1.123	483	250	353	8	13	2.229
VIETNAM	MALBEC	-	-	-	350	804	308	50	30	1.542
	CABERNET SAUVIGNON	-	-	-	-	225	-	-	-	225
	CHARDONNAY	-	-	-	-	146	-	-	-	146
	SAUVIGNON BLANC	-	-	-	107	-	-	-	-	107
<b>Total VIETNAM</b>		-	-	-	457	1.175	308	50	30	2.020
TAIWAN	CABERNET SAUVIGNON	-	-	885	100	84	-	-	-	1.069
	MALBEC	-	-	300	371	95	100	17	-	883
	TORRONTES RIOJANO	-	-	15	30	5	-	-	-	50
<b>Total TAIWAN</b>		-	-	1.200	501	184	100	17	-	2.002
GUATEMALA	MALBEC	-	-	-	25	174	1.186	53	45	1.483
	CABERNET SAUVIGNON	-	-	-	13	40	38	-	1	91
	CHARDONNAY	-	-	-	-	5	80	-	-	85
	CABERNET FRANC	-	-	-	-	-	40	-	10	50
	SAUVIGNON BLANC	-	-	-	-	45	-	-	-	45
	PINOT NEGRO	-	-	-	-	-	35	-	-	35
	MERLOT	-	-	-	25	-	-	10	-	35
	VERDOT	-	-	-	-	-	-	10	-	10
	TORRONTES RIOJANO	-	-	-	-	10	-	-	-	10
	<b>Total GUATEMALA</b>		-	-	-	63	274	1.379	73	56
INDONESIA	MALBEC	-	-	700	210	240	90	38	-	1.278
	CHARDONNAY	-	-	-	100	80	30	-	-	210
	CABERNET SAUVIGNON	-	-	-	-	80	-	-	-	80
	TORRONTES RIOJANO	-	-	-	30	-	-	-	-	30
	<b>Total INDONESIA</b>		-	-	700	340	400	120	38	-
TAILANDIA	MALBEC	-	-	200	120	632	110	123	-	1.185
	CABERNET SAUVIGNON	-	-	50	-	30	95	-	-	175
	SAUVIGNON BLANC	-	-	50	-	-	-	-	-	50
	CABERNET FRANC	-	-	-	-	50	-	-	-	50
	CRIOILLA GRANDE	-	-	-	-	-	-	20	-	20
<b>Total TAILANDIA</b>		-	-	300	120	712	205	143	-	1.480
BIELORRUSIA	MALBEC	-	-	530	70	-	-	-	-	600
	CABERNET SAUVIGNON	-	-	500	70	-	-	-	-	570
<b>Total BIELORRUSIA</b>		-	-	1.030	140	-	-	-	-	1.170
MALASIA	MALBEC	-	-	-	30	225	246	25	10	536
	CABERNET SAUVIGNON	-	-	-	30	90	1	-	-	121
	MERLOT	-	-	-	-	50	70	-	-	120
	CABERNET FRANC	-	-	-	-	30	70	-	-	100
	CHARDONNAY	-	-	-	10	80	-	-	-	90
	TORRONTES RIOJANO	-	-	-	15	-	-	-	-	15
	SYRAH	-	-	-	10	-	-	-	-	10
<b>Total MALASIA</b>		-	-	-	95	475	387	25	10	992
ITALIA	MALBEC	-	-	-	76	140	410	-	-	626
	CABERNET FRANC	-	-	-	-	-	210	-	-	210
	SAUVIGNON BLANC	-	-	-	65	-	-	-	-	65
	SYRAH	-	-	-	-	-	43	-	-	43
<b>Total ITALIA</b>		-	-	-	140	140	663	-	-	943
EL SALVADOR	MALBEC	-	-	-	-	443	188	-	-	630
	MERLOT	-	-	-	-	100	-	-	-	100
	CABERNET SAUVIGNON	-	-	-	-	88	-	-	-	88
<b>Total EL SALVADOR</b>		-	-	-	630	188	-	-	-	818
LUXEMBURGO	MALBEC	-	-	210	70	273	-	-	-	553
	PINOT NEGRO	-	-	70	-	53	-	-	-	123
	MERLOT	-	-	70	-	-	-	21	-	91
	SAUVIGNON BLANC	-	-	14	-	-	-	-	-	14
	CABERNET SAUVIGNON	-	-	-	-	-	-	14	-	14
	<b>Total LUXEMBURGO</b>		-	-	364	70	325	-	35	-
ESTONIA	MALBEC	-	-	413	-	125	41	-	-	579
	CABERNET SAUVIGNON	-	-	-	-	-	89	-	-	89
	CHARDONNAY	-	-	-	63	-	-	-	-	63
	CABERNET FRANC	-	-	-	-	53	-	-	-	53
<b>Total ESTONIA</b>		-	-	413	63	178	130	-	-	783

**MERCADO EXTERNO DE VINOS VARIETALES FRACCIONADOS - POR PAIS DE DESTINO Y VARIEDAD**  
**FRANJA DE PRECIOS (DÓLARES) POR CAJA DE 9 LITROS - ABRIL 2024 - Cifras provisorias expresadas en cajas (9 litros)**

PAIS DE DESTINO	VARIEDAD	FRANJA DE PRECIOS								TOTAL
		< 8,50 U\$S	8,50 a 15 U\$S	15 a 26 U\$S	26 a 39 U\$S	39 a 60 U\$S	60 a 110 U\$S	110 a 210 U\$S	> 210 U\$S	
TRINIDAD TOBAGO	MERLOT	-	-	-	450	-	-	-	-	450
	MOSCATEL DE ALEJANDRIA	-	-	-	235	-	-	-	-	235
	MALBEC	-	-	-	-	20	15	-	-	35
	CHARDONNAY	-	-	-	-	30	-	-	-	30
	CABERNET SAUVIGNON	-	-	-	-	20	-	-	-	20
<b>Total TRINIDAD TOBAGO</b>		-	-	-	685	70	15	-	-	770
SRI LANKA	MALBEC	-	-	250	60	100	-	-	-	410
	CHARDONNAY	-	-	250	20	-	-	-	-	270
	SAUVIGNON BLANC	-	-	-	20	-	-	-	-	20
<b>Total SRI LANKA</b>		-	-	500	100	100	-	-	-	700
GRECIA	MALBEC	-	-	-	-	272	136	36	12	456
	CHARDONNAY	-	-	-	-	-	204	-	15	219
	CABERNET SAUVIGNON	-	-	-	-	-	-	-	5	5
<b>Total GRECIA</b>		-	-	-	-	272	340	36	32	680
AUSTRIA	MALBEC	-	-	-	105	42	525	-	-	672
<b>Total AUSTRIA</b>		-	-	-	105	42	525	-	-	672
JAMAICA	CABERNET SAUVIGNON	-	-	225	-	-	-	-	-	225
	MALBEC	-	-	225	-	-	-	-	-	225
	CHARDONNAY	-	-	150	-	-	-	-	-	150
<b>Total JAMAICA</b>		-	-	600	-	-	-	-	-	600
ARUBA	CABERNET SAUVIGNON	-	-	-	75	70	-	-	-	145
	SAUVIGNON BLANC	-	-	-	75	70	-	-	-	145
	MALBEC	-	-	-	75	70	-	-	-	145
	CHARDONNAY	-	-	-	70	-	-	-	-	70
	PINOT NEGRO	-	-	-	-	28	-	-	-	28
	RIESLING	-	-	-	-	28	-	-	-	28
<b>Total ARUBA</b>		-	-	-	295	266	-	-	-	561
SENEGAL	MALBEC	-	-	-	-	-	140	70	-	210
	MERLOT	-	-	-	-	-	-	70	-	70
	CABERNET SAUVIGNON	-	-	-	-	-	70	-	-	70
	SAUVIGNON BLANC	-	-	-	-	21	35	-	-	56
	CHARDONNAY	-	-	-	-	-	56	-	-	56
	CABERNET FRANC	-	-	-	-	-	-	50	-	50
<b>Total SENEGAL</b>		-	-	-	-	21	301	190	-	512
FILIPINAS	MALBEC	-	-	-	126	28	31	30	-	215
	CABERNET SAUVIGNON	-	-	-	70	-	32	-	-	102
	CHARDONNAY	-	-	-	70	-	-	-	-	70
	BONARDA	-	-	-	-	28	-	-	-	28
	TORRONTES RIOJANO	-	-	-	-	28	-	-	-	28
	SAUVIGNON BLANC	-	-	-	-	-	-	20	-	20
<b>Total FILIPINAS</b>		-	-	-	266	83	63	50	-	461
ISLANDIA	MALBEC	-	-	-	210	10	70	-	-	290
	CABERNET SAUVIGNON	-	-	-	30	20	-	-	-	50
	CHARDONNAY	-	-	-	-	-	-	10	-	10
<b>Total ISLANDIA</b>		-	-	-	240	30	70	10	-	350
REPÚBLICA DE CROACIA	CABERNET SAUVIGNON	-	-	-	-	140	-	-	-	140
	TORRONTES RIOJANO	-	-	-	-	65	-	-	-	65
	CHARDONNAY	-	-	-	-	-	56	-	-	56
	BONARDA	-	-	-	-	35	-	-	-	35
	MALBEC	-	-	-	-	-	35	-	-	35
<b>Total REPÚBLICA DE CROACIA</b>		-	-	-	240	91	-	-	-	331
SAN MARTIN (PARTE HOLANDESA)	SAUVIGNON BLANC	-	-	-	70	-	-	-	-	70
	MALBEC	-	-	-	70	-	-	-	-	70
	CABERNET SAUVIGNON	-	-	-	70	-	-	-	-	70
	CHARDONNAY	-	-	-	70	-	-	-	-	70
<b>Total SAN MARTIN (PARTE HOLANDESA)</b>		-	-	-	280	-	-	-	-	280
MALDIVAS	MALBEC	-	-	-	-	140	20	-	-	160
	CHARDONNAY	-	-	-	80	-	-	-	-	80
<b>Total MALDIVAS</b>		-	-	-	80	140	20	-	-	240
MALTA	MALBEC	-	-	-	150	-	10	-	-	160
	CHARDONNAY	-	-	-	-	-	1	-	-	1
<b>Total MALTA</b>		-	-	-	150	-	11	-	-	161
TERR. VINCULADOS AL REINO UNIDO	MALBEC	-	-	-	-	20	-	20	9	49
	CHARDONNAY	-	-	-	35	-	-	-	2	37
	CABERNET SAUVIGNON	-	-	-	-	-	5	8	1	14
	BONARDA	-	-	-	-	10	-	-	2	12
	TORRONTES RIOJANO	-	-	-	-	-	5	-	-	5
<b>Total TERR. VINCULADOS AL REINO UNIDO</b>		-	-	-	35	30	10	28	14	117
BARBADOS	MALBEC	-	-	-	-	66	13	-	-	79
	PINOT NEGRO	-	-	-	-	-	-	10	-	10
<b>Total BARBADOS</b>		-	-	-	-	66	13	10	-	89
<b>Total</b>		3.723	40.255	445.436	500.247	310.859	127.892	14.985	2.893	1.446.291

MERCADO EXTERNO DE MOSTO POR TIPO - AÑOS 2023-2024  
EN VOLUMEN Y VALOR FOB - Cifras provisorias

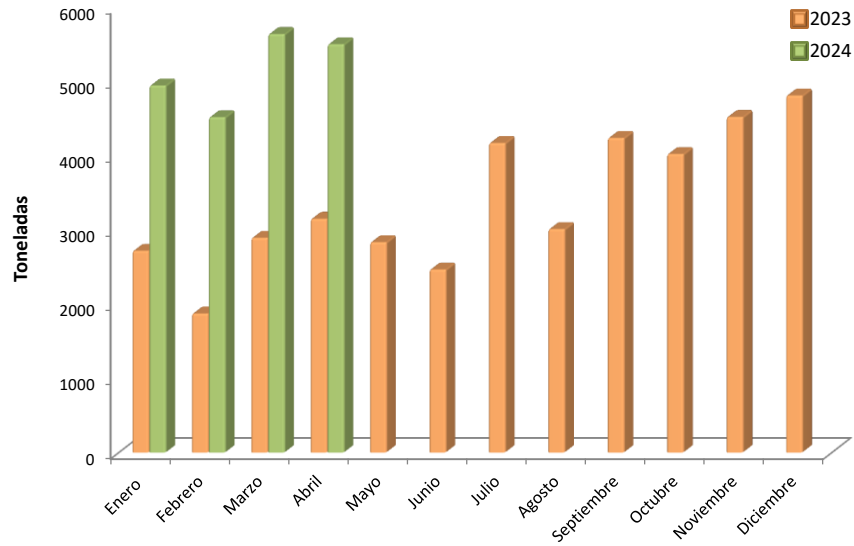
MOSTO CONCENTRADO

DETALLE	2023 - Toneladas			2024 - Toneladas			Var. % 24/23	2023 - Miles de U\$S			2024 - Miles U\$S			Var. % 24/23
	S/Alcohol	C/Alcohol	Total Mosto Concentrado	S/Alcohol	C/Alcohol	Total Mosto Concentrado		S/Alcohol	C/Alcohol	Total Mosto Concentrado	S/Alcohol	C/Alcohol	Total Mosto Concentrado	
<b>Total 4 meses</b>	<b>10.551</b>	<b>62</b>	<b>10.613</b>	<b>20.587</b>	<b>-</b>	<b>20.587</b>	<b>94,0</b>	<b>19.203</b>	<b>129</b>	<b>19.332</b>	<b>33.838</b>	<b>-</b>	<b>33.838</b>	<b>75,0</b>
<b>Promedio mensual</b>	<b>2.638</b>	<b>16</b>	<b>2.653</b>	<b>5.147</b>	<b>-</b>	<b>5.147</b>	<b>94,0</b>	<b>4.801</b>	<b>32</b>	<b>4.833</b>	<b>8.459</b>	<b>-</b>	<b>8.459</b>	<b>75,0</b>
Enero	2.672	42	2.713	4.941	-	4.941	82,1	4.949	88	5.037	8.166	-	8.166	62,1
Febrero	1.867	-	1.867	4.514	-	4.514	141,8	3.322	-	3.322	7.355	-	7.355	121,4
Marzo	2.867	21	2.888	5.635	-	5.635	95,1	5.317	41	5.358	9.391	-	9.391	75,3
Abril	3.144	-	3.144	5.497	-	5.497	74,8	5.616	-	5.616	8.926	-	8.926	58,9
Mayo	2.805	24	2.829			-		5.575	38	5.613			-	
Junio	2.461	-	2.461			-		4.709	-	4.709			-	
Julio	4.166	-	4.166			-		7.867	-	7.867			-	
Agosto	3.006	-	3.006			-		6.054	-	6.054			-	
Septiembre	4.234	-	4.234			-		7.750	-	7.750			-	
Octubre	4.018	-	4.018			-		7.570	-	7.570			-	
Noviembre	4.517	-	4.517			-		8.292	-	8.292			-	
Diciembre	4.806	-	4.806			-		8.580	-	8.580			-	

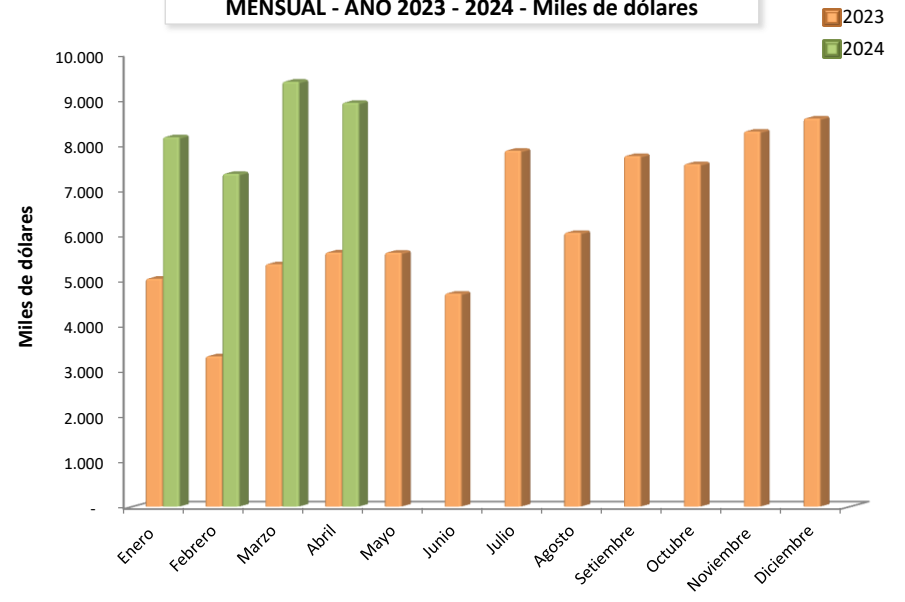
MOSTO SULFITADO

DETALLE	Sulfitado hl			Sulfitado - Miles de U\$S		
	2023	2024	Var. % 24/23	2023	2024	Var. % 24/23
<b>Total 4 meses</b>	<b>3.120</b>	<b>3.723</b>	<b>19,3</b>	<b>65</b>	<b>144</b>	<b>121,9</b>
<b>Promedio mensual</b>	<b>780</b>	<b>931</b>	<b>19,3</b>	<b>16</b>	<b>36</b>	<b>121,9</b>
Enero	480	435	-9,3	10	43	348,9
Febrero	2.640	-	-	55	-	-
Marzo	-	-	-	-	-	-
Abril	-	3.288	-	-	101	-
Mayo	1.440			32		
Junio	290			29		
Julio	290			29		
Agosto	435			43		
Septiembre	2.640			70		
Octubre	-			-		
Noviembre	2.400			62		
Diciembre	1.680			40		

**EXPORTACIONES ARGENTINAS DE MOSTO CONCENTRADO MENSUAL - AÑO 2023-2024 - Toneladas**



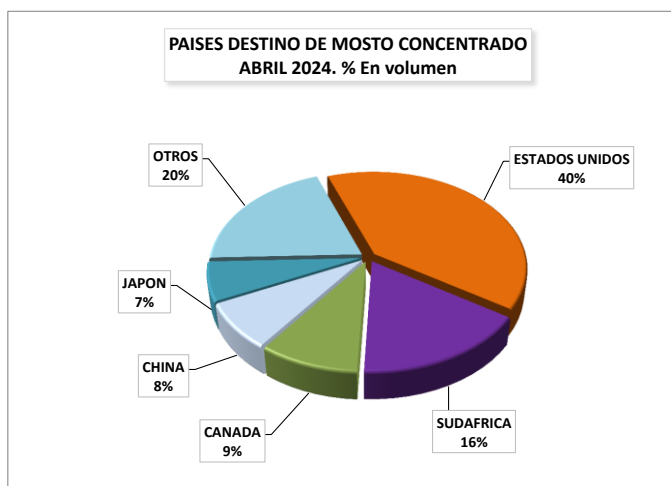
**EXPORTACIONES ARGENTINAS DE MOSTO CONCENTRADO MENSUAL - AÑO 2023 - 2024 - Miles de dólares**



**PRINCIPALES PAÍSES DESTINO DE MOSTO CONCENTRADO  
ABRIL 2024 - EN VOLUMEN Y VALOR FOB - Cifras provisionarias**

PAÍS DESTINO	VOLUMEN - TONELADAS				TOTAL
	GRANEL			FRACCIONADO	
	Bins	Flexi-Tank	Tambor	Botella y Sachet	
<b>MOSTO CONCENTRADO</b>					
ESTADOS UNIDOS	1.144	381	663	-	2.188
SUDAFRICA	-	907	-	0,02	907
CANADA	139	331	41	-	511
CHINA	-	-	430	0,02	430
JAPON	-	-	361	-	361
GRECIA	-	-	196	-	196
PAISES BAJOS	-	193	-	-	193
PERU	-	145	21	-	166
ARABIA SAUDITA	-	-	118	0,004	118
EMIRATOS ARABES UNIDOS	-	-	93	0,01	93
TAILANDIA	-	-	71	0,004	71
OMAN	-	-	52	-	52
CHILE	-	-	49	-	49
COLOMBIA	-	48	-	-	48
TAIWAN	-	-	46	-	46
TERR.VINCULADOS A FRANCIA	-	-	25	-	25
PUERTO RICO (ESTADO ASOCIADO)	23	-	-	-	23
PARAGUAY	22	-	-	-	22
<b>Total</b>	<b>1.328</b>	<b>2.004</b>	<b>2.165</b>	<b>0,1</b>	<b>5.497</b>
<b>Total MOSTO CONCENTRADO</b>	<b>1.328</b>	<b>2.004</b>	<b>2.165</b>	<b>0,1</b>	<b>5.497</b>

PAÍS DESTINO	VALOR FOB - MILES DE DÓLARES				TOTAL
	GRANEL			FRACCIONADO	
	Bins	Flexi-Tank	Tambor	Botella y Sachet	
<b>MOSTO CONCENTRADO</b>					
ESTADOS UNIDOS	1.865	580	1.094	-	3.539
SUDAFRICA	-	1.295	-	0,05	1.295
JAPON	-	-	782	-	782
CHINA	-	-	780	0,01	780
CANADA	207	480	81	-	768
GRECIA	-	-	343	-	343
PAISES BAJOS	-	284	-	-	284
PERU	-	202	35	-	237
ARABIA SAUDITA	-	-	184	0,01	184
EMIRATOS ARABES UNIDOS	-	-	155	0,01	155
TAILANDIA	-	-	122	0,003	122
TAIWAN	-	-	95	-	95
CHILE	-	-	88	-	88
OMAN	-	-	80	-	80
COLOMBIA	-	70	-	-	70
TERR.VINCULADOS A FRANCIA	-	-	36	-	36
PARAGUAY	35	-	-	-	35
PUERTO RICO (ESTADO ASOCIADO)	35	-	-	-	35
<b>Total</b>	<b>2.142</b>	<b>2.910</b>	<b>3.874</b>	<b>0,1</b>	<b>8.926</b>
<b>Total MOSTO CONCENTRADO</b>	<b>2.142</b>	<b>2.910</b>	<b>3.874</b>	<b>0,1</b>	<b>8.926</b>



**MERCADO EXTERNO DE MOSTO CONCENTRADO - DISTRIBUCIÓN POR PROVINCIA DE ORIGEN  
ABRIL 2024 - EN VOLUMEN Y VALOR FOB - Cifras provisorias**

**MOSTOS CONCENTRADO - toneladas**

PROVINCIA DE ORIGEN	TIPO	GRANEL	FRACCIONADO	TOTAL Toneladas	TOTAL miles de dólares
MENDOZA	MOSTO CONCENTRADO	3.938	0,03	<b>3.938</b>	<b>6.143</b>
	MOSTO CONC.ALCOHOLIZADO	-	-	-	-
<b>Total Mendoza</b>		<b>3.938</b>	<b>0,03</b>	<b>3.938</b>	<b>6.143</b>
SAN JUAN	MOSTO CONCENTRADO	1.559	0,03	<b>1.559</b>	<b>2.783</b>
	MOSTO CONC.ALCOHOLIZADO	-	-	-	-
<b>Total San Juan</b>		<b>1.559</b>	<b>0,03</b>	<b>1.559</b>	<b>2.783</b>
<b>Total MOSTOS</b>		<b>5.497</b>	<b>0,05</b>	<b>5.497</b>	<b>8.926</b>

FUENTE: INSTITUTO NACIONAL DE VITIVINICULTURA - SIM (Sistema Informático Malvina).

