



**INSTITUTO NACIONAL  
DE VITIVINICULTURA**

República Argentina

# **INFORME DE VARIEDADES CABERNET FRANC**

**MENDOZA, ARGENTINA – Noviembre 2024**

**Informe elaborado por Coordinación de Promoción y Asuntos Técnicos**

**INSTITUTO NACIONAL DE VITIVINICULTURA**

**Av. San Martín 430 / Ciudad (CP M5500AAR) / Mendoza / Argentina**

**[www.inv.gov.ar](http://www.inv.gov.ar)**



## ÍNDICE

<b>INTRODUCCIÓN</b>	<b>3</b>
<b>SUPERFICIE</b>	<b>4</b>
<b>PRODUCCIÓN DE UVA</b>	<b>7</b>
<b>COMERCIALIZACIÓN TOTAL</b>	<b>10</b>
<b>MERCADO INTERNO</b>	<b>11</b>
<b>MERCADO EXTERNO</b>	<b>13</b>

## INTRODUCCIÓN

El CABERNET FRANC es una variedad de origen bordelés, muy cultivada en el Valle del Loira y en el suroeste de Francia, también conocido bajo el nombre de Breton y de Bouchy en Basses-Pyrénées. Esta variedad se adapta mejor a climas cálidos. Es muy parecida al Cabernet Sauvignon, pero es más temprana y por lo tanto en climas fríos madura muy bien y en forma plena a nivel de polifenoles.

Es una variedad que demuestra una buena adaptación a diferentes climas ya que se encuentra presente en Italia, España, Hungría, Nueva Zelanda, Canadá, Estados Unidos, Brasil, Uruguay, etc. En nuestro país esta variedad se encuentra presente principalmente en la Provincia de Mendoza.

Ampelográficamente se caracteriza por tener hojas de color verde oscuro, pentalobadas, más grandes, con lobulación menos marcada e indumento menos intenso que Cabernet Sauvignon; con dientes de franco aspecto rectilíneo. Seno peciolar de lóbulos ligeramente superpuestos, no perforado y base de nervaduras no rasante.

El racimo es de tamaño medio, de compacidad media de forma cilíndrica y ocasionalmente alados.

Las bayas son pequeñas, esféricas, de color negro azulado con hollejo grueso y de pulpa blanda y muy jugosa.

Se obtiene un vino de excelente calidad, de intenso color rojo rubí, con notas vegetales como pimienta verde, eucalipto y mentol, acompañado de notas especiadas como pimienta negra y pimentón, entre otras. Además dentro del abanico aromático se encuentran presentes aromas frutados como frutillas, arándanos y frambuesas, de buena estructura, logrando vinos untuosos y elegantes. Con el envejecimiento, en un máximo de 2-3 años, adquiere un delicado perfume, y al gusto, caracteres bien distinguidos.



## SUPERFICIE

La variedad CABERNET FRANC en Argentina se encuentra presente en diecisiete provincias vitivinícolas. En el año 2024 se registraron 1.937 ha cultivadas, lo cual representa el 1% del total de vid del país.

Hasta el año 1990 habían 76 ha de esta variedad en Argentina. A partir del año 2000 se produce el gran auge de plantación en todo el territorio nacional. La superficie de esta variedad ha crecido un 131,8% desde 2015 (+1.101 ha).

El CABERNET FRANC es la 9ª variedad tinta en total de superficie cultivada. y es la cuarta en el ranking de variedades tintas que más han aumentado su superficie desde 2010, luego de Malbec, Ancellotta y Aspirant Bouschet.

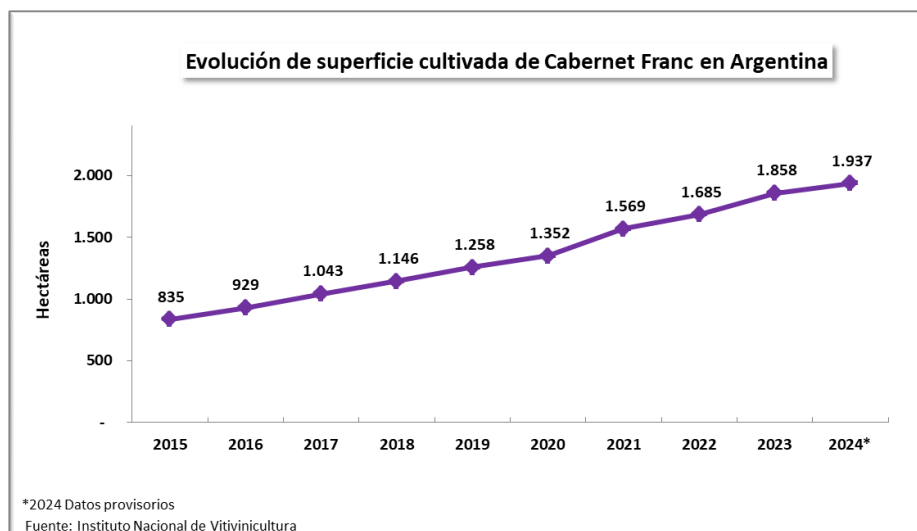
La provincia de Mendoza tiene la mayor cantidad de hectáreas de esta variedad, alcanzando en 2024 las 1.588 ha (82% del total), seguida por San Juan con 123 ha, Salta con 61 ha y La Rioja con 37 ha.

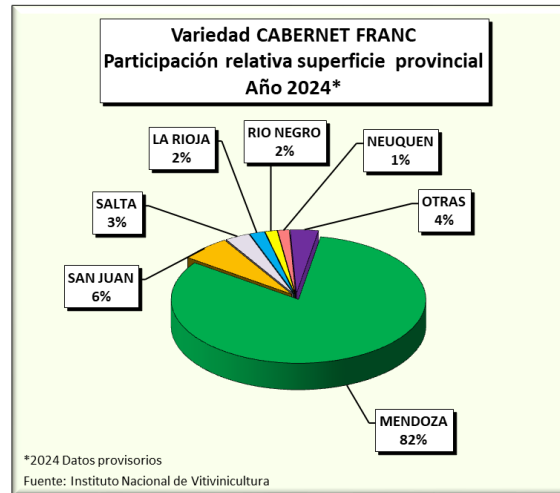
SUPERFICIE DE CABERNET FRANC POR PROVINCIAS - EN HECTÁREAS

Provincia	2015	2016	2017	2018	2019	2020	2021	2022	2023	2024*	Variac. % 23/24	Variac. % 15/24
MENDOZA	600,5	684,6	792,2	882,3	978,9	1.057,4	1.265,4	1.370,5	1.524,2	1.588,1	4,2	164,5
SAN JUAN	126,2	126,2	126,9	124,0	130,5	129,8	128,4	128,0	123,5	123,4	-0,1	-2,2
SALTA	22,8	23,3	23,4	29,4	36,7	40,5	41,8	42,8	60,7	61,2	0,7	168,7
LA RIOJA	21,5	21,5	21,5	23,9	23,9	27,4	27,4	27,6	21,1	37,0	75,2	72,2
RIO NEGRO	12,3	12,3	14,7	18,9	20,0	23,5	26,7	27,8	29,5	29,5	0,2	139,8
NEUQUEN	27,4	28,0	28,9	28,9	28,9	29,2	29,2	29,9	32,1	28,3	-11,7	3,4
LA PAMPA	12,8	14,9	14,9	14,9	14,9	14,9	16,2	16,2	16,2	16,2	0,0	27,1
CATAMARCA	0,1	-	-	-	-	-	1,0	4,0	10,5	10,5	0,0	10.406,0
BUENOS AIRES	6,2	6,4	6,1	6,1	6,1	7,7	8,4	8,9	8,9	10,4	17,7	68,2
CORDOBA	0,6	1,9	4,2	5,1	5,6	5,6	5,9	8,0	8,7	8,7	0,0	1.360,9
JUJUY	0,2	1,4	1,7	1,7	1,7	4,7	7,4	7,8	8,4	8,4	0,0	4.089,7
TUCUMAN	3,4	4,4	4,4	4,4	6,4	6,4	6,4	6,4	7,3	7,3	0,0	115,1
SAN LUIS	-	2,5	2,5	2,5	2,5	2,5	2,5	3,0	3,0	3,3	10,5	-
ENTRE RIOS	1,5	1,5	1,5	4,0	1,9	2,0	2,0	2,8	2,8	2,8	0,0	81,7
CHUBUT	-	-	-	-	-	-	-	0,9	0,9	1,2	26,6	-
SANTA FE	-	-	-	-	-	-	-	-	-	0,1	-	-
S DEL ESTERO	-	-	-	-	-	-	-	-	0,1	0,1	0,0	-
<b>TOTAL</b>	<b>835</b>	<b>929</b>	<b>1.043</b>	<b>1.146</b>	<b>1.258</b>	<b>1.352</b>	<b>1.569</b>	<b>1.685</b>	<b>1.858</b>	<b>1.937</b>	<b>4,2</b>	<b>131,8</b>

\*2024 Datos provisionales

Fuente: Instituto Nacional de Vitivinicultura





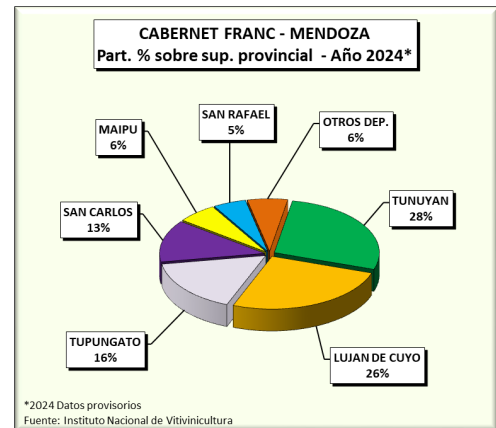
En la provincia de Mendoza la mayor superficie de CABERNET FRANC se encuentra en los departamentos de Tunuyán (27,4%) y Luján de Cuyo (25,8%), seguidos por Tupungato (16,4%), y San Carlos (12,9%). Los tres departamentos del Valle de Uco totalizan el 56,7% del CABERNET FRANC de la provincia.

En San Juan los departamentos que más concentran superficie de esta variedad son, Sarmiento (43,6%), Caucete (15,9%) y Zonda (13,9%).

MENDOZA - SUPERFICIE CABERNET FRANC POR DEPARTAMENTO - AÑO 2024\*

DEPARTAMENTO	SUP. CABERNET FRANC (ha)	Part % sobre total Cab. Franc prov.	SUP. TOTAL DE VID DEPARTAMENTO (ha)	Part % Cab. Franc s/ total vid departamento
TUNUYAN	435	27,4	10.147	4,3
LUJAN DE CUYO	410	25,8	15.252	2,7
TUPUNGATO	260	16,4	10.598	2,5
SAN CARLOS	206	12,9	8.780	2,3
MAIPU	98	6,2	10.777	0,9
SAN RAFAEL	81	5,1	11.822	0,7
SANTA ROSA	29	1,8	8.160	0,4
RIVADAVIA	25	1,6	14.064	0,2
SAN MARTIN	24	1,5	26.130	0,1
JUNIN	9	0,6	11.038	0,1
LAVALLE	8	0,5	12.309	0,1
GENERAL ALVEAR	3	0,2	3.272	0,1
LA PAZ	1	0,1	136	1,0
LAS HERAS	0,5	0,03	1.292	0,04
GUAYMALLEN	-	-	462	-
GODOY CRUZ	-	-	1	-
MALARGUE	-	-	0,1	-
<b>TOTAL MENDOZA</b>	<b>1.588</b>	<b>100,0</b>	<b>144.241</b>	<b>1,1</b>

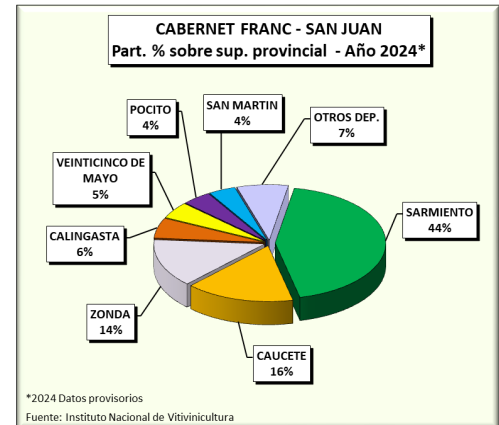
\*2024 Datos provisorios  
Fuente: Instituto Nacional de Vitivinicultura



SAN JUAN - SUPERFICIE CABERNET FRANC POR DEPARTAMENTO - AÑO 2024\*

DEPARTAMENTO	SUP. CABERNET FRANC (ha)	Part % sobre total Cab. Franc prov.	SUP. TOTAL DE VID DEPARTAMENTO (ha)	Part % Cab. Franc s/ total vid departamento
SARMIENTO	54	43,6	7.182	0,7
CAUCETE	20	15,9	6.895	0,3
ZONDA	17	13,9	1.089	1,6
CALINGASTA	7	5,9	252	2,9
VEINTICINCO DE MAYO	6	4,8	7.660	0,1
POCITO	5	4,3	3.140	0,2
SAN MARTIN	5	4,0	3.585	0,1
NUEVE DE JULIO	4	3,2	2.904	0,1
ANGACO	2	2,0	2.109	0,1
ALBARDON	1	1,2	1.498	0,1
RIVADAVIA	1	0,7	191	0,4
ULLUN	1	0,4	1.331	0,04
SANTA LUCIA	0,1	0,1	909	0,01
RAWSON	-	-	1.276	-
CHIMBAS	-	-	730	-
IGLESIA	-	-	5	-
VALLE FERTIL	-	-	0,8	-
<b>TOTAL SAN JUAN</b>	<b>123</b>	<b>100,0</b>	<b>40.756</b>	<b>0,3</b>

\*2024 Datos provisionales  
Fuente: Instituto Nacional de Vitivinicultura



OTRAS PROVINCIAS - SUPERFICIE CABERNET FRANC POR DEPARTAMENTO - AÑO 2024\*

PROVINCIA	DEPARTAMENTO	SUP. CABERNET FRANC (ha)	Part % sobre total Cab. Franc prov.
<b>SALTA</b>		<b>61,2</b>	
	CAFAYATE	48,7	79,5
	SAN CARLOS	11,4	18,7
	CACHI	1,1	1,8
<b>LA RIOJA</b>		<b>37,0</b>	
	FAMATINA	17,3	46,7
	CHILECITO	13,8	37,2
	CASTRO BARROS	5,7	15,5
	SANAGASTA	0,2	0,6
<b>RIO NEGRO</b>		<b>29,5</b>	
	GENERAL ROCA	18,0	61,0
	AVELLANEDA	10,1	34,2
	ADOLFO ALSINA	1,4	4,7
<b>NEUQUEN</b>		<b>28,3</b>	
	AÑELO	24,9	88,1
	CONFLUENCIA	3,3	11,8
	LACAR	0,02	0,1
<b>LA PAMPA</b>		<b>16,2</b>	
	PUELEN	16,2	100,0
<b>CATAMARCA</b>		<b>10,5</b>	
	BELEN	6,5	61,6
	SANTA MARIA	3,0	28,3
	TINOGASTA	1,07	10,2
<b>BUENOS AIRES</b>		<b>10,4</b>	
	TORNQUIST	4,8	45,6
	BALCARCE	3,6	34,1
	TANDIL	0,8	7,4
	CAMPANA	0,7	6,3
	CORONEL SUAREZ	0,5	4,8
	GENERAL VILLEGAS	0,1	1,0
	JUNIN	0,05	0,5
	VILLA GESELL	0,04	0,4
	RAMALLO	0,002	0,02
<b>CORDOBA</b>		<b>8,7</b>	
	SANTA MARIA	2,7	30,5
	CALAMUCHITA	2,3	26,3
	ISCHILIN	1,7	19,9
	COLON	0,9	10,0
	PUNILLA	0,6	6,3
	SAN JAVIER	0,3	3,2
	RIO CUARTO	0,3	3,0
	SAN ALBERTO	0,07	0,8
<b>JUJUY</b>		<b>8,4</b>	
	TILCARA	4,2	50,6
	TUMBAYA	2,5	29,8
	EL CARMEN	1,2	28,5
	DR MANUEL BELGRANO	0,4	14,6
	SAN ANTONIO	0,1	6,0
<b>TUCUMAN</b>		<b>7,3</b>	
	TAFI DEL VALLE	6,9	94,4
	TAFI VIEJO	0,4	5,6
<b>SAN LUIS</b>		<b>3,3</b>	
	LA CAPITAL	3,0	90,5
	CORONEL PRINGLES	0,3	9,5
<b>ENTRE RIOS</b>		<b>2,8</b>	
	COLON	1,2	41,3
	VICTORIA	0,9	33,0
	GUALEGUAYCHU	0,5	17,9
	URUGUAY	0,2	7,9
<b>CHUBUT</b>		<b>1,2</b>	
	FUTALEUFU	0,4	33,6
	GAIMAN	0,4	31,1
	PASO DE INDIOS	0,3	21,0
	RAWSON	0,1	10,9
	CUSHAMEN	0,04	3,4
<b>SANTA FE</b>		<b>0,1</b>	
	BELGRANO	0,1	100,0
<b>S DEL ESTERO</b>		<b>0,1</b>	
	ROBLES	0,1	100,0
<b>TOTAL OTRAS PROVINCIAS</b>		<b>225,0</b>	

\*2024 Datos provisionales  
Fuente: Instituto Nacional de Vitivinicultura

## PRODUCCIÓN DE UVA

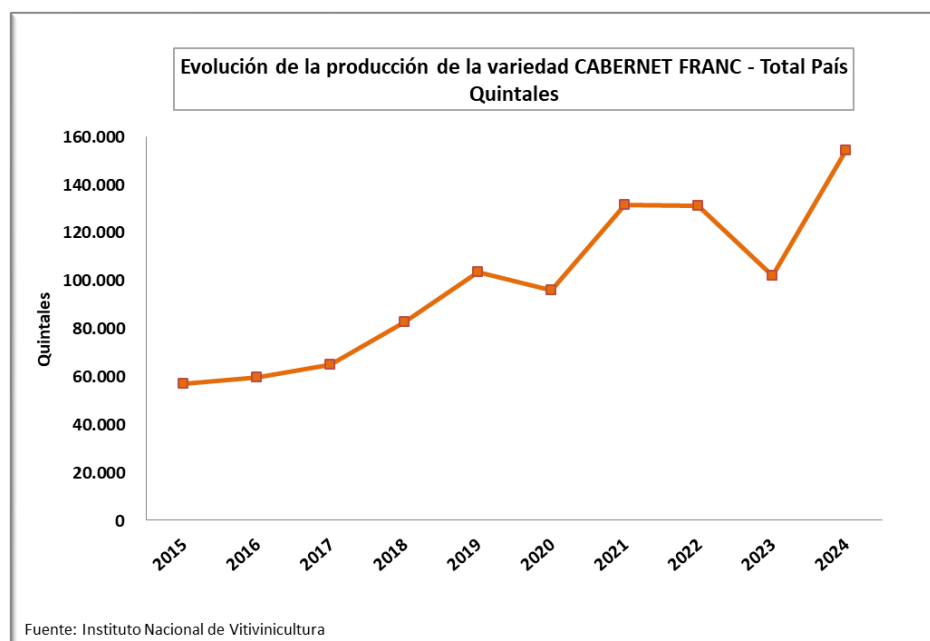
La producción total en el país de la variedad CABERNET FRANC en 2024 fue de 154.042 qq. Como se puede observar en el cuadro siguiente, la producción de uva de esta

variedad ha ido aumentando con el correr de los años, en función del aumento de la superficie cultivada.

PRODUCCIÓN VARIEDAD CABERNET FRANC SEGÚN PROVINCIA DE ORIGEN - EN QUINTALES

PROVINCIA	2015	2016	2017	2018	2019	2020	2021	2022	2023	2024	Promedio (qq) 2015/2024
MENDOZA	37.174	39.599	43.648	62.225	79.405	76.614	109.070	108.812	82.988	131.747	77.128
SAN JUAN	9.612	11.780	11.514	10.354	12.280	8.066	10.164	7.265	7.832	8.939	9.781
SALTA	1.502	1.531	2.152	2.403	2.621	2.571	3.248	4.204	3.654	3.037	2.692
LA RIOJA	2.699	1.489	1.768	2.315	3.006	2.451	2.726	3.351	2.393	4.026	2.622
NEUQUEN	3.811	2.002	3.088	2.624	2.891	1.920	3.059	3.222	2.768	2.511	2.790
RIO NEGRO	1.252	718	1.044	966	1.145	1.323	1.311	1.913	923	1.650	1.224
LA PAMPA	892	2.186	1.508	1.266	1.427	2.456	1.258	1.476	204	1.161	1.383
JUJUY	-	25	38	19	52	108	167	220	246	304	118
CORDOBA	31	15	48	138	185	197	295	189	126	141	137
BUENOS AIRES	77	59	82	39	169	90	50	82	156	51	86
CATAMARCA	-	-	-	-	3	-	10	64	232	249	56
SAN LUIS	-	-	-	31	65	136	53	46	215	138	68
TUCUMAN	52	5	39	57	28	37	38	41	34	67	40
ENTRE RIOS	13	17	23	51	-	-	11	10	-	-	12
CHUBUT	-	-	-	-	-	-	4	6	1	22	3
<b>TOTAL</b>	<b>57.115</b>	<b>59.426</b>	<b>64.952</b>	<b>82.489</b>	<b>103.279</b>	<b>95.968</b>	<b>131.465</b>	<b>130.900</b>	<b>101.773</b>	<b>154.042</b>	<b>98.141</b>

Fuente: Instituto Nacional de Vitivinicultura



En la provincia de Mendoza los departamentos más productivos en esta variedad en 2024 fueron Luján de Cuyo (25,9%) y Tunuyán (22,9%). En San Juan se cosechó más CABERNET FRANC en el departamento de Sarmiento (36,6%) y Zonda (17,3%).

La producción de CABERNET FRANC 2024 por departamento de origen en cada provincia se muestra en los siguientes cuadros.

**MENDOZA - PRODUCCIÓN CABERNET FRANC  
POR DEPARTAMENTO AÑO 2024**

DEPARTAMENTO	PROD. CABERNET FRANC (qq)	Part % sobre total Cab. Franc prov.
LUJAN DE CUYO	34.107	25,9
TUNUYAN	30.126	22,9
TUPUNGATO	22.882	17,4
SAN CARLOS	16.926	12,8
MAIPU	8.435	6,4
SAN RAFAEL	5.236	4,0
SANTA ROSA	4.628	3,5
SAN MARTIN	4.076	3,1
RIVADAVIA	3.088	2,3
LAVALLE	1.266	1,0
JUNIN	656	0,5
LA PAZ	196	0,1
GENERAL ALVEAR	67	0,05
LAS HERAS	58	0,04
<b>TOTAL MENDOZA</b>	<b>131.747</b>	<b>100,0</b>

Fuente: Instituto Nacional de Vitivinicultura

**SAN JUAN - PRODUCCIÓN CABERNET FRANC  
POR DEPARTAMENTO AÑO 2024**

DEPARTAMENTO	PROD. CABERNET FRANC (qq)	Part % sobre total Cab. Franc prov.
SARMIENTO	3.272	36,6
ZONDA	1.547	17,3
CAUCETE	1.168	13,1
VEINTICINCO DE MAYO	1.064	11,9
SAN MARTIN	562	6,3
CALINGASTA	483	5,4
POCITO	331	3,7
NUEVE DE JULIO	306	3,4
ANGACO	80	0,9
ALBARDON	72	0,8
RIVADAVIA	51	0,6
ULLUM	4	0,0
<b>TOTAL SAN JUAN</b>	<b>8.939</b>	<b>100,0</b>

Fuente: Instituto Nacional de Vitivinicultura



**OTRAS PROVINCIAS - PRODUCCIÓN CABERNET FRANC POR DEPARTAMENTO - AÑO 2024**

PROVINCIA	DEPARTAMENTO	PROD. CABERNET FRANC (qq)	Part % sobre total Cab. Franc prov.
<b>LA RIOJA</b>		<b>4.025,8</b>	
	FAMATINA	1.651,4	41,0
	CHILECITO	1.449,7	36,0
	CASTRO BARROS	924,7	23,0
<b>SALTA</b>		<b>3.037,3</b>	
	CAFAYATE	2.535,7	83,5
	SAN CARLOS	481,1	15,8
	CACHI	20,5	0,7
<b>NEUQUEN</b>		<b>2.510,7</b>	
	AÑELO	2.330,8	92,8
	CONFLUENCIA	179,9	7,2
<b>RIO NEGRO</b>		<b>1.649,5</b>	
	GENERAL ROCA	1.175,4	71,3
	AVELLANEDA	474,2	28,7
<b>LA PAMPA</b>		<b>1.161,2</b>	
	PUELEN	1.161,2	100,0
<b>JUJUY</b>		<b>304,1</b>	
	TILCARA	193,8	63,7
	EL CARMEN	87,7	28,8
	DR MANUEL BELGRANO	11,0	3,6
	TUMBAYA	9,2	3,0
	SAN ANTONIO	2,4	0,8
<b>CATAMARCA</b>		<b>248,6</b>	
	SANTA MARIA	199,6	80,3
	BELEN	27,0	10,9
	TINOGASTA	22,0	8,8
<b>CORDOBA</b>		<b>141,5</b>	
	SANTA MARIA	64,6	45,7
	ISCHILIN	55,2	39,0
	CALAMUCHITA	12,0	8,5
	COLON	9,6	6,8
<b>SAN LUIS</b>		<b>138,2</b>	
	LA CAPITAL	134,4	97,3
	CORONEL PRINGLES	3,8	2,7
<b>TUCUMAN</b>		<b>67,3</b>	
	TAFI DEL VALLE	67,3	100,0
<b>BUENOS AIRES</b>		<b>50,9</b>	
	BALCARCE	43,9	86,3
	TANDIL	7,0	13,7
<b>CHUBUT</b>		<b>21,5</b>	
	FUTALEUFU	21,5	100,0
<b>TOTAL OTRAS PROVINCIAS</b>		<b>13.356,6</b>	

Fuente: Instituto Nacional de Vitivinicultura

## COMERCIALIZACIÓN TOTAL

El total de la uva cosechada de CABERNET FRANC para el año 2023 se destinó a elaborar vinos, ya sea como varietal puro o en cortes con otras variedades.

Se comercializaron 44.074 hl de vino varietal puro de CABERNET FRANC y 3.945 hl del varietal en corte con alguna otra variedad. La tendencia indica que la venta de vinos varietales CABERNET FRANC va en aumento en los últimos años tanto en el mercado interno como en el mercado externo.

Las exportaciones de CABERNET FRANC han crecido 612,9% en los últimos 10 años (2014-2023) y las ventas en el mercado interno aumentaron 585,3% en el mismo período.

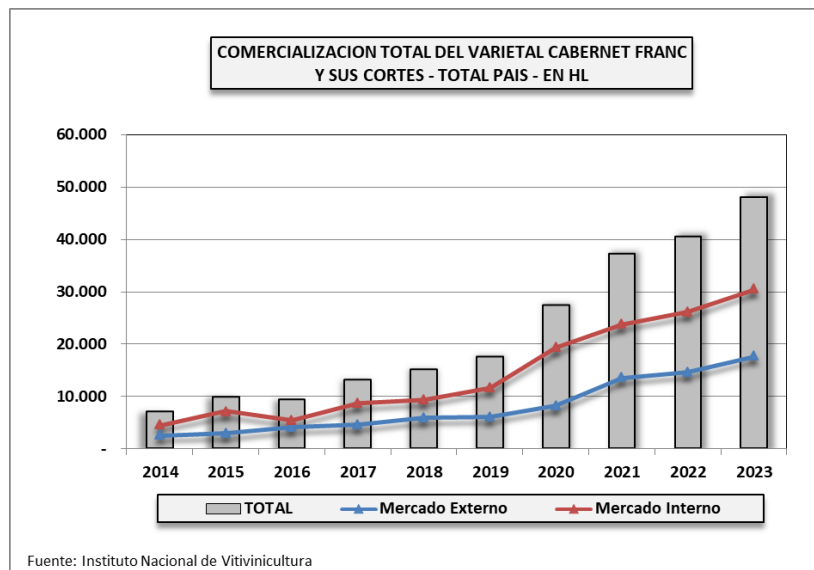
En el año 2023 las ventas de CABERNET FRANC (puro + cortes) fueron un 18,5% mayores a las del año anterior.

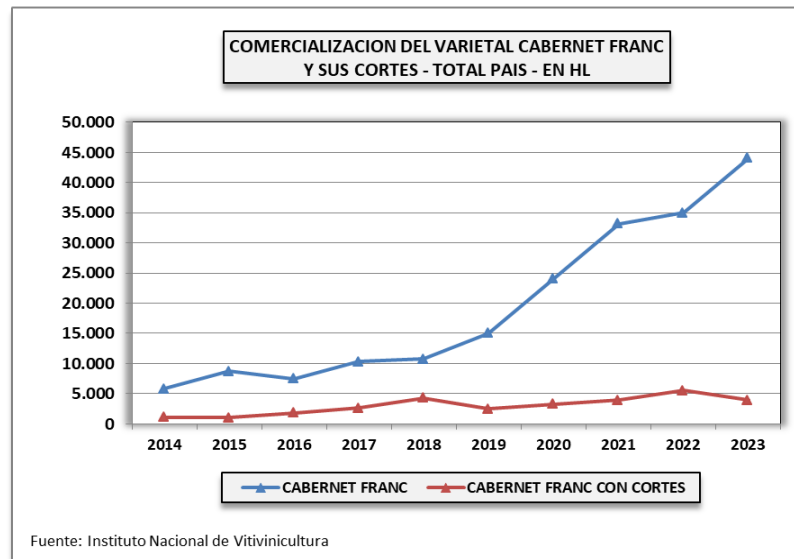
El 37% del total comercializado de CABERNET FRANC en 2023 se destinó al mercado externo y el 63% se comercializó en el mercado local.

COMERCIALIZACIÓN DE VINOS VARIETALES ELABORADOS CON LA VARIEDAD CABERNET FRANC - EN HECTÓLITROS

AÑO	CABERNET FRANC			CABERNET FRANC CON CORTES			TOTAL CABERNET FRANC Y CORTES			TOTAL VINOS VARIETALES			Part % CABERNET FRANC y sus cortes s/total varietales		
	MERCADO EXTERNO	MERCADO INTERNO	TOTAL	MERCADO EXTERNO	MERCADO INTERNO	TOTAL	MERCADO EXTERNO	MERCADO INTERNO	TOTAL	MERCADO EXTERNO	MERCADO INTERNO	TOTAL	MERCADO EXTERNO	MERCADO INTERNO	TOTAL
2014	1.949	3.835	5.784	514	610	1.124	2.463	4.445	6.908	2.214.366	1.985.881	4.200.247	0,1	0,2	0,2
2015	2.644	6.071	8.716	152	903	1.055	2.797	6.975	9.771	2.236.224	2.222.726	4.458.951	0,1	0,3	0,2
2016	3.347	4.126	7.473	661	1.154	1.815	4.008	5.281	9.288	2.177.209	2.057.950	4.235.159	0,2	0,3	0,2
2017	4.043	6.286	10.329	399	2.248	2.647	4.442	8.534	12.976	1.943.261	1.907.004	3.850.265	0,2	0,4	0,3
2018	5.089	5.646	10.735	683	3.616	4.298	5.772	9.262	15.033	1.917.029	1.862.701	3.779.730	0,3	0,5	0,4
2019	5.675	9.357	15.032	290	2.205	2.495	5.964	11.562	17.526	2.109.683	2.162.121	4.271.804	0,3	0,5	0,4
2020	7.927	16.135	24.062	208	3.054	3.261	8.134	19.189	27.323	2.563.399	2.508.140	5.071.538	0,3	0,8	0,5
2021	12.973	20.216	33.188	455	3.501	3.956	13.428	23.716	37.144	2.621.546	2.504.087	5.125.633	0,5	0,9	0,7
2022	13.832	21.150	34.982	636	4.913	5.549	14.468	26.063	40.531	2.247.920	2.680.524	4.928.444	0,6	1,0	0,8
2023	16.978	27.096	44.074	581	3.365	3.945	17.559	30.460	48.019	1.747.998	2.272.275	4.020.273	1,0	1,3	1,2
Var.% 14/23	771,2	606,5	662,0	12,9	451,7	251,0	612,9	585,3	595,1	-21,1	14,4	-4,3	803,1	498,9	626,2
Var.% 22/23	22,7	28,1	26,0	-8,7	-31,5	-28,9	21,4	16,9	18,5	-22,2	-15,2	-18,4	56,1	37,9	45,2

Fuente: Instituto Nacional de Vitivinicultura





## MERCADO INTERNO

En 2023 se enviaron al mercado interno 27.096 hl de vino CABERNET FRANC puro y 3.365 hl en corte con alguna otra variedad.

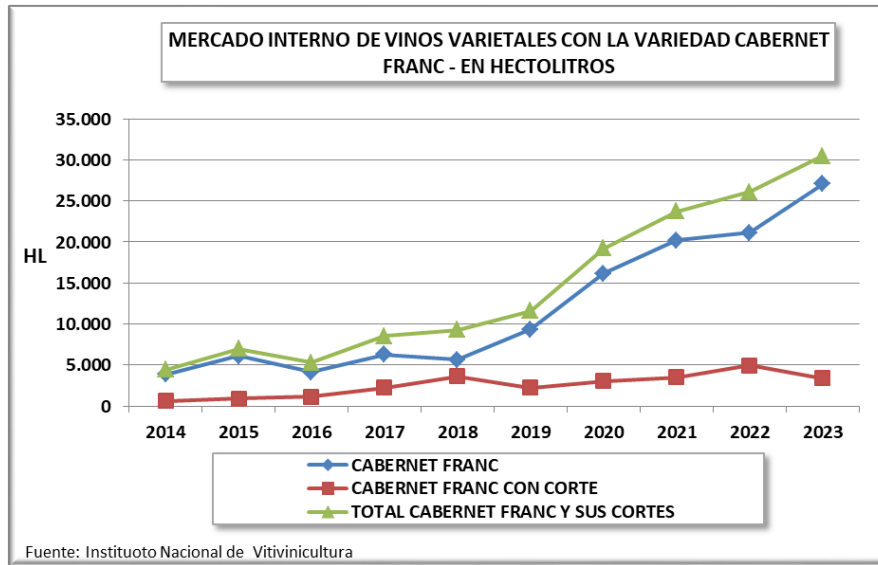
Las ventas al mercado interno de vino varietal CABERNET FRANC, tanto en su versión puro como sus cortes han ido en aumento en los últimos años, mostrando un incremento del 585,3% en el año 2023 con respecto al año 2014 y del 16,9% en el último año.

Si bien, el CABERNET FRANC y sus cortes no tiene una participación importante en el total de vinos varietales vendidos en el país, sus ventas han tenido un aumento sostenido, llegando a representar en el 2023, el 1,3% del total de vinos varietales destinados al mercado interno, Incrementando su participación un 498,9% con respecto al año 2014.

### Mercado Interno - Vinos varietales con variedad CABERNET FRANC - En hectólitros

Años	CABERNET FRANC	% s/total Mercado Interno	CABERNET FRANC CON CORTE	% s/total Mercado Interno	TOTAL CABERNET FRANC Y SUS CORTES	TOTAL Merc. Interno Varietales	% CABERNET FRANC y sus cortes s/total Merc.Interno
2014	3.835	0,2	610	0,03	4.445	1.985.881	0,2
2015	6.071	0,3	903	0,04	6.975	2.222.726	0,3
2016	4.126	0,2	1.154	0,1	5.281	2.057.950	0,3
2017	6.286	0,3	2.248	0,1	8.534	1.907.004	0,4
2018	5.646	0,3	3.616	0,2	9.262	1.862.701	0,5
2019	9.357	0,4	2.205	0,1	11.562	2.162.121	0,5
2020	16.135	0,6	3.054	0,1	19.189	2.508.140	0,8
2021	20.216	0,8	3.501	0,1	23.716	2.504.087	0,9
2022	21.150	0,8	4.913	0,2	26.063	2.680.524	1,0
2023	27.096	1,2	3.365	0,1	30.460	2.272.275	1,3
<b>Var. % 14/23</b>	<b>606,5</b>	<b>517,5</b>	<b>451,7</b>	<b>382,2</b>	<b>585,3</b>	<b>14,4</b>	<b>498,9</b>
<b>Var. % 22/23</b>	<b>28,1</b>	<b>51,1</b>	<b>-31,5</b>	<b>-19,2</b>	<b>16,9</b>	<b>-15,2</b>	<b>37,9</b>

Fuente: Instituto Nacional de Vitivinicultura



Respecto al tipo de envase de los vinos varietales CABERNET FRANC puro comercializados en el 2023 en el Mercado Interno, se observa que el 98,3% corresponde

a botellas, el 1,4% a damajuanas, el 0,2% a latas. También se han despachado 12 hl en acero inoxidable.

**Mercado Interno - Cabernet Franc puro - Según tipo de envase - En hectólitros**

Años	Fraccionado					
	Botella	Damajuana	Lata	Bag in box	Otros	Total
2014	3.758	77	-	-	-	3.835
2015	6.047	24	-	-	-	6.071
2016	4.071	56	-	-	-	4.126
2017	6.269	17	-	-	-	6.286
2018	5.646	-	-	-	-	5.646
2019	9.357	-	-	-	-	9.357
2020	15.959	176	-	-	-	16.135
2021	19.827	362	-	25	1	20.216
2022	20.783	242	91	9	25	21.150
2023	26.630	392	62	-	12	27.096
<b>Var. % 14/23</b>	<b>608,6</b>	<b>409,6</b>	<b>-</b>	<b>-</b>	<b>-</b>	<b>606,5</b>
<b>Var. % 22/23</b>	<b>28,1</b>	<b>61,7</b>	<b>-31,8</b>	<b>-</b>	<b>-51,6</b>	<b>28,1</b>

Fuente: Instituto Nacional de Vitivinicultura

## PRINCIPALES CORTES DE VINO CABERNET FRANC – MERCADO INTERNO

El principal corte de esta variedad es CABERNET FRANC-Malbec con el 43% del total de los cortes de este varietal.

Le sigue en importancia CABERNET FRANC-Merlot (33%) y CABERNET FRANC- Cabernet Sauvignon-Malbec (12%).

MERCADO INTERNO DE VINOS VARIETALES CABERNET FRANC CON OTRAS VARIETALES - HECTÓLITROS

VARIEDAD			2014	2015	2016	2017	2018	2019	2020	2021	2022	2023	Partic. %
CABERNET FRANC	MALBEC	-	18	487	137	395	454	324	800	469	2.243	1.455	43
CABERNET FRANC	MERLOT	-	564	183	933	1.565	1.907	1.594	1.020	1.413	1.270	1.095	33
CABERNET FRANC	CABERNET SAUVIGNON	MALBEC	-	-	-	-	6	11	97	12	200	405	12
CABERNET FRANC	MALBEC	CABERNET SAUVIGNON	-	-	-	-	-	-	-	4	7	205	6
CABERNET FRANC	VERDOT	TANNAT	-	-	-	-	-	-	-	-	-	69	2
CABERNET FRANC	CABERNET SAUVIGNON	-	0,1	-	10	85	109	42	170	222	143	56	2
CABERNET FRANC	CABERNET SAUVIGNON	SYRAH	-	-	-	-	-	-	-	-	-	25	1
CABERNET FRANC	MERLOT	MALBEC	-	-	-	4	0	2	-	60	-	24	1
CABERNET FRANC	TANNAT	MALBEC	-	-	-	-	2	13	12	2	-	15	0,4
CABERNET FRANC	BONARDA	-	-	-	-	-	-	-	750	-	4	6	0,2
CABERNET FRANC	MALBEC	TANNAT	-	-	-	-	-	-	-	-	20	5	0,1
CABERNET FRANC	VERDOT	BONARDA	-	36	-	-	-	-	-	-	-	4	0,1
CABERNET FRANC	MALBEC	SYRAH	-	-	10	6	1	1	7	6	2	3	0,1
CABERNET FRANC	TANNAT	-	27	-	-	-	268	-	14	10	6	1	0,02
CABERNET FRANC	MALBEC	VERDOT	-	23	-	-	-	-	-	18	18	0,3	0,01
OTRAS VARIETALES			-	175	63	158	864	218	184	1.283	1.001	-	-
<b>TOTAL</b>			<b>610</b>	<b>903</b>	<b>1.154</b>	<b>2.214</b>	<b>3.612</b>	<b>2.205</b>	<b>3.054</b>	<b>3.501</b>	<b>4.913</b>	<b>3.365</b>	<b>100,0</b>

Fuente: Instituto Nacional de Vitivinicultura

## MERCADO EXTERNO

El varietal CABERNET FRANC ocupa el cuarto lugar en el ranking de exportaciones de variedades tintas (2023).

Durante el año 2023 las exportaciones de vinos variedades elaborados con la variedad CABERNET FRANC alcanzaron un total de 17.559 hl, por un valor FOB de 11.666.000 dólares. El precio medio fue de 6,64 dólares por litro, muy superior al precio medio de otras variedades tintas.

Las exportaciones de este varietal (puro y cortes) han crecido en volumen un 612,9% y en valor un 483,5% con respecto al año 2014.

El 97% del total exportado de variedades de CABERNET FRANC corresponde a varietal puro y 3% a cortes con otras variedades.

La participación de vinos CABERNET FRANC y sus cortes en el volumen total de variedades exportadas ha aumentado respecto a 2014. En ese año representaron el 0,1%, mientras que en 2023 alcanzaron el 1%.

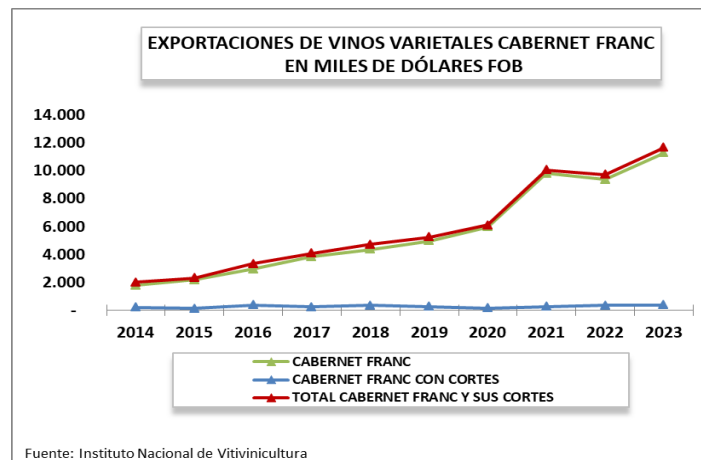
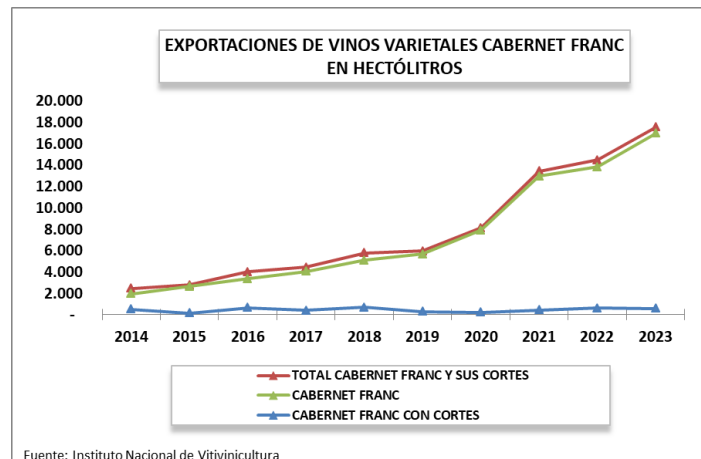
El varietal CABERNET FRANC puro ha crecido en el mercado externo respecto al año 2014 un 771,2% mientras que los cortes de CABERNET FRANC con otras variedades crecieron un 12,9% en el mismo período.

En el último año, las exportaciones de CABERNET FRANC (puro + cortes) aumentaron un 21,4% en volumen y un 20% en valor FOB.

EXPORTACIONES DE VINOS VARIETALES CABERNET FRANC

Año	CABERNET FRANC		CABERNET FRANC CON CORTES		TOTAL CABERNET FRANC Y SUS CORTES		TOTAL MERCADO EXTERNO VARIETALES		% CABERNET FRANC y cortes s/total Expo varietales	
	Hectólitros	Miles de dólares	Hectólitros	Miles de dólares	Hectólitros	Miles de dólares	Hectólitros	Miles de dólares	Hectólitros	Miles de dólares
2014	1.949	1.777	514	223	2.463	1.999	2.214.366	760.713	0,1	0,3
2015	2.644	2.170	152	143	2.797	2.313	2.236.224	744.199	0,1	0,3
2016	3.347	2.944	661	390	4.008	3.335	2.177.209	754.577	0,2	0,4
2017	4.043	3.824	399	255	4.442	4.079	1.943.261	734.368	0,2	0,6
2018	5.089	4.370	683	362	5.772	4.732	1.917.029	729.553	0,3	0,6
2019	5.675	4.961	290	279	5.964	5.240	2.109.683	717.156	0,3	0,7
2020	7.927	5.953	208	151	8.134	6.104	2.563.399	703.257	0,3	0,9
2021	12.973	9.801	455	258	13.428	10.059	2.621.546	805.010	0,5	1,2
2022	13.832	9.353	636	367	14.468	9.720	2.247.920	730.612	0,6	1,3
2023	16.978	11.272	581	394	17.559	11.666	1.747.998	615.479	1,0	1,9
Var.% 14/23	771,2	534,5	12,9	76,8	612,9	483,5	-21,1	-19,1	803,1	621,2
Var.% 22/23	22,7	20,5	-8,7	7,5	21,4	20,0	-22,2	-15,8	56,1	42,5

Fuente: Instituto Nacional de Vitivinicultura



## PRINCIPALES CORTES DE VINO CABERNET FRANC – MERCADO EXTERNO

El principal corte de este varietal es CABERNET FRANC-Malbec con el 38% del volumen total de los cortes de esta variedad.

Le sigue en importancia CABERNET FRANC-Cabernet Sauvignon con el 25% y CABERNET FRANC-Merlot con el 19%.

MERCADO EXTERNO DE VINOS VARIETALES CABERNET FRANC CON OTRAS VARIETALES - EN HECTÓLITROS

VARIEDAD			2014	2015	2016	2017	2018	2019	2020	2021	2022	2023	Partic.%
CABERNET FRANC	MALBEC	-	-	-	-	-	-	12	-	-	319	222	38
CABERNET FRANC	CABERNET SAUVIGNON	-	7	7	12	14	-	39	18	23	78	145	25
CABERNET FRANC	MERLOT	-	-	-	-	11	11	-	-	-	32	110,9	19
CABERNET FRANC	MALBEC	CABERNET SAUVIGNON	-	3	16	-	-	-	0,02	5	31	56	10
CABERNET FRANC	PINOT NEGRO	-	-	-	-	-	-	-	-	-	-	13	2
CABERNET FRANC	MALBEC	MERLOT	-	7	4	9	8	21	6	22	2	12	2
CABERNET FRANC	VERDOT	-	-	10	-	-	-	-	-	-	100	9	2
CABERNET FRANC	MERLOT	MALBEC	-	5	-	4	-	-	-	-	8	5	1
CABERNET FRANC	CABERNET SAUVIGNON	MALBEC	-	-	-	-	-	-	-	-	-	4	1
CABERNET FRANC	CABERNET SAUVIGNON	VERDOT	12	-	3	50	76	13	14	58	-	1	0,2
CABERNET FRANC	MALBEC	SYRAH	-	5	15	6	2	3	1	1	0,5	1	0,2
CABERNET FRANC	MALBEC	VERDOT	-	-	-	-	-	-	-	-	20	1	0,1
OTRAS VARIETALES			495	115	611	306	587	202	168	346	46	-	-
<b>TOTAL</b>			<b>514</b>	<b>152</b>	<b>661</b>	<b>399</b>	<b>683</b>	<b>290</b>	<b>208</b>	<b>455</b>	<b>636</b>	<b>581</b>	<b>100</b>

Fuente: Instituto Nacional de Vitivinicultura

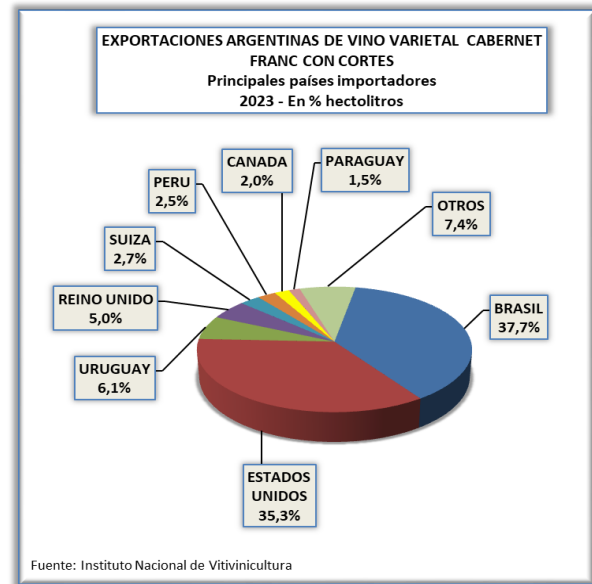
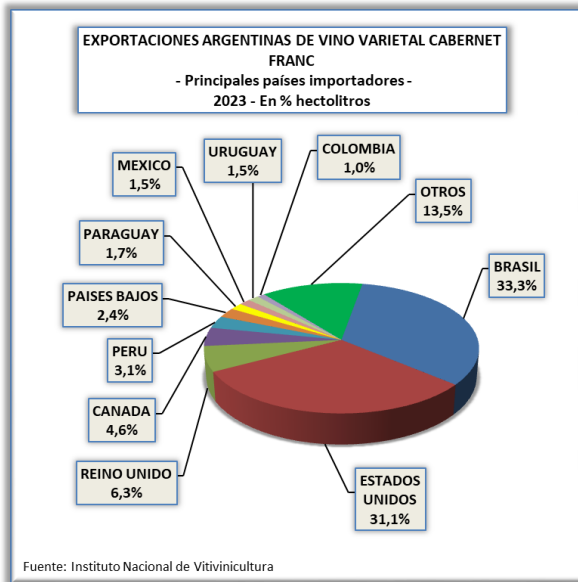
MERCADO EXTERNO DE VINOS VARIETALES CABERNET FRANC CON OTRAS VARIETALES - EN MILES DE DÓLARES

VARIEDAD			2014	2015	2016	2017	2018	2019	2020	2021	2022	2023	Partic.%
CABERNET FRANC	MALBEC	-	59	79	206	132	176	202	116	109	228	146	37
CABERNET FRANC	CABERNET SAUVIGNON	-	6	7	11	14	-	45	8	10	39	106	27
CABERNET FRANC	MALBEC	CABERNET SAUVIGNON	-	-	-	-	-	-	18	48	37	61	15
CABERNET FRANC	MERLOT	-	2	-	1	33	44	5	6	22	13	43,8	11
CABERNET FRANC	MALBEC	MERLOT	-	-	-	11	10	-	-	-	2	15	4
CABERNET FRANC	PINOT NEGRO	-	-	-	-	-	-	-	-	-	-	8	2
CABERNET FRANC	MERLOT	MALBEC	5	2	7	-	-	-	0	7	6	6	1
CABERNET FRANC	CABERNET SAUVIGNON	MALBEC	-	-	-	-	-	-	-	-	-	4	1
CABERNET FRANC	VERDOT	-	-	7	1	3	3	7	1	6	23	2	1
CABERNET FRANC	MALBEC	SYRAH	-	19	33	11	3	8	1	3	1	2	0,4
CABERNET FRANC	CABERNET SAUVIGNON	VERDOT	-	5	-	5	-	-	-	-	-	1	0,2
CABERNET FRANC	MALBEC	VERDOT	-	-	-	-	-	1	-	-	5	0,3	0,1
OTRAS VARIETALES			151	22	131	46	125	11	-	54	13	-	-
<b>TOTAL</b>			<b>223</b>	<b>143</b>	<b>390</b>	<b>255</b>	<b>362</b>	<b>279</b>	<b>151</b>	<b>258</b>	<b>367</b>	<b>394</b>	<b>100</b>

Fuente: Instituto Nacional de Vitivinicultura

El principal destino de los vinos varietales puros CABERNET FRANC en 2023 fue Brasil (33,3%), seguido por Estados Unidos (31,1%). Luego figuran Reino Unido, Canadá y Perú.

Mientras que para el CABERNET FRANC con cortes los principales destinatarios fueron Brasil (37,7%), Estados Unidos (35,3%), Uruguay y Reino Unido.



En cuanto a la modalidad de las exportaciones del varietal CABERNET FRANC mayormente se

envía fraccionado. En el año 2023 el 99% de las exportaciones fue fraccionado.

EXPORTACIONES VINOS VARIETALES CON CABERNET FRANC - SEGÚN MODALIDAD DE ENVÍO

Año	CABERNET FRANC				CABERNET FRANC CON CORTES				TOTAL CABERNET FRANC Y SUS CORTES					
	Granel		Fraccionado		Granel		Fraccionado		Granel		Fraccionado		TOTAL	
	Hectólitros	Miles de dólares	Hectólitros	Miles de dólares	Hectólitros	Miles de dólares	Hectólitros	Miles de dólares	Hectólitros	Miles de dólares	Hectólitros	Miles de dólares	Hectólitros	Miles de dólares
2014	-	-	1.949	1.777	-	-	514	223	-	-	2.463	1.999	2.463	1.999
2015	-	-	2.644	2.170	-	-	152	143	-	-	2.797	2.313	2.797	2.313
2016	-	-	3.347	2.944	-	-	661	390	-	-	4.008	3.335	4.008	3.335
2017	-	-	4.043	3.824	-	-	399	255	-	-	4.442	4.079	4.442	4.079
2018	336	82	4.753	4.288	-	-	683	362	336	82	5.436	4.650	5.772	4.732
2019	-	-	5.675	4.961	-	-	290	279	-	-	5.964	5.240	5.964	5.240
2020	-	-	7.927	5.953	-	-	208	151	-	-	8.134	6.104	8.134	6.104
2021	40	7	12.933	9.794	-	-	455	258	40	7	13.388	10.052	13.428	10.059
2022	-	-	13.832	9.353	-	-	636	367	-	-	14.468	9.720	14.468	9.720
2023	240	10	16.738	11.263	-	-	581	394	240	10	17.319	11.657	17.559	11.666
Var.% 14/23	-	-	758,9	533,9	-	-	12,9	76,8	-	-	603,1	483,0	612,9	483,5
Var.% 22/23	-	-	21,0	20,4	-	-	-8,7	7,5	-	-	19,7	19,9	21,4	20,0

Fuente: Instituto Nacional de Vitivinicultura



