



**INSTITUTO NACIONAL  
DE VITIVINICULTURA**

**República Argentina**

# **INFORME ANUAL DE COSECHA Y ELABORACIÓN 2024**

**(Base de datos congelada al 01/09/24)**

**MENDOZA, ARGENTINA – Octubre 2024**

**Informe elaborado por  
Coordinación de Promoción y Asuntos Técnicos  
INSTITUTO NACIONAL DE VITIVINICULTURA**

**Av. San Martín 430 / Ciudad (CP M5500AAR) / Mendoza / Argentina  
[www.argentina.gob.ar](http://www.argentina.gob.ar)**

## ÍNDICE

1. INTRODUCCIÓN .....	2
2. RESUMEN COSECHA Y ELABORACIÓN 2024 Y SU VARIACIÓN RESPECTO A 2023.....	2
3. PRINCIPALES DATOS DE COSECHA 2024 – TOTAL PAÍS .....	3
3.1. PRODUCCIÓN INGRESADA A ESTABLECIMIENTOS ELABORADORES DE VINO Y/O MOSTO .....	4
3.2. PRODUCCIÓN INGRESADA A ESTABLECIMIENTOS QUE PRODUCEN UVA PARA CONSUMO EN FRESCO.....	5
3.3. PRODUCCIÓN INGRESADA A ESTABLECIMIENTOS QUE PRODUCEN PASAS .....	5
4. PRINCIPALES DATOS DE ELABORACIÓN 2024 - TOTAL PAÍS.....	5
5. CUADROS Y GRÁFICOS COSECHA Y ELABORACIÓN 2024 - POR PROVINCIAS Y DEPARTAMENTOS .....	6
1- PRODUCCIÓN TOTAL DE UVA POR VARIEDAD, APTITUD Y COLOR SEGÚN ORIGEN DEL VIÑEDO.....	6
2- PRODUCCIÓN TOTAL DE UVA POR DESTINO SEGÚN ORIGEN DEL VIÑEDO.....	25
3- UVA INGRESADA A ESTABLECIMIENTOS ELABORADORES DE VINO Y MOSTO POR LUGAR DE DESTINO.....	29
4- UVA DESTINADA A ELABORACIÓN DE VINO Y MOSTO POR ORIGEN DEL VIÑEDO Y LUGAR DE DESTINO.....	36
5- UVA DESTINADA A ELABORACIÓN DE VINO Y MOSTO POR VARIEDAD Y LUGAR DE DESTINO.....	43
6- UVA ORGÁNICA DESTINADA A LA ELABORACIÓN DE VINO Y MOSTO POR VARIEDAD Y ORIGEN DEL VIÑEDO.....	61
7- UVA DESTINADA A ELABORACIÓN DE VINO Y MOSTO - MECANIZACIÓN DE COSECHA POR ORIGEN DEL VIÑEDO.....	69
8- ELABORACIÓN DE VINO, MOSTO Y JUGO DE UVA – POR PROVINCIA Y DEPARTAMENTO.....	73

## 1. INTRODUCCIÓN

Este informe presenta los datos estadísticos de la cosecha de uva y elaboración de vinos y mostos del año 2024. En la primera parte se analizan los principales datos a nivel país y su evolución en los últimos años.

En la segunda parte se incorporan cuadros y gráficos de datos estadísticos de distintas variables, a nivel país, provincias y departamentos para cada provincia.

## 2. RESUMEN COSECHA Y ELABORACIÓN 2024 Y SU VARIACIÓN RESPECTO A 2023

### Producción de uvas (quintales)

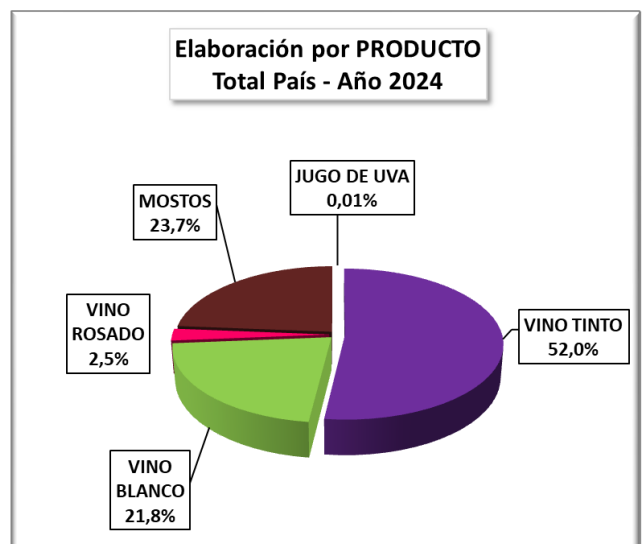
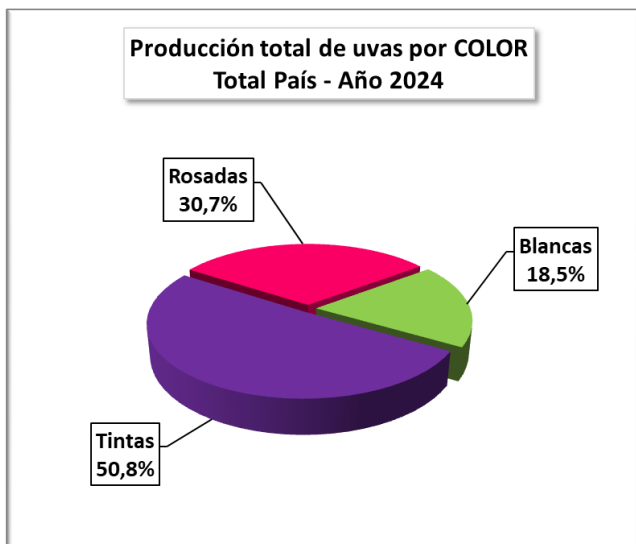
POR COLOR	2023	2024	Var. % 23/24	Part. % s/total 2024
Tintas	7.453.647	9.740.661	30,7	50,8
Rosadas	4.267.888	5.898.087	38,2	30,7
Blancas	2.831.582	3.550.992	25,4	18,5
<b>TOTAL PRODUCCIÓN</b>	<b>14.553.117</b>	<b>19.189.740</b>	<b>31,9</b>	<b>100,0</b>

POR DESTINO	2023	2024	Var. % 23/24	Part. % s/total 2024
<b>ELABORACIÓN</b>	<b>14.279.927</b>	<b>18.798.000</b>	<b>31,6</b>	<b>98,0</b>
Tintas	7.452.646	9.738.219	30,7	51,8
Rosadas	4.096.287	5.651.335	38,0	30,1
Blancas	2.730.995	3.408.445	24,8	18,1
<b>CONSUMO EN FRESCO Y/O PASAS</b>	<b>273.190</b>	<b>391.740</b>	<b>43,4</b>	<b>2,0</b>
<b>TOTAL PRODUCCIÓN</b>	<b>14.553.117</b>	<b>19.189.740</b>	<b>31,9</b>	<b>100,0</b>

### Elaboración de vinos, mostos y jugos (hectolitros)

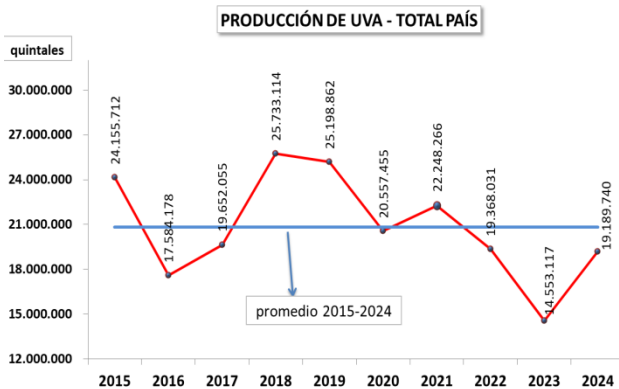
POR PRODUCTO	2023	2024	Var. % 23/24	Part. % s/total 2024
<b>TOTAL VINOS</b>	<b>8.813.048</b>	<b>10.868.843</b>	<b>23,3</b>	<b>76,3</b>
VINO TINTO	5.617.373	7.403.722	31,8	68,1
VINO BLANCO	2.901.512	3.101.977	6,9	28,5
VINO ROSADO	294.163	363.143	23,4	3,3
<b>MOSTOS</b>	<b>1.916.524</b>	<b>3.380.231</b>	<b>76,4</b>	<b>23,7</b>
<b>JUGO DE UVA</b>	<b>840</b>	<b>1.421</b>	<b>69,2</b>	<b>0,01</b>
<b>TOTAL ELABORACIÓN</b>	<b>10.730.412</b>	<b>14.250.495</b>	<b>32,8</b>	<b>100,0</b>

Fuente: Instituto Nacional de Vitivinicultura



### 3. PRINCIPALES DATOS DE COSECHA

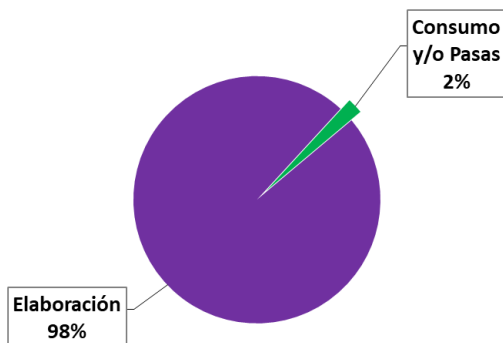
La cosecha de uvas de Argentina en el año 2024 alcanzó los 19.189.740 quintales, un 31,9% mayor a la del año anterior (+4.636.623 qq). Si se comparan los datos con el promedio de los últimos 10 años, la cosecha 2024 muestra una disminución del 7,8%.



El 50,8% de lo cosechado corresponde a variedades tintas, el 30,7% a rosadas y el 18,5% a blancas. Respecto al año 2023, las variedades tintas aumentaron un 30,7%, las rosadas un 38,2% y las blancas un 25,4%.

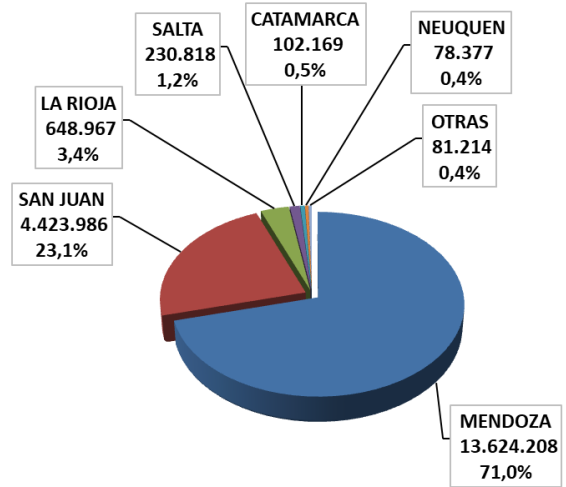
Según los datos ingresados al organismo, se destinaron a bodegas y/o fábricas de mosto 18.798.000 qq (98%) y a secaderos de pasas y establecimientos productores de uva en fresco 391.740 qq (2%).

**COSECHA POR DESTINO DE LA PRODUCCIÓN (qq) TOTAL PAÍS 2024**



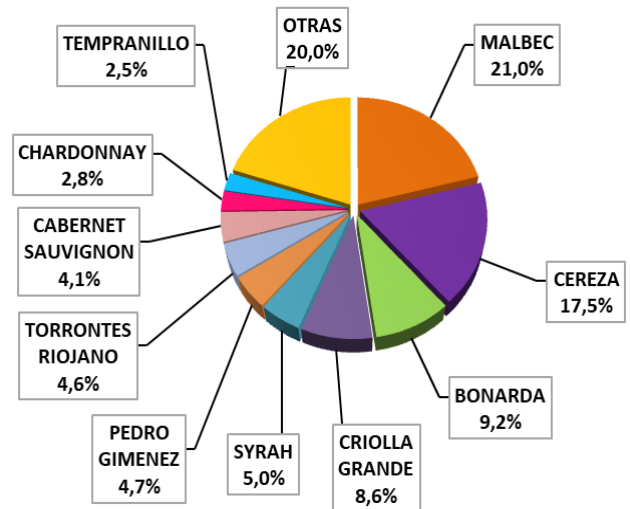
El 71% del total de uva se cosechó en Mendoza, 23,1% en San Juan y el restante 5,9% en 13 provincias.

**Cosecha 2024 por provincia de origen (qq)**



Las variedades con mayor producción en el año 2024 fueron: Malbec (21%) y Cereza (17,5%). En tercer lugar se ubica Bonarda (9,2%), y en cuarto lugar Criolla Grande (8,6%).

**PRODUCCIÓN DE UVA 2024 POR VARIEDAD**



En 2024 se cosecharon **748.143 qq de uva orgánica** en 10 provincias, lo cual representa el **3,9% del total cosechado**.

Las provincias con mayor proporción de uva orgánica sobre el total fueron Chubut (77,5%), La Rioja (20,6%) y Río Negro (11%).

**PRODUCCIÓN DE UVA ORGÁNICA Y NO ORGÁNICA - AÑO 2024  
DISTRIBUCIÓN POR PROVINCIA DE ORIGEN DEL VIÑEDO - EN QUINTALES**

PROVINCIA	UVA ORGÁNICA	UVA NO ORGÁNICA	TOTAL PRODUCCIÓN DE UVA	Part % producción orgánica
MENDOZA	482.396	13.141.813	13.624.208	3,5
LA RIOJA	133.843	515.125	648.967	20,6
SAN JUAN	117.590	4.306.396	4.423.986	2,7
RIO NEGRO	4.577	37.186	41.763	11,0
SALTA	2.992	227.826	230.818	1,3
CATAMARCA	2.709	99.460	102.169	2,7
NEUQUEN	2.181	76.196	78.377	2,8
CHUBUT	1.829	532	2.360	77,5
CORDOBA	16	4.484	4.499	0,3
ENTRE RIOS	11	1.699	1.710	0,6
BUENOS AIRES	-	3.028	3.028	-
JUJUY	-	2.435	2.435	-
LA PAMPA	-	22.770	22.770	-
SAN LUIS	-	977	977	-
TUCUMAN	-	1.670	1.670	-
<b>TOTAL UVA</b>	<b>748.143</b>	<b>18.441.597</b>	<b>19.189.740</b>	<b>3,9</b>

Del total de uva cosechada en 2024, **el 21% se cosechó en forma mecánica** (3.940.526 qq).

En términos relativos, la participación de la mecanización de esta labor sobre el total provincial es mayor en las provincias de La Pampa (95,5%), Neuquén (85,3%) y Salta (33,4%). En Mendoza y San Juan la cosecha mecánica representó el 20,8% y 20,2% del total provincial respectivamente.

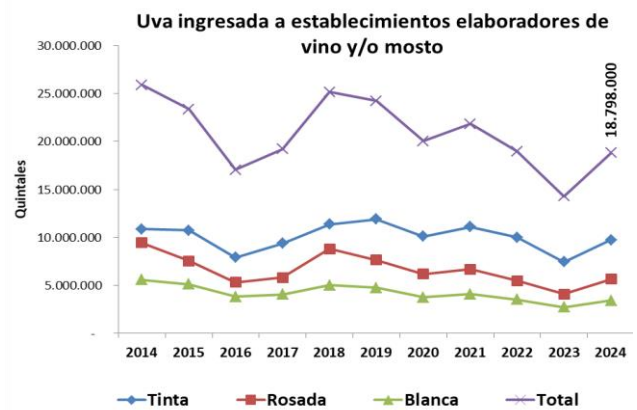
**PRODUCCIÓN DE UVA DESTINO ELABORACIÓN - AÑO 2024  
POR TIPO DE COSECHA - EN QUINTALES**

PROVINCIA	COSECHA MECÁNICA	TOTAL PRODUCCIÓN DE UVA	Part % cosecha mecánica
MENDOZA	2.836.138	13.615.241	20,8
SAN JUAN	817.410	4.044.611	20,2
LA RIOJA	110.001	645.569	17,0
SALTA	77.105	230.818	33,4
NEUQUEN	66.881	78.377	85,3
LA PAMPA	21.747	22.770	95,5
RIO NEGRO	6.758	41.763	16,2
CATAMARCA	4.466	102.169	4,4
CORDOBA	19	4.499	0,4
BUENOS AIRES	-	3.028	-
JUJUY	-	2.435	-
CHUBUT	-	2.360	-
ENTRE RIOS	-	1.710	-
TUCUMAN	-	1.670	-
SAN LUIS	-	977	-
<b>TOTAL UVA</b>	<b>3.940.526</b>	<b>18.798.000</b>	<b>21,0</b>

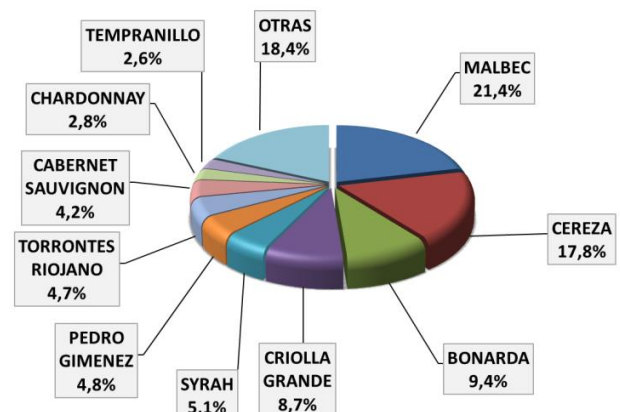
**3.1. PRODUCCIÓN INGRESADA A ESTABLECIMIENTOS ELABORADORES DE VINO Y/O MOSTO**

Durante la campaña 2024 elaboraron 875 establecimientos (bodegas y fábricas de mostos), fueron 19 establecimientos más que en el año anterior.

Ingresaron a elaboración un total de 18.798.000 qq de uva, el 51,8% corresponde a uvas tintas, el 30,1% a rosadas y el 18,1% a blancas. Respecto al año anterior se registran aumentos: +30,7% en tintas (+2.285.573 qq), +38% en rosadas (+1.555.048 qq) y +24,8% en variedades blancas (+677.450 qq).



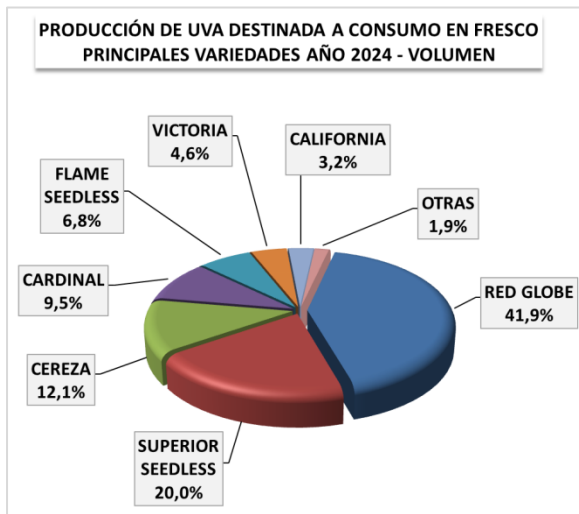
El 57% de uva ingresada a establecimientos elaboradores en 2024 corresponde a cuatro variedades: Malbec (4.024.101 qq), Cereza (3.352.657 qq), Bonarda (1.772.739 qq) y Criolla Grande (1.643.034 qq).

**PRODUCCIÓN DE UVA DESTINADA A ELABORACIÓN  
PRINCIPALES 10 VARIEDADES AÑO 2024 - VOLUMEN**


### 3.2. PRODUCCIÓN INGRESADA A DISTRIBUIDORES DE UVA PARA CONSUMO EN FRESCO

La producción de uva destinada a distribuidores de uva para consumo en fresco manifiesta una tendencia decreciente desde hace varios años.

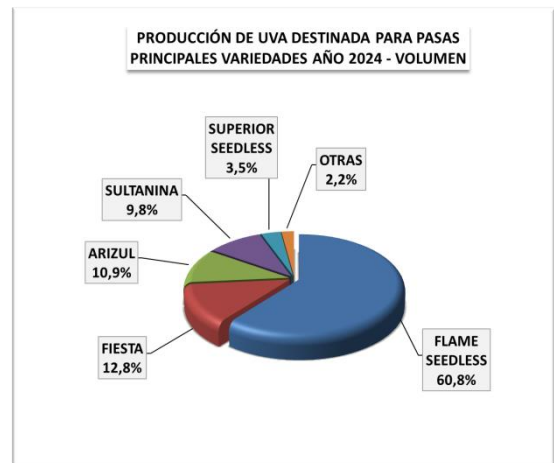
Según lo declarado ante el INV, la producción de uva con este destino en 2024 fue de 50.015 qq. Las variedades más destinadas a uva en fresco fueron: Red Globe (41,9%), Superior Seedless (20%), Cereza (12,1%) y Cardinal (9,5%).



### 3.3. PRODUCCIÓN INGRESADA A ESTABLECIMIENTOS QUE PRODUCEN PASAS

La producción de uvas pasas cayó este año. En 2024 se destinaron a secaderos de uva 341.725 qq de uva.

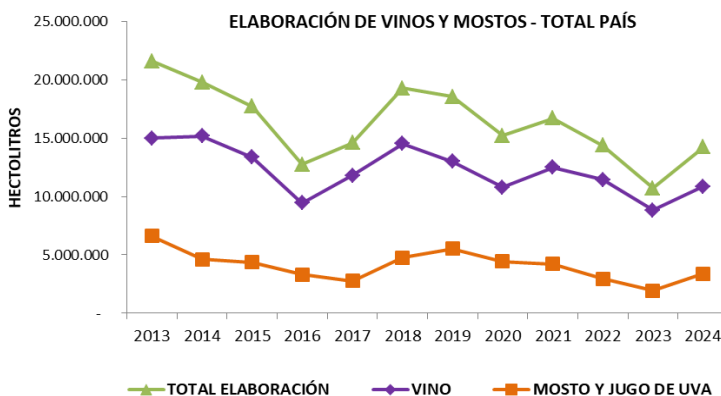
Las variedades más utilizadas con destino a elaboración de pasas fueron: Flame Seedless (60,8%), Fiesta (12,8%), Arizul (10,9%), y Sultanina (9,8%).



## 4. PRINCIPALES DATOS DE ELABORACIÓN

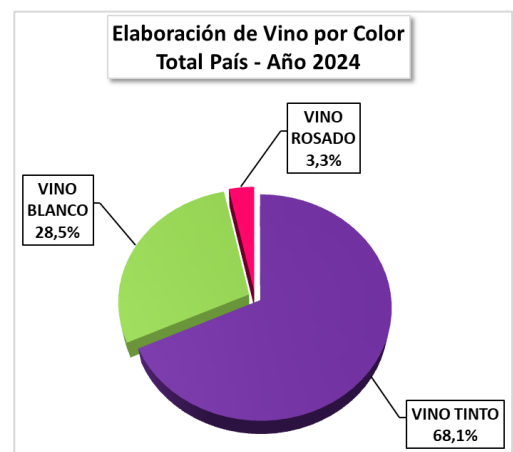
La elaboración total 2024 alcanzó los 14.250.495 hl, un 32,8% mayor que la del año 2023. Se elaboraron 10.868.843 hl (76,3%) de vino, 3.380.231 hl (23,7%) de mosto y 1.421 hl (0,01%) de jugo de uva.

Respecto al año anterior, la elaboración de vino registró un aumento del 23,3%, la de mosto un 76,4% y la de jugo 69,2%.



Se elaboraron 7.403.722 hl de vinos tintos (68,1%), 3.101.977 hl de vinos blancos (28,5%) y 363.143 hl de vinos rosados (3,3%).

En comparación con el año 2023, la elaboración de vinos tintos creció un 31,8%, la de vinos blancos un 6,9% y la de vinos rosados un 23,4%.



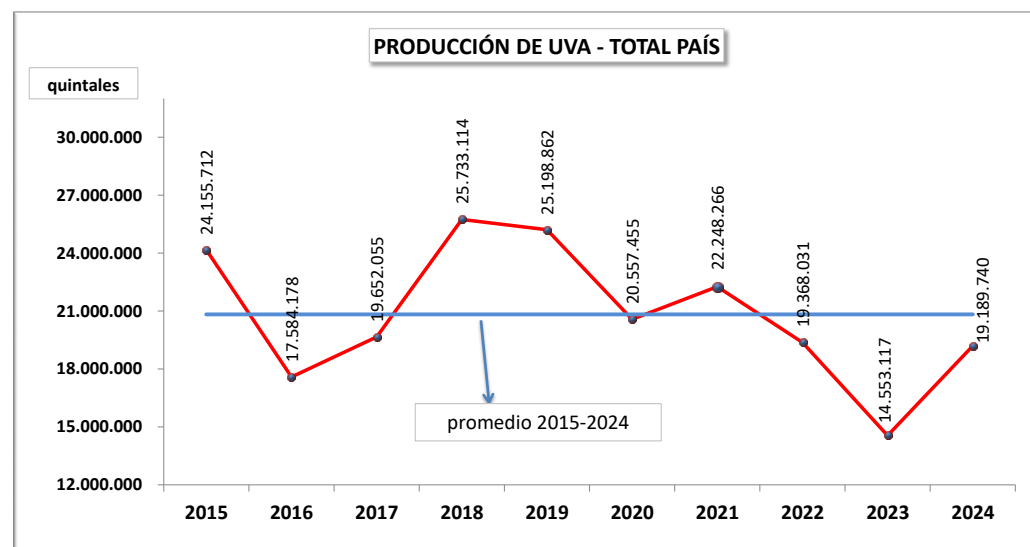
# **CUADROS Y GRÁFICOS COSECHA Y ELABORACIÓN 2024**

## **1 - PRODUCCIÓN TOTAL DE UVA POR VARIEDAD, APTITUD Y COLOR**

**(SEGÚN ORIGEN DEL VIÑEDO - PROVINCIA Y DEPARTAMENTOS)**

PRODUCCIÓN TOTAL DE UVA POR PROVINCIA DE ORIGEN - SERIE 2015-2024 - QUINTALES

Provincia	2015	2016	2017	2018	2019	2020	2021	2022	2023	2024	Variación % 2023/24	Promedio 2015-2024
Mendoza	16.884.089	10.196.052	12.621.820	17.151.351	17.108.180	14.453.947	15.630.880	13.243.217	9.347.928	<b>13.624.208</b>	45,7	14.026.167
San Juan	5.694.606	6.152.287	5.597.716	7.140.313	6.634.811	4.937.603	5.307.221	4.681.454	4.126.410	<b>4.423.986</b>	7,2	5.469.641
La Rioja	863.625	717.816	755.261	748.563	716.928	578.068	645.746	723.318	607.343	<b>648.967</b>	6,9	700.564
Salta	314.564	211.962	364.486	348.673	347.899	312.573	310.710	338.862	290.071	<b>230.818</b>	-20,4	307.062
Catamarca	148.229	100.032	136.599	144.275	161.869	96.734	150.105	193.039	69.961	<b>102.169</b>	46,0	130.301
Neuquén	158.333	125.720	101.298	115.829	132.945	89.556	114.247	96.550	68.787	<b>78.377</b>	13,9	108.164
Río Negro	67.787	54.717	48.193	49.360	58.237	45.364	45.298	47.491	19.903	<b>41.763</b>	109,8	47.811
La Pampa	11.821	17.460	12.116	14.986	17.158	22.719	22.241	22.944	8.309	<b>22.770</b>	174,1	17.252
Córdoba	5.591	3.638	5.870	8.838	8.913	8.819	9.318	6.850	4.809	<b>4.499</b>	-6,4	6.714
Buenos Aires	855	1.303	1.417	1.025	1.860	3.439	3.043	2.624	2.018	<b>3.028</b>	50,1	2.061
Jujuy	518	236	466	769	945	1.279	1.574	2.000	1.832	<b>2.435</b>	32,9	1.205
Chubut	53	181	549	804	1.217	1.268	2.564	3.703	2.429	<b>2.360</b>	-2,8	1.513
Entre Ríos	116	731	1.597	1.038	1.652	1.636	2.021	1.866	1.021	<b>1.710</b>	67,5	1.339
Tucumán	3.459	889	2.912	3.892	4.344	2.955	2.719	3.587	1.524	<b>1.670</b>	9,6	2.795
San Luis	2.068	1.153	1.755	3.397	1.905	1.496	580	525	757	<b>977</b>	29,1	1.461
Santa Cruz	-	-	-	-	-	-	-	-	15	-	-100,0	1,5
<b>Total</b>	<b>24.155.712</b>	<b>17.584.178</b>	<b>19.652.055</b>	<b>25.733.114</b>	<b>25.198.862</b>	<b>20.557.455</b>	<b>22.248.266</b>	<b>19.368.031</b>	<b>14.553.117</b>	<b>19.189.740</b>	<b>31,9</b>	<b>20.824.053</b>





**PRODUCCIÓN DE UVA 2024 - TOTAL PAÍS - POR VARIEDAD Y POR PROVINCIA - QUINTALES**

Variedad	Buenos Aires	Catamarca	Chubut	Córdoba	Entre Ríos	Jujuy	La Pampa	La Rioja	Mendoza	Neuquén	Río Negro	Salta	San Juan	San Luis	Tucumán	Total País
<b>Aptas Para Elaboración – Tintas</b>																
MALBEC	156	19.370	11	1.177	301	924	14.174	91.498	3.459.719	29.037	15.678	90.759	300.183	232	883	4.024.101
BONARDA	11	1.809	-	9	-	8	38	68.619	1.470.177	-	206	4.091	227.678	93	-	1.772.739
SYRAH	5	4.386	-	100	28	281	184	54.441	711.464	1.586	408	2.005	177.681	67	-	952.636
CABERNET SAUVIGNON	170	11.045	1	184	12	191	2.347	55.090	619.620	12.607	2.635	20.027	71.150	194	92	795.366
TEMPRANILLO	-	293	-	-	-	29	22	3.915	462.528	80	101	421	14.296	-	-	481.685
ASPIRANT BOUSCHET	-	752	-	-	-	-	-	21.054	277.083	162	22	2.150	99.543	-	-	400.766
MERLOT	91	2.303	176	444	320	101	821	10.039	234.093	7.064	6.400	1.625	15.063	21	-	278.559
ANCELOTTA	11	40	-	374	-	2	-	11.438	234.767	-	11	825	18.345	12	-	265.824
PINOT NEGRO	616	466	899	364	-	42	940	255	156.533	11.551	5.215	618	857	15	-	178.371
CABERNET FRANC	51	249	22	141	-	304	1.161	4.026	131.747	2.511	1.650	3.037	8.939	138	67	154.042
SANGIOVESE	-	-	-	-	-	-	-	-	91.261	-	-	22	1.878	-	-	93.161
TANNAT	73	480	-	151	536	55	11	1.362	42.400	522	11	7.219	23.299	80	-	76.198
PETIT VERDOT	-	-	-	29	-	16	21	6.549	35.608	284	477	1.558	2.755	14	-	47.310
GRECO NERO	-	-	-	-	-	-	-	2.473	1.306	-	-	-	26.779	-	-	30.558
BEQUIGNOL	-	-	-	-	-	-	-	-	25.920	-	-	-	1.059	-	-	26.979
BARBERA	-	148	-	-	-	-	-	9.118	10.483	-	-	124	4.335	-	-	24.209
FINTENDO	-	-	-	-	-	-	-	-	221	-	-	-	16.783	-	-	17.003
CRIOLLA CHICA	-	48	-	-	-	35	-	456	5.139	-	-	901	7.075	-	9	13.663
MARSELAN	-	-	-	-	417	20	13	-	10.205	-	-	632	39	-	-	11.326
ALICANTE BOUSCHET	-	-	-	-	-	-	-	263	4.773	-	-	-	4.840	-	-	9.876
GARNACHA (GRENACHE NOIR)	-	-	-	-	-	51	61	1.361	4.611	-	-	506	28	-	-	6.616
CORDISCO	-	-	-	-	-	-	41	-	1.133	-	-	-	3.735	11	-	4.920
NEBBIOLO	-	-	-	3	-	-	-	-	1.323	-	-	-	2.651	-	-	3.977
CARMENERE	6	-	-	-	-	-	18	353	1.849	-	-	-	769	-	-	2.994
FER	-	-	-	-	-	-	-	363	2.289	-	41	-	-	-	-	2.693
CALADOC	-	-	-	-	-	-	-	-	1.931	-	-	31	-	-	-	1.962
FREISA	-	-	-	-	-	-	-	-	574	-	-	-	1.018	-	-	1.592
LAMBRUSCO MAESTRI	-	-	-	-	-	-	-	-	570	-	-	-	709	-	-	1.279
GRACIANA	-	-	-	-	-	-	-	-	1.138	-	-	-	-	-	-	1.138
LAMBRUSCO GRASPAROSSA	-	-	-	-	-	-	-	-	1.128	-	-	-	-	-	-	1.128
ISABELLA	-	-	-	908	-	-	-	-	-	-	-	-	-	-	-	908
CASAVECCHIA	-	-	-	-	-	-	-	-	876	-	-	-	-	-	-	876
CABERINTA	-	-	-	-	-	-	-	168	630	-	20	-	-	-	-	817
RABOSO	-	-	-	-	-	-	-	-	223	-	-	-	-	-	-	786
MONASTRELL	-	-	-	-	-	20	51	-	630	-	-	83	-	-	-	784
C.G.2539 (INTA)	-	-	-	-	-	-	-	-	764	-	-	-	-	-	-	764
TOURIGA NACIONAL	-	-	-	-	-	-	-	223	509	-	-	-	-	-	-	732
CARIGNAN	-	-	-	-	-	-	-	-	702	-	-	-	-	-	-	702
AGLIANICO	-	-	-	-	-	-	-	-	467	-	-	-	-	-	-	467
PINOT MEUNIER	-	-	-	-	-	-	-	-	290	-	-	-	-	-	-	290
CORVINA	-	-	-	-	-	-	-	-	222	-	-	-	-	-	-	222
CROATINA	-	-	-	-	-	-	-	-	214	-	-	-	-	-	-	214
ARINARNOA	-	-	-	-	-	-	-	-	206	-	-	-	-	-	-	206
BASTARDO	-	-	-	-	-	-	-	-	-	-	189	-	-	-	-	189
OTRAS VAR. TINTAS P/VINIFICAR	-	-	-	-	-	-	-	-	76	-	100	-	-	-	-	176
EKIGAINA	-	-	-	-	-	-	-	-	157	-	-	-	-	-	-	157
TEROLDEGO ROTALIANO	-	-	-	-	-	-	-	-	144	-	-	-	-	-	-	144
ZINFANDEL	-	-	-	-	-	-	-	-	92	-	-	-	-	-	-	92
NERO D'AVOLA	-	-	-	-	-	-	-	-	75	-	-	-	-	-	-	75
TINTA CAO	-	-	-	-	-	-	-	-	54	-	-	-	-	-	-	54
GAMAY	-	-	-	-	-	-	-	-	32	-	-	-	-	-	-	32
NEGRO AMARO	-	-	-	-	-	-	-	-	20	-	-	-	-	-	-	20
RONDINELLA	-	-	-	-	-	-	-	-	4	-	-	-	-	-	-	4
<b>Total Tintas Elaboración</b>	<b>1.189</b>	<b>41.389</b>	<b>1.108</b>	<b>3.886</b>	<b>1.614</b>	<b>2.078</b>	<b>19.903</b>	<b>343.063</b>	<b>8.007.977</b>	<b>65.404</b>	<b>33.162</b>	<b>136.634</b>	<b>1.032.048</b>	<b>877</b>	<b>1.051</b>	<b>9.691.381</b>

**PRODUCCIÓN DE UVA 2024 - TOTAL PAÍS - POR VARIEDAD Y POR PROVINCIA - QUINTALES**

Variedad	Buenos Aires	Catamarca	Chubut	Córdoba	Entre Ríos	Jujuy	La Pampa	La Rioja	Mendoza	Neuquén	Río Negro	Salta	San Juan	San Luis	Tucumán	Total País
<b>Aptas Para Elaboración – Blancas</b>																
PEDRO GIMENEZ	-	248	-	-	-	-	-	331	619.334	-	143	-	283.520	-	-	903.575
TORRONTES RIOJANO	-	19.675	36	57	-	34	59	238.751	427.600	1.236	927	85.434	117.286	-	619	891.713
CHARDONNAY	740	234	824	135	28	27	2.090	7.390	463.297	5.948	1.794	2.157	45.583	35	-	530.281
SAUVIGNON BLANC	498	38	46	268	4	165	635	1.803	155.937	3.979	2.554	3.155	14.594	-	-	183.674
CHENIN	-	9	-	-	-	-	-	314	141.293	-	52	850	30.329	-	-	172.847
MOSCATEL DE ALEJANDRIA	-	85	-	-	12	-	-	19.448	10.148	-	9	371	140.911	-	-	170.984
TORRONTES SANJUANINO	-	-	-	-	-	-	-	-	2.975	-	378	-	122.058	-	-	125.411
UGNI BLANC	-	-	-	-	-	-	-	-	76.071	-	-	-	16.865	-	-	92.936
VIOGNIER	-	-	-	89	36	35	83	1.493	37.582	320	63	395	17.006	62	-	57.165
TORRONTES MENDOCINO	-	-	-	-	-	-	-	-	6.083	-	858	-	41.214	-	-	48.155
SEMILLON	1	-	5	33	-	10	-	421	38.105	1.247	1.062	34	1.364	-	-	42.280
GIBI	-	-	-	-	-	-	-	-	31.564	-	-	-	7.931	-	-	39.494
SAUVIGNONASSE	-	-	-	-	-	-	-	-	17.947	-	-	-	-	-	-	17.947
MATICA	-	-	-	-	-	-	-	-	14.672	-	-	-	604	-	-	15.276
RIESLING	117	-	30	-	-	-	-	96	5.535	12	173	1.071	-	-	-	7.034
MOSCATO BIANCO	-	-	-	-	-	-	-	-	4.813	-	-	-	-	-	-	4.813
GRECANICO DORATO	-	-	-	-	-	-	-	-	3.884	-	-	-	577	-	-	4.461
PALOMINO	-	-	-	-	-	-	-	-	1.699	-	-	-	1.829	-	-	3.528
MOSCATEL AMARILLO	-	-	-	-	-	-	-	-	2.970	-	51	-	-	-	-	3.021
MALVASIA	-	81	-	25	-	-	-	-	254	-	49	-	2.503	-	-	2.912
RIESLINA	-	-	-	-	-	-	-	-	2.371	-	43	-	-	-	-	2.414
GRUNER VELTLINER	-	-	-	-	-	-	-	-	2.193	-	-	-	-	-	-	2.193
BOMBINO BIANCO	-	-	-	-	-	-	-	-	-	-	-	-	1.253	-	-	1.253
SAINT JEANNETT	-	-	-	-	-	-	-	-	76	-	-	-	1.045	-	-	1.121
OTRAS VAR. BLANCAS P/VINIFICAR	-	-	-	-	-	-	-	731	367	-	-	-	-	-	-	1.098
ALVARINHO	196	-	-	-	17	-	-	-	721	-	-	92	-	-	-	1.025
VERDICCHIO	-	-	-	-	-	-	-	-	966	-	-	-	-	-	-	966
C G 45803 (INTA)	-	-	-	-	-	-	-	-	823	-	-	-	-	-	-	823
MARSANNE	-	-	3	-	-	-	-	-	378	-	-	239	-	-	-	621
PETIT MANSENG	-	-	-	-	-	-	-	-	539	-	-	-	-	-	-	539
ROUSSANNE	-	-	-	4	-	1	-	-	261	-	-	186	-	-	-	452
PROSECCO	100	-	-	-	-	-	-	-	336	-	-	-	-	-	-	437
VERDELHO	-	-	-	-	-	-	-	-	300	-	-	122	-	-	-	422
MOSCATO GIALLO	11	-	-	-	-	-	-	394	-	-	-	-	-	-	-	404
FIANO	-	-	-	-	-	-	-	-	316	-	-	-	-	-	-	316
GARNACHA BLANCA	-	-	-	-	-	-	-	-	200	-	-	-	-	-	-	200
PINOT BLANCO	56	-	-	-	-	-	-	-	128	-	-	-	-	-	-	185
PECORINO	-	-	-	-	-	-	-	-	168	-	-	-	-	-	-	168
FALANGHINA	-	-	-	-	-	-	-	-	84	-	-	-	-	-	-	84
VERDEJO	-	-	-	-	-	-	-	-	65	-	-	-	-	-	-	65
GRECO DI TUFO	-	-	-	-	-	-	-	-	30	-	-	-	-	-	-	30
VERMENTINO	-	-	-	-	-	-	-	-	30	-	-	-	-	-	-	30
<b>Total Blancas Elaboración</b>	<b>1.720</b>	<b>20.369</b>	<b>944</b>	<b>610</b>	<b>97</b>	<b>272</b>	<b>2.867</b>	<b>271.170</b>	<b>2.072.114</b>	<b>12.741</b>	<b>8.155</b>	<b>94.108</b>	<b>846.472</b>	<b>98</b>	<b>619</b>	<b>3.332.353</b>
<b>Aptas Para Elaboración – Rosadas</b>																
CEREZA	-	39.912	-	-	-	19	-	24.496	1.504.603	-	-	-	1.791.671	-	-	3.360.700
CRIOLLA GRANDE	-	-	-	-	-	68	-	258	1.610.234	-	47	-	32.426	-	-	1.643.034
MOSCATEL ROSADO	-	-	-	-	-	-	-	53	231.121	89	58	29	3.634	-	-	234.984
PINOT GRIS	89	-	43	-	-	-	-	1.580	33.146	-	16	48	41.024	-	-	75.945
VARIEDADES MEZCLADAS AL AZAR	-	-	-	-	-	-	-	14	44.831	-	-	-	-	3	-	44.848
VALENCI	-	-	-	-	-	-	-	-	13.601	-	-	-	127	-	-	13.727
CANARI	-	-	-	-	-	-	-	1.492	2.474	-	-	-	141	-	-	4.108
BUONAMICO	-	-	-	-	-	-	-	451	2.504	-	-	-	-	-	-	2.955
TRAMINER	31	-	266	3	-	-	-	-	2.158	144	94	-	89	-	-	2.785
CRIOLLA MEDIANA	-	-	-	-	-	-	-	-	40	-	-	-	1.251	-	-	1.291
FERRAL	-	-	-	-	-	-	-	-	-	-	-	-	649	-	-	649
SAUVIGNON GRIS	-	-	-	-	-	-	-	-	-	-	117	-	-	-	-	117
CANELA	-	-	-	-	-	-	-	-	14	-	42	-	-	-	-	56
CANELON	-	-	-	-	-	-	-	-	5	-	-	-	-	-	-	5
<b>Total Rosadas Elaboración</b>	<b>120</b>	<b>39.912</b>	<b>309</b>	<b>3</b>	<b>-</b>	<b>86</b>	<b>-</b>	<b>28.345</b>	<b>3.444.730</b>	<b>233</b>	<b>374</b>	<b>77</b>	<b>1.871.013</b>	<b>3</b>	<b>-</b>	<b>5.385.205</b>
<b>Total Variedades Aptas P/Elaboración</b>	<b>3.028</b>	<b>101.670</b>	<b>2.360</b>	<b>4.499</b>	<b>1.710</b>	<b>2.435</b>	<b>22.770</b>	<b>642.578</b>	<b>13.524.821</b>	<b>78.377</b>	<b>41.691</b>	<b>230.818</b>	<b>3.749.533</b>	<b>977</b>	<b>1.670</b>	<b>18.408.940</b>

**PRODUCCIÓN DE UVA 2024 - TOTAL PAÍS - POR VARIEDAD Y POR PROVINCIA - QUINTALES**

Variedad	Buenos Aires	Catamarca	Chubut	Córdoba	Entre Ríos	Jujuy	La Pampa	La Rioja	Mendoza	Neuquén	Río Negro	Salta	San Juan	San Luis	Tucumán	Total País
<b>Aptas para Consumo en Fresco y/o Pasas – Tintas</b>																
CALIFORNIA	-	-	-	-	-	-	-	-	-	-	-	-	27.120	-	-	27.120
ALFONSO LAVALLEE	-	-	-	-	-	-	-	46	2.552	-	-	-	18.853	-	-	21.452
LATTUARIO NERO	-	-	-	-	-	-	-	-	707	-	-	-	-	-	-	707
<b>Total Aptas para Consumo/Pasas Tintas</b>	-	-	-	-	-	-	-	<b>46</b>	<b>3.260</b>	-	-	-	<b>45.973</b>	-	-	<b>49.279</b>
<b>Aptas para Consumo en Fresco y/o Pasas – Blancas</b>																
ARIZUL	-	-	-	-	-	-	-	2.306	4.010	-	-	-	58.024	-	-	64.340
FIESTA	-	-	-	-	-	-	-	-	1.019	-	-	-	51.961	-	-	52.980
SULTANINA	-	-	-	-	-	-	-	78	2.263	-	-	-	33.869	-	-	36.211
SUPERIOR SEEDLES	-	-	-	-	-	-	-	-	-	-	-	-	24.459	-	-	24.459
ACONCAGUA	-	-	-	-	-	-	-	-	19.300	-	-	-	2.582	-	-	21.882
CARINA	-	-	-	-	-	-	-	-	294	-	-	-	4.206	-	-	4.500
VICTORIA	-	-	-	-	-	-	-	-	213	-	-	-	3.623	-	-	3.836
PATAGONIA	-	-	-	-	-	-	-	-	-	-	-	-	3.480	-	-	3.480
ITALIA	-	-	-	-	-	-	-	62	-	-	-	-	3.099	-	-	3.160
ALBA	-	-	-	-	-	-	-	-	-	-	-	-	1.053	-	-	1.053
DAUPHINE	-	-	-	-	-	-	-	-	-	-	-	-	494	-	-	494
DATTIER DE BEYROUTH	-	20	-	-	-	-	-	-	315	-	-	-	-	-	-	334
AURORA	-	-	-	-	-	-	-	-	241	-	-	-	-	-	-	241
OTRAS VAR. BLANCAS DE MESA	-	-	-	-	-	-	-	-	-	-	-	-	195	-	-	195
REGAL SEEDLESS	-	-	-	-	-	-	-	105	-	-	-	-	-	-	-	105
ALMERIA	-	-	-	-	-	-	-	-	38	-	-	-	-	-	-	38
<b>Total Aptas para Consumo/Pasas Blancas</b>	-	<b>20</b>	-	-	-	-	-	<b>2.551</b>	<b>27.693</b>	-	-	-	<b>187.044</b>	-	-	<b>217.308</b>
<b>Aptas para Consumo en Fresco y/o Pasas – Rosadas</b>																
FLAME SEEDLESS	-	-	-	-	-	-	-	1.957	4.622	-	-	-	321.632	-	-	328.211
RED GLOBE	-	-	-	-	-	-	-	-	22.901	-	-	-	71.242	-	-	94.143
PATRICIA	-	-	-	-	-	-	-	320	28.450	-	-	-	3.889	-	-	32.658
CARDINAL	-	-	-	-	-	-	-	-	1.803	-	-	-	25.360	-	-	27.163
MOSCATUEL	-	-	-	-	-	-	-	-	4.752	-	-	-	9.017	-	-	13.769
SERNA	-	-	-	-	-	-	-	-	4.344	-	72	-	2.317	-	-	6.733
RUBY SEEDLESS	-	-	-	-	-	-	-	1.516	-	-	-	-	3.289	-	-	4.806
TINOGASTEÑA	-	479	-	-	-	-	-	-	-	-	-	-	3.677	-	-	4.156
EMPERADOR	-	-	-	-	-	-	-	-	-	-	-	-	619	-	-	619
EMPERATRIZ	-	-	-	-	-	-	-	-	270	-	-	-	167	-	-	437
RED SEEDLESS	-	-	-	-	-	-	-	-	142	-	-	-	-	-	-	142
SHEEGENE 3	-	-	-	-	-	-	-	-	45	-	-	-	-	-	-	45
<b>Total Consumo/Aptas para Pasas Rosadas</b>	-	<b>479</b>	-	-	-	-	-	<b>3.793</b>	<b>67.328</b>	-	<b>72</b>	-	<b>441.210</b>	-	-	<b>512.882</b>
<b>Total Variedades Aptas para Consumo en Fresco y/o Pasas</b>	-	<b>499</b>	-	-	-	-	-	<b>6.390</b>	<b>98.281</b>	-	<b>72</b>	-	<b>674.228</b>	-	-	<b>779.469</b>
<b>Otras Variedades No Identificadas</b>																
OTRAS VAR. NO IDENTIFICADAS	-	-	-	-	-	-	-	-	769	-	-	-	53	-	-	823
COLECCION AMPELOGRAFICA	-	-	-	-	-	-	-	-	337	-	-	-	171	-	-	508
<b>Total Otras Variedades</b>	-	-	-	-	-	-	-	-	<b>1.106</b>	-	-	-	<b>225</b>	-	-	<b>1.331</b>
<b>TOTAL PRODUCCIÓN PAÍS</b>	<b>3.028</b>	<b>102.169</b>	<b>2.360</b>	<b>4.499</b>	<b>1.710</b>	<b>2.435</b>	<b>22.770</b>	<b>648.967</b>	<b>13.624.208</b>	<b>78.377</b>	<b>41.763</b>	<b>230.818</b>	<b>4.423.986</b>	<b>977</b>	<b>1.670</b>	<b>19.189.740</b>

**PRODUCCIÓN DE UVA 2024 - POR VARIEDAD Y POR DEPARTAMENTO - MENDOZA - QUINTALES**

Variedad	General Alvear	Guaymallén	Junín	La Paz	Las Heras	Lavalle	Luján De Cuyo	Maipú	Rivadavia	San Carlos	San Martín	San Rafael	Santa Rosa	Tunuyán	Tupungato	Total
<b>Aptas Para Elaboración – Tintas</b>																
MALBEC	17.504	6.201	243.283	827	9.086	96.809	672.344	367.625	272.882	414.154	212.383	108.413	83.765	456.769	497.672	<b>3.459.719</b>
BONARDA	30.971	5.849	136.117	337	16.715	163.360	38.125	96.974	201.546	4.638	408.697	131.858	103.209	18.457	113.323	<b>1.470.177</b>
SYRAH	30.470	5.411	58.344	-	7.088	147.965	18.212	31.631	81.431	10.865	166.768	70.705	49.056	18.935	14.581	<b>711.464</b>
CABERNET SAUVIGNON	6.453	479	29.313	654	2.873	21.276	110.792	77.263	38.452	40.185	75.399	31.098	21.996	89.414	73.972	<b>619.620</b>
TEMPRANILLO	3.430	558	42.216	-	872	54.787	5.891	36.072	56.332	44.346	134.983	12.113	24.074	19.808	27.046	<b>462.528</b>
ASPIRANT BOUSCHET	1.549	458	33.563	-	1.527	29.120	8.633	32.975	49.545	1.923	89.437	2.556	21.371	3.444	982	<b>277.083</b>
ANCELOTTA	690	77	40.953	-	2.031	25.651	8.353	22.700	25.919	3.202	76.725	3.314	19.984	2.238	2.931	<b>234.767</b>
MERLOT	966	1.099	19.474	-	606	16.008	17.047	22.451	13.876	10.492	40.358	10.836	4.173	36.860	39.847	<b>234.093</b>
PINOT NEGRO	1.542	21	-	-	106	100	17.400	2.941	6	23.145	881	11.118	950	33.531	64.793	<b>156.533</b>
CABERNET FRANC	67	-	656	196	58	1.266	34.107	8.435	3.088	16.926	4.076	5.236	4.628	30.126	22.882	<b>131.747</b>
SANGIOVESE	162	-	11.717	-	1.525	13.397	921	12.563	11.858	417	30.149	1.285	1.934	577	4.758	<b>91.261</b>
TANNAT	146	-	1.979	-	-	6.311	7.011	3.414	4.126	1.509	10.103	344	6.838	487	131	<b>42.400</b>
PETIT VERDOT	-	-	274	-	9	919	12.399	2.869	585	1.931	1.133	159	912	12.462	1.956	<b>35.608</b>
BEQUIGNOL	-	193	719	-	1.594	1.594	360	562	3.287	42	16.068	-	638	-	862	<b>25.920</b>
BARBERA	277	-	1.318	-	-	856	244	685	1.533	8	1.637	-	-	494	3.431	<b>10.483</b>
MARSELAN	-	-	1.344	-	8	-	1.920	579	2.152	-	1.433	935	1.766	68	-	<b>10.205</b>
CRIOLLA CHICA	-	-	410	-	557	900	29	-	31	-	2.674	65	-	474	-	<b>5.139</b>
ALICANTE BOUSCHET	-	-	-	-	-	625	398	423	2.639	304	385	-	-	-	-	<b>4.773</b>
GARNACHA (GRENACHE NOIR)	-	-	312	-	122	164	461	1.441	-	3	236	-	207	536	1.130	<b>4.611</b>
FER	141	-	-	-	-	-	-	-	-	-	-	2.148	-	-	-	<b>2.289</b>
CALADOC	-	-	-	-	-	-	-	-	-	147	-	-	1.534	80	-	<b>1.931</b>
CARMENERE	-	-	5	-	-	-	551	162	651	25	30	25	-	116	284	<b>1.849</b>
NEBBIOLO	-	-	-	-	-	289	42	64	-	5	714	161	-	33	15	<b>1.323</b>
GRECO NERO	-	-	13	-	-	-	-	-	-	-	1.293	-	-	-	-	<b>1.306</b>
GRACIANA	385	-	-	-	-	-	177	-	-	18	420	-	77	61	-	<b>1.138</b>
CORDISCO	-	-	-	-	-	498	177	-	-	-	459	-	-	-	-	<b>1.133</b>
LAMBRUSCO GRASPAROSSA	-	-	-	-	-	-	1.128	-	-	-	-	-	-	-	-	<b>1.128</b>
CASAVECCHIA	-	-	-	-	-	-	827	-	-	-	-	-	-	-	48	<b>876</b>
C.G.2539 (INTA)	289	-	-	-	-	-	-	-	-	-	135	253	87	-	-	<b>764</b>
CARIGNAN	-	-	15	-	-	14	620	-	-	-	-	-	-	52	-	<b>702</b>
MONASTRELL	-	-	-	-	9	56	42	182	-	191	-	-	-	141	9	<b>630</b>
CABERINTA	-	-	121	-	-	228	-	-	166	-	-	115	-	-	-	<b>630</b>
FREISA	-	-	-	-	-	-	-	-	-	-	574	-	-	-	-	<b>574</b>
LAMBRUSCO MAESTRI	-	-	-	-	-	69	-	171	-	-	244	86	-	-	-	<b>570</b>
TOURIGA NACIONAL	-	-	-	-	-	-	208	-	-	3	-	-	111	-	187	<b>509</b>
AGLIANICO	-	-	-	-	-	-	45	132	-	-	-	-	268	22	-	<b>467</b>
PINOT MEUNIER	-	-	-	-	-	-	178	-	-	-	-	99	-	13	-	<b>290</b>
RABOSO	-	-	150	-	-	-	73	-	-	-	-	-	-	-	-	<b>223</b>
CORVINA	-	-	-	-	-	-	-	-	-	3	-	-	-	-	219	<b>222</b>
FINTENDO	-	-	-	-	-	221	-	-	-	-	-	-	-	-	-	<b>221</b>
CROATINA	-	-	-	-	-	-	-	-	-	3	-	-	-	-	210	<b>214</b>
ARINARNOA	-	-	-	-	-	-	-	-	-	-	-	-	206	-	-	<b>206</b>
EKIGAINA	-	-	-	-	-	-	-	-	-	-	-	-	157	-	-	<b>157</b>
TEROLDEGO ROTALIANO	-	-	-	-	-	70	-	-	-	-	-	-	-	74	-	<b>144</b>
ZINFANDEL	-	-	-	-	-	-	69	-	-	-	-	-	-	22	-	<b>92</b>
OTRAS VAR. TINTAS P/VINIFICAR	-	-	-	-	-	-	-	-	-	-	-	76	-	-	-	<b>76</b>
NERO D'AVOLA	-	-	-	-	-	-	11	-	-	5	-	-	-	60	-	<b>75</b>
TINTA CAO	-	-	-	-	-	-	-	-	-	-	-	-	54	-	-	<b>54</b>
GAMAY	-	-	-	-	-	-	-	7	-	-	-	26	-	-	-	<b>32</b>
NEGRO AMARO	-	-	-	-	-	-	-	-	-	-	-	-	-	20	-	<b>20</b>
RONDINELLA	-	-	-	-	-	-	-	-	-	4	-	-	-	-	-	<b>4</b>
<b>Total Tintas Elaboración</b>	<b>95.044</b>	<b>20.348</b>	<b>622.297</b>	<b>2.014</b>	<b>44.784</b>	<b>582.549</b>	<b>958.798</b>	<b>722.320</b>	<b>770.105</b>	<b>574.494</b>	<b>1.277.394</b>	<b>393.192</b>	<b>347.991</b>	<b>725.376</b>	<b>871.270</b>	<b>8.007.977</b>

**PRODUCCIÓN DE UVA 2024 - POR VARIEDAD Y POR DEPARTAMENTO - MENDOZA - QUINTALES**

Variedad	General Alvear	Guaymallén	Junín	La Paz	Las Heras	Lavalle	Luján De Cuyo	Maipú	Rivadavia	San Carlos	San Martín	San Rafael	Santa Rosa	Tunuyán	Tupungato	Total
<b>Aptas Para Elaboración – Blancas</b>																
PEDRO GIMENEZ	3.614	3.084	101.706	-	6.559	98.611	15.121	59.920	94.871	3.697	160.174	27.654	32.122	4.330	7.869	<b>619.334</b>
CHARDONNAY	60	541	37.143	548	1.661	13.915	46.527	50.746	44.197	21.162	37.059	12.302	21.459	54.653	121.324	<b>463.297</b>
TORRONTES RIOJANO	96	4.767	31.777	660	10.456	80.093	5.409	37.990	73.085	2.253	117.841	13.598	22.360	1.436	25.779	<b>427.600</b>
SAUVIGNON BLANC	171	168	7.531	471	327	3.870	26.041	12.388	10.987	14.494	23.801	4.631	2.748	29.498	18.811	<b>155.937</b>
CHENIN	6.716	135	8.868	-	890	15.448	5.996	7.445	24.158	970	26.302	36.256	7.285	787	37	<b>141.293</b>
UGNI BLANC	665	735	10.164	-	2.998	16.931	2.128	5.341	10.431	-	17.988	256	8.281	-	155	<b>76.071</b>
SEMILLON	77	-	517	-	144	43	6.369	6.059	-	3.389	5	1.585	-	856	19.060	<b>38.105</b>
VIOGNIER	-	-	1.595	-	-	5.003	4.732	2.925	9.962	967	3.421	652	3.847	3.550	928	<b>37.582</b>
GIBI	-	-	2.039	-	289	7.515	1.318	983	5.583	-	12.847	-	990	-	-	<b>31.564</b>
SAUVIGNONASSE	110	-	2.405	-	-	321	-	81	3.880	962	4.884	1.811	2.949	545	-	<b>17.947</b>
MATICHA	94	-	977	-	612	3.231	-	-	246	-	6.266	3.247	-	-	-	<b>14.672</b>
MOSCATEL DE ALEJANDRIA	-	-	2.044	-	-	1.152	27	2.898	950	-	2.561	64	453	-	-	<b>10.148</b>
TORRONTES MENDOCINO	13	-	2.083	-	-	635	55	-	90	-	2.007	574	-	-	627	<b>6.083</b>
RIESLING	-	-	821	-	60	-	238	75	304	4	3.146	73	-	143	674	<b>5.535</b>
MOSCATO BIANCO	-	-	81	-	-	267	921	1.779	-	-	366	433	965	-	-	<b>4.813</b>
GRECANICO DORATO	-	-	-	-	-	-	-	-	78	-	980	-	2.826	-	-	<b>3.884</b>
TORRONTES SANJUANINO	-	-	392	-	-	-	-	94	-	-	1.877	175	436	-	-	<b>2.975</b>
MOSCATEL AMARILLO	-	-	701	-	-	147	-	1.130	167	-	825	-	-	-	-	<b>2.970</b>
RIESLINA	204	-	-	-	-	1.311	-	232	381	-	-	244	-	-	-	<b>2.371</b>
GRUNER VELTLINER	-	-	-	-	-	-	1.990	-	-	-	-	-	-	203	-	<b>2.193</b>
PALOMINO	-	-	-	-	-	232	-	-	324	-	308	732	103	-	-	<b>1.699</b>
VERDICCHIO	-	-	-	-	-	-	225	-	524	4	-	-	-	-	212	<b>966</b>
C G 45803 (INTA)	-	-	823	-	-	-	-	-	-	-	-	-	-	-	-	<b>823</b>
ALVARINHO	-	-	-	-	-	-	614	-	-	3	-	-	8	96	-	<b>721</b>
PETIT MANSENG	-	-	-	-	-	-	38	-	-	471	-	-	29	-	-	<b>539</b>
MARSANNE	-	-	-	-	-	52	180	-	-	-	-	-	-	147	-	<b>378</b>
OTRAS VAR. BLANCAS P/VINIFICAR	-	-	-	-	-	-	-	-	-	-	-	367	-	-	-	<b>367</b>
PROSECCO	-	-	-	-	-	-	-	114	-	-	-	196	-	27	-	<b>336</b>
FIANO	-	-	-	-	-	-	110	-	-	-	-	-	168	38	-	<b>316</b>
VERDELHO	-	-	-	-	-	-	81	-	183	-	-	-	36	-	-	<b>300</b>
ROUSSANNE	-	-	-	-	-	61	14	4	-	9	-	-	-	94	80	<b>261</b>
MALVASIA	-	-	-	-	-	-	-	-	-	-	25	-	-	17	213	<b>254</b>
GARNACHA BLANCA	-	-	-	-	-	-	-	-	-	-	-	-	-	200	-	<b>200</b>
PECORINO	-	-	-	-	-	-	-	-	-	-	-	-	141	27	-	<b>168</b>
PINOT BLANCO	-	-	-	-	-	-	-	12	71	-	-	-	-	44	-	<b>128</b>
FALANGHINA	-	-	-	-	-	-	-	-	-	-	-	-	84	-	-	<b>84</b>
SAINT JEANNETT	-	-	-	-	-	-	76	-	-	-	-	-	-	-	-	<b>76</b>
VERDEJO	-	-	-	-	-	-	-	-	-	-	-	-	57	8	-	<b>65</b>
GRECO DI TUFO	-	-	-	-	-	-	-	-	-	-	-	-	30	-	-	<b>30</b>
VERMENTINO	-	-	-	-	-	-	-	-	-	-	-	-	30	-	-	<b>30</b>
<b>Total Blancas Elaboración</b>	<b>11.819</b>	<b>9.430</b>	<b>211.669</b>	<b>1.679</b>	<b>23.996</b>	<b>248.838</b>	<b>118.207</b>	<b>190.216</b>	<b>280.472</b>	<b>48.385</b>	<b>422.684</b>	<b>104.850</b>	<b>107.448</b>	<b>96.655</b>	<b>195.767</b>	<b>2.072.114</b>
<b>Aptas Para Elaboración – Rosadas</b>																
CRIOLLA GRANDE	33.843	2.176	248.143	145	6.994	103.630	12.029	20.099	263.787	-	751.525	62.553	102.211	135	2.966	<b>1.610.234</b>
CEREZA	73.720	4.700	217.684	1.525	23.951	201.637	12.810	63.602	198.421	-	508.623	76.175	121.755	-	-	<b>1.504.603</b>
MOSCATEL ROSADO	8.323	1.160	39.480	-	1.658	9.453	1.429	5.084	30.534	-	82.781	36.847	14.301	-	72	<b>231.121</b>
VARIEDADES MEZCLADAS AL AZAR	48	-	5.438	-	-	102	-	281	675	-	15.192	23.095	-	-	-	<b>44.831</b>
PINOT GRIS	-	-	-	-	522	-	6.657	987	419	2.385	-	-	7.005	11.157	4.013	<b>33.146</b>
VALENCI	69	212	1.004	-	362	3.841	1.042	608	385	51	5.138	720	169	-	-	<b>13.601</b>
BUONAMICO	-	-	13	-	-	396	-	559	821	-	102	614	-	-	-	<b>2.504</b>
CANARI	-	-	522	-	-	-	-	-	405	333	-	1.214	-	-	-	<b>2.474</b>
TRAMINER	-	-	-	-	-	-	355	201	-	738	196	-	-	269	398	<b>2.158</b>
CRIOLLA MEDIANA	-	-	-	-	-	-	-	-	-	-	40	-	-	-	-	<b>40</b>
CANELA	-	-	14	-	-	-	-	-	-	-	-	-	-	-	-	<b>14</b>
CANELON	-	-	5	-	-	-	-	-	-	-	-	-	-	-	-	<b>5</b>
<b>Total Rosadas Elaboración</b>	<b>116.003</b>	<b>8.248</b>	<b>512.302</b>	<b>1.670</b>	<b>33.486</b>	<b>319.058</b>	<b>34.322</b>	<b>91.421</b>	<b>495.447</b>	<b>3.507</b>	<b>1.363.597</b>	<b>201.217</b>	<b>245.442</b>	<b>11.561</b>	<b>7.450</b>	<b>3.444.730</b>
<b>Total Variedades Aptas P/Elaboración</b>	<b>222.865</b>	<b>38.026</b>	<b>1.346.268</b>	<b>5.362</b>	<b>102.267</b>	<b>1.150.445</b>	<b>1.111.327</b>	<b>1.003.957</b>	<b>1.546.024</b>	<b>626.386</b>	<b>3.063.675</b>	<b>699.260</b>	<b>700.881</b>	<b>833.592</b>	<b>1.074.488</b>	<b>13.524.821</b>

**PRODUCCIÓN DE UVA 2024 - POR VARIEDAD Y POR DEPARTAMENTO - MENDOZA - QUINTALES**

Variedad	General Alvear	Guaymallén	Junín	La Paz	Las Heras	Lavalle	Luján De Cuyo	Maipú	Rivadavia	San Carlos	San Martín	San Rafael	Santa Rosa	Tunuyán	Tupungato	Total
<b>Aptas para Consumo en Fresco/para Pasas – Tintas</b>																
ALFONSO LAVALLEE	-	-	-	-	-	84	-	-	-	-	2.259	-	209	-	-	2.552
LATTUARIO NERO	-	-	-	-	-	-	-	-	-	-	604	-	104	-	-	707
<b>Total Aptas para Consumo/Pasas Tintas</b>	-	-	-	-	-	<b>84</b>	-	-	-	-	<b>2.863</b>	-	<b>312</b>	-	-	<b>3.260</b>
<b>Aptas para Consumo en Fresco/para Pasas – Blancas</b>																
ACONCAGUA	300	-	1.821	-	-	7.084	-	-	596	-	8.604	895	-	-	-	19.300
ARIZUL	199	-	1.271	-	-	1.390	-	-	-	-	1.150	-	-	-	-	4.010
SULTANINA	-	-	-	-	-	995	-	-	-	-	1.255	-	13	-	-	2.263
FIESTA	-	-	-	-	-	-	-	-	-	-	1.019	-	-	-	-	1.019
DATTIER DE BEYROUTH	315	-	-	-	-	-	-	-	-	-	-	-	-	-	-	315
CARINA	-	-	-	-	-	-	-	-	-	-	-	294	-	-	-	294
AURORA	-	-	-	-	-	241	-	-	-	-	-	-	-	-	-	241
VICTORIA	50	-	-	-	-	163	-	-	-	-	-	-	-	-	-	213
ALMERIA	-	-	-	-	-	38	-	-	-	-	-	-	-	-	-	38
<b>Total Aptas para Consumo/Pasas Blancas</b>	<b>863</b>	-	<b>3.092</b>	-	-	<b>9.912</b>	-	-	<b>596</b>	-	<b>12.029</b>	<b>1.189</b>	<b>13</b>	-	-	<b>27.693</b>
<b>Aptas para Consumo en Fresco/para Pasas – Rosadas</b>																
PATRICIA	-	-	1.271	-	-	10.728	-	459	4.777	-	6.811	3.936	467	-	-	28.450
RED GLOBE	880	117	1.516	-	918	3.328	-	2.714	201	-	11.581	154	1.493	-	-	22.901
MOSCATUEL	-	-	182	-	-	-	-	-	2.279	-	-	448	1.843	-	-	4.752
FLAME SEEDLESS	-	-	-	-	-	2.479	-	637	-	-	1.188	319	-	-	-	4.622
SERNA	1.075	-	-	-	-	-	-	-	-	-	366	2.405	497	-	-	4.344
CARDINAL	-	-	-	-	-	739	-	391	-	-	673	-	-	-	-	1.803
EMPERATRIZ	-	-	-	-	-	-	-	-	270	-	-	-	-	-	-	270
RED SEEDLESS	142	-	-	-	-	-	-	-	-	-	-	-	-	-	-	142
SHEEGENE 3	-	-	-	-	-	-	45	-	-	-	-	-	-	-	-	45
<b>Total Consumo/Aptas para Pasas Rosadas</b>	<b>2.097</b>	<b>117</b>	<b>2.970</b>	-	<b>918</b>	<b>17.274</b>	<b>45</b>	<b>4.201</b>	<b>7.526</b>	-	<b>20.619</b>	<b>7.262</b>	<b>4.300</b>	-	-	<b>67.328</b>
<b>Total Variedades Aptas para Consumo en Fresco/Pasas</b>	<b>2.960</b>	<b>117</b>	<b>6.061</b>	-	<b>918</b>	<b>27.270</b>	<b>45</b>	<b>4.201</b>	<b>8.122</b>	-	<b>35.510</b>	<b>8.452</b>	<b>4.625</b>	-	-	<b>98.281</b>
<b>Otras Variedades No Identificadas</b>																
OTRAS VAR. NO IDENTIFICADAS	-	-	769	-	-	-	-	-	-	-	-	-	-	-	-	769
COLECCION AMPELOGRAFICA	-	-	-	-	-	-	337	-	-	-	-	-	-	-	-	337
<b>Total Otras Variedades</b>	-	-	<b>769</b>	-	-	-	<b>337</b>	-	-	-	-	-	-	-	-	<b>1.106</b>
<b>TOTAL MENDOZA</b>	<b>225.825</b>	<b>38.143</b>	<b>1.353.099</b>	<b>5.362</b>	<b>103.185</b>	<b>1.177.715</b>	<b>1.111.709</b>	<b>1.008.158</b>	<b>1.554.145</b>	<b>626.386</b>	<b>3.099.185</b>	<b>707.711</b>	<b>705.506</b>	<b>833.592</b>	<b>1.074.488</b>	<b>13.624.208</b>

**PRODUCCIÓN DE UVA 2024 - POR VARIEDAD Y POR DEPARTAMENTO - SAN JUAN - QUINTALES**

Variedad	Albardón	Angaco	Calingasta	Caucete	Chimbas	Iglesia	Nuevo de Julio	Pocito	Rawson	Rivadavia	San Martín	Santa Lucía	Sarmiento	Ullum	Veinticinco de Mayo	Zonda	Total
<b>Aptas Para Elaboración – Tintas</b>																	
MALBEC	614	3.160	10.283	59.459	2.424	58	20.178	9.079	2.125	805	36.865	3.658	66.138	5.710	58.745	20.884	<b>300.183</b>
BONARDA	2.143	5.204	138	50.647	4.540	-	14.930	6.374	4.070	613	14.079	4.429	63.181	1.083	55.385	863	<b>227.678</b>
SYRAH	2.770	8.029	413	41.170	4.262	-	10.713	14.575	3.965	1.145	17.980	2.296	31.608	1.937	34.363	2.455	<b>177.681</b>
ASPIRANT BOUSCHET	5.691	5.710	-	19.713	693	-	3.474	144	1.369	-	17.269	5.580	7.732	1.164	27.159	3.845	<b>99.543</b>
CABERNET SAUVIGNON	1.195	4.615	1.701	4.447	249	-	5.554	2.046	2.224	105	5.293	92	25.197	2.915	15.460	57	<b>71.150</b>
GRECO NERO	216	1.586	-	5.131	999	-	1.241	-	-	96	3.774	2.619	5.185	-	5.931	-	<b>26.779</b>
TANNAT	-	287	-	3.186	386	-	-	299	169	177	5.011	273	1.049	992	4.222	7.246	<b>23.299</b>
ANCELOTTA	-	122	59	5.820	306	-	1.029	1.799	313	-	2.640	-	1.390	331	4.411	125	<b>18.345</b>
FINTENDO	-	-	-	-	-	-	-	-	145	103	998	-	13.794	-	1.742	-	<b>16.783</b>
MERLOT	-	1.068	27	1.167	-	-	-	98	222	-	5.767	99	4.421	61	2.126	8	<b>15.063</b>
TEMPRANILLO	-	-	-	2.923	203	-	959	1.196	676	-	5.39	-	5.394	-	2.406	-	<b>14.296</b>
CABERNET FRANC	72	80	483	1.168	-	-	306	331	-	51	562	-	3.272	4	1.064	1.547	<b>8.939</b>
CRIOLLA CHICA	-	809	123	2.401	-	-	-	-	-	29	-	-	1.604	-	2.110	-	<b>7.075</b>
ALICANTE BOUSCHET	197	-	-	1.373	-	-	-	-	-	-	754	1.569	-	140	-	807	<b>4.840</b>
BARBERA	31	-	-	977	-	-	-	-	-	-	3.025	302	-	-	-	-	<b>4.335</b>
CORDISCO	-	-	-	-	-	-	-	-	-	-	3.235	-	-	501	-	-	<b>3.735</b>
PETIT VERDOT	-	-	39	947	-	-	456	-	-	-	64	-	254	-	920	76	<b>2.755</b>
NEBBIOLO	-	-	-	-	-	-	-	-	-	-	-	-	996	-	1.655	-	<b>2.651</b>
SANGIOVESE	-	-	-	-	-	-	-	-	-	-	651	-	822	-	405	-	<b>1.878</b>
BEQUIGNOL	-	249	-	-	-	-	-	-	-	-	-	-	-	-	810	-	<b>1.059</b>
FREISA	-	1.018	-	-	-	-	-	-	-	-	-	-	-	-	-	-	<b>1.018</b>
PINOT NEGRO	-	-	-	-	-	-	-	-	-	-	-	-	341	-	390	126	<b>857</b>
CARMENERE	-	-	-	-	-	-	-	-	-	-	66	-	-	-	704	-	<b>769</b>
LAMBRUSCO MAESTRI	-	-	-	-	-	-	-	-	-	263	228	-	218	-	-	-	<b>709</b>
RABOSO	-	-	-	-	-	-	-	-	-	-	-	-	162	-	400	-	<b>562</b>
MARSELAN	-	-	-	-	-	-	-	-	-	-	-	-	39	-	-	-	<b>39</b>
GARNACHA (GRENACHE NOIR)	-	-	28	-	-	-	-	-	-	-	-	-	-	-	-	-	<b>28</b>
<b>Total Tintas Elaboración</b>	<b>12.930</b>	<b>31.936</b>	<b>13.293</b>	<b>200.527</b>	<b>14.062</b>	<b>58</b>	<b>58.838</b>	<b>35.941</b>	<b>15.280</b>	<b>3.386</b>	<b>118.798</b>	<b>20.917</b>	<b>232.797</b>	<b>14.838</b>	<b>220.408</b>	<b>38.039</b>	<b>1.032.048</b>
<b>Aptas Para Elaboración – Blancas</b>																	
PEDRO GIMENEZ	1.064	11.412	-	28.358	830	-	14.146	9.251	13.746	-	41.449	6.757	80.668	1.297	74.249	293	<b>283.520</b>
MOSCATEL DE ALEJANDRIA	3.401	6.519	43	19.575	3.670	-	1.506	5.161	-	3.381	13.926	3.809	23.154	1.981	48.812	5.973	<b>140.911</b>
TORRONTES SANJUANINO	1.718	29.992	569	30.786	2.682	-	3.328	2.328	2.309	296	13.919	2.015	14.347	-	17.769	-	<b>122.058</b>
TORRONTES RIOJANO	35	8.180	-	20.244	5.958	-	7.536	3.508	1.947	985	34.618	572	18.278	173	15.253	-	<b>117.286</b>
CHARDONNAY	-	3.950	126	6.320	38	-	6.520	821	288	-	9.924	72	7.556	1.769	6.461	1.738	<b>45.583</b>
TORRONTES MENDOCINO	243	68	72	1.945	-	-	5.373	3.600	-	1.004	4.710	894	15.444	-	7.861	-	<b>41.214</b>
CHENIN	997	429	-	2.001	236	-	1.672	1.952	-	-	10.368	-	4.473	-	8.202	-	<b>30.329</b>
VOIGNIER	-	210	-	2.432	-	-	1.902	1.279	1.129	-	2.928	461	3.654	-	2.654	356	<b>17.006</b>
UGNI BLANC	-	1.672	-	2.988	-	-	2.269	17	284	-	3.398	-	2.739	-	3.498	-	<b>16.865</b>
SAUVIGNON BLANC	-	-	120	4.985	-	-	-	-	-	-	6.415	149	1.285	634	737	269	<b>14.594</b>
GIBI	-	-	-	2.365	-	-	536	-	-	174	-	-	173	-	4.682	-	<b>7.931</b>
MALVASIA	51	-	-	472	-	-	-	87	397	-	657	-	839	-	-	-	<b>2.503</b>
PALOMINO	-	452	-	-	-	-	-	-	-	-	-	-	1.036	-	341	-	<b>1.829</b>
SEMILLON	-	-	-	234	-	-	-	-	-	-	957	-	-	-	173	-	<b>1.364</b>
BOMBINO BIANCO	-	-	-	-	-	-	-	-	-	-	-	-	-	1.253	-	-	<b>1.253</b>
SAINT JEANNETT	-	-	-	-	-	-	-	-	-	-	-	-	-	-	678	367	<b>1.045</b>
MATICHA	-	-	-	-	-	-	-	-	604	-	-	-	-	-	-	-	<b>604</b>
GRECANICO DORATO	-	-	-	-	-	-	-	-	-	-	-	-	-	577	-	-	<b>577</b>
<b>Total Blancas Elaboración</b>	<b>7.510</b>	<b>62.884</b>	<b>931</b>	<b>122.704</b>	<b>13.413</b>	<b>-</b>	<b>44.788</b>	<b>28.004</b>	<b>20.704</b>	<b>5.840</b>	<b>143.269</b>	<b>14.730</b>	<b>173.647</b>	<b>7.684</b>	<b>191.370</b>	<b>8.996</b>	<b>846.472</b>
<b>Aptas Para Elaboración – Rosadas</b>																	
CEREZA	58.901	183.419	674	239.635	62.141	-	103.797	116.111	105.985	6.987	186.613	96.853	321.339	10.584	294.576	4.058	<b>1.791.671</b>
PINOT GRIS	1.122	701	458	13.836	-	-	2.898	4.257	-	-	4.203	958	3.358	312	7.272	1.648	<b>41.024</b>
CRIOLLA GRANDE	219	4.566	-	2.800	305	-	-	-	-	660	2.595	-	12.237	-	9.045	-	<b>32.426</b>
MOSCATEL ROSADO	-	-	-	-	-	-	-	-	-	-	-	-	2.965	221	448	-	<b>3.634</b>
CRIOLLA MEDIANA	-	-	-	1.251	-	-	-	-	-	-	-	-	-	-	-	-	<b>1.251</b>
FERRAL	-	-	-	-	-	-	-	-	-	-	246	-	-	97	306	-	<b>649</b>
CANARI	-	-	-	141	-	-	-	-	-	-	-	-	-	-	-	-	<b>141</b>
VALENCI	-	-	-	-	-	-	-	-	-	-	-	-	-	-	127	-	<b>127</b>
TRAMINER	-	-	-	-	-	-	-	-	-	-	-	-	89	-	-	-	<b>89</b>
<b>Total Rosadas Elaboración</b>	<b>60.242</b>	<b>188.686</b>	<b>1.131</b>	<b>257.663</b>	<b>62.446</b>	<b>-</b>	<b>106.695</b>	<b>120.368</b>	<b>105.985</b>	<b>7.646</b>	<b>193.656</b>	<b>97.811</b>	<b>339.988</b>	<b>11.215</b>	<b>311.774</b>	<b>5.706</b>	<b>1.871.013</b>
<b>Total Variedades Aptas P/Elaboración</b>	<b>80.681</b>	<b>283.507</b>	<b>15.355</b>	<b>580.894</b>	<b>89.922</b>	<b>58</b>	<b>210.321</b>	<b>184.313</b>	<b>141.968</b>	<b>16.872</b>	<b>455.723</b>	<b>133.458</b>	<b>746.431</b>	<b>33.737</b>	<b>723.552</b>	<b>52.741</b>	<b>3.749.533</b>

**PRODUCCIÓN DE UVA 2024 - POR VARIEDAD Y POR DEPARTAMENTO - SAN JUAN - QUINTALES**

Variedad	Albardón	Angaco	Calingasta	Caucete	Chimbas	Iglesia	Nuevo de Julio	Pocito	Rawson	Rivadavia	San Martín	Santa Lucía	Sarmiento	Ullum	Veinticinco de Mayo	Zonda	Total
<b>Aptas para Consumo en Fresco/para Pasas – Tintas</b>																	
CALIFORNIA	254	3.453	-	675	2.032	-	295	604	219	351	630	3.345	6.108	628	6.454	2.071	27.120
ALFONSO LAVALLEE	1.580	473	-	4.515	-	-	161	3.602	343	46	273	-	4.353	1.079	2.185	244	18.853
<b>Total Aptas para Consumo/Pasas Tintas</b>	<b>1.835</b>	<b>3.926</b>	<b>-</b>	<b>5.190</b>	<b>2.032</b>	<b>-</b>	<b>456</b>	<b>4.206</b>	<b>561</b>	<b>397</b>	<b>903</b>	<b>3.345</b>	<b>10.461</b>	<b>1.707</b>	<b>8.639</b>	<b>2.316</b>	<b>45.973</b>
<b>Aptas para Consumo en Fresco/para Pasas – Blancas</b>																	
ARIZUL	1.424	6.463	-	6.856	1.038	-	1.854	2.254	319	-	17.870	5.603	3.724	-	10.620	-	58.024
FIESTA	4.443	4.458	-	6.993	576	-	5.219	1.280	385	-	2.637	186	2.837	-	21.253	1.695	51.961
SULTANINA	530	-	-	8.194	474	-	7.293	-	288	-	9.206	140	470	-	7.276	-	33.869
SUPERIOR SEEDLES	2.810	-	-	9.240	-	-	-	5.731	557	-	320	-	306	1.389	3.174	932	24.459
CARINA	-	-	-	-	-	-	-	-	-	-	-	-	-	1.789	2.417	-	4.206
VICTORIA	121	-	-	650	283	-	-	1.113	-	-	-	-	23	-	-	1.434	3.623
PATAGONIA	-	-	-	-	-	-	-	-	-	-	-	-	367	-	1.875	1.237	3.480
ITALIA	-	156	-	462	-	-	-	379	46	-	377	-	1.369	-	206	105	3.099
ACONCAGUA	153	-	-	-	-	-	-	-	-	-	1.251	-	1.177	-	-	-	2.582
ALBA	643	-	-	-	-	-	-	156	-	-	-	-	254	-	-	-	1.053
DAUPHINE	-	-	-	-	-	-	-	-	-	-	-	-	-	-	494	-	494
OTRAS VAR. BLANCAS DE MESA	-	-	-	-	-	-	-	-	-	-	-	-	-	-	195	-	195
<b>Total Aptas para Consumo/Pasas Blancas</b>	<b>10.124</b>	<b>11.077</b>	<b>-</b>	<b>32.394</b>	<b>2.371</b>	<b>-</b>	<b>14.365</b>	<b>10.913</b>	<b>1.593</b>	<b>-</b>	<b>31.660</b>	<b>5.929</b>	<b>10.527</b>	<b>3.177</b>	<b>47.510</b>	<b>5.403</b>	<b>187.044</b>
<b>Aptas para Consumo en Fresco/para Pasas – Rosadas</b>																	
FLAME SEEDLESS	23.226	23.740	-	58.106	4.727	-	25.252	24.678	6.596	350	36.983	6.690	29.714	12.510	67.355	1.704	321.632
RED GLOBE	8.310	3.966	-	6.147	1.841	-	5.468	7.678	1.375	320	2.084	581	6.098	9.098	10.456	7.822	71.242
CARDINAL	6.383	2.016	-	483	1.354	-	122	8.964	93	-	129	-	2.881	-	2.423	512	25.360
MOSCATUEL	-	1.400	-	2.603	-	-	318	718	-	-	-	-	1.022	-	2.955	-	9.017
PATRICIA	-	323	-	167	-	-	-	-	-	-	1.315	630	1.147	-	307	-	3.889
TINOGASTEÑA	-	-	-	3.374	-	-	207	-	-	-	96	-	-	-	-	-	3.677
RUBY SEEDLESS	-	1.228	-	-	-	-	307	-	-	-	1.054	-	-	-	699	-	3.289
SERNA	297	-	-	933	-	-	-	-	-	-	-	-	109	-	978	-	2.317
EMPERADOR	-	95	-	260	-	-	-	-	-	-	-	-	-	148	117	-	619
EMPERATRIZ	-	-	-	-	-	-	167	-	-	-	-	-	-	-	-	-	167
<b>Total Consumo/Aptas para Pasas Rosadas</b>	<b>38.216</b>	<b>32.770</b>	<b>-</b>	<b>72.072</b>	<b>7.922</b>	<b>-</b>	<b>31.841</b>	<b>42.038</b>	<b>8.064</b>	<b>670</b>	<b>41.661</b>	<b>7.902</b>	<b>39.948</b>	<b>22.778</b>	<b>85.289</b>	<b>10.038</b>	<b>441.210</b>
<b>Total Variedades Aptas para Consumo en Fresco/Pasas</b>	<b>50.175</b>	<b>47.773</b>	<b>-</b>	<b>109.656</b>	<b>12.325</b>	<b>-</b>	<b>46.663</b>	<b>57.157</b>	<b>10.219</b>	<b>1.066</b>	<b>74.225</b>	<b>17.176</b>	<b>60.936</b>	<b>27.662</b>	<b>141.438</b>	<b>17.757</b>	<b>674.228</b>
<b>Otras Variedades No Identificadas</b>																	
COLECCION AMPELOGRAFICA	-	-	-	-	-	-	-	171	-	-	-	-	-	-	-	-	171
OTRAS VAR. NO IDENTIFICADAS	-	-	-	-	-	-	-	-	-	-	-	-	53	-	-	-	53
<b>Total Otras Variedades</b>	<b>-</b>	<b>-</b>	<b>-</b>	<b>-</b>	<b>-</b>	<b>-</b>	<b>-</b>	<b>171</b>	<b>-</b>	<b>-</b>	<b>-</b>	<b>-</b>	<b>53</b>	<b>-</b>	<b>-</b>	<b>-</b>	<b>225</b>
<b>TOTAL SAN JUAN</b>	<b>130.856</b>	<b>331.280</b>	<b>15.355</b>	<b>690.550</b>	<b>#####</b>	<b>58</b>	<b>256.984</b>	<b>241.641</b>	<b>152.187</b>	<b>17.938</b>	<b>529.948</b>	<b>150.633</b>	<b>807.421</b>	<b>61.399</b>	<b>864.990</b>	<b>70.498</b>	<b>4.423.986</b>



## PRODUCCIÓN DE UVA 2024 - POR VARIEDAD Y POR DEPARTAMENTO - LA RIOJA - QUINTALES

Variedad	Castro Barros	Chilecito	Cnel. Felipe Varela	Famatina	General Lamadrid	S Blas De Los Sauces	Sanagasta	Vinchina	Total
<b>Aptas Para Elaboración – Tintas</b>									
MALBEC	8.023	67.394	1.026	14.626	20	-	409	-	91.498
BONARDA	4.461	63.575	252	35	172	-	125	-	68.619
CABERNET SAUVIGNON	5.993	46.343	442	1.659	513	141	-	-	55.090
SYRAH	2.054	46.597	3.223	2.155	267	145	-	-	54.441
ASPIRANT BOUSCHET	-	20.513	62	422	57	-	-	-	21.054
ANCELOTTA	-	11.252	-	186	-	-	-	-	11.438
MERLOT	1.490	8.470	-	-	-	79	-	-	10.039
BARBERA	-	8.871	247	-	-	-	-	-	9.118
PETIT VERDOT	949	5.266	-	254	-	80	-	-	6.549
CABERNET FRANC	925	1.450	-	1.651	-	-	-	-	4.026
TEMPRANILLO	-	3.915	-	-	-	-	-	-	3.915
GRECO NERO	-	2.473	-	-	-	-	-	-	2.473
TANNAT	-	619	-	744	-	-	-	-	1.362
GARNACHA (GRENACHE NOIR)	-	1.361	-	-	-	-	-	-	1.361
CRIOLLA CHICA	-	94	84	132	91	-	-	54	456
FER	-	-	129	234	-	-	-	-	363
CARMENERE	-	353	-	-	-	-	-	-	353
ALICANTE BOUSCHET	-	102	161	-	-	-	-	-	263
PINOT NEGRO	-	255	-	-	-	-	-	-	255
TOURIGA NACIONAL	-	223	-	-	-	-	-	-	223
CABERINTA	-	168	-	-	-	-	-	-	168
<b>Total Tintas Elaboración</b>	<b>23.895</b>	<b>289.291</b>	<b>5.626</b>	<b>22.098</b>	<b>1.119</b>	<b>446</b>	<b>535</b>	<b>54</b>	<b>343.063</b>
<b>Aptas Para Elaboración – Blancas</b>									
TORRONTES RIOJANO	1.551	211.512	12.761	8.018	4.122	253	-	535	238.751
MOSCATEL DE ALEJANDRIA	-	19.104	-	-	344	-	-	-	19.448
CHARDONNAY	755	6.389	-	246	-	-	-	-	7.390
SAUVIGNON BLANC	188	1.615	-	-	-	-	-	-	1.803
VIOGNIER	184	1.041	-	268	-	-	-	-	1.493
OTRAS VAR. BLANCAS P/VINIFICAR	-	731	-	-	-	-	-	-	731
SEMILLON	421	-	-	-	-	-	-	-	421
MOSCATO GIALLO	394	-	-	-	-	-	-	-	394
PEDRO GIMENEZ	-	309	22	-	-	-	-	-	331
CHENIN	314	-	-	-	-	-	-	-	314
RIESLING	-	96	-	-	-	-	-	-	96
<b>Total Blancas Elaboración</b>	<b>3.806</b>	<b>240.796</b>	<b>12.783</b>	<b>8.531</b>	<b>4.466</b>	<b>253</b>	<b>-</b>	<b>535</b>	<b>271.170</b>
<b>Aptas Para Elaboración – Rosadas</b>									
CEREZA	-	13.560	8.027	503	1.002	-	-	1.404	24.496
PINOT GRIS	-	1.580	-	-	-	-	-	-	1.580
CANARI	-	1.492	-	-	-	-	-	-	1.492
BUONAMICO	-	451	-	-	-	-	-	-	451
CRIOLLA GRANDE	-	24	192	43	-	-	-	-	258
MOSCATEL ROSADO	-	-	-	53	-	-	-	-	53
VARIEDADES MEZCLADAS AL AZAR	-	14	-	-	-	-	-	-	14
<b>Total Rosadas Elaboración</b>	<b>-</b>	<b>17.121</b>	<b>8.219</b>	<b>599</b>	<b>1.002</b>	<b>-</b>	<b>-</b>	<b>1.404</b>	<b>28.345</b>
<b>Total Variedades Aptas P/Elaboración</b>	<b>27.701</b>	<b>547.208</b>	<b>26.628</b>	<b>31.228</b>	<b>6.587</b>	<b>698</b>	<b>535</b>	<b>1.992</b>	<b>642.578</b>
<b>Aptas para Consumo en Fresco/para Pasas – Tintas</b>									
ALFONSO LAVALLEE	-	46	-	-	-	-	-	-	46
<b>Total Aptas para Consumo/Pasas Tintas</b>	<b>-</b>	<b>46</b>	<b>-</b>	<b>-</b>	<b>-</b>	<b>-</b>	<b>-</b>	<b>-</b>	<b>46</b>
<b>Aptas para Consumo en Fresco/para Pasas – Blancas</b>									
ARIZUL	-	2.306	-	-	-	-	-	-	2.306
REGAL SEEDLESS	-	105	-	-	-	-	-	-	105
SULTANINA	-	78	-	-	-	-	-	-	78
ITALIA	-	-	-	62	-	-	-	-	62
<b>Total Aptas para Consumo/Pasas Blancas</b>	<b>-</b>	<b>2.489</b>	<b>-</b>	<b>62</b>	<b>-</b>	<b>-</b>	<b>-</b>	<b>-</b>	<b>2.551</b>
<b>Aptas para Consumo en Fresco/para Pasas – Rosadas</b>									
FLAME SEEDLESS	-	1.957	-	-	-	-	-	-	1.957
RUBY SEEDLESS	-	1.516	-	-	-	-	-	-	1.516
PATRICIA	-	320	-	-	-	-	-	-	320
<b>Total Consumo/Aptas para Pasas Rosadas</b>	<b>-</b>	<b>3.793</b>	<b>-</b>	<b>-</b>	<b>-</b>	<b>-</b>	<b>-</b>	<b>-</b>	<b>3.793</b>
<b>Total Variedades Aptas para Consumo en Fresco/Pasas</b>	<b>-</b>	<b>6.328</b>	<b>-</b>	<b>62</b>	<b>-</b>	<b>-</b>	<b>-</b>	<b>-</b>	<b>6.390</b>
<b>TOTAL LA RIOJA</b>	<b>27.701</b>	<b>553.536</b>	<b>26.628</b>	<b>31.290</b>	<b>6.587</b>	<b>698</b>	<b>535</b>	<b>1.992</b>	<b>648.967</b>

## PRODUCCIÓN DE UVA 2024 - POR VARIEDAD Y POR DEPARTAMENTO - SALTA - QUINTALES

Variedad	Cachi	Cafayate	Molinos	San Carlos	Total
<b>Aptas Para Elaboración – Tintas</b>					
MALBEC	2.804	72.740	3.241	11.974	90.759
CABERNET SAUVIGNON	7	17.578	260	2.182	20.027
TANNAT	7	5.752	172	1.287	7.219
BONARDA	58	1.246	27	2.760	4.091
CABERNET FRANC	21	2.536	-	481	3.037
ASPIRANT BOUSCHET	-	2.150	-	-	2.150
SYRAH	50	1.838	118	-	2.005
MERLOT	83	1.296	3	242	1.625
PETIT VERDOT	-	1.201	98	260	1.558
CRIOILA CHICA	-	685	31	184	901
ANCELOTTA	-	646	-	179	825
MARSELAN	-	632	-	-	632
PINOT NEGRO	106	486	3	22	618
GARNACHA (GRENACHE NOIR)	45	437	24	-	506
TEMPRANILLO	57	364	-	-	421
BARBERA	-	124	-	-	124
MONASTRELL	42	41	-	-	83
CALADOC	-	31	-	-	31
SANGIOVESE	-	22	-	-	22
<b>Total Tintas Elaboración</b>	<b>3.280</b>	<b>109.805</b>	<b>3.977</b>	<b>19.573</b>	<b>136.634</b>
<b>Aptas Para Elaboración – Blancas</b>					
TORRONTES RIOJANO	145	68.576	286	16.427	85.434
SAUVIGNON BLANC	181	2.642	153	180	3.155
CHARDONNAY	29	2.105	23	-	2.157
RIESLING	-	1.071	-	-	1.071
CHENIN	-	850	-	-	850
VIOGNIER	-	319	-	77	395
MOSCATEL DE ALEJANDRIA	-	-	-	371	371
MARSANNE	-	239	-	-	239
ROUSSANNE	-	186	-	-	186
VERDELHO	-	122	-	-	122
ALVARINHO	-	92	-	-	92
SEMILLON	10	11	13	-	34
<b>Total Blancas Elaboración</b>	<b>365</b>	<b>76.214</b>	<b>475</b>	<b>17.054</b>	<b>94.108</b>
<b>Aptas Para Elaboración – Rosadas</b>					
PINOT GRIS	-	48	-	-	48
MOSCATEL ROSADO	-	29	-	-	29
<b>Total Rosadas Elaboración</b>	<b>-</b>	<b>77</b>	<b>-</b>	<b>-</b>	<b>77</b>
<b>Total Variedades Aptas P/Elaboración</b>	<b>3.644</b>	<b>186.095</b>	<b>4.452</b>	<b>36.627</b>	<b>230.818</b>
<b>TOTAL SALTA</b>	<b>3.644</b>	<b>186.095</b>	<b>4.452</b>	<b>36.627</b>	<b>230.818</b>

## PRODUCCIÓN DE UVA 2024 - POR VARIEDAD Y POR DEPARTAMENTO - CATAMARCA - QUINTALES

Variedad	Belén	Pomán	Santa María	Tinogasta	Total
<b>Aptas Para Elaboración – Tintas</b>					
MALBEC	5.002	52	11.781	2.535	19.370
CABERNET SAUVIGNON	16	13	10.341	676	11.045
SYRAH	95	15	3.170	1.105	4.386
MERLOT	-	-	2.286	17	2.303
BONARDA	-	220	-	1.589	1.809
ASPIRANT BOUSCHET	-	-	752	-	752
TANNAT	10	-	449	22	480
PINOT NEGRO	-	-	466	-	466
TEMPRANILLO	-	-	-	293	293
CABERNET FRANC	27	-	200	22	249
BARBERA	-	-	148	-	148
CRIOLLA CHICA	48	-	-	-	48
ANCELOTTA	-	-	-	40	40
<b>Total Tintas Elaboración</b>	<b>5.197</b>	<b>301</b>	<b>29.593</b>	<b>6.299</b>	<b>41.389</b>
<b>Aptas Para Elaboración – Blancas</b>					
TORRONTES RIOJANO	4.849	82	14.317	427	19.675
PEDRO GIMENEZ	-	-	-	248	248
CHARDONNAY	-	-	76	158	234
MOSCATEL DE ALEJANDRIA	-	85	-	-	85
MALVASIA	-	-	81	-	81
SAUVIGNON BLANC	4	-	34	-	38
CHENIN	-	-	-	9	9
<b>Total Blancas Elaboración</b>	<b>4.853</b>	<b>167</b>	<b>14.507</b>	<b>841</b>	<b>20.369</b>
<b>Aptas Para Elaboración – Rosadas</b>					
CEREZA	14	-	36	39.863	39.912
<b>Total Rosadas Elaboración</b>	<b>14</b>	<b>-</b>	<b>36</b>	<b>39.863</b>	<b>39.912</b>
<b>Total Variedades Aptas P/Elaboración</b>	<b>10.064</b>	<b>467</b>	<b>44.136</b>	<b>47.003</b>	<b>101.670</b>
<b>Aptas para Consumo en Fresco/para Pasas – Blancas</b>					
DATTIER DE BEYROUTH	-	-	-	20	20
<b>Total Aptas para Consumo/Pasas Blancas</b>	<b>-</b>	<b>-</b>	<b>-</b>	<b>20</b>	<b>20</b>
<b>Aptas para Consumo en Fresco/para Pasas – Rosadas</b>					
TINOGASTEÑA	-	-	-	479	479
<b>Total Consumo/Aptas para Pasas Rosadas</b>	<b>-</b>	<b>-</b>	<b>-</b>	<b>479</b>	<b>479</b>
<b>Total Variedades Aptas para Consumo en Fresco/Pasas</b>	<b>-</b>	<b>-</b>	<b>-</b>	<b>499</b>	<b>499</b>
<b>TOTAL CATAMARCA</b>	<b>10.064</b>	<b>467</b>	<b>44.136</b>	<b>47.502</b>	<b>102.169</b>

## PRODUCCIÓN DE UVA 2024 - POR VARIEDAD Y POR DEPARTAMENTO - NEUQUÉN - QUINTALES

Variedad	Añeño	Confluencia	Lacar	Picún Leufú	Total
<b>Aptas Para Elaboración – Tintas</b>					
MALBEC	28.075	938	-	25	29.037
CABERNET SAUVIGNON	12.607	-	-	-	12.607
PINOT NEGRO	11.081	456	14	-	11.551
MERLOT	7.028	-	16	20	7.064
CABERNET FRANC	2.331	180	-	-	2.511
SYRAH	1.552	35	-	-	1.586
TANNAT	522	-	-	-	522
PETIT VERDOT	210	73	-	-	284
ASPIRANT BOUSCHET	162	-	-	-	162
TEMPRANILLO	80	-	-	-	80
<b>Total Tintas Elaboración</b>	<b>63.648</b>	<b>1.681</b>	<b>30</b>	<b>45</b>	<b>65.404</b>
<b>Aptas Para Elaboración – Blancas</b>					
CHARDONNAY	5.556	386	5	-	5.948
SAUVIGNON BLANC	3.908	71	-	-	3.979
SEMILLON	1.247	-	-	-	1.247
TORRONTES RIOJANO	1.236	-	-	-	1.236
VIOGNIER	320	-	-	-	320
RIESLING	-	-	12	-	12
<b>Total Blancas Elaboración</b>	<b>12.266</b>	<b>457</b>	<b>17</b>	<b>-</b>	<b>12.741</b>
<b>Aptas Para Elaboración – Rosadas</b>					
TRAMINER	144	-	-	-	144
MOSCATEL ROSADO	89	-	-	-	89
<b>Total Rosadas Elaboración</b>	<b>233</b>	<b>-</b>	<b>-</b>	<b>-</b>	<b>233</b>
<b>Total Variedades Aptas P/Elaboración</b>	<b>76.147</b>	<b>2.138</b>	<b>47</b>	<b>45</b>	<b>78.377</b>
<b>TOTAL NEUQUÉN</b>	<b>76.147</b>	<b>2.138</b>	<b>47</b>	<b>45</b>	<b>78.377</b>

## PRODUCCIÓN DE UVA 2024 - POR VARIEDAD Y POR DEPARTAMENTO - RÍO NEGRO - QUINTALES

Variedad	Adolfo Alsina	Avellaneda	Bariloche	El Cuy	General Roca	Total
<b>Aptas Para Elaboración – Tintas</b>						
MALBEC	518	2.698	-	1.255	11.208	15.678
MERLOT	120	1.251	14	730	4.285	6.400
PINOT NEGRO	43	915	7	55	4.194	5.215
CABERNET SAUVIGNON	169	200	-	32	2.234	2.635
CABERNET FRANC	-	474	-	-	1.175	1.650
PETIT VERDOT	-	-	-	58	419	477
SYRAH	-	-	-	-	408	408
BONARDA	-	-	-	-	206	206
BASTARDO	-	-	-	-	189	189
TEMPRANILLO	-	-	-	-	101	101
OTRAS VAR. TINTAS P/VINIFICAR	-	-	-	-	100	100
FER	-	-	-	-	41	41
ASPIRANT BOUSCHET	-	-	-	-	22	22
CABERINTA	-	-	-	-	20	20
TANNAT	-	-	-	-	11	11
ANCELOTTA	-	-	-	-	11	11
<b>Total Tintas Elaboración</b>	<b>850</b>	<b>5.537</b>	<b>21</b>	<b>2.131</b>	<b>24.623</b>	<b>33.162</b>
<b>Aptas Para Elaboración – Blancas</b>						
SAUVIGNON BLANC	24	1.037	2	127	1.364	2.554
CHARDONNAY	-	454	4	-	1.337	1.794
SEMILLON	-	-	-	-	1.062	1.062
TORRONTES RIOJANO	-	8	-	-	919	927
TORRONTES MENDOCINO	-	-	-	-	858	858
TORRONTES SANJUANINO	-	-	-	-	378	378
RIESLING	-	27	-	-	146	173
PEDRO GIMENEZ	-	-	-	-	143	143
VIOGNIER	-	-	-	-	63	63
CHENIN	-	52	-	-	-	52
MOSCATEL AMARILLO	-	-	-	-	51	51
MALVASIA	-	-	-	-	49	49
RIESLINA	-	-	-	-	43	43
MOSCATEL DE ALEJANDRIA	-	-	-	-	9	9
<b>Total Blancas Elaboración</b>	<b>24</b>	<b>1.577</b>	<b>5</b>	<b>127</b>	<b>6.422</b>	<b>8.155</b>
<b>Aptas Para Elaboración – Rosadas</b>						
SAUVIGNON GRIS	-	-	-	-	117	117
TRAMINER	-	-	1	-	93	94
MOSCATEL ROSADO	-	-	-	-	58	58
CRIOLLA GRANDE	-	-	-	-	47	47
CANELA	-	-	-	-	42	42
PINOT GRIS	-	-	-	-	16	16
<b>Total Rosadas Elaboración</b>	<b>-</b>	<b>-</b>	<b>1</b>	<b>-</b>	<b>373</b>	<b>374</b>
<b>Total Variedades Aptas P/Elaboración</b>	<b>874</b>	<b>7.114</b>	<b>27</b>	<b>2.258</b>	<b>31.418</b>	<b>41.691</b>
<b>Aptas para Consumo en Fresco/para Pasas – Rosadas</b>						
SERNA	-	-	-	-	72	72
<b>Total Consumo/Aptas para Pasas Rosadas</b>	<b>-</b>	<b>-</b>	<b>-</b>	<b>-</b>	<b>72</b>	<b>72</b>
<b>Total Variedades Aptas para Consumo en Fresco/Pasas</b>	<b>-</b>	<b>-</b>	<b>-</b>	<b>-</b>	<b>72</b>	<b>72</b>
<b>TOTAL RÍO NEGRO</b>	<b>874</b>	<b>7.114</b>	<b>27</b>	<b>2.258</b>	<b>31.490</b>	<b>41.763</b>

## PRODUCCIÓN DE UVA 2024 - POR VARIEDAD Y POR DEPARTAMENTO - QUINTALES

### LA PAMPA

Variedad	Curacó	Leventué	Puelén	Total
<b>Aptas Para Elaboración – Tintas</b>				
MALBEC	123	5	14.045	14.174
CABERNET SAUVIGNON	35	-	2.313	2.347
CABERNET FRANC	-	-	1.161	1.161
PINOT NEGRO	22	-	918	940
MERLOT	-	-	821	821
SYRAH	-	-	184	184
GARNACHA (GRENACHE NOIR)	-	-	61	61
MONASTRELL	-	-	51	51
CORDISCO	-	-	41	41
BONARDA	-	-	38	38
TEMPRANILLO	-	-	22	22
PETIT VERDOT	-	-	21	21
CARMENERE	-	-	18	18
MARSELAN	-	-	13	13
TANNAT	-	-	11	11
<b>Total Tintas Elaboración</b>	<b>179</b>	<b>5</b>	<b>19.718</b>	<b>19.903</b>
<b>Aptas Para Elaboración – Blancas</b>				
CHARDONNAY	30	-	2.060	2.090
SAUVIGNON BLANC	-	-	635	635
VIOGNIER	-	-	83	83
TORRONTES RIOJANO	-	-	59	59
<b>Total Blancas Elaboración</b>	<b>30</b>	<b>-</b>	<b>2.837</b>	<b>2.867</b>
<b>Total Variedades Aptas P/Elaboración</b>	<b>209</b>	<b>5</b>	<b>22.555</b>	<b>22.770</b>
<b>TOTAL LA PAMPA</b>	<b>209</b>	<b>5</b>	<b>22.555</b>	<b>22.770</b>

### CÓRDOBA

Variedad	Calamuchita	Colón	Cruz del Eje	Ischilín	San Javier	Santa María	Tulumba	Total
<b>Aptas Para Elaboración – Tintas</b>								
MALBEC	131	475	35	136	264	104	33	1.177
ISABELLA	-	860	-	48	-	-	-	908
MERLOT	4	416	-	-	24	-	-	444
ANCELOTTA	-	272	-	30	-	72	-	374
PINOT NEGRO	13	295	-	13	-	38	5	364
CABERNET SAUVIGNON	25	37	17	51	22	21	12	184
TANNAT	-	144	-	8	-	-	-	151
CABERNET FRANC	12	10	-	55	-	65	-	141
SYRAH	-	47	12	-	33	8	-	100
PETIT VERDOT	3	26	-	-	-	-	-	29
BONARDA	2	-	7	-	-	-	-	9
NEBBIOLO	-	-	-	-	-	3	-	3
<b>Total Tintas Elaboración</b>	<b>191</b>	<b>2.581</b>	<b>71</b>	<b>341</b>	<b>343</b>	<b>309</b>	<b>50</b>	<b>3.886</b>
<b>Aptas Para Elaboración – Blancas</b>								
SAUVIGNON BLANC	19	91	-	31	22	84	21	268
CHARDONNAY	46	88	-	-	-	-	-	135
VIOGNIER	-	-	-	89	-	-	-	89
TORRONTES RIOJANO	-	-	-	12	-	45	-	57
SEMILLON	-	-	-	33	-	-	-	33
MALVASIA	-	25	-	-	-	-	-	25
ROUSSANNE	4	-	-	-	-	-	-	4
<b>Total Blancas Elaboración</b>	<b>69</b>	<b>205</b>	<b>-</b>	<b>165</b>	<b>22</b>	<b>128</b>	<b>21</b>	<b>610</b>
<b>Aptas Para Elaboración – Rosadas</b>								
TRAMINER	3	-	-	-	-	-	-	3
<b>Total Rosadas Elaboración</b>	<b>3</b>	<b>-</b>	<b>-</b>	<b>-</b>	<b>-</b>	<b>-</b>	<b>-</b>	<b>3</b>
<b>Total Variedades Aptas P/Elaboración</b>	<b>264</b>	<b>2.786</b>	<b>71</b>	<b>505</b>	<b>364</b>	<b>438</b>	<b>71</b>	<b>4.499</b>
<b>TOTAL CÓRDOBA</b>	<b>264</b>	<b>2.786</b>	<b>71</b>	<b>505</b>	<b>364</b>	<b>438</b>	<b>71</b>	<b>4.499</b>

## PRODUCCIÓN DE UVA 2024 - POR VARIEDAD Y POR DEPARTAMENTO - QUINTALES

### TUCUMÁN

Variedad	Tafí del Valle	Total
<b>Aptas Para Elaboración – Tintas</b>		
MALBEC	883	883
CABERNET SAUVIGNON	92	92
CABERNET FRANC	67	67
CRIOLLA CHICA	9	9
<b>Total Tintas Elaboración</b>	<b>1.051</b>	<b>1.051</b>
<b>Aptas Para Elaboración – Blancas</b>		
TORRONTES RIOJANO	619	619
<b>Total Blancas Elaboración</b>	<b>619</b>	<b>619</b>
<b>Total Variedades Aptas P/Elaboración</b>	<b>1.670</b>	<b>1.670</b>
<b>TOTAL TUCUMÁN</b>	<b>1.670</b>	<b>1.670</b>

### SAN LUIS

Variedad	Gral. Pringles	Gral. Belgrano	Junín	La Capital	Total
<b>Aptas Para Elaboración – Tintas</b>					
MALBEC	-	66	-	166	232
CABERNET SAUVIGNON	26	-	-	168	194
CABERNET FRANC	4	-	-	134	138
BONARDA	-	-	93	-	93
TANNAT	-	-	80	-	80
SYRAH	-	-	67	-	67
MERLOT	21	-	-	-	21
PINOT NEGRO	-	-	-	15	15
PETIT VERDOT	14	-	-	-	14
ANCELOTTA	-	-	-	12	12
CORDISCO	11	-	-	-	11
<b>Total Tintas Elaboración</b>	<b>76</b>	<b>66</b>	<b>240</b>	<b>495</b>	<b>877</b>
<b>Aptas Para Elaboración – Blancas</b>					
VIOGNIER	-	-	-	62	62
CHARDONNAY	-	-	-	35	35
<b>Total Blancas Elaboración</b>	<b>-</b>	<b>-</b>	<b>-</b>	<b>98</b>	<b>98</b>
<b>Aptas Para Elaboración – Rosadas</b>					
VARIEDADES MEZCLADAS AL AZAR	3	-	-	-	3
<b>Total Rosadas Elaboración</b>	<b>3</b>	<b>-</b>	<b>-</b>	<b>-</b>	<b>3</b>
<b>Total Variedades Aptas P/Elaboración</b>	<b>79</b>	<b>66</b>	<b>240</b>	<b>593</b>	<b>977</b>
<b>TOTAL SAN LUIS</b>	<b>79</b>	<b>66</b>	<b>240</b>	<b>593</b>	<b>977</b>

## PRODUCCIÓN DE UVA 2024 - POR VARIEDAD Y POR DEPARTAMENTO - QUINTALES

### ENTRE RÍOS

Variedad	Colón	Concordia	Diamante	Gauleguaychú	Victoria	Total
<b>Aptas Para Elaboración – Tintas</b>						
TANNAT	55	372	71	38	-	536
MARSELAN	111	253	17	36	-	417
MERLOT	30	255	35	-	-	320
MALBEC	111	-	180	4	7	301
SYRAH	-	-	28	-	-	28
CABERNET SAUVIGNON	12	-	-	-	-	12
<b>Total Tintas Elaboración</b>	<b>319</b>	<b>880</b>	<b>331</b>	<b>77</b>	<b>7</b>	<b>1.614</b>
<b>Aptas Para Elaboración – Blancas</b>						
VIOGNIER	36	-	-	-	-	36
CHARDONNAY	25	-	3	-	-	28
ALVARINHO	17	-	-	-	-	17
MOSCATEL DE ALEJANDRIA	-	12	-	-	-	12
SAUVIGNON BLANC	-	-	-	4	-	4
<b>Total Blancas Elaboración</b>	<b>78</b>	<b>12</b>	<b>3</b>	<b>4</b>	<b>-</b>	<b>97</b>
<b>Total Variedades Aptas P/Elaboración</b>	<b>397</b>	<b>892</b>	<b>334</b>	<b>81</b>	<b>7</b>	<b>1.710</b>
<b>TOTAL ENTRE RÍOS</b>	<b>397</b>	<b>892</b>	<b>334</b>	<b>81</b>	<b>7</b>	<b>1.710</b>

### BUENOS AIRES

Variedad	Balcarce	Gral Pueyrredón	Saavedra	Tandil	Tornquist	Villarino	Total
<b>Aptas Para Elaboración – Tintas</b>							
PINOT NEGRO	52	565	-	-	-	-	616
CABERNET SAUVIGNON	-	-	128	-	22	20	170
MALBEC	-	-	-	-	26	130	156
MERLOT	-	35	21	4	-	30	91
TANNAT	30	-	-	5	-	38	73
CABERNET FRANC	44	-	-	7	-	-	51
BONARDA	11	-	-	-	-	-	11
ANCELOTTA	-	11	-	-	-	-	11
CARMENERE	-	-	-	6	-	-	6
SYRAH	-	-	-	5	-	-	5
<b>Total Tintas Elaboración</b>	<b>136</b>	<b>610</b>	<b>149</b>	<b>26</b>	<b>49</b>	<b>218</b>	<b>1.189</b>
<b>Aptas Para Elaboración – Blancas</b>							
CHARDONNAY	83	631	-	-	-	25	740
SAUVIGNON BLANC	-	336	107	5	-	50	498
ALVARINHO	25	171	-	-	-	-	196
RIESLING	22	95	-	-	-	-	117
PROSECCO	-	100	-	-	-	-	100
PINOT BLANCO	-	56	-	-	-	-	56
MOSCATO GIALLO	-	11	-	-	-	-	11
SEMILLON	-	-	-	1	-	-	1
<b>Total Blancas Elaboración</b>	<b>130</b>	<b>1.401</b>	<b>107</b>	<b>6</b>	<b>-</b>	<b>75</b>	<b>1.720</b>
<b>Aptas Para Elaboración – Rosadas</b>							
PINOT GRIS	-	89	-	-	-	-	89
TRAMINER	-	31	-	-	-	-	31
<b>Total Rosadas Elaboración</b>	<b>-</b>	<b>120</b>	<b>-</b>	<b>-</b>	<b>-</b>	<b>-</b>	<b>120</b>
<b>Total Variedades Aptas P/Elaboración</b>	<b>267</b>	<b>2.131</b>	<b>256</b>	<b>32</b>	<b>49</b>	<b>293</b>	<b>3.028</b>
<b>TOTAL BUENOS AIRES</b>	<b>267</b>	<b>2.131</b>	<b>256</b>	<b>32</b>	<b>49</b>	<b>293</b>	<b>3.028</b>



## PRODUCCIÓN DE UVA 2024 POR VARIEDAD Y POR DEPARTAMENTO - QUINTALES

### CHUBUT

Variedad	Cushamén	Futaleufú	Languiño	Paso de los Indios	Sarmiento	Total
<b>Aptas Para Elaboración – Tintas</b>						
PINOT NEGRO	19	86	-	-	794	899
MERLOT	126	-	7	-	42	176
CABERNET FRANC	-	22	-	-	-	22
MALBEC	-	-	-	-	11	11
CABERNET SAUVIGNON	-	-	-	-	1	1
<b>Total Tintas Elaboración</b>	<b>145</b>	<b>107</b>	<b>7</b>	<b>-</b>	<b>848</b>	<b>1.108</b>
<b>Aptas Para Elaboración – Blancas</b>						
CHARDONNAY	14	144	-	14	652	824
SAUVIGNON BLANC	-	46	-	-	-	46
TORRONTES RIOJANO	-	-	-	12	24	36
RIESLING	3	-	-	-	27	30
SEMILLON	-	5	-	-	-	5
MARSANNE	-	3	-	-	-	3
<b>Total Blancas Elaboración</b>	<b>17</b>	<b>198</b>	<b>-</b>	<b>26</b>	<b>702</b>	<b>944</b>
<b>Aptas Para Elaboración – Rosadas</b>						
TRAMINER	13	15	-	-	239	266
PINOT GRIS	-	-	-	-	43	43
<b>Total Rosadas Elaboración</b>	<b>13</b>	<b>15</b>	<b>-</b>	<b>-</b>	<b>282</b>	<b>309</b>
<b>Total Variedades Aptas P/Elaboración</b>	<b>175</b>	<b>320</b>	<b>7</b>	<b>26</b>	<b>1.833</b>	<b>2.360</b>
<b>TOTAL CHUBUT</b>	<b>175</b>	<b>320</b>	<b>7</b>	<b>26</b>	<b>1.833</b>	<b>2.360</b>

### JUJUY

Variedad	Dr. Manuel Belgrano	El Carmen	San Antonio	Tilcara	Tumbaya	Total
<b>Aptas Para Elaboración – Tintas</b>						
MALBEC	13	232	4	542	133	924
CABERNET FRANC	11	88	2	194	9	304
SYRAH	-	20	-	244	17	281
CABERNET SAUVIGNON	-	47	3	117	24	191
MERLOT	5	79	5	12	-	101
TANNAT	-	-	-	55	-	55
GARNACHA (GRENACHE NOIR)	-	-	-	51	-	51
PINOT NEGRO	-	15	-	14	13	42
CRIOLLA CHICA	-	-	-	28	7	35
TEMPRANILLO	-	28	-	-	1	29
MARSELAN	-	12	-	2	7	20
MONASTRELL	-	-	-	20	-	20
PETIT VERDOT	-	-	-	-	16	16
BONARDA	-	-	-	-	8	8
ANCELOTTA	-	-	-	-	2	2
<b>Total Tintas Elaboración</b>	<b>29</b>	<b>521</b>	<b>15</b>	<b>1.276</b>	<b>236</b>	<b>2.078</b>
<b>Aptas Para Elaboración – Blancas</b>						
SAUVIGNON BLANC	7	120	2	35	-	165
VIIGNIER	-	34	-	1	-	35
TORRONTES RIOJANO	-	30	0,2	4	-	34
CHARDONNAY	8	16	-	2	-	27
SEMILLON	-	-	-	-	10	10
ROUSSANNE	-	1	-	-	-	1
<b>Total Blancas Elaboración</b>	<b>15</b>	<b>201</b>	<b>2</b>	<b>42</b>	<b>10</b>	<b>272</b>
<b>Aptas Para Elaboración – Rosadas</b>						
CRIOLLA GRANDE	-	-	-	49	19	68
CEREZA	-	-	-	-	19	19
<b>Total Rosadas Elaboración</b>	<b>-</b>	<b>-</b>	<b>-</b>	<b>49</b>	<b>37</b>	<b>86</b>
<b>Total Variedades Aptas P/Elaboración</b>	<b>45</b>	<b>723</b>	<b>17</b>	<b>1.367</b>	<b>284</b>	<b>2.435</b>
<b>TOTAL JUJUY</b>	<b>45</b>	<b>723</b>	<b>17</b>	<b>1.367</b>	<b>284</b>	<b>2.435</b>

## **2 - PRODUCCIÓN TOTAL DE UVA 2024 POR DESTINO**

**(SEGÚN ORIGEN DEL VIÑEDO - PROVINCIA Y DEPARTAMENTO)**

**DESTINO DE LA UVA SEGÚN ORIGEN DEL VIÑEDO  
AÑO 2024 - EN QUINTALES**

<b>TOTAL PAÍS</b>			
<b>PROVINCIAS</b>	<b>Elaboración</b>	<b>Consumo y/o Pasas</b>	<b>TOTAL</b>
MENDOZA	13.615.241	8.967	<b>13.624.208</b>
SAN JUAN	4.044.611	379.375	<b>4.423.986</b>
LA RIOJA	645.569	3.398	<b>648.967</b>
SALTA	230.818	-	<b>230.818</b>
CATAMARCA	102.169	-	<b>102.169</b>
NEUQUEN	78.377	-	<b>78.377</b>
RIO NEGRO	41.763	-	<b>41.763</b>
LA PAMPA	22.770	-	<b>22.770</b>
CORDOBA	4.499	-	<b>4.499</b>
BUENOS AIRES	3.028	-	<b>3.028</b>
JUJUY	2.435	-	<b>2.435</b>
CHUBUT	2.360	-	<b>2.360</b>
ENTRE RIOS	1.710	-	<b>1.710</b>
TUCUMAN	1.670	-	<b>1.670</b>
SAN LUIS	977	-	<b>977</b>
<b>TOTAL</b>	<b>18.798.000</b>	<b>391.740</b>	<b>19.189.740</b>
<b>% sobre total cosechado</b>	<b>98,0</b>	<b>2,0</b>	<b>100,0</b>

**MENDOZA**

<b>Departamento</b>	<b>Elaboración</b>	<b>Consumo y/o Pasas</b>	<b>TOTAL</b>
SAN MARTIN	3.093.281	5.904	<b>3.099.185</b>
RIVADAVIA	1.554.145	-	<b>1.554.145</b>
JUNIN	1.351.910	1.189	<b>1.353.099</b>
LAVALLE	1.177.715	-	<b>1.177.715</b>
LUJAN DE CUYO	1.111.709	-	<b>1.111.709</b>
TUPUNGATO	1.074.488	-	<b>1.074.488</b>
MAIPU	1.007.521	637	<b>1.008.158</b>
TUNUYAN	833.592	-	<b>833.592</b>
SAN RAFAEL	707.711	-	<b>707.711</b>
SANTA ROSA	704.268	1.238	<b>705.506</b>
SAN CARLOS	626.386	-	<b>626.386</b>
GENERAL ALVEAR	225.825	-	<b>225.825</b>
LAS HERAS	103.185	-	<b>103.185</b>
GUAYMALLEN	38.143	-	<b>38.143</b>
LA PAZ	5.362	-	<b>5.362</b>
<b>TOTAL</b>	<b>13.615.241</b>	<b>8.967</b>	<b>13.624.208</b>
<b>% sobre total cosechado</b>	<b>99,93</b>	<b>0,07</b>	<b>100,0</b>

**SAN JUAN**

<b>Departamento</b>	<b>Elaboración</b>	<b>Consumo y/o Pasas</b>	<b>TOTAL</b>
VEINTICINCO DE MAYO	787.872	77.118	<b>864.990</b>
SARMIENTO	791.539	15.882	<b>807.421</b>
CAUCETE	626.617	63.933	<b>690.550</b>
SAN MARTIN	478.476	51.472	<b>529.948</b>
ANGACO	308.895	22.384	<b>331.280</b>
NUEVE DE JULIO	220.140	36.844	<b>256.984</b>
POCITO	209.037	32.605	<b>241.641</b>
RAWSON	149.471	2.716	<b>152.187</b>
SANTA LUCIA	145.067	5.566	<b>150.633</b>
ALBARDON	89.446	41.411	<b>130.856</b>
CHIMBAS	95.799	6.448	<b>102.247</b>
ZONDA	64.186	6.312	<b>70.498</b>
ULLUM	45.064	16.334	<b>61.399</b>
RIVADAVIA	17.588	350	<b>17.938</b>
CALINGASTA	15.355	-	<b>15.355</b>
IGLESIA	58	-	<b>58</b>
<b>TOTAL</b>	<b>4.044.611</b>	<b>379.375</b>	<b>4.423.986</b>
<b>% s total cosechado</b>	<b>91,4</b>	<b>8,6</b>	<b>100,0</b>

**DESTINO DE LA UVA SEGÚN ORIGEN DEL VIÑEDO  
AÑO 2024 - EN QUINTALES**

**LA RIOJA**

Departamento	Elaboración	Consumo y/o Pasas	TOTAL
CHILECITO	550.138	3.398	<b>553.536</b>
FAMATINA	31.290	-	<b>31.290</b>
CASTRO BARROS	27.701	-	<b>27.701</b>
CNEL. FELIPE VARELA	26.628	-	<b>26.628</b>
GENERAL LAMADRID	6.587	-	<b>6.587</b>
VINCHINA	1.992	-	<b>1.992</b>
S BLAS DE LOS SAUCES	698	-	<b>698</b>
SANAGASTA	535	-	<b>535</b>
<b>TOTAL</b>	<b>645.569</b>	<b>3.398</b>	<b>648.967</b>
<b>% sobre total cosechado</b>	<b>99,5</b>	<b>0,5</b>	<b>100,0</b>

**CATAMARCA**

Departamento	Elaboración	Consumo y/o Pasas	TOTAL
TINOGASTA	47.502	-	<b>47.502</b>
SANTA MARIA	44.136	-	<b>44.136</b>
BELEN	10.064	-	<b>10.064</b>
POMAN	467	-	<b>467</b>
<b>TOTAL</b>	<b>102.169</b>	-	<b>102.169</b>
<b>% sobre total cosechado</b>	<b>100,0</b>	-	<b>100,0</b>

**RÍO NEGRO**

Departamento	Elaboración	Consumo y/o Pasas	TOTAL
GENERAL ROCA	31.490	-	<b>31.490</b>
AVELLANEDA	7.114	-	<b>7.114</b>
EL CUY	2.258	-	<b>2.258</b>
ADOLFO ALSINA	874	-	<b>874</b>
BARIOCHE	27	-	<b>27</b>
<b>TOTAL</b>	<b>41.763</b>	-	<b>41.763</b>
<b>% sobre total cosechado</b>	<b>100,0</b>	-	<b>100,0</b>

**SALTA**

Departamento	Elaboración	Consumo y/o Pasas	TOTAL
CAFAYATE	186.095	-	<b>186.095</b>
SAN CARLOS	36.627	-	<b>36.627</b>
MOLINOS	4.452	-	<b>4.452</b>
CACHI	3.644	-	<b>3.644</b>
<b>TOTAL</b>	<b>230.818</b>	-	<b>230.818</b>
<b>% s total cosechado</b>	<b>100,0</b>	-	<b>100,0</b>

**NEUQUÉN**

Departamento	Elaboración	Consumo y/o Pasas	TOTAL
AÑELO	76.147	-	<b>76.147</b>
CONFLUENCIA	2.138	-	<b>2.138</b>
LACAR	47	-	<b>47</b>
PICUN LEUFU	45	-	<b>45</b>
<b>TOTAL</b>	<b>78.377</b>	-	<b>78.377</b>
<b>% s total cosechado</b>	<b>100,0</b>	-	<b>100,0</b>

**LA PAMPA**

Departamento	Elaboración	Consumo y/o Pasas	TOTAL
PUELEN	22.555	-	<b>22.555</b>
CURACO	209	-	<b>209</b>
LEVENTUE	5	-	<b>5</b>
<b>TOTAL</b>	<b>22.770</b>	-	<b>22.770</b>
<b>% s total cosechado</b>	<b>100,0</b>	-	<b>100,0</b>

**CÓRDOBA**

Departamento	Elaboración	Consumo y/o Pasas	TOTAL
COLON	2.786	-	<b>2.786</b>
ISCHILIN	505	-	<b>505</b>
SANTA MARIA	438	-	<b>438</b>
SAN JAVIER	364	-	<b>364</b>
CALAMUCHITA	264	-	<b>264</b>
CRUZ DEL EJE	71	-	<b>71</b>
TULUMBA	71	-	<b>71</b>
<b>TOTAL</b>	<b>4.499</b>	-	<b>4.499</b>
<b>% sobre total cosechado</b>	<b>100,0</b>	-	<b>100,0</b>

**DESTINO DE LA UVA SEGÚN ORIGEN DEL VIÑEDO  
AÑO 2024 - EN QUINTALES**

**BUENOS AIRES**

Departamento	Elaboración	Consumo y/o Pasas	TOTAL
GENERAL PUEYRREDON	2.131	-	2.131
VILLARINO	293	-	293
BALCARCE	267	-	267
SAAVEDRA	256	-	256
TORNQUIST	49	-	49
TANDIL	32	-	32
<b>TOTAL</b>	<b>3.028</b>	-	<b>3.028</b>
<b>% s total cosechado</b>	<b>100,0</b>	-	<b>100,0</b>

**CHUBUT**

Departamento	Elaboración	Consumo y/o Pasas	TOTAL
SARMIENTO	1.833	-	1.833
FUTALEUFU	320	-	320
CUSHAMEN	175	-	175
PASO DE INDIOS	26	-	26
LANGUINEO	7	-	7
<b>TOTAL</b>	<b>2.360</b>	-	<b>2.360</b>
<b>% sobre total cosechado</b>	<b>100,0</b>	-	<b>100,0</b>

**TUCUMÁN**

Departamento	Elaboración	Consumo y/o Pasas	TOTAL
TAFI DEL VALLE	1.670	-	1.670
<b>TOTAL</b>	<b>1.670</b>	-	<b>1.670</b>
<b>% sobre total cosechado</b>	<b>100,0</b>	-	<b>100,0</b>

**JUJUY**

Departamento	Elaboración	Consumo y/o Pasas	TOTAL
TILCARA	1.367	-	1.367
EL CARMEN	723	-	723
TUMBAYA	284	-	284
DR MANUEL BELGRANO	45	-	45
SAN ANTONIO	17	-	17
<b>TOTAL</b>	<b>2.435</b>	-	<b>2.435</b>
<b>% s total cosechado</b>	<b>100,0</b>	-	<b>100,0</b>

**ENTRE RÍOS**

Departamento	Elaboración	Consumo y/o Pasas	TOTAL
CONCORDIA	892	-	892
COLON	397	-	397
DIAMANTE	334	-	334
GUALEGUAYCHU	81	-	81
VICTORIA	7	-	7
<b>TOTAL</b>	<b>1.710</b>	-	<b>1.710</b>
<b>% sobre total cosechado</b>	<b>100,0</b>	-	<b>100,0</b>

**SAN LUIS**

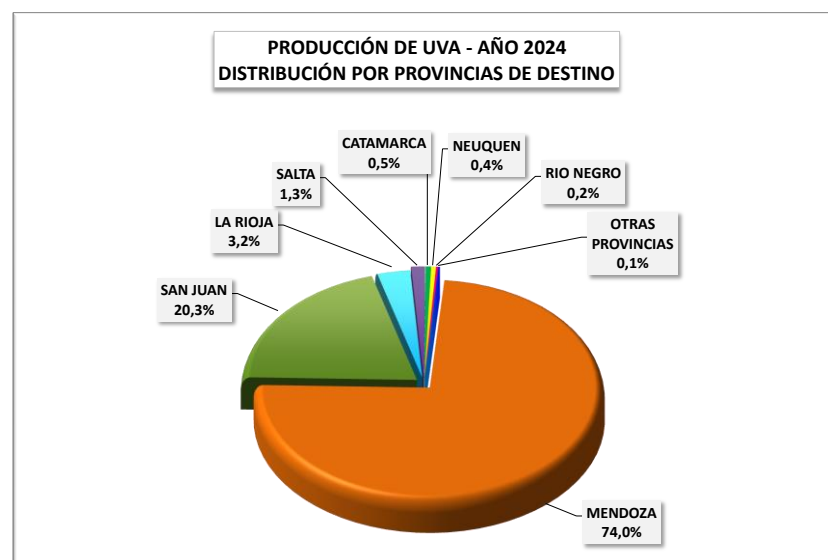
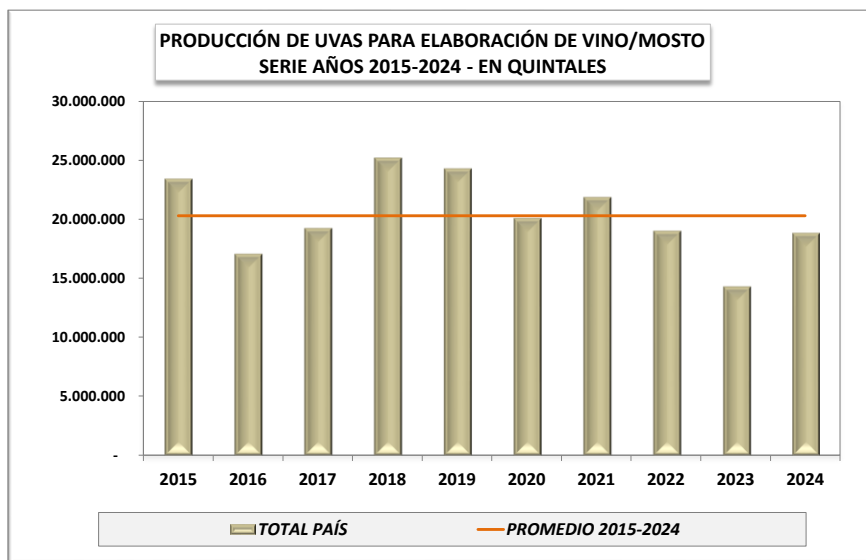
Departamento	Elaboración	Consumo y/o Pasas	TOTAL
LA CAPITAL	593	-	593
JUNIN	240	-	240
CORONEL PRINGLES	79	-	79
GENERAL BELGRANO	66	-	66
<b>TOTAL</b>	<b>977</b>	-	<b>977</b>
<b>% s total cosechado</b>	<b>100,0</b>	-	<b>100,0</b>

# **3 - UVA INGRESADA A ESTABLECIMIENTOS ELABORADORES DE VINO Y/O MOSTO 2024**

**(POR PROVINCIA Y DEPARTAMENTO DEL ESTABLECIMIENTO)**

**INGRESO DE UVA A ESTABLECIMIENTOS ELABORADORES DE VINO Y/O MOSTO - POR PROVINCIA DEL ESTABLECIMIENTO  
AÑOS 2015 - 2024 - EN QUINTALES**

Provincias	2015	2016	2017	2018	2019	2020	2021	2022	2023	2024	Variación % 24/23	Promedio 2015-2024
MENDOZA	16.929.115	10.279.026	12.688.413	17.185.900	17.141.083	14.486.373	15.697.155	13.318.841	9.608.786	<b>13.910.825</b>	<b>44,8</b>	14.124.551
SAN JUAN	4.929.779	5.552.482	5.135.857	6.584.669	5.742.793	4.458.743	4.866.032	4.348.924	3.652.352	<b>3.815.582</b>	<b>4,5</b>	4.908.721
LA RIOJA	823.363	730.622	741.397	727.289	633.272	542.709	608.326	617.353	550.460	<b>594.539</b>	<b>8,0</b>	656.933
SALTA	313.464	203.809	357.745	346.528	359.814	311.940	326.785	351.556	291.802	<b>241.379</b>	<b>-17,3</b>	310.482
CATAMARCA	147.469	74.615	119.392	123.354	153.179	82.359	140.081	167.807	67.070	<b>91.696</b>	<b>36,7</b>	116.702
NEUQUÉN	150.082	112.517	93.426	105.106	125.626	85.995	108.587	99.763	70.145	<b>81.701</b>	<b>16,5</b>	103.295
RÍO NEGRO	66.422	61.104	47.190	49.921	60.077	46.632	44.099	44.328	19.629	<b>37.975</b>	<b>93,5</b>	47.738
LA PAMPA	7.107	15.259	11.301	14.461	9.273	9.447	13.226	9.305	2.422	<b>6.094</b>	<b>151,6</b>	9.790
CÓRDOBA	6.536	4.770	10.159	11.894	10.284	10.899	9.970	8.114	6.149	<b>5.559</b>	<b>-9,6</b>	8.433
BUENOS AIRES	855	1.303	1.417	1.025	1.860	3.227	3.043	2.624	2.018	<b>3.028</b>	<b>50,1</b>	2.040
JUJUY	388	204	424	701	825	1.215	1.596	2.030	2.125	<b>2.619</b>	<b>23,3</b>	1.213
CHUBUT	-	181	549	804	1.178	1.268	2.564	3.703	2.446	<b>2.356</b>	<b>-3,7</b>	1.505
SAN LUIS	2.068	1.153	1.755	3.257	2.153	1.922	1.261	1.574	1.624	<b>2.311</b>	<b>42,3</b>	1.908
TUCUMÁN	5.105	2.914	5.044	4.399	6.781	4.018	2.866	3.633	1.537	<b>1.289</b>	<b>-16,2</b>	3.758
ENTRE RÍOS	116	985	1.097	353	732	1.306	1.514	1.934	1.363	<b>1.046</b>	<b>-23,2</b>	1.045
<b>TOTAL PAÍS</b>	<b>23.381.869</b>	<b>17.040.942</b>	<b>19.215.167</b>	<b>25.159.660</b>	<b>24.248.930</b>	<b>20.048.052</b>	<b>21.827.103</b>	<b>18.981.488</b>	<b>14.279.927</b>	<b>18.798.000</b>	<b>31,6</b>	<b>20.298.114</b>



**INGRESO DE UVA A ESTABLECIMIENTOS ELABORADORES DE VINO Y/O MOSTO  
POR PROVINCIA Y DEPARTAMENTO - AÑO 2024**

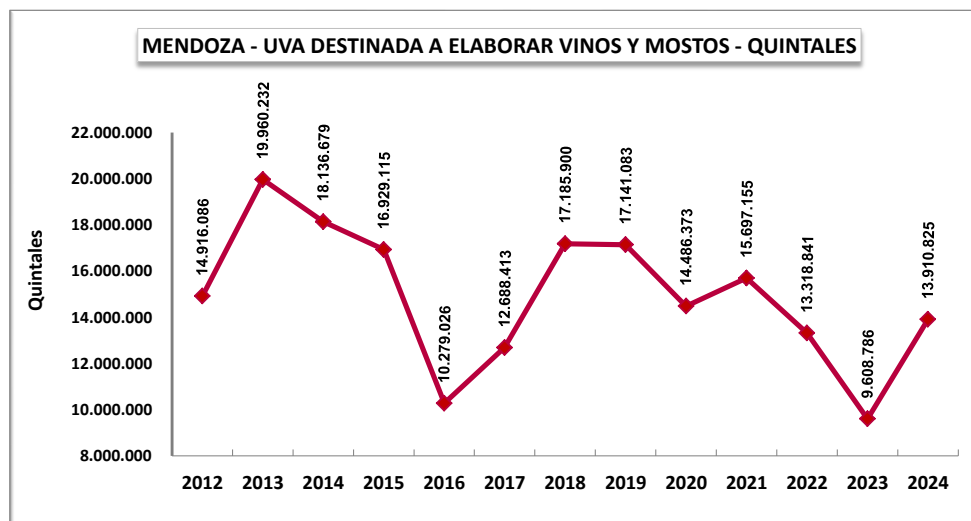
**MENDOZA**

**EN QUINTALES - AÑO 2024**

Departamento	Total
SAN MARTIN	3.760.225
RIVADAVIA	1.878.360
MAIPU	1.691.233
JUNIN	1.411.826
LUJAN DE CUYO	1.398.111
LAVALLE	1.073.786
SAN RAFAEL	560.493
TUPUNGATO	476.240
TUNUYAN	393.264
GENERAL ALVEAR	374.986
GUAYMALLEN	240.040
SANTA ROSA	236.098
SAN CARLOS	218.875
LAS HERAS	103.780
GODOY CRUZ	91.972
LA PAZ	1.536
<b>TOTAL</b>	<b>13.910.825</b>

**SERIE AÑOS 2012-2024 - EN QUINTALES**

Año	Total
2012	14.916.086
2013	19.960.232
2014	18.136.679
2015	16.929.115
2016	10.279.026
2017	12.688.413
2018	17.185.900
2019	17.141.083
2020	14.486.373
2021	15.697.155
2022	13.318.841
2023	9.608.786
2024	13.910.825





**INGRESO DE UVA A ESTABLECIMIENTOS ELABORADORES DE VINO Y/O MOSTO  
POR PROVINCIA Y DEPARTAMENTO - AÑO 2024**

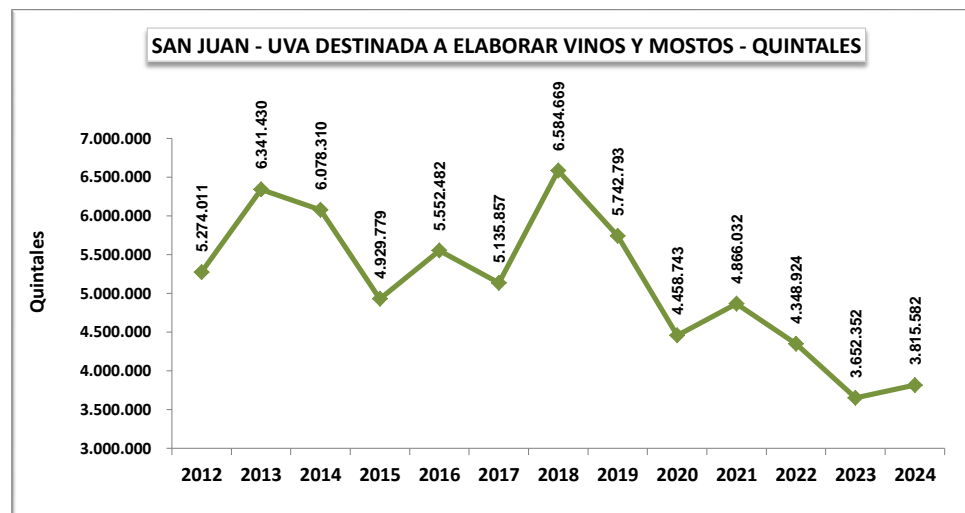
**SAN JUAN**

**EN QUINTALES - AÑO 2024**

Departamento	Total
SAN MARTIN	821.307
CHIMBAS	538.716
SARMIENTO	531.493
CAUCETE	446.279
SANTA LUCIA	350.391
VEINTICINCO DE MAYO	341.949
ALBARDON	293.372
POCITO	291.875
ANGACO	45.016
CAPITAL	41.757
NUEVE DE JULIO	36.465
RAWSON	34.392
ZONDA	29.259
RIVADAVIA	8.601
ULLUM	3.163
CALINGASTA	1.548
<b>TOTAL</b>	<b>3.815.582</b>

**SERIE AÑOS 2012-2024 - EN QUINTALES**

Año	Total
2012	5.274.011
2013	6.341.430
2014	6.078.310
2015	4.929.779
2016	5.552.482
2017	5.135.857
2018	6.584.669
2019	5.742.793
2020	4.458.743
2021	4.866.032
2022	4.348.924
2023	3.652.352
2024	3.815.582



**INGRESO DE UVA A ESTABLECIMIENTOS ELABORADORES DE VINO Y/O MOSTO**  
**POR PROVINCIA Y DEPARTAMENTO - AÑO 2024**

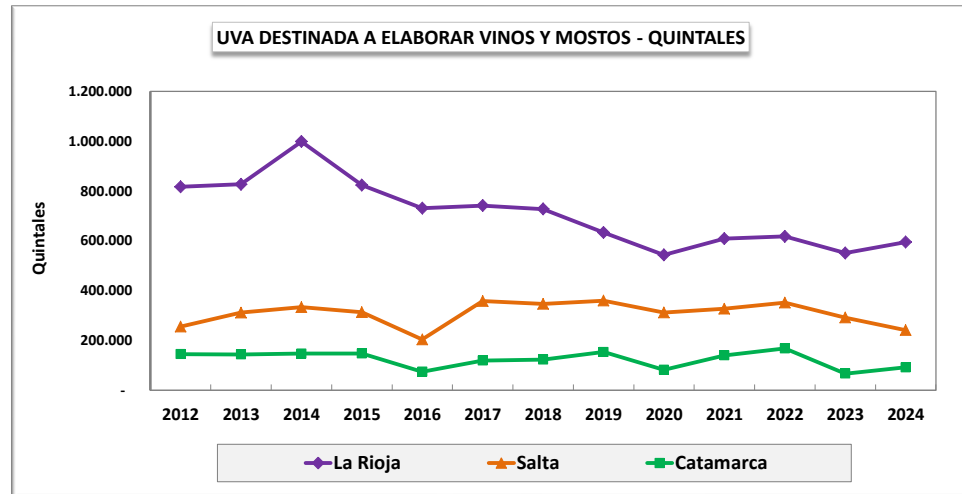
**LA RIOJA - SALTA - CATAMARCA**

**EN QUINTALES - AÑO 2024**

Provincia Departamento	Total
<b>LA RIOJA</b>	
CHILECITO	515.699
CASTRO BARROS	27.762
CNEL. FELIPE VARELA	26.841
FAMATINA	24.238
<b>TOTAL</b>	<b>594.539</b>
<b>SALTA</b>	
CAFAYATE	218.793
SAN CARLOS	15.000
MOLINOS	5.671
CACHI	1.915
<b>TOTAL</b>	<b>241.379</b>
<b>CATAMARCA</b>	
TINOGASTA	49.631
SANTA MARIA	40.931
BELEN	741
CAPITAL	394
<b>TOTAL</b>	<b>91.696</b>

**SERIE AÑOS 2012-2024 - EN QUINTALES**

Año	La Rioja	Salta	Catamarca
2012	816.036	255.062	145.139
2013	826.325	311.614	143.683
2014	997.921	333.285	147.018
2015	823.363	313.464	147.469
2016	730.622	203.809	74.615
2017	741.397	357.745	119.392
2018	727.289	346.528	123.354
2019	633.272	359.814	153.179
2020	542.709	311.940	82.359
2021	608.326	326.785	140.081
2022	617.353	351.556	167.807
2023	550.460	291.802	67.070
2024	594.539	241.379	91.696



INGRESO DE UVA A ESTABLECIMIENTOS ELABORADORES DE VINO Y/O MOSTO  
POR PROVINCIA Y DEPARTAMENTO - AÑO 2024

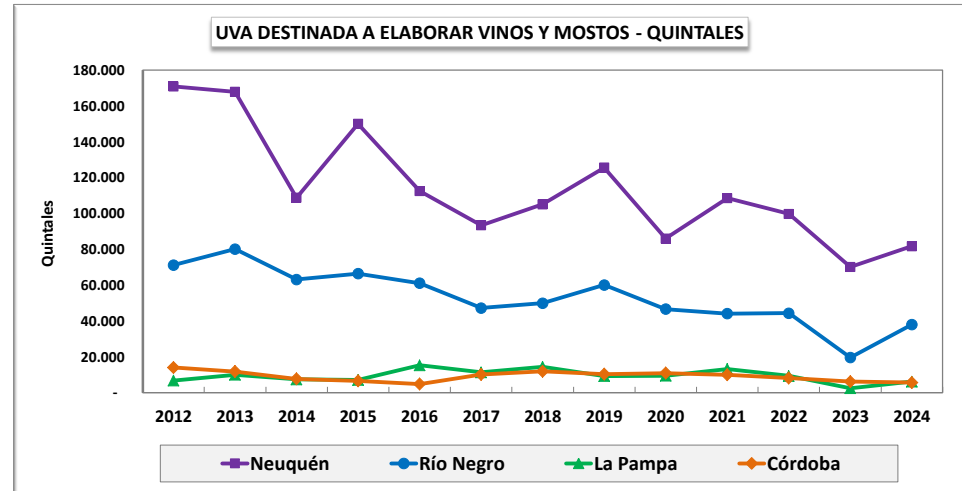
NEUQUÉN - RÍO NEGRO - LA PAMPA - CÓRDOBA

EN QUINTALES - AÑO 2024

Provincia	Total
Departamento	
<b>NEUQUÉN</b>	
AÑELO	78.880
CONFLUENCIA	2.821
<b>TOTAL</b>	<b>81.701</b>
<b>RÍO NEGRO</b>	
GENERAL ROCA	34.101
EL CUY	2.297
ADOLFO ALSINA	1.550
BARILOCHE	28
<b>TOTAL</b>	<b>37.975</b>
<b>LA PAMPA</b>	
PUELEN	5.503
CURACO	591
<b>TOTAL</b>	<b>6.094</b>
<b>CÓRDOBA</b>	
COLON	4.671
CALAMUCHITA	322
SAN JAVIER	314
SANTA MARIA	141
TULUMBA	112
<b>TOTAL</b>	<b>5.559</b>

SERIE AÑOS 2012-2024 - EN QUINTALES

Año	Neuquén	Río Negro	La Pampa	Córdoba
2012	170.925	71.225	6.745	14.016
2013	167.942	80.080	10.012	11.793
2014	108.808	63.142	7.347	7.668
2015	150.082	66.422	7.107	6.536
2016	112.517	61.104	15.259	4.770
2017	93.426	47.190	11.301	10.159
2018	105.106	49.921	14.461	11.894
2019	125.626	60.077	9.273	10.284
2020	85.995	46.632	9.447	10.899
2021	108.587	44.099	13.226	9.970
2022	99.763	44.328	9.305	8.114
2023	70.145	19.629	2.422	6.149
2024	81.701	37.975	6.094	5.559



**INGRESO DE UVA A ESTABLECIMIENTOS ELABORADORES DE VINO Y/O MOSTO  
POR PROVINCIA Y DEPARTAMENTO - AÑO 2024**

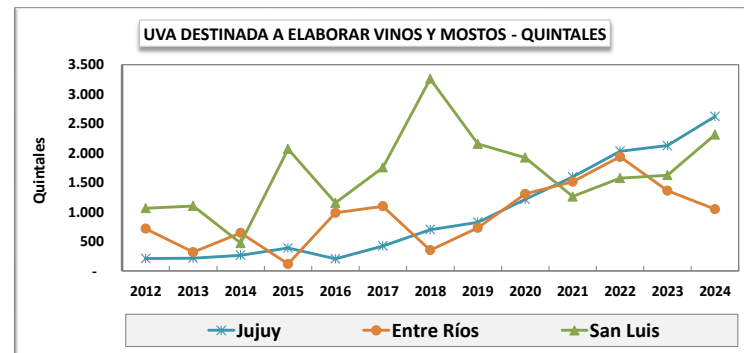
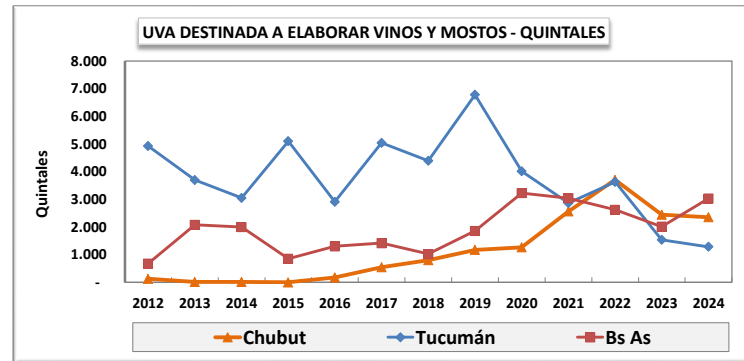
**OTRAS PROVINCIAS**

**EN QUINTALES - AÑO 2024**

Provincia	Departamento	Total
<b>BUENOS AIRES</b>		
GENERAL PUEYRREDON		2.180
VILLARINO		293
SAAVEDRA		256
BALCARCE		218
TORNQUIST		49
TANDIL		32
<b>TOTAL</b>		<b>3.028</b>
<b>JUJUY</b>		
TILCARA		1.163
TUMBAYA		688
DR MANUEL BELGRANO		406
EL CARMEN		362
<b>TOTAL</b>		<b>2.619</b>
<b>CHUBUT</b>		
SARMIENTO		1.829
FUTALEUFU		320
CUSHAMEN		181
PASO DE INDIOS		26
<b>TOTAL</b>		<b>2.356</b>
<b>SAN LUIS</b>		
LA CAPITAL		1.837
JUNIN		398
CORONEL PRINGLES		76
<b>TOTAL</b>		<b>2.311</b>
<b>TUCUMÁN</b>		
TAFI DEL VALLE		1.289
<b>TOTAL</b>		<b>1.289</b>
<b>ENTRE RÍOS</b>		
COLON		414
GUALEGUAYCHU		388
PARANA		238
VICTORIA		7
<b>TOTAL</b>		<b>1.046</b>

**SERIE AÑOS 2012-2024 - EN QUINTALES**

Año	Bs As	Jujuy	Chubut	San Luis	Tucumán	Entre Ríos	Total Otras Prov.
2012	678	209	130	1.062	4.930	717	7.727
2013	2.078	216	15	1.103	3.701	319	7.432
2014	1.997	267	15	470	3.050	647	6.446
2015	855	388	-	2.068	5.105	116	8.532
2016	1.303	204	181	1.153	2.914	985	6.740
2017	1.417	424	549	1.755	5.044	1.097	10.286
2018	1.025	701	804	3.257	4.399	353	10.539
2019	1.860	825	1.178	2.153	6.781	732	13.529
2020	3.227	1.215	1.268	1.922	4.018	1.306	12.955
2021	3.043	1.596	2.564	1.261	2.866	1.514	12.844
2022	2.624	2.030	3.703	1.574	3.633	1.934	15.498
2023	2.018	2.125	2.446	1.624	1.537	1.363	11.112
2024	3.028	2.619	2.356	2.311	1.289	1.046	12.649



# **4 - UVA DESTINADA A ELABORACIÓN DE VINO Y/O MOSTO 2024**

**(POR ORIGEN DEL VIÑEDO Y LUGAR DE DESTINO)**

UVA DESTINADA A ELABORACIÓN DE VINO Y MOSTOS - SEGÚN ORIGEN DEL VIÑEDO Y PROVINCIA DE DESTINO DE LA PRODUCCIÓN - AÑO 2024 - EN QUINTALES

TOTAL PAÍS

Provincia de Origen del Viñedo	Provincia Destino															Total Provincia de Origen
	Buenos Aires	Catamarca	Chubut	Córdoba	Entre Ríos	Jujuy	La Pampa	La Rioja	Mendoza	Neuquén	Río Negro	Salta	San Juan	San Luis	Tucumán	
Buenos Aires	3.028	-	-	-	-	-	-	-	-	-	-	-	-	-	-	<b>3.028</b>
Catamarca	-	89.122	-	-	-	-	-	746	-	-	-	12.272	-	-	29	<b>102.169</b>
Chubut	-	-	2.349	-	-	-	-	-	4	-	7	-	-	-	-	<b>2.360</b>
Córdoba	-	-	-	4.342	-	-	-	-	-	-	-	-	-	158	-	<b>4.499</b>
Entre Ríos	-	-	-	664	1.046	-	-	-	-	-	-	-	-	-	-	<b>1.710</b>
Jujuy	-	-	-	-	-	2.435	-	-	-	-	-	-	-	-	-	<b>2.435</b>
La Pampa	-	-	-	-	-	-	6.094	-	12.085	2.973	1.619	-	-	-	-	<b>22.770</b>
La Rioja	-	863	-	553	-	-	-	593.794	2.405	-	-	-	47.955	-	-	<b>645.569</b>
Mendoza	-	-	-	-	-	-	-	-	13.614.065	-	-	-	-	1.176	-	<b>13.615.241</b>
Neuquén	-	-	-	-	-	-	-	-	4.031	74.204	142	-	-	-	-	<b>78.377</b>
Río Negro	-	-	7	-	-	-	-	-	1.025	4.524	36.208	-	-	-	-	<b>41.763</b>
Salta	-	1.711	-	-	-	184	-	-	227	-	-	228.696	-	-	-	<b>230.818</b>
San Juan	-	-	-	-	-	-	-	-	276.983	-	-	-	3.767.628	-	-	<b>4.044.611</b>
San Luis	-	-	-	-	-	-	-	-	-	-	-	-	-	977	-	<b>977</b>
Tucumán	-	-	-	-	-	-	-	-	-	-	-	411	-	-	1.259	<b>1.670</b>
<b>Total Provincia de Destino</b>	<b>3.028</b>	<b>91.696</b>	<b>2.356</b>	<b>5.559</b>	<b>1.046</b>	<b>2.619</b>	<b>6.094</b>	<b>594.539</b>	<b>13.910.825</b>	<b>81.701</b>	<b>37.975</b>	<b>241.379</b>	<b>3.815.582</b>	<b>2.311</b>	<b>1.289</b>	<b>18.798.000</b>

UVA DESTINADA A ELABORACIÓN DE VINO Y MOSTOS - SEGÚN ORIGEN DEL VIÑEDO Y LUGAR DE DESTINO DE LA PRODUCCIÓN - AÑO 2024 - EN QUINTALES

PROVINCIA DE ORIGEN: MENDOZA

Departamento de Origen del Viñedo	Departamentos de Destino Misma Provincia																	Pcia Destino: San Luis	Total Dpto de Origen
	Gral. Alvear	Godoy Cruz	Guaymallén	Junín	La Paz	Las Heras	Lavalle	Luján de Cuyo	Maipú	Rivadavia	San Carlos	San Martín	San Rafael	Santa Rosa	Tunuyán	Tupungato	Total	La Capital	
Gral. Alvear	219.439	-	-	-	-	-	-	-	-	-	-	-	5.210	-	-	-	224.649	1.176	225.825
Guaymallén	-	-	11.957	443	-	5.310	12.462	135	5.809	-	-	2.027	-	-	-	-	38.143	-	38.143
Junín	-	3.228	23.577	533.991	-	376	12.831	46.724	84.753	345.433	-	275.139	-	25.858	-	-	1.351.910	-	1.351.910
La Paz	-	-	-	270	1.536	-	-	-	-	-	-	1.782	-	1.774	-	-	5.362	-	5.362
Las Heras	-	-	-	670	-	35.023	34.518	17.531	10.271	314	-	4.858	-	-	-	-	103.185	-	103.185
Lavalle	-	2.839	17.806	12.569	-	22.621	828.622	22.863	57.251	12.344	-	200.800	-	-	-	-	1.177.715	-	1.177.715
Luján de Cuyo	-	28.666	25.301	27.292	-	-	6.341	570.463	297.970	48.662	-	101.121	-	-	526	5.367	1.111.709	-	1.111.709
Maipú	-	4.583	60.728	64.722	-	20.921	27.392	95.722	432.200	50.220	-	248.321	-	67	-	2.644	1.007.521	-	1.007.521
Rivadavia	-	5.802	969	258.077	-	1.639	2.905	26.961	57.894	1.035.048	-	155.891	-	8.959	-	-	1.554.145	-	1.554.145
San Carlos	-	11.669	3.522	4.977	-	11	-	107.736	101.031	16.544	168.394	53.974	11.621	-	108.031	38.874	626.386	-	626.386
San Martín	-	719	59.678	364.192	-	17.880	136.891	34.218	138.253	162.304	-	2.129.359	-	49.788	-	-	3.093.281	-	3.093.281
San Rafael	155.547	-	114	945	-	-	-	3.384	7.351	4.363	74	-	530.430	-	1.291	4.211	707.711	-	707.711
Santa Rosa	-	-	439	111.025	-	-	763	6.193	107.789	139.811	-	189.090	-	149.158	-	-	704.268	-	704.268
Tunuyán	-	8.790	10.980	16.731	-	-	9.895	181.679	211.942	11.084	34.459	39.122	4.058	-	206.843	98.008	833.592	-	833.592
Tupungato	-	25.160	16.655	15.852	-	-	701	277.316	160.740	43.243	15.590	112.162	3.722	-	76.361	326.986	1.074.488	-	1.074.488
<b>Total Destino</b>	<b>374.986</b>	<b>91.457</b>	<b>231.725</b>	<b>1.411.756</b>	<b>1.536</b>	<b>103.780</b>	<b>1.073.323</b>	<b>1.390.926</b>	<b>1.673.255</b>	<b>1.869.371</b>	<b>218.516</b>	<b>3.513.646</b>	<b>555.042</b>	<b>235.604</b>	<b>393.052</b>	<b>476.090</b>	<b>13.614.065</b>	<b>1.176</b>	<b>13.615.241</b>

UVA DESTINADA A ELABORACIÓN DE VINO Y MOSTOS - SEGÚN ORIGEN DEL VIÑEDO Y LUGAR DE DESTINO DE LA PRODUCCIÓN - AÑO 2024 - EN QUINTALES

PROVINCIA DE ORIGEN: SAN JUAN

Departamento de Origen del Viñedo	Departamentos de Destino Misma Provincia																	Pcia Destino: Mendoza detalle cuadro inferior <sup>(1)</sup>	Total Dpto de Origen
	Albardón	Angaco	Calingasta	Capital	Caucete	Chimbas	9 de Julio	Pocito	Rawson	Rivadavia	San Martín	Santa Lucía	Sarmiento	Ullúm	25 de Mayo	Zonda	Total		
Albardón	43.433	908	-	3.009	-	34.329	-	-	-	-	5.077	2.690	-	-	-	-	89.446	-	89.446
Angaco	56.777	38.237	-	788	12.424	59.342	-	1.260	-	311	64.134	53.639	215	-	6.266	-	293.392	15.504	308.895
Calingasta	68	230	1.548	-	789	234	-	781	235	-	6.477	-	-	-	-	-	10.363	4.993	15.355
Caucete	18.370	1.259	-	10.135	223.693	69.129	11.711	16.866	189	-	91.493	49.559	6.997	-	59.727	-	559.128	67.489	626.617
Chimbas	15.288	-	-	4.752	195	36.792	-	15.536	-	385	6.719	15.992	140	-	-	-	95.799	-	95.799
Iglesia	-	-	-	-	58	-	-	-	-	-	-	-	-	-	-	-	58	-	58
9 de Julio	17.116	429	-	1.740	15.648	35.364	20.220	7.347	2.294	65	36.547	36.912	3.604	-	27.154	-	204.441	15.700	220.140
Pocito	19.391	-	-	5.162	5.111	28.199	-	75.258	5.323	907	10.826	20.202	20.538	-	7.153	190	198.260	10.777	209.037
Rawson	5.197	-	-	-	3.990	56.006	-	35.604	14.691	-	8.521	12.021	5.888	-	5.221	-	147.138	2.333	149.471
Rivadavia	1.252	-	-	-	749	270	-	5.007	1.267	1.805	712	3.057	-	-	392	3.077	17.588	-	17.588
San Martín	27.292	1.372	-	-	26.358	67.832	670	6.583	-	-	269.534	62.236	213	-	5.503	1.992	469.585	8.891	478.476
Santa Lucía	9.841	1.254	-	483	2.558	48.297	-	3.498	2.405	-	18.567	51.840	167	-	1.832	50	140.791	4.276	145.067
Sarmiento	34.252	214	-	12.639	35.714	26.429	2.887	96.044	3.182	2.155	63.951	3.501	429.150	218	45.922	-	756.257	35.282	791.539
Ullúm	4.281	74	-	-	2.218	7.183	-	547	221	1.422	15.992	3.178	-	2.891	-	7.058	45.064	-	45.064
25 de Mayo	39.855	-	-	2.016	114.365	61.902	977	26.152	4.495	444	143.452	33.651	60.198	-	181.821	6.871	676.199	111.673	787.872
Zonda	961	1.039	-	1.032	2.410	7.407	-	1.391	91	1.109	31.350	1.914	4.383	55	959	10.020	64.120	66	64.186
<b>Total Destino</b>	<b>293.372</b>	<b>45.016</b>	<b>1.548</b>	<b>41.757</b>	<b>446.279</b>	<b>538.716</b>	<b>36.465</b>	<b>291.875</b>	<b>34.392</b>	<b>8.601</b>	<b>773.352</b>	<b>350.391</b>	<b>531.493</b>	<b>3.163</b>	<b>341.949</b>	<b>29.259</b>	<b>3.767.628</b>	<b>276.983</b>	<b>4.044.611</b>

<sup>(1)</sup> DETALLE POR DEPARTAMENTO PROVINCIA DESTINO: MENDOZA

Departamento de Origen del Viñedo	Provincia Destino: Mendoza (detalle)									
	Godoy Cruz	Guaymallén	Junín	Luján de Cuyo	Maipú	Rivadavia	San Carlos	San Martín	Tupungato	TOTAL
Angaco	-	-	-	-	-	-	-	15.504	-	15.504
Calingasta	14	-	69	1.012	1.542	2.356	-	-	-	4.993
Caucete	-	-	-	-	5.787	-	-	61.702	-	67.489
9 de Julio	-	-	-	-	1.709	-	-	13.990	-	15.700
Pocito	-	-	-	-	-	-	-	10.777	-	10.777
Rawson	-	-	-	-	-	-	-	2.333	-	2.333
San Martín	-	-	-	-	-	-	-	8.891	-	8.891
Santa Lucía	-	-	-	-	538	-	-	3.738	-	4.276
Sarmiento	490	2.785	-	4.657	2.322	-	-	24.878	150	35.282
25 de Mayo	-	5.530	-	-	1.019	-	359	104.766	-	111.673
Zonda	-	-	-	66	-	-	-	-	-	66
<b>Total Destino</b>	<b>505</b>	<b>8.314</b>	<b>69</b>	<b>5.735</b>	<b>12.917</b>	<b>2.356</b>	<b>359</b>	<b>246.579</b>	<b>150</b>	<b>276.983</b>



UVA DESTINADA A ELABORACIÓN DE VINO Y MOSTOS - SEGÚN ORIGEN DEL VIÑEDO Y LUGAR DE DESTINO DE LA PRODUCCIÓN - AÑO 2024 - EN QUINTALES

PROVINCIA DE ORIGEN: LA RIOJA

Departamento de Origen del Viñedo	Departamentos de Destino Misma Provincia					Destino Otras Provincias				Total Dpto de Origen
	Castro Barros	Chilecito	Cnel. Felipe Varela	Famatina	Total	Catamarca*	Córdoba**	Mendoza***	San Juan****	
Castro Barros	27.558	143	-	-	27.701	-	-	-	-	27.701
Chilecito	204	494.622	-	3.588	498.414	811	553	2.405	47.955	550.138
Cnel. Felipe Varela	-	5.420	21.208	-	26.628	-	-	-	-	26.628
Famatina	-	10.945	-	20.345	31.290	-	-	-	-	31.290
Gral. Lamadrid	-	2.946	3.640	-	6.587	-	-	-	-	6.587
San Blas de los Sauces	-	698	-	-	698	-	-	-	-	698
Sanagasta	-	178	-	305	483	52	-	-	-	535
Vinchina	-	-	1.992	-	1.992	-	-	-	-	1.992
<b>Total Destino</b>	<b>27.762</b>	<b>514.953</b>	<b>26.841</b>	<b>24.238</b>	<b>593.794</b>	<b>863</b>	<b>553</b>	<b>2.405</b>	<b>47.955</b>	<b>645.569</b>

\* departamentos CAPITAL y TINOGASTA

\*\* departamento COLÓN

\*\*\* departamentos LAVALLE, MAIPÚ y SANTA ROSA

\*\*\*\* departamento SAN MARTÍN

PROVINCIA DE ORIGEN: SALTA

Departamento de Origen del Viñedo	Departamentos de Destino Misma Provincia					Destino Otras Provincias			Total Dpto de Origen
	Cachi	Cafayate	Molinos	San Carlos	Total	Catamarca*	Jujuy**	Mendoza***	
Cachi	1.459	222	1.963	-	3.644	-	-	-	3.644
Cafayate	-	183.518	-	753	184.270	1.711	88	25	186.095
Molinos	456	301	3.654	-	4.410	-	42	-	4.452
San Carlos	-	22.068	55	14.248	36.371	-	54	202	36.627
<b>Total Destino</b>	<b>1.915</b>	<b>206.110</b>	<b>5.671</b>	<b>15.000</b>	<b>228.696</b>	<b>1.711</b>	<b>184</b>	<b>227</b>	<b>230.818</b>

\* departamento SANTA MARÍA

\*\* departamentos DR. MANUEL BELGRANO y TUMBAYA

\*\*\* departamento LUJÁN DE CUYO

PROVINCIA DE ORIGEN: CATAMARCA

Departamento de Origen del Viñedo	Departamentos de Destino Misma Provincia					Destino Otras Provincias			Total Dpto de Origen
	Belén	Capital	Santa María	Tinogasta	Total	La Rioja*	Salta**	Tucumán***	
Belén	741	55	6.499	1.883	9.177	-	886	-	10.064
Pomán	-	287	-	180	467	-	-	-	467
Santa María	-	-	32.721	-	32.721	-	11.386	29	44.136
Tinogasta	-	-	-	46.756	46.756	746	-	-	47.502
<b>Total Destino</b>	<b>741</b>	<b>342</b>	<b>39.220</b>	<b>48.819</b>	<b>89.122</b>	<b>746</b>	<b>12.272</b>	<b>29</b>	<b>102.169</b>

\* departamento CHILECITO

\*\* departamento CAFAYATE

\*\*\* departamento TAFÍ DEL VALLE

UVA DESTINADA A ELABORACIÓN DE VINO Y MOSTOS - SEGÚN ORIGEN DEL VIÑEDO Y LUGAR DE DESTINO DE LA PRODUCCIÓN - AÑO 2023 - EN QUINTALES

PROVINCIA DE ORIGEN: NEUQUÉN

Departamento de Origen del Viñedo	Departamentos de Destino Misma Provincia			Destino Otras Provincias		Total Dpto de Origen
	Añelo	Confluencia	Total	Mendoza*	Río Negro**	
Añelo	72.116	-	72.116	4.031	-	76.147
Confluencia	-	2.044	2.044	-	95	2.138
Lácar	-	-	-	-	47	47
Picún Leufú	-	45	45	-	-	45
<b>Total Destino</b>	<b>72.116</b>	<b>2.089</b>	<b>74.204</b>	<b>4.031</b>	<b>142</b>	<b>78.377</b>

\* departamentos LUJÁN DE CUYO, MAIPÚ y TUNUYÁN

\*\* departamento GENERAL ROCA

PROVINCIA DE ORIGEN: RÍO NEGRO

Departamento de Origen del Viñedo	Departamentos de Destino Misma Provincia					Destino Otras Provincias			Total Dpto de Origen
	Adolfo Alsina	Bariloche	El Cuy	Gral. Roca	Total	Chubut*	Mendoza**	Neuquén***	
Adolfo Alsina	874	-	-	-	874	-	-	-	874
Avellaneda	676	-	-	2.511	3.187	-	883	3.045	7.114
Bariloche	-	21	-	-	21	7	-	-	27
El Cuy	-	-	2.258	-	2.258	-	-	-	2.258
Gral. Roca	-	-	39	29.829	29.868	-	142	1.479	31.490
<b>Total Destino</b>	<b>1.550</b>	<b>21</b>	<b>2.297</b>	<b>32.340</b>	<b>36.208</b>	<b>7</b>	<b>1.025</b>	<b>4.524</b>	<b>41.763</b>

\* departamento CUSHAMEN

\* departamentos GODDY CRUZ y LUJÁN DE CUYO

\*\* departamentos AÑELO y CONFLUENCIA

PROVINCIA DE ORIGEN: LA PAMPA

Departamento de Origen del Viñedo	Departamentos de Destino Misma Provincia			Destino Otras Provincias			Total Dpto de Origen
	Curacó	Puelén	Total	Mendoza*	Neuquén**	Río Negro***	
Curacó	209	-	209	-	-	-	209
Leventué	5	-	5	-	-	-	5
Puelén	376	5.503	5.879	12.085	2.973	1.619	22.555
<b>Total Destino</b>	<b>591</b>	<b>5.503</b>	<b>6.094</b>	<b>12.085</b>	<b>2.973</b>	<b>1.619</b>	<b>22.770</b>

\* departamentos RIVADAVIA y SAN RAFAEL

\*\* departamento AÑELO

\*\*\* departamento GENERAL ROCA

PROVINCIA DE ORIGEN: CÓRDOBA

Departamento de Origen del Viñedo	Departamentos de Destino Misma Provincia						Destino Otra Provincia	Total Dpto de Origen
	Calamuchita	Colón	San Javier	Santa María	Tulumba	TOTAL	San Luis*	
Calamuchita	233	-	-	31	-	264	-	264
Colón	-	2.786	-	-	-	2.786	-	2.786
Cruz del Eje	30	-	-	-	41	71	-	71
Ischilín	44	354	-	-	-	398	107	505
San Javier	-	-	314	-	-	314	51	364
Santa María	15	313	-	110	-	438	-	438
Tulumba	-	-	-	-	71	71	-	71
<b>Total Destino</b>	<b>322</b>	<b>3.454</b>	<b>314</b>	<b>141</b>	<b>112</b>	<b>4.342</b>	<b>158</b>	<b>4.499</b>

\* departamento JUNÍN

PRODUCCIÓN DE UVA DESTINADA A ELABORACIÓN DE VINO Y MOSTOS - SEGÚN ORIGEN DEL VIÑEDO Y LUGAR DE DESTINO DE LA PRODUCCIÓN - AÑO 2024 - EN QUINTALES

PROVINCIA DE ORIGEN: BUENOS AIRES

Departamento de Origen del Viñedo	Departamentos de Destino Misma Provincia						Total Dpto de Origen
	Balcarce	Gral. Pueyrredón	Saavedra	Tandil	Tornquist	Villarino	
Balcarce	218	49	-	-	-	-	267
Gral. Pueyrredón	-	2.131	-	-	-	-	2.131
Saavedra	-	-	256	-	-	-	256
Tandil	-	-	-	32	-	-	32
Tornquist	-	-	-	-	49	-	49
Villarino	-	-	-	-	-	293	293
<b>Total Destino</b>	<b>218</b>	<b>2.180</b>	<b>256</b>	<b>32</b>	<b>49</b>	<b>293</b>	<b>3.028</b>

PROVINCIA DE ORIGEN: JUJUY

Departamento de Origen del Viñedo	Departamentos de Destino Misma Provincia				Total Dpto de Origen
	Dr. Manuel Belgrano	El Carmen	Tilcara	Tumbaya	
Dr. Manuel Belgrano	-	-	-	45	45
El Carmen	352	352	-	19	723
San Antonio	-	-	-	17	17
Tilcara	-	-	1.163	204	1.367
Tumbaya	-	10	-	274	284
<b>Total Destino</b>	<b>352</b>	<b>362</b>	<b>1.163</b>	<b>558</b>	<b>2.435</b>

PROVINCIA DE ORIGEN: CHUBUT

Departamento de Origen del Viñedo	Departamentos de Destino Misma Provincia				Total Dpto de Origen	Destino Otras Provincias		Total Dpto de Origen
	Cushamen	Futaleufú	Paso de Indios	Sarmiento		Mendoza*	Río Negro**	
Cushamen	175	-	-	-	175	-	-	175
Futaleufú	-	320	-	-	320	-	-	320
Languiñeo	-	-	-	-	-	-	7	7
Paso de Indios	-	-	26	-	26	-	-	26
Sarmiento	-	-	-	1.829	1.829	4	-	1.833
<b>Total Destino</b>	<b>175</b>	<b>320</b>	<b>26</b>	<b>1.829</b>	<b>2.349</b>	<b>4</b>	<b>7</b>	<b>2.360</b>

\* departamento LUJÁN DE CUYO

\*\* departamento BARILOCHE

PROVINCIA DE ORIGEN: SAN LUIS

Departamento de Origen del Viñedo	Departamentos de Destino Misma Provincia			Total Dpto de Origen
	Coronel Pringles	Junín	La Capital	
Coronel Pringles	76	-	3	79
Gral. Belgrano	-	-	66	66
Junín	-	240	-	240
La Capital	-	-	593	593
<b>Total Destino</b>	<b>76</b>	<b>240</b>	<b>661</b>	<b>977</b>

PROVINCIA DE ORIGEN: ENTRE RÍOS

Departamento de Origen del Viñedo	Departamentos de Destino Misma Provincia					Destino Otra Provincia	Total Dpto de Origen
	Colón	Gualeguaychú	Paraná	Victoria	Total		
Colón	90	307	-	-	397	-	397
Concordia	228	-	-	-	228	664	892
Diamante	96	-	238	-	334	-	334
Gualeguaychú	-	81	-	-	81	-	81
Victoria	-	-	-	7	7	-	7
<b>Total Destino</b>	<b>414</b>	<b>388</b>	<b>238</b>	<b>7</b>	<b>1.046</b>	<b>664</b>	<b>1.710</b>

\* departamento COLÓN

PROVINCIA DE ORIGEN: TUCUMÁN

Departamento de Origen del Viñedo	Dpto de Misma Prov.	Destino Otras Provincias	Total Dpto de Origen
	Tafí del Valle	Salta**	
Tafí del Valle	1.259	411	1.670
<b>Total Destino</b>	<b>1.259</b>	<b>411</b>	<b>1.670</b>

\* departamento CAFAYATE

# **5 - UVA DESTINADA A ELABORACIÓN DE VINO Y/O MOSTO 2024 - POR VARIEDAD**

**(SEGÚN PROVINCIA DEL ESTABLECIMIENTO)**

**UVA INGRESADA A ELABORACIÓN DE VINO Y MOSTO SEGÚN APTITUD DE LA VARIEDAD Y COLOR - AÑO 2024**  
**DISTRIBUCIÓN POR PROVINCIA DEL ESTABLECIMIENTO - EN QUINTALES**

Aptitud de la Variedad	Color	Buenos Aires	Catamarca	Chubut	Córdoba	Entre Ríos	Jujuy	La Pampa	La Rioja	Mendoza	Neuquén	Río Negro	Salta	San Juan	San Luis	Tucumán	Total
Aptas Para Elaboración	Tinta	1.189	37.817	1.099	4.946	950	2.187	5.364	298.147	8.125.870	65.930	30.703	139.742	974.549	2.051	837	<b>9.691.381</b>
	Rosada	120	39.559	309	3	-	86	-	27.782	3.538.890	271	336	77	1.769.727	3	-	<b>5.377.162</b>
	Blanca	1.720	13.821	948	610	97	346	730	266.394	2.130.117	15.499	6.864	101.560	791.181	258	451	<b>3.330.594</b>
<b>Total Var. Aptas Elaboración</b>		<b>3.028</b>	<b>91.197</b>	<b>2.356</b>	<b>5.559</b>	<b>1.046</b>	<b>2.619</b>	<b>6.094</b>	<b>592.322</b>	<b>13.794.877</b>	<b>81.701</b>	<b>37.903</b>	<b>241.379</b>	<b>3.535.457</b>	<b>2.311</b>	<b>1.289</b>	<b>18.399.138</b>
<i>% sobre total</i>		<i>100,0</i>	<i>99,5</i>	<i>100,0</i>	<i>100,0</i>	<i>100,0</i>	<i>100,0</i>	<i>100,0</i>	<i>99,6</i>	<i>99,2</i>	<i>100,0</i>	<i>99,8</i>	<i>100,0</i>	<i>92,7</i>	<i>100,0</i>	<i>100,0</i>	<i>97,9</i>

Aptas Para Consumo en Fresco/Pasas	Tinta	-	-	-	-	-	-	-	46	5.752	-	-	-	41.040	-	-	<b>46.838</b>
	Rosada	-	479	-	-	-	-	-	1.836	80.722	-	72	-	191.064	-	-	<b>274.173</b>
	Blanca	-	20	-	-	-	-	-	335	28.368	-	-	-	47.797	-	-	<b>76.520</b>
Sin Determinar Aptitud	Blanca	-	-	-	-	-	-	-	-	<b>1.106</b>	-	-	-	<b>225</b>	-	-	<b>1.331</b>
<b>Total Var. Aptas para Fresco/Pasas y Otras</b>		-	<b>499</b>	-	-	-	-	-	<b>2.217</b>	<b>115.948</b>	-	<b>72</b>	-	<b>280.125</b>	-	-	<b>398.862</b>
<i>% sobre total</i>		-	<i>0,5</i>	-	-	-	-	-	<i>0,4</i>	<i>0,8</i>	-	<i>0,2</i>	-	<i>7,3</i>	-	-	<i>2,1</i>

<b>Total Uva Destinada a Elaboración</b>	<b>3.028</b>	<b>91.696</b>	<b>2.356</b>	<b>5.559</b>	<b>1.046</b>	<b>2.619</b>	<b>6.094</b>	<b>594.539</b>	<b>13.910.825</b>	<b>81.701</b>	<b>37.975</b>	<b>241.379</b>	<b>3.815.582</b>	<b>2.311</b>	<b>1.289</b>	<b>18.798.000</b>
--	--------------	---------------	--------------	--------------	--------------	--------------	--------------	----------------	-------------------	---------------	---------------	----------------	------------------	--------------	--------------	-------------------

TINTAS INGRESADAS A ELABORACIÓN	1.189	37.817	1.099	4.946	950	2.187	5.364	298.193	8.131.621	65.930	30.703	139.742	1.015.589	2.051	837	<b>9.738.219</b>
ROSADAS INGRESADAS A ELABORACIÓN	120	40.038	309	3	-	86	-	29.618	3.619.612	271	408	77	1.960.791	3	-	<b>5.651.335</b>
BLANCAS INGRESADAS A ELABORACIÓN	1.720	13.841	948	610	97	346	730	266.728	2.159.591	15.499	6.864	101.560	839.203	258	451	<b>3.408.445</b>
Part % TINTAS sobre total	39,3	41,2	46,7	89,0	90,8	83,5	88,0	50,2	58,5	80,7	80,9	57,9	26,6	88,7	65,0	<b>51,8</b>
Part % ROSADAS sobre total	4,0	43,7	13,1	0,1	-	3,3	-	5,0	26,0	0,3	1,1	0,03	51,4	0,1	-	<b>30,1</b>
Part % BLANCAS sobre total	56,8	15,1	40,2	11,0	9,2	13,2	12,0	44,9	15,5	19,0	18,1	42,1	22,0	11,1	35,0	<b>18,1</b>

**UVA DESTINADA A ELABORACIÓN - POR PROVINCIA DE DESTINO - VARIEDADES POR COLOR - AÑO 2024**  
**TOTAL PAÍS - En Quintales**

Color y Variedad	Buenos Aires	Catamarca	Chubut	Córdoba	Entre Ríos	Jujuy	La Pampa	La Rioja	Mendoza	Neuquén	Río Negro	Salta	San Juan	San Luis	Tucumán	TOTAL
<b>Tintas</b>																
MALBEC	156	16.775	11	1.020	301	966	2.509	77.274	3.500.429	27.896	15.195	93.294	286.700	850	726	4.024.101
BONARDA	11	1.417	-	562	-	8	38	63.198	1.499.167	96	110	4.091	203.561	481	-	1.772.739
SYRAH	5	4.330	-	100	28	281	184	53.790	731.529	1.586	408	2.061	158.099	235	-	952.636
CABERNET SAUVIGNON	170	10.711	-	184	12	235	331	36.726	630.481	12.578	2.635	20.389	80.700	194	20	795.366
TEMPRANILLO	-	293	-	-	-	29	22	1.221	465.084	80	101	421	14.434	-	-	481.685
ASPIRANT BOUSCHET	-	752	-	-	-	-	-	20.003	278.878	162	22	2.150	98.799	-	-	400.766
MERLOT	91	2.303	169	659	105	101	278	10.039	234.948	8.176	5.317	1.625	14.728	21	-	278.559
ANCELOTTA	11	40	-	374	-	2	-	9.984	236.732	-	11	825	17.834	12	-	265.824
PINOT NEGRO	616	466	899	364	-	42	737	255	157.124	11.701	4.677	618	857	15	-	178.371
CABERNET FRANC	51	249	22	141	-	304	1.161	3.778	133.018	2.697	1.463	3.037	7.915	138	67	154.042
SANGIOVESE	-	-	-	-	-	-	-	-	91.912	-	-	22	1.227	-	-	93.161
TANNAT	73	434	-	415	272	55	11	1.362	43.714	522	11	7.250	21.985	80	15	76.198
PETIT VERDOT	-	-	-	29	-	40	21	6.549	35.646	284	477	1.534	2.716	14	-	47.310
GRECO NERO	-	-	-	-	-	-	-	2.473	3.111	-	-	-	24.974	-	-	30.558
BEQUIGNOL	-	-	-	-	-	-	-	-	25.920	-	-	-	1.059	-	-	26.979
CALIFORNIA	-	-	-	-	-	-	-	-	1.006	-	-	-	24.499	-	-	25.505
BARBERA	-	-	-	-	-	-	-	9.118	11.814	-	-	272	3.005	-	-	24.209
ALFONSO LAVALLEE	-	-	-	-	-	-	-	46	4.038	-	-	-	16.541	-	-	20.626
FINTENDO	-	-	-	-	-	-	-	-	3.044	-	-	-	13.959	-	-	17.003
CRIOLLA CHICA	-	48	-	-	-	35	-	456	5.139	-	-	901	7.075	-	9	13.663
MARSELAN	-	-	-	185	231	20	13	-	10.205	-	-	632	39	-	-	11.326
ALICANTE BOUSCHET	-	-	-	-	-	-	-	263	4.773	-	-	-	4.840	-	-	9.876
GARNACHA (GRENACHE NOIR)	-	-	-	-	-	51	-	789	4.611	61	-	506	599	-	-	6.616
CORDISCO	-	-	-	-	-	-	41	-	1.133	-	-	-	3.735	11	-	4.920
NEBBIOLO	-	-	-	3	-	-	-	-	1.323	-	-	-	2.651	-	-	3.977
CARMENERE	6	-	-	-	-	-	18	114	2.088	-	-	-	769	-	-	2.994
FER	-	-	-	-	-	-	-	363	2.289	41	-	-	-	-	-	2.693
CALADOC	-	-	-	-	-	-	-	-	1.931	-	-	31	-	-	-	1.962
FREISA	-	-	-	-	-	-	-	-	574	-	-	-	1.018	-	-	1.592
LAMBRUSCO MAESTRI	-	-	-	-	-	-	-	-	570	-	-	-	709	-	-	1.279
GRACIANA	-	-	-	-	-	-	-	-	1.138	-	-	-	-	-	-	1.138
LAMBRUSCO GRASPAROSSA	-	-	-	-	-	-	-	-	1.128	-	-	-	-	-	-	1.128
ISABELLA	-	-	-	908	-	-	-	-	-	-	-	-	-	-	-	908
CASAVECCHIA	-	-	-	-	-	-	-	-	876	-	-	-	-	-	-	876
CABERINTA	-	-	-	-	-	-	-	168	630	-	20	-	-	-	-	817
RABOSO	-	-	-	-	-	-	-	-	223	-	-	-	562	-	-	786
MONASTRELL	-	-	-	-	-	20	-	-	630	51	-	83	-	-	-	784
C.G.2539 (INTA)	-	-	-	-	-	-	-	-	764	-	-	-	-	-	-	764
TOURIGA NACIONAL	-	-	-	-	-	-	-	223	509	-	-	-	-	-	-	732
LATTUARIO NERO	-	-	-	-	-	-	-	-	707	-	-	-	-	-	-	707
CARIGNAN	-	-	-	-	-	-	-	-	702	-	-	-	-	-	-	702
AGLIANICO	-	-	-	-	-	-	-	-	467	-	-	-	-	-	-	467
PINOT MEUNIER	-	-	-	-	-	-	-	-	290	-	-	-	-	-	-	290
CORVINA	-	-	-	-	-	-	-	-	222	-	-	-	-	-	-	222
CROATINA	-	-	-	-	-	-	-	-	214	-	-	-	-	-	-	214
ARINARNOA	-	-	-	-	-	-	-	-	206	-	-	-	-	-	-	206
BASTARDO	-	-	-	-	-	-	-	-	33	-	157	-	-	-	-	189
OTRAS VAR. TINTAS P/VINIFICAR	-	-	-	-	-	-	-	-	76	-	100	-	-	-	-	176
EKIGAINA	-	-	-	-	-	-	-	-	157	-	-	-	-	-	-	157
TEROLDEGO ROTALIANO	-	-	-	-	-	-	-	-	144	-	-	-	-	-	-	144
ZINFANDEL	-	-	-	-	-	-	-	-	92	-	-	-	-	-	-	92
NERO D'AVOLA	-	-	-	-	-	-	-	-	75	-	-	-	-	-	-	75
TINTA CAO	-	-	-	-	-	-	-	-	54	-	-	-	-	-	-	54
GAMAY	-	-	-	-	-	-	-	-	32	-	-	-	-	-	-	32
NEGRO AMARO	-	-	-	-	-	-	-	-	20	-	-	-	-	-	-	20
RONDINELLA	-	-	-	-	-	-	-	-	4	-	-	-	-	-	-	4
<b>Total Tintas</b>	<b>1.189</b>	<b>37.817</b>	<b>1.099</b>	<b>4.946</b>	<b>950</b>	<b>2.187</b>	<b>5.364</b>	<b>298.193</b>	<b>8.131.621</b>	<b>65.930</b>	<b>30.703</b>	<b>139.742</b>	<b>1.015.589</b>	<b>2.051</b>	<b>837</b>	<b>9.738.219</b>

**UVA DESTINADA A ELABORACIÓN - POR PROVINCIA DE DESTINO - VARIEDADES POR COLOR - AÑO 2024**  
**TOTAL PAÍS - En Quintales**

Color y Variedad	Buenos Aires	Catamarca	Chubut	Córdoba	Entre Ríos	Jujuy	La Pampa	La Rioja	Mendoza	Neuquén	Río Negro	Salta	San Juan	San Luis	Tucumán	TOTAL
<b>Blancas</b>																
PEDRO GIMENEZ	-	248	-	-	-	-	-	331	645.277	-	143	-	257.577	-	-	903.575
TORRONTES RIOJANO	-	13.128	36	57	-	108	59	233.975	432.460	1.382	747	92.887	116.425	-	451	891.713
CHARDONNAY	740	234	826	135	28	27	381	7.390	463.511	7.612	1.623	2.157	45.583	35	-	530.281
SAUVIGNON BLANC	498	38	48	268	4	165	207	1.803	156.360	4.938	1.765	3.155	14.426	-	-	183.674
CHENIN	-	9	-	-	-	-	-	314	142.231	-	-	850	29.283	160	-	172.847
MOSCATEL DE ALEJANDRIA	-	85	-	-	12	-	-	19.448	22.606	-	9	371	128.348	-	-	170.879
TORRONTES SANJUANINO	-	-	-	-	-	-	-	-	12.295	-	378	-	111.084	-	-	123.757
UGNI BLANC	-	-	-	-	-	-	-	-	77.516	-	-	-	15.420	-	-	92.936
VOIGNIER	-	-	-	89	36	35	83	1.493	37.597	320	63	395	16.990	62	-	57.165
TORRONTES MENDOCINO	-	-	-	-	-	-	-	-	8.360	-	858	-	38.938	-	-	48.155
SEMILLON	1	-	5	33	-	10	-	421	38.188	1.247	978	34	1.364	-	-	42.280
GIBI	-	-	-	-	-	-	-	-	31.564	-	-	-	7.931	-	-	39.494
ARIZUL	-	-	-	-	-	-	-	90	4.851	-	-	-	21.991	-	-	26.931
ACONCAGUA	-	-	-	-	-	-	-	-	19.300	-	-	-	2.429	-	-	21.729
SAUVIGNONASSE	-	-	-	-	-	-	-	-	17.947	-	-	-	-	-	-	17.947
MATICHA	-	-	-	-	-	-	-	-	14.672	-	-	-	604	-	-	15.276
FIESTA	-	-	-	-	-	-	-	-	1.019	-	-	-	8.214	-	-	9.233
RIESLING	117	-	30	-	-	-	-	96	5.562	-	158	1.071	-	-	-	7.034
MOSCATO BIANCO	-	-	-	-	-	-	-	-	4.813	-	-	-	-	-	-	4.813
GRECANICO DORATO	-	-	-	-	-	-	-	-	3.884	-	-	-	577	-	-	4.461
PALOMINO	-	-	-	-	-	-	-	-	1.699	-	-	-	1.829	-	-	3.528
PATAGONIA	-	-	-	-	-	-	-	-	-	-	-	-	3.480	-	-	3.480
ITALIA	-	-	-	-	-	-	-	62	-	-	-	-	3.099	-	-	3.160
MOSCATEL AMARILLO	-	-	-	-	-	-	-	-	2.970	-	51	-	-	-	-	3.021
MALVASIA	-	81	-	25	-	-	-	-	254	-	49	-	2.503	-	-	2.912
CARINA	-	-	-	-	-	-	-	-	294	-	-	-	2.417	-	-	2.711
SULTANINA	-	-	-	-	-	-	-	78	1.730	-	-	-	856	-	-	2.665
SUPERIOR SEEDLES	-	-	-	-	-	-	-	-	111	-	-	-	2.519	-	-	2.630
RIESLINA	-	-	-	-	-	-	-	-	2.371	-	43	-	-	-	-	2.414
GRUNER VELTLINER	-	-	-	-	-	-	-	-	2.193	-	-	-	-	-	-	2.193
VICTORIA	-	-	-	-	-	-	-	-	469	-	-	-	1.051	-	-	1.520
BOMBINO BIANCO	-	-	-	-	-	-	-	-	-	-	-	-	1.253	-	-	1.253
SAINT JEANNETT	-	-	-	-	-	-	-	-	76	-	-	-	1.045	-	-	1.121
OTRAS VAR. BLANCAS P/VINIFICAR	-	-	-	-	-	-	-	731	367	-	-	-	-	-	-	1.098
ALBA	-	-	-	-	-	-	-	-	-	-	-	-	1.053	-	-	1.053
ALVARINHO	196	-	-	-	17	-	-	-	721	-	-	92	-	-	-	1.025
VERDICCHIO	-	-	-	-	-	-	-	-	966	-	-	-	-	-	-	966
C G 45803 (INTA)	-	-	-	-	-	-	-	-	823	-	-	-	-	-	-	823
OTRAS VAR. NO IDENTIFICADAS	-	-	-	-	-	-	-	-	769	-	-	-	53	-	-	823
MARSANNE	-	-	3	-	-	-	-	-	378	-	-	239	-	-	-	621
PETIT MANSENG	-	-	-	-	-	-	-	-	539	-	-	-	-	-	-	539
COLECCION AMPELOGRAFICA	-	-	-	-	-	-	-	-	337	-	-	-	171	-	-	508
DAUPHINE	-	-	-	-	-	-	-	-	-	-	-	-	494	-	-	494
ROUSSANNE	-	-	-	4	-	1	-	-	261	-	-	186	-	-	-	452
PROSECCO	100	-	-	-	-	-	-	-	336	-	-	-	-	-	-	437
VERDELHO	-	-	-	-	-	-	-	-	300	-	-	122	-	-	-	422
MOSCATO GIALLO	11	-	-	-	-	-	-	394	-	-	-	-	-	-	-	404
DATTIER DE BEYROUTH	-	20	-	-	-	-	-	-	315	-	-	-	-	-	-	334
FIANO	-	-	-	-	-	-	-	-	316	-	-	-	-	-	-	316
AURORA	-	-	-	-	-	-	-	-	241	-	-	-	-	-	-	241
GARNACHA BLANCA	-	-	-	-	-	-	-	-	200	-	-	-	-	-	-	200
OTRAS VAR. BLANCAS DE MESA	-	-	-	-	-	-	-	-	-	-	-	-	195	-	-	195
PINOT BLANCO	56	-	-	-	-	-	-	-	128	-	-	-	-	-	-	185
PECORINO	-	-	-	-	-	-	-	-	168	-	-	-	-	-	-	168
REGAL SEEDLESS	-	-	-	-	-	-	-	105	-	-	-	-	-	-	-	105
FALANGHINA	-	-	-	-	-	-	-	-	84	-	-	-	-	-	-	84
VERDEJO	-	-	-	-	-	-	-	-	65	-	-	-	-	-	-	65
ALMERIA	-	-	-	-	-	-	-	-	38	-	-	-	-	-	-	38
GRECO DI TUFO	-	-	-	-	-	-	-	-	30	-	-	-	-	-	-	30
VERMENTINO	-	-	-	-	-	-	-	-	30	-	-	-	-	-	-	30
<b>Total Blancas</b>	<b>1.720</b>	<b>13.841</b>	<b>948</b>	<b>610</b>	<b>97</b>	<b>346</b>	<b>730</b>	<b>266.728</b>	<b>2.159.591</b>	<b>15.499</b>	<b>6.864</b>	<b>101.560</b>	<b>839.203</b>	<b>258</b>	<b>451</b>	<b>3.408.445</b>

**UVA DESTINADA A ELABORACIÓN - POR PROVINCIA DE DESTINO - VARIEDADES POR COLOR - AÑO 2024**  
**TOTAL PAÍS - En Quintales**

Color y Variedad	Buenos Aires	Catamarca	Chubut	Córdoba	Entre Ríos	Jujuy	La Pampa	La Rioja	Mendoza	Neuquén	Río Negro	Salta	San Juan	San Luis	Tucumán	TOTAL
<b>Rosadas</b>																
CEREZA	-	39.559	-	-	-	19	-	23.933	1.596.102	-	-	-	1.693.045	-	-	3.352.657
CRIOLLA GRANDE	-	-	-	-	-	68	-	258	1.612.472	-	47	-	30.189	-	-	1.643.034
MOSCATEL ROSADO	-	-	-	-	-	-	-	53	231.206	127	20	29	3.549	-	-	234.984
FLAME SEEDLESS	-	-	-	-	-	-	-	-	19.425	-	-	-	97.747	-	-	117.172
PINOT GRIS	89	-	43	-	-	-	-	1.580	33.225	-	16	48	40.944	-	-	75.945
RED GLOBE	-	-	-	-	-	-	-	-	19.290	-	-	-	53.909	-	-	73.199
VARIEDADES MEZCLADAS AL AZAR	-	-	-	-	-	-	-	14	44.831	-	-	-	-	3	-	44.848
PATRICIA	-	-	-	-	-	-	-	320	28.450	-	-	-	3.889	-	-	32.658
CARDINAL	-	-	-	-	-	-	-	-	2.456	-	-	-	19.973	-	-	22.429
VALENCI	-	-	-	-	-	-	-	-	13.727	-	-	-	-	-	-	13.727
MOSCATUEL	-	-	-	-	-	-	-	-	6.235	-	-	-	6.408	-	-	12.643
SERNA	-	-	-	-	-	-	-	-	4.344	-	72	-	2.317	-	-	6.733
TINOGASTEÑA	-	479	-	-	-	-	-	-	-	-	-	-	3.677	-	-	4.156
CANARI	-	-	-	-	-	-	-	1.492	2.474	-	-	-	141	-	-	4.108
RUBY SEEDLESS	-	-	-	-	-	-	-	1.516	-	-	-	-	2.590	-	-	4.107
BUONAMICO	-	-	-	-	-	-	-	451	2.504	-	-	-	-	-	-	2.955
TRAMINER	31	-	266	3	-	-	-	-	2.247	144	94	-	-	-	-	2.785
CRIOLLA MEDIANA	-	-	-	-	-	-	-	-	40	-	-	-	1.251	-	-	1.291
FERRAL	-	-	-	-	-	-	-	-	42	-	-	-	607	-	-	649
EMPERADOR	-	-	-	-	-	-	-	-	64	-	-	-	555	-	-	619
EMPERATRIZ	-	-	-	-	-	-	-	-	270	-	-	-	-	-	-	270
RED SEEDLESS	-	-	-	-	-	-	-	-	142	-	-	-	-	-	-	142
SAUVIGNON GRIS	-	-	-	-	-	-	-	-	-	-	117	-	-	-	-	117
CANELA	-	-	-	-	-	-	-	-	14	-	42	-	-	-	-	56
SHEEGENE 3	-	-	-	-	-	-	-	-	45	-	-	-	-	-	-	45
CANELON	-	-	-	-	-	-	-	-	5	-	-	-	-	-	-	5
<b>Total Rosadas</b>	<b>120</b>	<b>40.038</b>	<b>309</b>	<b>3</b>	<b>-</b>	<b>86</b>	<b>-</b>	<b>29.618</b>	<b>3.619.612</b>	<b>271</b>	<b>408</b>	<b>77</b>	<b>1.960.791</b>	<b>3</b>	<b>-</b>	<b>5.651.335</b>
<b>Total Uva destinada a Elaboración</b>	<b>3.028</b>	<b>91.696</b>	<b>2.356</b>	<b>5.559</b>	<b>1.046</b>	<b>2.619</b>	<b>6.094</b>	<b>594.539</b>	<b>13.910.825</b>	<b>81.701</b>	<b>37.975</b>	<b>241.379</b>	<b>3.815.582</b>	<b>2.311</b>	<b>1.289</b>	<b>18.798.000</b>



**UVA DESTINADA A ELABORACIÓN - POR PROVINCIA DE DESTINO - VARIEDADES POR COLOR - AÑO 2024**  
**PROVINCIA DE MENDOZA - En Quintales**

Color y Variedad	General Alvear	Godoy Cruz	Guaymallén	Junín	La Paz	Las Heras	Lavalle	Lujan de Cuyo	Maipú	Rivadavia	San Carlos	San Martín	San Rafael	Santa Rosa	Tunuyán	Tupungato	TOTAL
<b>Tintas</b>																	
MALBEC	25.118	59.143	76.877	171.362	827	4.005	115.709	671.388	830.689	349.419	129.064	495.986	101.331	13.298	215.308	240.907	<b>3.500.429</b>
BONARDA	56.509	907	33.462	205.850	272	19.497	128.299	17.413	84.661	221.630	4.267	527.966	105.932	36.807	1.608	54.087	<b>1.499.167</b>
SYRAH	48.263	3.119	14.789	69.665	-	4.577	125.007	34.302	53.337	84.981	4.302	206.751	52.549	12.482	7.827	9.576	<b>731.529</b>
CABERNET SAUVIGNON	8.938	10.254	19.332	28.342	241	1.399	18.702	114.043	125.259	52.343	12.062	120.404	27.841	4.382	41.428	45.510	<b>630.481</b>
TEMPRANILLO	6.051	1.564	12.797	61.989	-	4.169	51.541	5.329	29.629	45.335	23.859	178.154	9.492	8.289	3.993	22.893	<b>465.084</b>
ASPIRANT BOUSCHET	2.481	698	8.641	30.622	-	699	23.945	26.269	23.816	62.053	284	91.358	1.438	4.028	1.928	620	<b>278.878</b>
ANCELOTTA	1.293	-	5.734	40.642	-	1.007	25.518	12.464	23.832	32.018	2.677	86.449	2.710	1.162	541	685	<b>236.732</b>
MERLOT	3.102	2.222	2.413	27.661	-	2.772	17.583	24.961	44.839	14.888	8.196	41.097	8.420	1.708	8.365	26.721	<b>234.948</b>
PINOT NEGRO	2.216	591	4.412	340	-	-	-	83.238	16.505	99	4.585	2.113	11.068	181	21.141	10.635	<b>157.124</b>
CABERNET FRANC	67	1.626	5.133	2.819	196	11	284	42.785	27.283	4.793	8.220	4.986	4.505	171	14.849	15.290	<b>133.018</b>
SANGIOVESE	254	278	1.708	11.742	-	1.022	11.856	3.064	7.481	12.863	665	35.213	1.194	1.849	1.692	1.031	<b>91.912</b>
TANNAT	344	-	352	7.843	-	-	2.268	5.832	3.185	5.417	1.152	15.708	192	717	442	261	<b>43.714</b>
PETIT VERDOT	-	333	657	643	-	-	-	12.441	9.811	528	779	3.170	487	912	3.402	2.484	<b>35.646</b>
BEQUIGNOL	-	-	-	4.381	-	375	2.864	110	434	3287	-	11.571	-	1.997	42	862	<b>25.920</b>
BARBERA	277	-	-	297	-	-	1.497	663	2.697	1.392	5	4.111	-	-	96	779	<b>11.814</b>
MARSELAN	29	-	-	222	-	-	-	2.233	2.066	3.420	-	856	905	474	-	-	<b>10.205</b>
CRIOLLA CHICA	-	-	-	1.252	-	-	593	735	-	31	144	2.048	65	108	80	84	<b>5.139</b>
ALICANTE BOUSCHET	-	-	-	2.631	-	-	625	-	821	77	304	316	-	-	-	-	<b>4.773</b>
GARNACHA (GRENACHE NOIR)	-	5	80	51	-	93	-	1.623	1.017	73	210	546	-	-	341	572	<b>4.611</b>
ALFONSO LAVALLEE	-	-	-	2.077	-	-	-	-	-	209	-	1.752	-	-	-	-	<b>4.038</b>
GRECO NERO	-	-	-	13	-	-	-	-	-	-	-	3.098	-	-	-	-	<b>3.111</b>
FINTENDO	-	-	-	-	-	-	221	-	-	-	-	2.823	-	-	-	-	<b>3.044</b>
FER	411	-	-	-	-	-	-	-	-	-	-	-	1.878	-	-	-	<b>2.289</b>
CARMENERE	-	-	-	123	-	-	-	121	463	30	-	1.051	25	-	1	273	<b>2.088</b>
CALADOC	-	-	-	-	-	-	-	-	1.757	-	-	-	170	-	3	-	<b>1.931</b>
NEBBIOLO	-	-	-	428	-	-	246	353	73	-	-	165	46	-	11	-	<b>1.323</b>
GRACIANA	385	-	-	-	-	-	-	18	315	-	-	420	-	-	-	-	<b>1.138</b>
CORDISCO	-	-	-	-	-	-	956	177	-	-	-	-	-	-	-	-	<b>1.133</b>
LAMBRUSCO GRASPAROSSA	-	-	-	-	-	-	-	149	979	-	-	-	-	-	-	-	<b>1.128</b>
CALIFORNIA	-	-	-	-	-	-	-	-	-	-	-	1.006	-	-	-	-	<b>1.006</b>
CASAVECCHIA	-	-	-	-	-	-	-	876	-	-	-	-	-	-	-	-	<b>876</b>
C.G.2539 (INTA)	289	-	-	-	-	-	-	-	-	-	-	222	253	-	-	-	<b>764</b>
LATTUARIO NERO	-	-	-	-	-	-	-	-	-	104	-	604	-	-	-	-	<b>707</b>
CARIGNAN	-	-	-	15	-	-	-	41	636	-	-	-	-	-	9	-	<b>702</b>
MONASTRELL	-	4	182	-	-	-	-	65	306	-	-	-	-	-	65	9	<b>630</b>
CABERINTA	94	-	-	121	-	-	228	-	-	166	-	-	20	-	-	-	<b>630</b>
FREISA	-	-	-	416	-	-	-	-	-	-	-	158	-	-	-	-	<b>574</b>
LAMBRUSCO MAESTRI	86	-	-	52	-	-	69	-	171	-	-	192	-	-	-	-	<b>570</b>
TOURIGA NACIONAL	-	-	-	173	-	-	-	208	125	-	-	-	-	-	3	-	<b>509</b>
AGLIANICO	-	-	-	-	-	-	-	190	268	-	-	-	-	-	9	-	<b>467</b>
PINOT MEUNIER	-	-	-	-	-	-	-	178	-	-	-	-	99	-	13	-	<b>290</b>
RABOSO	-	-	-	150	-	-	-	54	-	-	-	19	-	-	-	-	<b>223</b>
CORVINA	-	-	-	-	-	-	-	-	-	-	-	-	-	-	3	219	<b>222</b>
CROATINA	-	-	-	-	-	-	-	-	-	-	-	-	-	-	3	210	<b>214</b>
ARINARNOA	-	-	-	-	-	-	-	-	206	-	-	-	-	-	-	-	<b>206</b>
EKIGAINA	-	-	-	-	-	-	-	-	157	-	-	-	-	-	-	-	<b>157</b>
TEROLDEGO ROTALIANO	-	-	-	-	-	-	-	83	56	-	-	-	-	-	5	-	<b>144</b>
ZINFANDEL	-	-	-	5	-	-	-	69	-	-	-	-	-	-	18	-	<b>92</b>
OTRAS VAR. TINTAS P/VINIFICAR	-	-	-	-	-	-	-	-	-	-	-	-	76	-	-	-	<b>76</b>
NERO D'AVOLA	-	-	-	-	-	-	-	11	-	-	-	-	-	-	65	-	<b>75</b>
TINTA CAO	-	-	-	-	-	-	-	-	54	-	-	-	-	-	-	-	<b>54</b>
BASTARDO	-	-	-	-	-	-	-	33	-	-	-	-	-	-	-	-	<b>33</b>
GAMAY	-	-	-	-	-	-	-	7	-	-	-	-	26	-	-	-	<b>32</b>
NEGRO AMARO	-	-	-	-	-	-	-	-	-	-	-	-	-	-	20	-	<b>20</b>
RONDINELLA	-	-	-	-	-	-	-	-	-	-	-	-	-	-	4	-	<b>4</b>
<b>Total Tintas</b>	<b>156.207</b>	<b>80.742</b>	<b>186.567</b>	<b>671.929</b>	<b>1.536</b>	<b>39.626</b>	<b>528.009</b>	<b>1.061.528</b>	<b>1.292.929</b>	<b>895.155</b>	<b>200.774</b>	<b>1.840.311</b>	<b>330.723</b>	<b>88.563</b>	<b>323.313</b>	<b>433.708</b>	<b>8.131.621</b>

**UVA DESTINADA A ELABORACIÓN - POR PROVINCIA DE DESTINO - VARIEDADES POR COLOR - AÑO 2024**  
**PROVINCIA DE MENDOZA - En Quintales**

Color y Variedad	General Alvear	Godoy Cruz	Guaymallén	Junín	La Paz	Las Heras	Lavalle	Lujan de Cuyo	Maipú	Rivadavia	San Carlos	San Martín	San Rafael	Santa Rosa	Tunuyán	Tupungato	TOTAL
<b>Blancas</b>																	
PEDRO GIMENEZ	14.847	1.623	7.442	74.055	-	8.060	91.287	40.459	70.690	115.205	1.244	187.001	17.779	13.580	1.214	792	<b>645.277</b>
CHARDONNAY	923	4.568	6.296	15.312	-	568	10.518	149.863	106.276	58.622	8.551	24.187	13.953	2.463	41.635	19.776	<b>463.511</b>
TORRONTES RIOJANO	881	556	10.208	47.794	-	7.950	57.523	22.901	54.488	77.525	1.748	125.294	12.814	6.704	394	5.680	<b>432.460</b>
SAUVIGNON BLANC	171	2.416	585	4.009	-	168	1.738	43.672	36.556	15.860	2.153	15.012	4.776	171	18.698	10.375	<b>156.360</b>
CHENIN	14.258	1.396	1.206	7.128	-	688	8.275	11.960	30.093	19.143	26	17.727	29.279	729	7	315	<b>142.231</b>
UGNI BLANC	921	20	1.598	10.874	-	-	14.821	5.559	9.496	14.049	-	18.944	-	1.079	-	155	<b>77.516</b>
SEMILLON	105	13	153	5	-	-	43	21.606	9.728	677	689	1.143	1.657	-	814	1.554	<b>38.188</b>
VIOGNIER	-	625	163	1.726	-	-	2.884	9.601	7.795	7.137	220	5.567	652	-	909	318	<b>37.597</b>
GIBI	-	-	2.171	2.906	-	-	6.853	1.558	1.117	4.189	-	11.901	-	869	-	-	<b>31.564</b>
MOSCATEL DE ALEJANDRIA	-	-	-	1.932	-	-	1.073	261	2.363	1.528	-	15.356	64	29	-	-	<b>22.606</b>
ACONCAGUA	123	-	-	1.074	-	-	7.084	836	3.044	913	-	5.153	1.072	-	-	-	<b>19.300</b>
SAUVIGNONASSE	769	-	-	1.256	-	-	321	2.927	2.214	2.627	-	5.067	2.063	108	536	59	<b>17.947</b>
MATICHA	1.502	-	-	831	-	380	3.369	871	98	950	-	4.587	1.839	246	-	-	<b>14.672</b>
TORRONTES SANJUANINO	-	-	-	1.039	-	-	-	94	159	70	-	10.323	175	436	-	-	<b>12.295</b>
TORRONTES MENDOCINO	212	-	-	460	-	354	722	323	1.531	90	431	3.725	375	-	-	138	<b>8.360</b>
RIESLING	-	-	-	630	-	-	-	1.503	387	1.397	-	1.481	-	-	15	150	<b>5.562</b>
ARIZUL	199	-	-	-	-	-	1.472	-	-	-	-	3.180	-	-	-	-	<b>4.851</b>
MOSCATO BIANCO	-	-	-	81	-	-	267	717	204	1.779	-	1.331	433	-	-	-	<b>4.813</b>
GRECANICO DORATO	-	-	-	273	-	-	-	-	707	78	-	-	-	2.826	-	-	<b>3.884</b>
MOSCATEL AMARILLO	-	-	-	108	-	-	147	69	458	99	-	2.090	-	-	-	-	<b>2.970</b>
RIESLINA	388	-	-	-	-	-	1.311	-	232	381	-	-	60	-	-	-	<b>2.371</b>
GRUNER VETTLINER	-	-	-	-	-	-	-	2.193	-	-	-	-	-	-	-	-	<b>2.193</b>
SULTANINA	-	-	-	631	-	-	995	-	-	-	-	91	-	13	-	-	<b>1.730</b>
PALOMINO	-	-	-	-	-	-	232	222	-	101	-	411	732	-	-	-	<b>1.699</b>
FIESTA	-	-	-	1.019	-	-	-	-	-	-	-	-	-	-	-	-	<b>1.019</b>
VERDICCHIO	-	-	-	-	-	-	-	225	524	-	-	-	-	-	4	212	<b>966</b>
C G 45803 (INTA)	-	-	-	-	-	-	-	-	-	823	-	-	-	-	-	-	<b>823</b>
OTRAS VAR. NO IDENTIFICADAS	-	-	-	769	-	-	-	-	-	-	-	-	-	-	-	-	<b>769</b>
ALVARINHO	-	-	-	-	-	-	-	614	103	-	-	-	-	-	3	-	<b>721</b>
PETIT MANSENG	-	-	-	-	-	-	-	510	29	-	-	-	-	-	-	-	<b>539</b>
VICTORIA	27	-	-	-	-	-	163	-	-	-	-	256	22	-	-	-	<b>469</b>
MARSANNE	-	-	-	-	-	-	-	192	132	-	-	-	-	-	54	-	<b>378</b>
OTRAS VAR. BLANCAS P/VINIFICAR	-	-	-	-	-	-	-	-	-	-	-	-	367	-	-	-	<b>367</b>
COLECCION AMPELOGRAFICA	-	-	-	-	-	-	-	-	337	-	-	-	-	-	-	-	<b>337</b>
PROSECCO	-	-	114	-	-	-	-	-	-	-	-	-	169	-	-	54	<b>336</b>
FIANO	-	-	-	-	-	-	-	110	206	-	-	-	-	-	-	-	<b>316</b>
DATTIER DE BEYROUTH	315	-	-	-	-	-	-	-	-	-	-	-	-	-	-	-	<b>315</b>
VERDELHO	-	-	-	-	-	-	-	264	36	-	-	-	-	-	-	-	<b>300</b>
CARINA	-	-	-	-	-	-	-	-	-	-	-	-	294	-	-	-	<b>294</b>
ROUSSANNE	-	-	4	-	-	-	-	101	-	-	4	-	-	-	60	92	<b>261</b>
MALVASIA	-	-	-	25	-	-	-	17	-	-	120	-	-	-	-	93	<b>254</b>
AURORA	-	-	-	-	-	-	241	-	-	-	-	-	-	-	-	-	<b>241</b>
GARNACHA BLANCA	-	-	-	-	-	-	-	200	-	-	-	-	-	-	-	-	<b>200</b>
PECORINO	-	-	-	-	-	-	-	-	168	-	-	-	-	-	-	-	<b>168</b>
PINOT BLANCO	-	-	-	71	-	-	-	-	44	-	-	-	-	-	-	-	<b>128</b>
SUPERIOR SEEDLES	-	-	-	-	-	-	-	-	-	-	-	111	-	-	-	-	<b>111</b>
FALANGHINA	-	-	-	-	-	-	-	-	84	-	-	-	-	-	-	-	<b>84</b>
SAINT JEANNETT	-	-	-	-	-	-	-	-	76	-	-	-	-	-	-	-	<b>76</b>
VERDEJO	-	-	-	-	-	-	-	-	65	-	-	-	-	-	-	-	<b>65</b>
ALMERIA	-	-	-	-	-	-	38	-	-	-	-	-	-	-	-	-	<b>38</b>
GRECO DI TUFO	-	-	-	-	-	-	-	-	30	-	-	-	-	-	-	-	<b>30</b>
VERMENTINO	-	-	-	-	-	-	-	-	30	-	-	-	-	-	-	-	<b>30</b>
<b>Total Blancas</b>	<b>35.637</b>	<b>11.215</b>	<b>29.940</b>	<b>174.010</b>	<b>-</b>	<b>18.169</b>	<b>211.378</b>	<b>319.442</b>	<b>339.498</b>	<b>323.243</b>	<b>15.187</b>	<b>459.937</b>	<b>88.578</b>	<b>29.253</b>	<b>64.343</b>	<b>39.763</b>	<b>2.159.591</b>

**UVA DESTINADA A ELABORACIÓN - POR PROVINCIA DE DESTINO - VARIEDADES POR COLOR - AÑO 2024**  
**PROVINCIA DE MENDOZA - En Quintales**

Color y Variedad	General Alvear	Godoy Cruz	Guaymallén	Junín	La Paz	Las Heras	Lavalle	Lujan de Cuyo	Maipú	Rivadavia	San Carlos	San Martín	San Rafael	Santa Rosa	Tunuyán	Tupungato	TOTAL
<b>Rosadas</b>																	
CRIOLLA GRANDE	56.867	14	15.707	287.981	-	10.614	86.904	7.364	9.061	343.733	-	706.266	38.379	49.015	568	-	<b>1.612.472</b>
CEREZA	104.582	-	6.586	223.894	-	30.411	213.423	-	23.585	268.255	-	622.691	45.313	57.364	-	-	<b>1.596.102</b>
MOSCATEL ROSADO	18.321	-	199	43.797	-	4.527	11.124	4.274	2.863	38.493	-	72.858	25.754	8.925	3	69	<b>231.206</b>
VARIETADES MEZCLADAS AL AZAR	48	-	191	3.176	-	-	-	-	-	1.285	-	16.436	23.095	601	-	-	<b>44.831</b>
PINOT GRIS	-	-	-	-	-	-	-	4.418	18.783	419	2.447	-	-	-	4.992	2.166	<b>33.225</b>
PATRICIA	-	-	66	768	-	-	10.500	-	2.881	3.119	-	7.112	3.936	68	-	-	<b>28.450</b>
FLAME SEEDLESS	-	-	-	-	-	-	2.479	-	-	-	-	16.628	319	-	-	-	<b>19.425</b>
RED GLOBE	806	-	382	2.566	-	-	4.284	-	536	285	-	10.158	228	45	-	-	<b>19.290</b>
VALENCI	69	-	403	619	-	433	4.551	-	795	2.863	-	3.275	720	-	-	-	<b>13.727</b>
MOSCATUEL	-	-	-	2.117	-	-	-	-	-	421	-	1.484	448	1.766	-	-	<b>6.235</b>
SERNA	2.306	-	-	-	-	-	-	-	-	-	-	366	1.173	497	-	-	<b>4.344</b>
BUONAMICO	-	-	-	115	-	-	396	6	-	821	-	553	614	-	-	-	<b>2.504</b>
CANARI	-	-	-	600	-	-	-	140	-	-	193	327	1.214	-	-	-	<b>2.474</b>
CARDINAL	-	-	-	-	-	-	739	-	-	-	-	1.718	-	-	-	-	<b>2.456</b>
TRAMINER	-	-	-	196	-	-	-	895	303	-	274	-	-	-	45	533	<b>2.247</b>
EMPERATRIZ	-	-	-	-	-	-	-	-	-	270	-	-	-	-	-	-	<b>270</b>
RED SEEDLESS	142	-	-	-	-	-	-	-	-	-	-	-	-	-	-	-	<b>142</b>
EMPERADOR	-	-	-	-	-	-	-	-	-	-	-	64	-	-	-	-	<b>64</b>
SHEEGENE 3	-	-	-	-	-	-	-	45	-	-	-	-	-	-	-	-	<b>45</b>
FERRAL	-	-	-	-	-	-	-	-	-	-	-	42	-	-	-	-	<b>42</b>
CRIOLLA MEDIANA	-	-	-	40	-	-	-	-	-	-	-	-	-	-	-	-	<b>40</b>
CANELA	-	-	-	14	-	-	-	-	-	-	-	-	-	-	-	-	<b>14</b>
CANELON	-	-	-	5	-	-	-	-	-	-	-	-	-	-	-	-	<b>5</b>
<b>Total Rosadas</b>	<b>183.141</b>	<b>14</b>	<b>23.533</b>	<b>565.887</b>	<b>-</b>	<b>45.986</b>	<b>334.399</b>	<b>17.142</b>	<b>58.807</b>	<b>659.962</b>	<b>2.914</b>	<b>1.459.977</b>	<b>141.193</b>	<b>118.281</b>	<b>5.608</b>	<b>2.768</b>	<b>3.619.612</b>
<b>Total Uva destinada a Elaboración</b>	<b>374.986</b>	<b>91.972</b>	<b>240.040</b>	<b>1.411.826</b>	<b>1.536</b>	<b>103.780</b>	<b>1.073.786</b>	<b>1.398.111</b>	<b>1.691.233</b>	<b>1.878.360</b>	<b>218.875</b>	<b>3.760.225</b>	<b>560.493</b>	<b>236.098</b>	<b>393.264</b>	<b>476.240</b>	<b>13.910.825</b>

**UVA DESTINADA A ELABORACIÓN - POR PROVINCIA DE DESTINO - VARIEDADES POR COLOR - AÑO 2024**  
**PROVINCIA DE SAN JUAN - En Quintales**

Color y Variedad	Albardón	Angaco	Calingasta	Capital	Caucete	Chimbas	Nueve de Julio	Pocito	Rawson	Rivadavia	San Martín	Santa Lucía	Sarmiento	Ullum	Veinticinco de Mayo	Zonda	TOTAL
<b>Tintas</b>																	
MALBEC	6.719	519	431	9.503	61.899	13.823	2.321	14.437	2.111	2.719	134.387	945	19.013	1.263	16.102	508	<b>286.700</b>
BONARDA	22.804	197	138	2.417	44.198	22.268	4.546	15.899	2.645	1.665	42.174	5.827	24.137	-	14.644	-	<b>203.561</b>
SYRAH	19.005	1.097	-	2.820	36.854	20.445	4.080	9.079	1.161	1.183	34.460	4.827	15.700	79	7.037	272	<b>158.099</b>
ASPIRANT BOUSCHET	19.560	248	-	881	18.603	6.720	1.106	1.807	93	228	31.676	6.001	1.351	-	10.524	-	<b>98.799</b>
CABERNET SAUVIGNON	6.864	22	21	1.109	10.781	5.641	-	6.382	-	159	39.595	-	6.189	1.127	2.753	57	<b>80.700</b>
GRECO NERO	1.999	55	-	65	5.408	2.555	-	1.719	-	-	4.483	783	3.995	-	3.912	-	<b>24.974</b>
CALIFORNIA	1.157	-	-	-	1.312	10.720	-	631	219	-	1.465	4.292	3.977	-	617	109	<b>24.499</b>
TANNAT	242	-	-	261	3.823	331	-	1.353	79	503	13.286	1.252	159	-	642	53	<b>21.985</b>
ANCELOTTA	2.276	-	59	343	3.606	3.098	-	-	-	-	5.855	-	304	-	2.294	-	<b>17.834</b>
ALFONSO LAVALLEE	2.144	-	-	-	594	2.463	-	1.585	-	-	1.528	634	4.920	-	1.595	1.079	<b>16.541</b>
MERLOT	92	27	-	202	5.418	3.512	-	-	-	-	3.746	-	1.296	-	426	8	<b>14.728</b>
TEMPRANILLO	784	-	-	-	2.673	1.801	-	-	73	-	7.010	-	889	-	1.205	-	<b>14.434</b>
FINTENDO	2.245	-	-	-	-	763	-	1.807	-	720	318	145	7.171	-	791	-	<b>13.959</b>
CABERNET FRANC	291	46	64	-	814	107	-	1.388	-	174	4.199	-	746	-	-	85	<b>7.915</b>
CRIOLLA CHICA	1.384	-	123	-	2.418	333	-	-	-	-	610	-	1.393	-	786	29	<b>7.075</b>
ALICANTE BOUSCHET	729	-	-	-	444	-	-	-	-	-	3.667	-	-	-	-	-	<b>4.840</b>
CORDISCO	-	-	-	-	-	-	-	-	-	-	3.735	-	-	-	-	-	<b>3.735</b>
BARBERA	-	-	-	216	-	-	-	-	-	-	1.997	792	-	-	-	-	<b>3.005</b>
PETIT VERDOT	64	-	-	-	939	120	-	156	-	-	653	-	97	-	611	76	<b>2.716</b>
NEBBIOLO	-	-	-	-	-	-	-	-	-	-	1.417	-	996	-	238	-	<b>2.651</b>
SANGIOVESE	-	-	-	-	-	-	-	-	-	-	408	-	414	-	405	-	<b>1.227</b>
BEQUIGNOL	-	-	-	-	-	-	-	-	-	-	441	-	617	-	-	-	<b>1.059</b>
FREISA	499	-	-	-	-	-	-	-	-	-	520	-	-	-	-	-	<b>1.018</b>
PINOT NEGRO	-	-	-	-	55	59	-	-	-	-	540	-	174	-	-	30	<b>857</b>
CARMENERE	-	-	-	-	-	-	-	-	-	-	769	-	-	-	-	-	<b>769</b>
LAMBRUSCO MAESTRI	263	-	-	-	-	192	35	-	-	-	-	-	218	-	-	-	<b>709</b>
GARNACHA (GRENACHE NOIR)	-	-	28	-	-	-	-	-	-	-	571	-	-	-	-	-	<b>599</b>
RABOSO	-	-	-	-	-	-	-	-	-	-	-	-	162	-	400	-	<b>562</b>
MARSELAN	-	-	-	-	-	-	-	-	-	-	-	-	39	-	-	-	<b>39</b>
<b>Total Tintas</b>	<b>89.122</b>	<b>2.210</b>	<b>865</b>	<b>17.817</b>	<b>199.838</b>	<b>94.951</b>	<b>12.090</b>	<b>56.243</b>	<b>6.381</b>	<b>7.351</b>	<b>339.511</b>	<b>25.499</b>	<b>93.955</b>	<b>2.469</b>	<b>64.982</b>	<b>2.306</b>	<b>1.015.589</b>

**UVA DESTINADA A ELABORACIÓN - POR PROVINCIA DE DESTINO - VARIEDADES POR COLOR - AÑO 2024**  
**PROVINCIA DE SAN JUAN - En Quintales**

Color y Variedad	Albardón	Angaco	Calingasta	Capital	Caucete	Chimbas	Nuevo de Julio	Pocito	Rawson	Rivadavia	San Martín	Santa Lucía	Sarmiento	Ullum	Veinticinco de Mayo	Zonda	TOTAL
<b>Blancas</b>																	
PEDRO GIMENEZ	10.827	85	-	925	29.105	16.520	2.618	21.060	3.792	-	65.071	14.472	59.656	-	33.447	-	<b>257.577</b>
MOSCATEL DE ALEJANDRIA	6.450	713	43	1.616	15.998	14.728	2.709	4.035	940	-	27.336	17.806	14.739	-	18.271	2.965	<b>128.348</b>
TORRONTES RIOJANO	5.708	273	-	1.132	21.040	14.662	2.897	5.555	423	350	40.578	5.205	13.158	-	4.810	635	<b>116.425</b>
TORRONTES SANJUANINO	12.290	2.281	412	1.897	22.634	13.623	1.212	6.060	1.729	-	24.083	14.203	5.063	-	5.597	-	<b>111.084</b>
CHARDONNAY	514	823	-	892	9.247	475	-	2.389	-	-	29.192	-	1.333	641	-	78	<b>45.583</b>
TORRONTES MENDOCINO	4.410	-	72	-	2.930	4.548	555	5.019	2.304	-	8.275	1.760	7.431	-	1.502	131	<b>38.938</b>
CHENIN	-	-	-	-	2.131	-	-	-	-	-	24.728	-	2.094	-	331	-	<b>29.283</b>
ARIZUL	456	1.409	-	-	3.365	2.378	520	879	-	-	1.150	6.225	3.659	-	1.952	-	<b>21.991</b>
VIOGNIER	297	-	-	-	5.096	559	-	2.786	-	-	7.887	-	322	-	-	42	<b>16.990</b>
UGNI BLANC	2.493	-	-	-	2.948	-	-	675	-	-	5.123	818	2.287	-	1.076	-	<b>15.420</b>
SAUVIGNON BLANC	-	44	38	-	3.035	432	-	-	32	-	9.900	-	891	53	-	-	<b>14.426</b>
FIESTA	4.539	-	-	269	1.243	370	-	474	-	-	-	-	-	-	979	339	<b>8.214</b>
GIBI	346	-	-	-	1.057	4.083	209	466	-	-	-	-	404	-	1.366	-	<b>7.931</b>
PATAGONIA	-	-	-	-	-	-	-	-	-	-	128	-	367	-	521	2.464	<b>3.480</b>
ITALIA	-	-	-	-	626	-	-	-	-	-	-	679	1.748	-	46	-	<b>3.099</b>
SUPERIOR SEEDLES	-	-	-	-	1.029	1.156	-	-	-	-	29	-	306	-	-	-	<b>2.519</b>
MALVASIA	-	-	-	-	-	-	-	87	-	-	665	912	839	-	-	-	<b>2.503</b>
ACONCAGUA	-	-	-	-	-	-	-	-	-	-	-	1.081	163	-	1.184	-	<b>2.429</b>
CARINA	-	-	-	-	-	-	-	-	-	-	-	-	-	-	1.782	635	<b>2.417</b>
PALOMINO	-	452	-	-	391	-	-	-	-	-	232	-	646	-	109	-	<b>1.829</b>
SEMILLON	-	-	-	-	-	26	-	-	-	-	1.338	-	-	-	-	-	<b>1.364</b>
BOMBINO BIANCO	-	-	-	-	-	-	-	-	-	-	1.253	-	-	-	-	-	<b>1.253</b>
ALBA	-	-	-	-	-	799	-	-	-	-	-	-	254	-	-	-	<b>1.053</b>
VICTORIA	-	-	-	-	-	1.028	-	-	-	-	-	-	23	-	-	-	<b>1.051</b>
SAINT JEANNETT	-	-	-	-	-	-	-	367	-	-	-	-	-	-	678	-	<b>1.045</b>
SULTANINA	-	-	-	-	184	85	-	-	-	-	437	-	151	-	-	-	<b>856</b>
MATICHA	-	-	-	-	-	604	-	-	-	-	-	-	-	-	-	-	<b>604</b>
GRECANICO DORATO	-	-	-	-	-	-	-	-	-	-	577	-	-	-	-	-	<b>577</b>
DAUPHINE	-	-	-	-	-	-	-	-	-	-	494	-	-	-	-	-	<b>494</b>
OTRAS VAR. BLANCAS DE MESA	-	-	-	-	195	-	-	-	-	-	-	-	-	-	-	-	<b>195</b>
COLECCION AMPELOGRAFICA	-	-	-	-	-	-	-	-	-	-	-	171	-	-	-	-	<b>171</b>
OTRAS VAR. NO IDENTIFICADAS	53	-	-	-	-	-	-	-	-	-	-	-	-	-	-	-	<b>53</b>
<b>Total Blancas</b>	<b>48.383</b>	<b>6.080</b>	<b>565</b>	<b>6.731</b>	<b>122.253</b>	<b>76.074</b>	<b>10.720</b>	<b>49.853</b>	<b>9.220</b>	<b>350</b>	<b>248.475</b>	<b>63.332</b>	<b>115.534</b>	<b>694</b>	<b>73.650</b>	<b>7.289</b>	<b>839.203</b>
<b>Rosadas</b>																	
CEREZA	119.827	36.497	96	9.872	92.190	335.148	12.685	168.828	16.986	444	190.091	236.509	280.192	-	179.654	14.028	<b>1.693.045</b>
FLAME SEEDLESS	20.777	-	-	272	18.950	9.463	69	9.013	328	-	3.686	8.677	18.798	-	6.611	1.104	<b>97.747</b>
RED GLOBE	6.683	230	-	-	1.147	11.967	-	333	1.380	456	6.830	7.526	5.575	-	7.811	3.971	<b>53.909</b>
PINOT GRIS	3.021	-	22	7.064	2.003	626	-	1.710	-	-	24.563	-	1.936	-	-	-	<b>40.944</b>
CRIOLLA GRANDE	4.280	-	-	-	1.541	2.420	-	2.876	98	-	3.963	2.482	7.980	-	4.533	16	<b>30.189</b>
CARDINAL	564	-	-	-	272	6.661	122	2.789	-	-	1.123	2.003	3.732	-	2.195	512	<b>19.973</b>
MOSCATUEL	-	-	-	-	3.459	-	66	230	-	-	340	2.187	-	-	127	-	<b>6.408</b>
PATRICIA	323	-	-	-	-	419	-	-	-	-	2.000	-	1.147	-	-	-	<b>3.889</b>
TINOGASTEÑA	-	-	-	-	3.374	-	207	-	-	-	-	-	-	-	96	-	<b>3.677</b>
MOSCATEL ROSADO	96	-	-	-	-	125	-	-	-	-	92	-	2.536	-	700	-	<b>3.549</b>
RUBY SEEDLESS	-	-	-	-	-	-	507	-	-	-	-	2.083	-	-	-	-	<b>2.590</b>
SERNA	297	-	-	-	-	-	-	-	-	-	321	-	109	-	1.590	-	<b>2.317</b>
CRIOLLA MEDIANA	-	-	-	-	1.251	-	-	-	-	-	-	-	-	-	-	-	<b>1.251</b>
FERRAL	-	-	-	-	-	607	-	-	-	-	-	-	-	-	-	-	<b>607</b>
EMPERADOR	-	-	-	-	-	114	-	-	-	-	312	95	-	-	-	34	<b>555</b>
CANARI	-	-	-	-	-	141	-	-	-	-	-	-	-	-	-	-	<b>141</b>
<b>Total Rosadas</b>	<b>155.867</b>	<b>36.726</b>	<b>118</b>	<b>17.208</b>	<b>124.187</b>	<b>367.691</b>	<b>13.656</b>	<b>185.779</b>	<b>18.792</b>	<b>900</b>	<b>233.321</b>	<b>261.560</b>	<b>322.004</b>	<b>-</b>	<b>203.317</b>	<b>19.664</b>	<b>1.960.791</b>
<b>Total Uva destinada a Elaboración</b>	<b>293.372</b>	<b>45.016</b>	<b>1.548</b>	<b>41.757</b>	<b>446.279</b>	<b>538.716</b>	<b>36.465</b>	<b>291.875</b>	<b>34.392</b>	<b>8.601</b>	<b>821.307</b>	<b>350.391</b>	<b>531.493</b>	<b>3.163</b>	<b>341.949</b>	<b>29.259</b>	<b>3.815.582</b>

**UVA DESTINADA A ELABORACIÓN - POR PROVINCIA DE DESTINO - VARIEDADES POR COLOR - AÑO 2024**  
**PROVINCIA DE LA RIOJA - En Quintales**

Variedad	Castro Barros	Chilecito	Cnel. Felipe Varela	Famatina	TOTAL
<b>Tintas</b>					
MALBEC	8.084	54.163	986	14.041	<b>77.274</b>
BONARDA	4.461	58.703	34	-	<b>63.198</b>
SYRAH	2.054	47.601	2.957	1.178	<b>53.790</b>
CABERNET SAUVIGNON	5.993	28.696	378	1.659	<b>36.726</b>
ASPIRANT BOUSCHET	-	18.605	18	1.381	<b>20.003</b>
MERLOT	1.490	8.549	-	-	<b>10.039</b>
ANCELOTTA	-	9.798	-	186	<b>9.984</b>
BARBERA	-	9.027	91	-	<b>9.118</b>
PETIT VERDOT	949	5.346	-	254	<b>6.549</b>
CABERNET FRANC	925	515	-	2.339	<b>3.778</b>
GRECO NERO	-	2.473	-	-	<b>2.473</b>
TANNAT	-	619	-	744	<b>1.362</b>
TEMPRANILLO	-	1.221	-	-	<b>1.221</b>
GARNACHA (GRENACHE NOIR)	-	-	-	789	<b>789</b>
CRIOLLA CHICA	-	227	229	-	<b>456</b>
FER	-	234	129	-	<b>363</b>
ALICANTE BOUSCHET	-	102	161	-	<b>263</b>
PINOT NEGRO	-	255	-	-	<b>255</b>
TOURIGA NACIONAL	-	223	-	-	<b>223</b>
CABERINTA	-	168	-	-	<b>168</b>
CARMENERE	-	114	-	-	<b>114</b>
ALFONSO LAVALLEE	-	46	-	-	<b>46</b>
<b>Total Tintas</b>	<b>23.956</b>	<b>246.683</b>	<b>4.983</b>	<b>22.572</b>	<b>298.193</b>
<b>Blancas</b>					
TORRONTES RIOJANO	1.551	220.626	11.798	-	<b>233.975</b>
MOSCATEL DE ALEJANDRIA	-	19.448	-	-	<b>19.448</b>
CHARDONNAY	755	5.526	-	1.109	<b>7.390</b>
SAUVIGNON BLANC	188	1.615	-	-	<b>1.803</b>
VIOGNIER	184	752	-	557	<b>1.493</b>
OTRAS VAR. BLANCAS P/VINIFICAR	-	731	-	-	<b>731</b>
SEMILLON	421	-	-	-	<b>421</b>
MOSCATO GIALLO	394	-	-	-	<b>394</b>
PEDRO GIMENEZ	-	309	22	-	<b>331</b>
CHENIN	314	-	-	-	<b>314</b>
REGAL SEEDLESS	-	105	-	-	<b>105</b>
RIESLING	-	96	-	-	<b>96</b>
ARIZUL	-	90	-	-	<b>90</b>
SULTANINA	-	78	-	-	<b>78</b>
ITALIA	-	62	-	-	<b>62</b>
<b>Total Blancas</b>	<b>3.806</b>	<b>249.436</b>	<b>11.820</b>	<b>1.666</b>	<b>266.728</b>
<b>Rosadas</b>					
CEREZA	-	13.998	9.935	-	<b>23.933</b>
PINOT GRIS	-	1.580	-	-	<b>1.580</b>
RUBY SEEDLESS	-	1.516	-	-	<b>1.516</b>
CANARI	-	1.492	-	-	<b>1.492</b>
BUONAMICO	-	451	-	-	<b>451</b>
PATRICIA	-	320	-	-	<b>320</b>
CRIOLLA GRANDE	-	155	103	-	<b>258</b>
MOSCATEL ROSADO	-	53	-	-	<b>53</b>
VARIETADES MEZCLADAS AL AZAR	-	14	-	-	<b>14</b>
<b>Total Rosadas</b>	<b>-</b>	<b>19.580</b>	<b>10.038</b>	<b>-</b>	<b>29.618</b>
<b>Total Uva destinada a Elaboración</b>	<b>27.762</b>	<b>515.699</b>	<b>26.841</b>	<b>24.238</b>	<b>594.539</b>

**UVA DESTINADA A ELABORACIÓN - POR PROVINCIA DE DESTINO - VARIEDADES POR COLOR - AÑO 2024**  
**PROVINCIA DE SALTA - En Quintales**

Variedad	Cachi	Cafayate	Molinos	San Carlos	TOTAL
<b>Tintas</b>					
MALBEC	1.393	84.809	4.192	2.899	<b>93.294</b>
CABERNET SAUVIGNON	7	18.479	260	1.643	<b>20.389</b>
TANNAT	7	7.023	172	48	<b>7.250</b>
BONARDA	15	3.141	69	865	<b>4.091</b>
CABERNET FRANC	21	2.775	-	241	<b>3.037</b>
ASPIRANT BOUSCHET	-	2.150	-	-	<b>2.150</b>
SYRAH	31	1.894	136	-	<b>2.061</b>
MERLOT	31	1.387	52	155	<b>1.625</b>
PETIT VERDOT	-	1.320	94	120	<b>1.534</b>
CRIOLLA CHICA	-	868	33	-	<b>901</b>
ANCELOTTA	-	775	-	51	<b>825</b>
MARSELAN	-	632	-	-	<b>632</b>
PINOT NEGRO	-	508	109	-	<b>618</b>
GARNACHA (GRENACHE NOIR)	-	437	69	-	<b>506</b>
TEMPRANILLO	57	364	-	-	<b>421</b>
BARBERA	-	272	-	-	<b>272</b>
MONASTRELL	-	41	42	-	<b>83</b>
CALADOC	-	31	-	-	<b>31</b>
SANGIOVESE	-	22	-	-	<b>22</b>
<b>Total Tintas</b>	<b>1.563</b>	<b>126.929</b>	<b>5.229</b>	<b>6.021</b>	<b>139.742</b>
<b>Blancas</b>					
TORRONTES RIOJANO	250	83.862	181	8.594	<b>92.887</b>
SAUVIGNON BLANC	73	2.843	226	14	<b>3.155</b>
CHARDONNAY	29	2.105	23	-	<b>2.157</b>
RIESLING	-	1.071	-	-	<b>1.071</b>
CHENIN	-	850	-	-	<b>850</b>
VIOGNIER	-	395	-	-	<b>395</b>
MOSCATEL DE ALEJANDRIA	-	-	-	371	<b>371</b>
MARSANNE	-	239	-	-	<b>239</b>
ROUSSANNE	-	186	-	-	<b>186</b>
VERDELHO	-	122	-	-	<b>122</b>
ALVARINHO	-	92	-	-	<b>92</b>
SEMILLON	-	21	13	-	<b>34</b>
<b>Total Blancas</b>	<b>352</b>	<b>91.787</b>	<b>443</b>	<b>8.979</b>	<b>101.560</b>
<b>Rosadas</b>					
PINOT GRIS	-	48	-	-	<b>48</b>
MOSCATEL ROSADO	-	29	-	-	<b>29</b>
<b>Total Rosadas</b>	<b>-</b>	<b>77</b>	<b>-</b>	<b>-</b>	<b>77</b>
<b>Total Uva destinada a Elaboración</b>	<b>1.915</b>	<b>218.793</b>	<b>5.671</b>	<b>15.000</b>	<b>241.379</b>

**UVA DESTINADA A ELABORACIÓN - POR PROVINCIA DE DESTINO - VARIEDADES POR COLOR - AÑO 2024**  
**PROVINCIA DE CATAMARCA - En Quintales**

Variedad	Belén	Capital	Santa María	Tinogasta	TOTAL
<b>Tintas</b>					
MALBEC	572	104	13.565	2.535	<b>16.775</b>
CABERNET SAUVIGNON	16	13	10.007	676	<b>10.711</b>
SYRAH	-	15	3.209	1.105	<b>4.330</b>
MERLOT	-	-	2.286	17	<b>2.303</b>
BONARDA	-	66	-	1.350	<b>1.417</b>
ASPIRANT BOUSCHET	-	-	752	-	<b>752</b>
PINOT NEGRO	-	-	466	-	<b>466</b>
TANNAT	10	-	402	22	<b>434</b>
TEMPRANILLO	-	-	-	293	<b>293</b>
CABERNET FRANC	27	-	200	22	<b>249</b>
CRIOLLA CHICA	48	-	-	-	<b>48</b>
ANCELOTTA	-	-	-	40	<b>40</b>
<b>Total Tintas</b>	<b>672</b>	<b>198</b>	<b>30.886</b>	<b>6.061</b>	<b>37.817</b>
<b>Blancas</b>					
TORRONTES RIOJANO	65	111	9.804	3.148	<b>13.128</b>
PEDRO GIMENEZ	-	-	-	248	<b>248</b>
CHARDONNAY	-	-	76	158	<b>234</b>
MOSCATEL DE ALEJANDRIA	-	85	-	-	<b>85</b>
MALVASIA	-	-	81	-	<b>81</b>
SAUVIGNON BLANC	4	-	34	-	<b>38</b>
DATTIER DE BEYROUTH	-	-	-	20	<b>20</b>
CHENIN	-	-	-	9	<b>9</b>
<b>Total Blancas</b>	<b>69</b>	<b>196</b>	<b>9.995</b>	<b>3.582</b>	<b>13.841</b>
<b>Rosadas</b>					
CEREZA	-	-	50	39.509	<b>39.559</b>
TINOGASTEÑA	-	-	-	479	<b>479</b>
<b>Total Rosadas</b>	<b>-</b>	<b>-</b>	<b>50</b>	<b>39.988</b>	<b>40.038</b>
<b>Total Uva destinada a Elaboración</b>	<b>741</b>	<b>394</b>	<b>40.931</b>	<b>49.631</b>	<b>91.696</b>



**UVA DESTINADA A ELABORACIÓN - POR PROVINCIA DE DESTINO - VARIEDADES POR COLOR - AÑO 2024**  
**PROVINCIAS DE NEUQUÉN y RÍO NEGRO - En Quintales**

**NEUQUÉN**

Variedad	Año	Confluencia	TOTAL
<b>Tintas</b>			
MALBEC	26.877	1.019	<b>27.896</b>
CABERNET SAUVIGNON	12.578	-	<b>12.578</b>
PINOT NEGRO	11.150	551	<b>11.701</b>
MERLOT	7.852	324	<b>8.176</b>
CABERNET FRANC	2.510	187	<b>2.697</b>
SYRAH	1.552	35	<b>1.586</b>
TANNAT	522	-	<b>522</b>
PETIT VERDOT	210	73	<b>284</b>
ASPIRANT BOUSCHET	162	-	<b>162</b>
BONARDA	-	96	<b>96</b>
TEMPRANILLO	80	-	<b>80</b>
GARNACHA (GRENACHE NOIR)	61	-	<b>61</b>
MONASTRELL	51	-	<b>51</b>
FER	-	41	<b>41</b>
<b>Total Tintas</b>	<b>63.605</b>	<b>2.326</b>	<b>65.930</b>
<b>Blancas</b>			
CHARDONNAY	7.226	386	<b>7.612</b>
SAUVIGNON BLANC	4.867	71	<b>4.938</b>
TORRONTES RIOJANO	1.382	-	<b>1.382</b>
SEMILLON	1.247	-	<b>1.247</b>
VIOGNIER	320	-	<b>320</b>
<b>Total Blancas</b>	<b>15.042</b>	<b>457</b>	<b>15.499</b>
<b>Rosadas</b>			
TRAMINER	144	-	<b>144</b>
MOSCATEL ROSADO	89	38	<b>127</b>
<b>Total Rosadas</b>	<b>233</b>	<b>38</b>	<b>271</b>
<b>Total Uva destinada a Elaboración</b>	<b>78.880</b>	<b>2.821</b>	<b>81.701</b>

**RÍO NEGRO**

Variedad	Adolfo Alsina	Bariloche	El Cuy	Gral Roca	TOTAL
<b>Tintas</b>					
MALBEC	795	-	1.294	13.106	<b>15.195</b>
MERLOT	120	21	730	4.447	<b>5.317</b>
PINOT NEGRO	70	5	55	4.546	<b>4.677</b>
CABERNET SAUVIGNON	169	-	32	2.434	<b>2.635</b>
CABERNET FRANC	-	-	-	1.463	<b>1.463</b>
PETIT VERDOT	-	-	58	419	<b>477</b>
SYRAH	-	-	-	408	<b>408</b>
BASTARDO	-	-	-	157	<b>157</b>
BONARDA	-	-	-	110	<b>110</b>
TEMPRANILLO	-	-	-	101	<b>101</b>
OTRAS VAR. TINTAS P/VINIFICAR	-	-	-	100	<b>100</b>
ASPIRANT BOUSCHET	-	-	-	22	<b>22</b>
CABERINTA	-	-	-	20	<b>20</b>
TANNAT	-	-	-	11	<b>11</b>
ANCELOTTA	-	-	-	11	<b>11</b>
<b>Total Tintas</b>	<b>1.154</b>	<b>27</b>	<b>2.170</b>	<b>27.353</b>	<b>30.703</b>
<b>Blancas</b>					
SAUVIGNON BLANC	128	-	127	1.510	<b>1.765</b>
CHARDONNAY	268	-	-	1.355	<b>1.623</b>
SEMILLON	-	-	-	978	<b>978</b>
TORRONTES MENDOCINO	-	-	-	858	<b>858</b>
TORRONTES RIOJANO	-	-	-	747	<b>747</b>
TORRONTES SANJUANINO	-	-	-	378	<b>378</b>
RIESLING	-	-	-	158	<b>158</b>
PEDRO GIMENEZ	-	-	-	143	<b>143</b>
VIOGNIER	-	-	-	63	<b>63</b>
MOSCATEL AMARILLO	-	-	-	51	<b>51</b>
MALVASIA	-	-	-	49	<b>49</b>
RIESLINA	-	-	-	43	<b>43</b>
MOSCATEL DE ALEJANDRIA	-	-	-	9	<b>9</b>
<b>Total Blancas</b>	<b>396</b>	<b>-</b>	<b>127</b>	<b>6.341</b>	<b>6.864</b>
<b>Rosadas</b>					
SAUVIGNON GRIS	-	-	-	117	<b>117</b>
TRAMINER	-	1	-	93	<b>94</b>
SERNA	-	-	-	72	<b>72</b>
CRIOLLA GRANDE	-	-	-	47	<b>47</b>
CANELA	-	-	-	42	<b>42</b>
MOSCATEL ROSADO	-	-	-	20	<b>20</b>
PINOT GRIS	-	-	-	16	<b>16</b>
<b>Total Rosadas</b>	<b>-</b>	<b>1</b>	<b>-</b>	<b>407</b>	<b>408</b>
<b>Total Uva destinada a Elaboración</b>	<b>1.550</b>	<b>28</b>	<b>2.297</b>	<b>34.101</b>	<b>37.975</b>

**UVA DESTINADA A ELABORACIÓN - POR PROVINCIA DE DESTINO - VARIEDADES POR COLOR - AÑO 2024**  
**PROVINCIA DE LA PAMPA y CÓRDOBA - En Quintales**

**LA PAMPA**

Variedad	Curacó	Puelén	TOTAL
<b>Tintas</b>			
MALBEC	193	2.316	<b>2.509</b>
CABERNET FRANC	-	1.161	<b>1.161</b>
PINOT NEGRO	29	707	<b>737</b>
CABERNET SAUVIGNON	35	296	<b>331</b>
MERLOT	38	240	<b>278</b>
SYRAH	43	141	<b>184</b>
CORDISCO	41	-	<b>41</b>
BONARDA	38	-	<b>38</b>
TEMPRANILLO	22	-	<b>22</b>
PETIT VERDOT	21	-	<b>21</b>
CARMENERE	18	-	<b>18</b>
MARSELAN	13	-	<b>13</b>
TANNAT	11	-	<b>11</b>
<b>Total Tintas</b>	<b>502</b>	<b>4.862</b>	<b>5.364</b>
<b>Blancas</b>			
CHARDONNAY	30	351	<b>381</b>
SAUVIGNON BLANC	-	207	<b>207</b>
VIOGNIER	-	83	<b>83</b>
TORRONTES RIOJANO	59	-	<b>59</b>
<b>Total Blancas</b>	<b>89</b>	<b>641</b>	<b>730</b>
<b>Total Uva destinada a Elaboración</b>	<b>591</b>	<b>5.503</b>	<b>6.094</b>

**CÓRDOBA**

Variedad	Calamuchita	Colón	San Javier	Santa María	Tulumba	TOTAL
<b>Tintas</b>						
MALBEC	135	561	213	61	50	<b>1.020</b>
ISABELLA	-	908	-	-	-	<b>908</b>
MERLOT	4	631	24	-	-	<b>659</b>
BONARDA	2	553	-	-	7	<b>562</b>
TANNAT	-	415	-	-	-	<b>415</b>
ANCELOTTA	-	374	-	-	-	<b>374</b>
PINOT NEGRO	28	322	-	9	5	<b>364</b>
MARSELAN	-	185	-	-	-	<b>185</b>
CABERNET SAUVIGNON	21	88	22	24	29	<b>184</b>
CABERNET FRANC	12	129	-	-	-	<b>141</b>
SYRAH	12	47	33	8	-	<b>100</b>
PETIT VERDOT	3	26	-	-	-	<b>29</b>
NEBBIOLO	-	3	-	-	-	<b>3</b>
<b>Total Tintas</b>	<b>218</b>	<b>4.243</b>	<b>292</b>	<b>102</b>	<b>91</b>	<b>4.946</b>
<b>Blancas</b>						
SAUVIGNON BLANC	50	136	22	39	21	<b>268</b>
CHARDONNAY	46	88	-	-	-	<b>135</b>
VIOGNIER	-	89	-	-	-	<b>89</b>
TORRONTES RIOJANO	-	57	-	-	-	<b>57</b>
SEMILLON	-	33	-	-	-	<b>33</b>
MALVASIA	-	25	-	-	-	<b>25</b>
ROUSSANNE	4	-	-	-	-	<b>4</b>
<b>Total Blancas</b>	<b>100</b>	<b>428</b>	<b>22</b>	<b>39</b>	<b>21</b>	<b>610</b>
<b>Rosadas</b>						
TRAMINER	3	-	-	-	-	<b>3</b>
<b>Total Rosadas</b>	<b>3</b>	<b>-</b>	<b>-</b>	<b>-</b>	<b>-</b>	<b>3</b>
<b>Total Uva destinada a Elaboración</b>	<b>322</b>	<b>4.671</b>	<b>314</b>	<b>141</b>	<b>112</b>	<b>5.559</b>

**UVA DESTINADA A ELABORACIÓN - POR PROVINCIA DE DESTINO - VARIEDADES POR COLOR - AÑO 2024**  
**PROVINCIAS DE BUENOS AIRES y JUJUY - En Quintales**

**BUENOS AIRES**

Variedad	Balcarce	Gral Pueyrredón	Saavedra	Tandil	Tornquist	Villarino	TOTAL
<b>Tintas</b>							
PINOT NEGRO	52	565	-	-	-	-	<b>616</b>
CABERNET SAUVIGNON	-	-	128	-	22	20	<b>170</b>
MALBEC	-	-	-	-	26	130	<b>156</b>
MERLOT	-	35	21	4	-	30	<b>91</b>
TANNAT	30	-	-	5	-	38	<b>73</b>
CABERNET FRANC	44	-	-	7	-	-	<b>51</b>
BONARDA	11	-	-	-	-	-	<b>11</b>
ANCELOTTA	-	11	-	-	-	-	<b>11</b>
CARMENERE	-	-	-	6	-	-	<b>6</b>
SYRAH	-	-	-	5	-	-	<b>5</b>
<b>Total Tintas</b>	<b>136</b>	<b>610</b>	<b>149</b>	<b>26</b>	<b>49</b>	<b>218</b>	<b>1.189</b>
<b>Blancas</b>							
CHARDONNAY	35	680	-	-	-	25	<b>740</b>
SAUVIGNON BLANC	-	336	107	5	-	50	<b>498</b>
ALVARINHO	25	171	-	-	-	-	<b>196</b>
RIESLING	22	95	-	-	-	-	<b>117</b>
PROSECCO	-	100	-	-	-	-	<b>100</b>
PINOT BLANCO	-	56	-	-	-	-	<b>56</b>
MOSCATO GIALLO	-	11	-	-	-	-	<b>11</b>
SEMILLON	-	-	-	1	-	-	<b>1</b>
<b>Total Blancas</b>	<b>82</b>	<b>1.450</b>	<b>107</b>	<b>6</b>	<b>-</b>	<b>75</b>	<b>1.720</b>
<b>Rosadas</b>							
PINOT GRIS	-	89	-	-	-	-	<b>89</b>
TRAMINER	-	31	-	-	-	-	<b>31</b>
<b>Total Rosadas</b>	<b>-</b>	<b>120</b>	<b>-</b>	<b>-</b>	<b>-</b>	<b>-</b>	<b>120</b>
<b>Total Uva destinada a Elaboración</b>	<b>218</b>	<b>2.180</b>	<b>256</b>	<b>32</b>	<b>49</b>	<b>293</b>	<b>3.028</b>

**JUJUY**

Variedad	Dr. Manuel Belgrano	El Carmen	Tilcara	Tumbaya	TOTAL
<b>Tintas</b>					
MALBEC	119	119	403	325	<b>966</b>
CABERNET FRANC	47	26	161	70	<b>304</b>
SYRAH	20	-	226	35	<b>281</b>
CABERNET SAUVIGNON	32	15	117	71	<b>235</b>
MERLOT	51	29	7	14	<b>101</b>
TANNAT	-	-	55	-	<b>55</b>
GARNACHA (GRENACHE NOIR)	-	-	51	-	<b>51</b>
PINOT NEGRO	15	-	11	16	<b>42</b>
PETIT VERDOT	-	-	-	40	<b>40</b>
CRIOLLA CHICA	-	-	28	7	<b>35</b>
TEMPRANILLO	-	28	-	1	<b>29</b>
MARSELAN	12	-	-	8	<b>20</b>
MONASTRELL	-	-	20	-	<b>20</b>
BONARDA	-	-	-	8	<b>8</b>
ANCELOTTA	-	-	-	2	<b>2</b>
<b>Total Tintas</b>	<b>296</b>	<b>217</b>	<b>1.078</b>	<b>597</b>	<b>2.187</b>
<b>Blancas</b>					
SAUVIGNON BLANC	51	70	35	9	<b>165</b>
TORRONTES RIOJANO	54	30	-	24	<b>108</b>
VIOGNIER	-	34	1	-	<b>35</b>
CHARDONNAY	5	12	-	10	<b>27</b>
SEMILLON	-	-	-	10	<b>10</b>
ROUSSANNE	1	-	-	-	<b>1</b>
<b>Total Blancas</b>	<b>110</b>	<b>145</b>	<b>36</b>	<b>54</b>	<b>346</b>
<b>Rosadas</b>					
CRIOLLA GRANDE	-	-	49	19	<b>68</b>
CEREZA	-	-	-	19	<b>19</b>
<b>Total Rosadas</b>	<b>-</b>	<b>-</b>	<b>49</b>	<b>37</b>	<b>86</b>
<b>Total Uva destinada a Elaboración</b>	<b>406</b>	<b>362</b>	<b>1.163</b>	<b>688</b>	<b>2.619</b>

**UVA DESTINADA A ELABORACIÓN - POR PROVINCIA DE DESTINO - VARIEDADES POR COLOR - AÑO 2024**  
**PROVINCIAS DE CHUBUT y SAN LUIS - En Quintales**

**CHUBUT**

Variedad	Cushamén	Futaleufú	Paso de Indios	Sarmiento	TOTAL
<b>Tintas</b>					
PINOT NEGRO	20	86	-	793	<b>899</b>
MERLOT	126	-	-	42	<b>169</b>
CABERNET FRANC	-	22	-	-	<b>22</b>
MALBEC	-	-	-	11	<b>11</b>
<b>Total Tintas</b>	<b>147</b>	<b>107</b>	<b>-</b>	<b>846</b>	<b>1.099</b>
<b>Blancas</b>					
CHARDONNAY	17	144	14	651	<b>826</b>
SAUVIGNON BLANC	2	46	-	-	<b>48</b>
TORRONTES RIOJANO	-	-	12	24	<b>36</b>
RIESLING	3	-	-	27	<b>30</b>
SEMILLON	-	5	-	-	<b>5</b>
MARSANNE	-	3	-	-	<b>3</b>
<b>Total Blancas</b>	<b>22</b>	<b>198</b>	<b>26</b>	<b>701</b>	<b>948</b>
<b>Rosadas</b>					
TRAMINER	13	15	-	239	<b>266</b>
PINOT GRIS	-	-	-	43	<b>43</b>
<b>Total Rosadas</b>	<b>13</b>	<b>15</b>	<b>-</b>	<b>282</b>	<b>309</b>
<b>Total Uva destinada a Elaboración</b>	<b>181</b>	<b>320</b>	<b>26</b>	<b>1.829</b>	<b>2.356</b>

**SAN LUIS**

Variedad	Coronel Pringles	Junín	La Capital	TOTAL
<b>Tintas</b>				
MALBEC	-	158	692	<b>850</b>
BONARDA	-	93	388	<b>481</b>
SYRAH	-	67	169	<b>235</b>
CABERNET SAUVIGNON	26	-	168	<b>194</b>
CABERNET FRANC	4	-	134	<b>138</b>
TANNAT	-	80	-	<b>80</b>
MERLOT	21	-	-	<b>21</b>
PINOT NEGRO	-	-	15	<b>15</b>
PETIT VERDOT	14	-	-	<b>14</b>
ANCELOTTA	-	-	12	<b>12</b>
CORDISCO	11	-	-	<b>11</b>
<b>Total Tintas</b>	<b>76</b>	<b>398</b>	<b>1.577</b>	<b>2.051</b>
<b>Blancas</b>				
CHENIN	-	-	160	<b>160</b>
VIOGNIER	-	-	62	<b>62</b>
CHARDONNAY	-	-	35	<b>35</b>
<b>Total Blancas</b>	<b>-</b>	<b>-</b>	<b>258</b>	<b>258</b>
<b>Rosadas</b>				
VARIETADES MEZCLADAS AL AZAR	-	-	3	<b>3</b>
<b>Total Rosadas</b>	<b>-</b>	<b>-</b>	<b>3</b>	<b>3</b>
<b>Total Uva destinada a Elaboración</b>	<b>76</b>	<b>398</b>	<b>1.837</b>	<b>2.311</b>

**UVA DESTINADA A ELABORACIÓN - POR PROVINCIA DE DESTINO - VARIEDADES POR COLOR - AÑO 2024**  
**PROVINCIAS DE TUCUMÁN y ENTRE RÍOS - En Quintales**

**TUCUMÁN**

Variedad	Tafí del Valle	TOTAL
<b>Tintas</b>		
MALBEC	726	<b>726</b>
CABERNET FRANC	67	<b>67</b>
CABERNET SAUVIGNON	20	<b>20</b>
TANNAT	15	<b>15</b>
CRIOLLA CHICA	9	<b>9</b>
<b>Total Tintas</b>	<b>837</b>	<b>837</b>
<b>Blancas</b>		
TORRONTES RIOJANO	451	<b>451</b>
<b>Total Blancas</b>	<b>451</b>	<b>451</b>
<b>Total Uva destinada a Elaboración</b>	<b>1.289</b>	<b>1.289</b>

**ENTRE RÍOS**

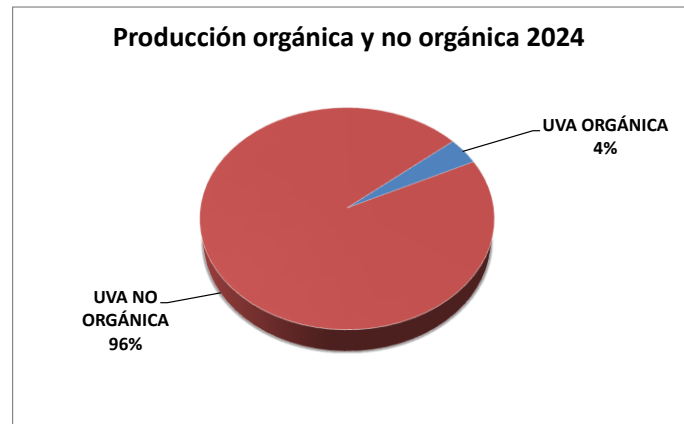
Variedad	Colón	Gualectuaychú	Paraná	Victoria	TOTAL
<b>Tintas</b>					
MALBEC	96	114	84	7	<b>301</b>
TANNAT	108	93	71	-	<b>272</b>
MARSELAN	68	146	17	-	<b>231</b>
MERLOT	70	-	35	-	<b>105</b>
SYRAH	-	-	28	-	<b>28</b>
CABERNET SAUVIGNON	12	-	-	-	<b>12</b>
<b>Total Tintas</b>	<b>354</b>	<b>354</b>	<b>235</b>	<b>7</b>	<b>950</b>
<b>Blancas</b>					
VIOGNIER	6	30	-	-	<b>36</b>
CHARDONNAY	25	-	3	-	<b>28</b>
ALVARINHO	17	-	-	-	<b>17</b>
MOSCADEL DE ALEJANDRIA	12	-	-	-	<b>12</b>
SAUVIGNON BLANC	-	4	-	-	<b>4</b>
<b>Total Blancas</b>	<b>60</b>	<b>34</b>	<b>3</b>	<b>-</b>	<b>97</b>
<b>Total Uva destinada a Elaboración</b>	<b>414</b>	<b>388</b>	<b>238</b>	<b>7</b>	<b>1.046</b>

**6 - UVA ORGÁNICA DESTINADA A  
ELABORACIÓN DE VINO Y/O MOSTO 2024  
POR VARIEDAD, PROVINCIA Y DEPARTAMENTO**

**(SEGÚN ORIGEN DEL VIÑEDO)**

**PRODUCCIÓN DE UVA ORGÁNICA Y NO ORGÁNICA DESTINADA A ELABORACIÓN DE VINO Y MOSTO - AÑO 2024**  
**DISTRIBUCIÓN POR PROVINCIA DE ORIGEN DEL VIÑEDO - EN QUINTALES**

PROVINCIA	UVA ORGÁNICA	UVA NO ORGÁNICA	TOTAL PRODUCCIÓN DE UVA	Part % prod. orgánicas/total provincial
MENDOZA	482.396	13.141.813	13.624.208	3,5
LA RIOJA	133.843	515.125	648.967	20,6
SAN JUAN	117.590	4.306.396	4.423.986	2,7
RIO NEGRO	4.577	37.186	41.763	11,0
SALTA	2.992	227.826	230.818	1,3
CATAMARCA	2.709	99.460	102.169	2,7
NEUQUEN	2.181	76.196	78.377	2,8
CHUBUT	1.829	532	2.360	77,5
CORDOBA	16	4.484	4.499	0,3
ENTRE RIOS	11	1.699	1.710	0,6
LA PAMPA	-	22.770	22.770	-
BUENOS AIRES	-	3.028	3.028	-
JUJUY	-	2.435	2.435	-
TUCUMAN	-	1.670	1.670	-
SAN LUIS	-	977	977	-
<b>TOTAL UVA</b>	<b>748.143</b>	<b>18.441.597</b>	<b>19.189.740</b>	<b>3,9</b>



**PRODUCCIÓN DE UVA ORGÁNICA DESTINADA A ELABORACIÓN DE VINO Y MOSTO - AÑO 2024**  
**SEGÚN APTITUD DE LA VARIEDAD Y COLOR - DISTRIBUCIÓN POR PROVINCIA DE ORIGEN DEL VIÑEDO - EN QUINTALES**

Aptitud de la Variedad	Color	CATAMARCA	CHUBUT	CORDOBA	ENTRE RIOS	LA RIOJA	MENDOZA	NEUQUEN	RIO NEGRO	SALTA	SAN JUAN	TOTAL
Aptas Para Elaboración	Blanca	196	701	-	-	64.678	76.269	17	1.312	957	35.647	<b>179.778</b>
	Rosada	265	282	-	-	2.548	63.694	-	93	-	66.738	<b>133.620</b>
	Tinta	2.249	846	16	11	66.208	342.433	2.164	3.171	2.035	14.947	<b>434.078</b>
<b>Total Var. Aptas Elaboración</b>		<b>2.709</b>	<b>1.829</b>	<b>16</b>	<b>11</b>	<b>133.434</b>	<b>482.396</b>	<b>2.181</b>	<b>4.577</b>	<b>2.992</b>	<b>117.332</b>	<b>747.476</b>
<i>% sobre total</i>		<i>100,0</i>	<i>100,0</i>	<i>100,0</i>	<i>100,0</i>	<i>99,7</i>	<i>100,0</i>	<i>100,0</i>	<i>100,0</i>	<i>100,0</i>	<i>99,8</i>	<i>99,9</i>
Aptas Para Consumo en Fresco/Pasas	Blanca	-	-	-	-	90	-	-	-	-	258	<b>347</b>
	Rosada	-	-	-	-	320	-	-	-	-	-	<b>320</b>
<b>Total Var. Aptas Consumo en Fresco</b>		<b>-</b>	<b>-</b>	<b>-</b>	<b>-</b>	<b>409</b>	<b>-</b>	<b>-</b>	<b>-</b>	<b>-</b>	<b>258</b>	<b>667</b>
<i>% sobre total</i>		<i>-</i>	<i>-</i>	<i>-</i>	<i>-</i>	<i>0,3</i>	<i>-</i>	<i>-</i>	<i>-</i>	<i>-</i>	<i>0,2</i>	<i>0,1</i>
<b>TOTAL BLANCAS</b>		<b>196</b>	<b>701</b>	<b>-</b>	<b>-</b>	<b>64.768</b>	<b>76.269</b>	<b>17</b>	<b>1.312</b>	<b>957</b>	<b>35.905</b>	<b>180.126</b>
<b>TOTAL ROSADAS</b>		<b>265</b>	<b>282</b>	<b>-</b>	<b>-</b>	<b>2.868</b>	<b>63.694</b>	<b>-</b>	<b>93</b>	<b>-</b>	<b>66.738</b>	<b>133.939</b>
<b>TOTAL TINTAS</b>		<b>2.249</b>	<b>846</b>	<b>16</b>	<b>11</b>	<b>66.208</b>	<b>342.433</b>	<b>2.164</b>	<b>3.171</b>	<b>2.035</b>	<b>14.947</b>	<b>434.078</b>
<b>Total Uva Orgánica destinada a Elaboración por Provincia de Origen del Viñedo</b>		<b>2.709</b>	<b>1.829</b>	<b>16</b>	<b>11</b>	<b>133.843</b>	<b>482.396</b>	<b>2.181</b>	<b>4.577</b>	<b>2.992</b>	<b>117.590</b>	<b>748.143</b>



**PRODUCCIÓN DE UVA ORGÁNICA DESTINADA A ELABORACIÓN DE VINO Y/O MOSTO  
POR PROVINCIA DE ORIGEN DEL VIÑEDO - VARIEDADES SEGÚN APTITUD Y COLOR - AÑO 2024**

**VARIEDADES APTAS PARA ELABORACIÓN - En Quintales**

Variedad	CATAMARCA	CHUBUT	CORDOBA	ENTRE RIOS	LA RIOJA	MENDOZA	NEUQUEN	RIO NEGRO	SALTA	SAN JUAN	TOTAL
<b>Blancas</b>											
TORRONTES RIOJANO	111	24	-	-	54.360	9.973	-	34	957	405	<b>65.864</b>
CHARDONNAY	-	651	-	-	3.317	34.202	5	823	-	4.918	<b>43.917</b>
PEDRO GIMENEZ	-	-	-	-	-	7.369	-	-	-	20.957	<b>28.325</b>
SAUVIGNON BLANC	-	-	-	-	1.615	9.879	-	152	-	700	<b>12.346</b>
MOSCATEL DE ALEJANDRIA	85	-	-	-	5.386	692	-	9	-	163	<b>6.336</b>
UGNI BLANC	-	-	-	-	-	4.874	-	-	-	-	<b>4.874</b>
CHENIN	-	-	-	-	-	4.274	-	52	-	102	<b>4.428</b>
TORRONTES SANJUANINO	-	-	-	-	-	-	-	-	-	3.966	<b>3.966</b>
GIBI	-	-	-	-	-	-	-	-	-	3.909	<b>3.909</b>
VIOGNIER	-	-	-	-	-	3.272	-	-	-	42	<b>3.315</b>
TORRONTES MENDOCINO	-	-	-	-	-	-	-	132	-	485	<b>617</b>
SEMILLON	-	-	-	-	-	443	-	83	-	-	<b>527</b>
SAUVIGNONASSE	-	-	-	-	-	457	-	-	-	-	<b>457</b>
VERDELHO	-	-	-	-	-	264	-	-	-	-	<b>264</b>
MATICHA	-	-	-	-	-	176	-	-	-	-	<b>176</b>
FIANO	-	-	-	-	-	110	-	-	-	-	<b>110</b>
MARSANNE	-	-	-	-	-	104	-	-	-	-	<b>104</b>
ROUSSANNE	-	-	-	-	-	87	-	-	-	-	<b>87</b>
PINOT BLANCO	-	-	-	-	-	71	-	-	-	-	<b>71</b>
RIESLING	-	27	-	-	-	3	12	27	-	-	<b>68</b>
GRUNER VELTLINER	-	-	-	-	-	15	-	-	-	-	<b>15</b>
ALVARINHO	-	-	-	-	-	3	-	-	-	-	<b>3</b>
<b>Total Blancas</b>	<b>196</b>	<b>701</b>	<b>-</b>	<b>-</b>	<b>64.678</b>	<b>76.269</b>	<b>17</b>	<b>1.312</b>	<b>957</b>	<b>35.647</b>	<b>179.778</b>
<b>Rosadas</b>											
CEREZA	265	-	-	-	428	24.248	-	-	-	66.738	<b>91.679</b>
CRIOLLA GRANDE	-	-	-	-	89	23.398	-	-	-	-	<b>23.487</b>
PINOT GRIS	-	43	-	-	1.580	11.931	-	-	-	-	<b>13.554</b>
MOSCATEL ROSADO	-	-	-	-	-	3.965	-	-	-	-	<b>3.965</b>
BUONAMICO	-	-	-	-	451	-	-	-	-	-	<b>451</b>
TRAMINER	-	239	-	-	-	11	-	93	-	-	<b>343</b>
VALENCI	-	-	-	-	-	124	-	-	-	-	<b>124</b>
VARIEDADES MEZCLADAS AL AZAR	-	-	-	-	-	16	-	-	-	-	<b>16</b>
<b>Total Rosadas</b>	<b>265</b>	<b>282</b>	<b>-</b>	<b>-</b>	<b>2.548</b>	<b>63.694</b>	<b>-</b>	<b>93</b>	<b>-</b>	<b>66.738</b>	<b>133.620</b>

**PRODUCCIÓN DE UVA ORGÁNICA DESTINADA A ELABORACIÓN DE VINO Y/O MOSTO  
POR PROVINCIA DE ORIGEN DEL VIÑEDO - VARIEDADES SEGÚN APTITUD Y COLOR - AÑO 2024**

<b>Tintas</b>											
MALBEC	2.009	11	-	-	16.987	220.181	725	844	810	13.419	254.985
CABERNET SAUVIGNON	147	-	16	-	4.459	36.714	913	116	345	211	42.920
BONARDA	66	-	-	-	17.341	17.918	-	-	31	169	35.525
SYRAH	15	-	-	-	13.707	14.870	-	-	158	515	29.264
CABERNET FRANC	-	-	-	-	-	15.473	-	2	-	126	15.601
ASPIRANT BOUCHET	-	-	-	-	4.863	8.118	-	-	-	98	13.080
ANCELOTTA	-	-	-	-	1.837	10.049	-	-	67	-	11.953
MERLOT	3	42	-	-	3.411	6.472	302	125	-	-	10.354
PINOT NEGRO	-	793	-	-	255	4.017	225	2.013	-	-	7.302
BARBERA	-	-	-	-	3.349	114	-	-	65	-	3.529
TEMPRANILLO	-	-	-	-	-	2.205	-	-	-	-	2.205
PETIT VERDOT	-	-	-	-	-	1.717	-	-	-	76	1.792
GARNACHA (GRENACHE NOIR)	-	-	-	-	-	1.165	-	-	41	-	1.206
TANNAT	9	-	-	11	-	160	-	-	508	-	687
SANGIOVESE	-	-	-	-	-	659	-	-	-	-	659
CARIGNAN	-	-	-	-	-	593	-	-	-	-	593
CRIOLLA CHICA	-	-	-	-	-	72	-	-	10	333	414
AGLIANICO	-	-	-	-	-	224	-	-	-	-	224
CORVINA	-	-	-	-	-	219	-	-	-	-	219
CROATINA	-	-	-	-	-	210	-	-	-	-	210
ARINARNOA	-	-	-	-	-	206	-	-	-	-	206
GRACIANA	-	-	-	-	-	177	-	-	-	-	177
NEBBIOLO	-	-	-	-	-	168	-	-	-	-	168
CALADOC	-	-	-	-	-	163	-	-	-	-	163
EKIGAINA	-	-	-	-	-	157	-	-	-	-	157
TOURIGA NACIONAL	-	-	-	-	-	97	-	-	-	-	97
MARSELAN	-	-	-	-	-	83	-	-	-	-	83
BASTARDO	-	-	-	-	-	-	-	72	-	-	72
CORDISCO	-	-	-	-	-	71	-	-	-	-	71
CARMENERE	-	-	-	-	-	66	-	-	-	-	66
CASAVECCHIA	-	-	-	-	-	47	-	-	-	-	47
MONASTRELL	-	-	-	-	-	23	-	-	-	-	23
BEQUIGNOL	-	-	-	-	-	16	-	-	-	-	16
NERO D'AVOLA	-	-	-	-	-	11	-	-	-	-	11
<b>Total Tintas</b>	<b>2.249</b>	<b>846</b>	<b>16</b>	<b>11</b>	<b>66.208</b>	<b>342.433</b>	<b>2.164</b>	<b>3.171</b>	<b>2.035</b>	<b>14.947</b>	<b>434.078</b>
<b>Total Aptas Elaboración</b>	<b>2.709</b>	<b>1.829</b>	<b>16</b>	<b>11</b>	<b>133.434</b>	<b>482.396</b>	<b>2.181</b>	<b>4.577</b>	<b>2.992</b>	<b>117.332</b>	<b>747.476</b>

**PRODUCCIÓN DE UVA ORGÁNICA DESTINADA A ELABORACIÓN DE VINO Y/O MOSTO  
POR PROVINCIA DE ORIGEN DEL VIÑEDO - VARIEDADES SEGÚN APTITUD Y COLOR - AÑO 2024**

**VARIEDADES APTAS PARA CONSUMO EN FRESCO Y APTAS PARA PASAS - En Quintales**

Variedad	CATAMARCA	CHUBUT	CORDOBA	ENTRE RIOS	LA RIOJA	MENDOZA	NEUQUEN	RIO NEGRO	SALTA	SAN JUAN	Total
<b>Blancas</b>											
ARIZUL	-	-	-	-	90	-	-	-	-	258	<b>347</b>
<b>Total Blancas</b>	-	-	-	-	<b>90</b>	-	-	-	-	<b>258</b>	<b>347</b>
<b>Rosadas</b>											
PATRICIA	-	-	-	-	320	-	-	-	-	-	<b>320</b>
<b>Total Rosadas</b>	-	-	-	-	<b>320</b>	-	-	-	-	-	<b>320</b>
<b>Total Aptas Consumo en Fresco y Aptas para Pasas</b>	-	-	-	-	<b>409</b>	-	-	-	-	<b>258</b>	<b>667</b>
<b>Total Uva Destinada a Elaboración</b>	<b>2.709</b>	<b>1.829</b>	<b>16</b>	<b>11</b>	<b>133.843</b>	<b>482.396</b>	<b>2.181</b>	<b>4.577</b>	<b>2.992</b>	<b>117.590</b>	<b>748.143</b>

**PRODUCCIÓN DE UVA ORGÁNICA Y NO ORGÁNICA DESTINADA A ELABORACIÓN DE VINO Y/O MOSTO  
POR PROVINCIA Y DEPARTAMENTO DE ORIGEN DEL VIÑEDO - AÑO 2024**

**MENDOZA**

DEPARTAMENTO	UVA ORGÁNICA	UVA NO ORGÁNICA	TOTAL	Part % Uva Orgánica
LUJAN DE CUYO	106.738	1.004.971	1.111.709	9,6
TUPUNGATO	81.895	992.592	1.074.488	7,6
RIVADAVIA	70.269	1.483.876	1.554.145	4,5
SANTA ROSA	42.753	662.753	705.506	6,1
MAIPU	41.405	966.753	1.008.158	4,1
SAN MARTIN	40.288	3.058.897	3.099.185	1,3
SAN CARLOS	40.283	586.103	626.386	6,4
TUNUYAN	33.005	800.587	833.592	4,0
SAN RAFAEL	10.147	697.565	707.711	1,4
JUNIN	9.970	1.343.129	1.353.099	0,7
LA PAZ	3.485	1.877	5.362	65,0
LAVALLE	2.159	1.175.556	1.177.715	0,2
GENERAL ALVEAR	-	225.825	225.825	-
LAS HERAS	-	103.185	103.185	-
GUAYMALLEN	-	38.143	38.143	-
<b>TOTAL UVA A ELABORACIÓN</b>	<b>482.396</b>	<b>13.141.813</b>	<b>13.624.208</b>	<b>3,5</b>

**SAN JUAN**

DEPARTAMENTO	UVA ORGÁNICA	UVA NO ORGÁNICA	TOTAL	Part % Uva Orgánica
SAN MARTIN	26.574	503.375	529.948	5,0
CAUCETE	20.817	669.732	690.550	3,0
NUEVE DE JULIO	16.239	240.745	256.984	6,3
RAWSON	15.121	137.066	152.187	9,9
ANGACO	11.670	319.609	331.280	3,5
VEINTICINCO DE MAYO	8.694	856.296	864.990	1,0
SARMIENTO	5.461	801.960	807.421	0,7
POCITO	4.940	236.702	241.641	2,0
SANTA LUCIA	4.629	146.004	150.633	3,1
CHIMBAS	2.927	99.320	102.247	2,9
ZONDA	518	69.980	70.498	0,7
ALBARDON	-	130.856	130.856	-
ULLUM	-	61.399	61.399	-
RIVADAVIA	-	17.938	17.938	-
CALINGASTA	-	15.355	15.355	-
IGLESIA	-	58	58	-
<b>TOTAL UVA A ELABORACIÓN</b>	<b>117.590</b>	<b>4.306.396</b>	<b>4.423.986</b>	<b>2,7</b>

**LA RIOJA**

DEPARTAMENTO	UVA ORGÁNICA	UVA NO ORGÁNICA	TOTAL	Part % Uva Orgánica
CHILECITO	132.138	421.398	553.536	23,9
CNEL. FELIPE VARELA	1.653	24.975	26.628	6,2
SANAGASTA	52	483	535	9,7
FAMATINA	-	31.290	31.290	-
CASTRO BARROS	-	27.701	27.701	-
GENERAL LAMADRID	-	6.587	6.587	-
VINCHINA	-	1.992	1.992	-
S BLAS DE LOS SAUCES	-	698	698	-
<b>TOTAL UVA A ELABORACIÓN</b>	<b>133.843</b>	<b>515.125</b>	<b>648.967</b>	<b>20,6</b>

**SALTA**

DEPARTAMENTO	UVA ORGÁNICA	UVA NO ORGÁNICA	TOTAL	Part % Uva Orgánica
CAFAYATE	2.992	183.103	186.095	1,6
SAN CARLOS	-	36.627	36.627	-
MOLINOS	-	4.452	4.452	-
CACHI	-	3.644	3.644	-
<b>TOTAL UVA A ELABORACIÓN</b>	<b>2.992</b>	<b>227.826</b>	<b>230.818</b>	<b>1,3</b>

**PRODUCCIÓN DE UVA ORGÁNICA Y NO ORGÁNICA DESTINADA A ELABORACIÓN DE VINO Y/O MOSTO  
POR PROVINCIA Y DEPARTAMENTO DE ORIGEN DEL VIÑEDO - AÑO 2024**

**CATAMARCA**

DEPARTAMENTO	UVA ORGÁNICA	UVA NO ORGÁNICA	TOTAL	Part % Uva Orgánica
BELEN	1.411	8.653	10.064	14,0
TINOGASTA	1.011	46.491	47.502	2,1
POMAN	287	180	467	61,5
SANTA MARIA	-	44.136	44.136	-
<b>TOTAL UVA A ELABORACIÓN</b>	<b>2.709</b>	<b>99.460</b>	<b>102.169</b>	<b>2,7</b>

**NEUQUÉN**

DEPARTAMENTO	UVA ORGÁNICA	UVA NO ORGÁNICA	TOTAL	Part % Uva Orgánica
AÑELO	2.134	74.013	76.147	2,8
LACAR	47	-	47	100,0
CONFLUENCIA	-	2.138	2.138	-
PICUN LEUFU	-	45	45	-
<b>TOTAL UVA A ELABORACIÓN</b>	<b>2.181</b>	<b>76.196</b>	<b>78.377</b>	<b>2,8</b>

**RÍO NEGRO**

DEPARTAMENTO	UVA ORGÁNICA	UVA NO ORGÁNICA	TOTAL	Part % Uva Orgánica
GENERAL ROCA	4.058	27.432	31.490	12,9
AVELLANEDA	520	6.595	7.114	7,3
EL CUY	-	2.258	2.258	-
ADOLFO ALSINA	-	874	874	-
BARILOCHE	-	27	27	-
<b>TOTAL UVA A ELABORACIÓN</b>	<b>4.577</b>	<b>37.186</b>	<b>41.763</b>	<b>11,0</b>

**CÓRDOBA**

DEPARTAMENTO	UVA ORGÁNICA	UVA NO ORGÁNICA	TOTAL	Part % Uva Orgánica
CALAMUCHITA	16	248	264	5,9
COLON	-	2.786	2.786	-
ISCHILIN	-	505	505	-
SANTA MARIA	-	438	438	-
SAN JAVIER	-	364	364	-
CRUZ DEL EJE	-	71	71	-
TULUMBA	-	71	71	-
<b>TOTAL UVA A ELABORACIÓN</b>	<b>16</b>	<b>4.484</b>	<b>4.499</b>	<b>0,3</b>

**CHUBUT**

DEPARTAMENTO	UVA ORGÁNICA	UVA NO ORGÁNICA	TOTAL	Part % Uva Orgánica
SARMIENTO	1.829	4	1.833	99,8
FUTALEUFU	-	320	320	-
CUSHAMEN	-	175	175	-
PASO DE INDIOS	-	26	26	-
LANGUIÑEO	-	7	7	-
<b>TOTAL UVA A ELABORACIÓN</b>	<b>1.829</b>	<b>532</b>	<b>2.360</b>	<b>77,5</b>

**ENTRE RIOS**

DEPARTAMENTO	UVA ORGÁNICA	UVA NO ORGÁNICA	TOTAL	Part % Uva Orgánica
DIAMANTE	11	323	334	3,3
CONCORDIA	-	892	892	-
COLON	-	397	397	-
GUALEGUAYCHU	-	81	81	-
VICTORIA	-	7	7	-
<b>TOTAL UVA A ELABORACIÓN</b>	<b>11</b>	<b>1.699</b>	<b>1.710</b>	<b>0,6</b>

# **7 - UVA DESTINADA A ELABORACIÓN 2024 MECANIZACIÓN DE COSECHA**

**(SEGÚN ORIGEN DEL VIÑEDO)**

**PRODUCCIÓN DESTINADA A ELABORACIÓN DE VINO Y/O MOSTO 2024**  
**MECANIZACIÓN DE COSECHA POR PROVINCIA DEL VIÑEDO - QUINTALES**

PROVINCIA	Cosecha Manual	Cosecha Mecánica	TOTAL	Part % cos. Mecánica
MENDOZA	10.779.103	2.836.138	<b>13.615.241</b>	20,8
SAN JUAN	3.227.201	817.410	<b>4.044.611</b>	20,2
LA RIOJA	535.568	110.001	<b>645.569</b>	17,0
SALTA	153.713	77.105	<b>230.818</b>	33,4
CATAMARCA	97.703	4.466	<b>102.169</b>	4,4
NEUQUEN	11.496	66.881	<b>78.377</b>	85,3
RIO NEGRO	35.005	6.758	<b>41.763</b>	16,2
LA PAMPA	1.022	21.747	<b>22.770</b>	95,5
CORDOBA	4.481	19	<b>4.499</b>	0,4
BUENOS AIRES	3.028	-	<b>3.028</b>	-
JUJUY	2.435	-	<b>2.435</b>	-
CHUBUT	2.360	-	<b>2.360</b>	-
ENTRE RIOS	1.710	-	<b>1.710</b>	-
TUCUMAN	1.670	-	<b>1.670</b>	-
SAN LUIS	977	-	<b>977</b>	-
<b>TOTAL UVA A ELABORACIÓN</b>	<b>14.857.474</b>	<b>3.940.526</b>	<b>18.798.000</b>	<b>21,0</b>



**PRODUCCIÓN DESTINADA A ELABORACIÓN 2024**  
**MECANIZACIÓN DE COSECHA - DISTRIBUCIÓN POR DEPARTAMENTO DE ORIGEN DEL VIÑEDO - EN QUINTALES**

**MENDOZA**

DEPARTAMENTO	Cosecha Manual	Cosecha Mecánica	TOTAL	Part % cos. Mecánica
SAN MARTIN	2.884.782	208.500	<b>3.093.281</b>	6,7
RIVADAVIA	1.323.527	230.618	<b>1.554.145</b>	14,8
JUNIN	1.234.893	117.017	<b>1.351.910</b>	8,7
LAVALLE	1.046.029	131.686	<b>1.177.715</b>	11,2
LUJAN DE CUYO	599.073	512.636	<b>1.111.709</b>	46,1
TUPUNGATO	617.440	457.048	<b>1.074.488</b>	42,5
MAIPU	712.269	295.252	<b>1.007.521</b>	29,3
TUNUYAN	430.351	403.240	<b>833.592</b>	48,4
SAN RAFAEL	657.097	50.614	<b>707.711</b>	7,2
SANTA ROSA	597.947	106.322	<b>704.268</b>	15,1
SAN CARLOS	326.637	299.749	<b>626.386</b>	47,9
GENERAL ALVEAR	217.972	7.853	<b>225.825</b>	3,5
LAS HERAS	87.732	15.452	<b>103.185</b>	15,0
GUAYMALLEN	37.992	151	<b>38.143</b>	0,4
LA PAZ	5.362	-	<b>5.362</b>	-
<b>TOTAL UVA A ELABORACIÓN</b>	<b>10.779.103</b>	<b>2.836.138</b>	<b>13.615.241</b>	<b>20,8</b>

**SAN JUAN**

DEPARTAMENTO	Cosecha Manual	Cosecha Mecánica	TOTAL	Part % cos. Mecánica
SARMIENTO	620.848	170.691	<b>791.539</b>	21,6
VEINTICINCO DE MAYO	580.097	207.774	<b>787.872</b>	26,4
CAUCETE	507.648	118.970	<b>626.617</b>	19,0
SAN MARTIN	386.454	92.022	<b>478.476</b>	19,2
ANGACO	237.178	71.718	<b>308.895</b>	23,2
NUEVE DE JULIO	156.842	63.299	<b>220.140</b>	28,8
POCITO	186.696	22.341	<b>209.037</b>	10,7
RAWSON	142.590	6.881	<b>149.471</b>	4,6
SANTA LUCIA	126.688	18.379	<b>145.067</b>	12,7
CHIMBAS	87.321	8.478	<b>95.799</b>	8,8
ALBARDON	86.898	2.547	<b>89.446</b>	2,8
ZONDA	41.114	23.072	<b>64.186</b>	35,9
ULLUM	44.698	366	<b>45.064</b>	0,8
RIVADAVIA	16.580	1.008	<b>17.588</b>	5,7
CALINGASTA	5.492	9.863	<b>15.355</b>	64,2
IGLESIA	58	-	<b>58</b>	-
<b>TOTAL UVA A ELABORACIÓN</b>	<b>3.227.201</b>	<b>817.410</b>	<b>4.044.611</b>	<b>20,2</b>

**LA RIOJA**

DEPARTAMENTO	Cosecha Manual	Cosecha Mecánica	TOTAL	Part % cos. Mecánica
CHILECITO	480.054	70.084	<b>550.138</b>	12,7
FAMATINA	12.392	18.898	<b>31.290</b>	60,4
CASTRO BARROS	7.336	20.365	<b>27.701</b>	73,5
CNEL. FELIPE VARELA	26.628	-	<b>26.628</b>	-
GENERAL LAMADRID	6.467	120	<b>6.587</b>	1,8
VINCHINA	1.992	-	<b>1.992</b>	-
S BLAS DE LOS SAUCES	698	-	<b>698</b>	-
SANAGASTA	-	535	<b>535</b>	100,0
<b>TOTAL UVA A ELABORACIÓN</b>	<b>535.568</b>	<b>110.001</b>	<b>645.569</b>	<b>17,0</b>

**SALTA**

DEPARTAMENTO	Cosecha Manual	Cosecha Mecánica	TOTAL	Part % cos. Mecánica
CAFAYATE	108.990	77.105	<b>186.095</b>	41,4
SAN CARLOS	36.627	-	<b>36.627</b>	-
MOLINOS	4.452	-	<b>4.452</b>	-
CACHI	3.644	-	<b>3.644</b>	-
<b>TOTAL UVA A ELABORACIÓN</b>	<b>153.713</b>	<b>77.105</b>	<b>230.818</b>	<b>33,4</b>



**PRODUCCIÓN DESTINADA A ELABORACIÓN 2024**  
**MECANIZACIÓN DE COSECHA - DISTRIBUCIÓN POR DEPARTAMENTO DE ORIGEN DEL VIÑEDO - EN QUINTALES**

**CATAMARCA**

DEPARTAMENTO	Cosecha Manual	Cosecha Mecánica	TOTAL	Part % cos. Mecánica
TINOGASTA	47.502	-	<b>47.502</b>	-
SANTA MARIA	39.670	4.466	<b>44.136</b>	10,1
BELEN	10.064	-	<b>10.064</b>	-
POMAN	467	-	<b>467</b>	-
<b>TOTAL UVA A ELABORACIÓN</b>	<b>97.703</b>	<b>4.466</b>	<b>102.169</b>	<b>4,4</b>

**LA PAMPA**

DEPARTAMENTO	Cosecha Manual	Cosecha Mecánica	TOTAL	Part % cos. Mecánica
PUELEN	808	21.747	<b>22.555</b>	96,4
CURACO	209	-	<b>209</b>	-
LEVENTUE	5	-	<b>5</b>	-
<b>TOTAL UVA A ELABORACIÓN</b>	<b>1.022</b>	<b>21.747</b>	<b>22.770</b>	<b>95,5</b>

**NEUQUÉN**

DEPARTAMENTO	Cosecha Manual	Cosecha Mecánica	TOTAL	Part % cos. Mecánica
AÑELO	10.598	65.549	<b>76.147</b>	86,1
CONFLUENCIA	807	1.332	<b>2.138</b>	62,3
LACAR	47	-	<b>47</b>	-
PICUN LEUFU	45	-	<b>45</b>	-
<b>TOTAL UVA A ELABORACIÓN</b>	<b>11.496</b>	<b>66.881</b>	<b>78.377</b>	<b>85,3</b>

**CÓRDOBA**

DEPARTAMENTO	Cosecha Manual	Cosecha Mecánica	TOTAL	Part % cos. Mecánica
COLON	2.768	19	<b>2.786</b>	0,7
ISCHILIN	505	-	<b>505</b>	-
SANTA MARIA	438	-	<b>438</b>	-
SAN JAVIER	364	-	<b>364</b>	-
CALAMUCHITA	264	-	<b>264</b>	-
CRUZ DEL EJE	71	-	<b>71</b>	-
TULUMBA	71	-	<b>71</b>	-
<b>TOTAL UVA A ELABORACIÓN</b>	<b>4.481</b>	<b>19</b>	<b>4.499</b>	<b>0,4</b>

**RÍO NEGRO**

DEPARTAMENTO	Cosecha Manual	Cosecha Mecánica	TOTAL	Part % cos. Mecánica
GENERAL ROCA	24.910	6.580	<b>31.490</b>	20,9
AVELLANEDA	6.936	179	<b>7.114</b>	2,5
EL CUY	2.258	-	<b>2.258</b>	-
ADOLFO ALSINA	874	-	<b>874</b>	-
BARILOCHE	27	-	<b>27</b>	-
<b>TOTAL UVA A ELABORACIÓN</b>	<b>35.005</b>	<b>6.758</b>	<b>41.763</b>	<b>16,2</b>

# **8 - ELABORACIÓN DE VINO, MOSTO Y JUGO POR PROVINCIA Y DEPARTAMENTO - AÑO 2024**

**(SEGÚN TIPO DE PRODUCTO Y COLOR)**

ELABORACIÓN DE VINO, MOSTOS Y JUGO - POR PROVINCIA - SERIE 2015-2024 - EN HECTOLITROS

PROVINCIA	VINO (HECTOLITROS)											
	2015	2016	2017	2018	2019	2020	2021	2022	2023	2024	Variación % 23/24	Promedio 2015-2024
MENDOZA	10.289.554	6.601.995	8.666.133	10.936.021	10.228.291	8.559.193	9.792.072	8.801.616	6.514.526	<b>8.792.740</b>	35,0	8.918.214
SAN JUAN	2.124.222	2.137.024	2.312.881	2.679.154	1.895.630	1.544.003	1.877.575	1.763.778	1.580.889	<b>1.370.690</b>	-13,3	1.928.585
LA RIOJA	461.566	384.200	385.974	444.089	413.005	299.803	389.557	429.661	378.804	<b>391.016</b>	3,2	397.767
SALTA	225.114	145.340	265.692	255.537	262.442	226.013	232.277	257.099	212.270	<b>175.779</b>	-17,2	225.756
NEUQUÉN	93.048	73.237	57.557	70.854	81.739	58.145	77.970	68.859	49.363	<b>57.182</b>	15,8	68.795
CATAMARCA	108.195	45.220	78.205	77.107	73.716	53.690	57.654	78.114	51.497	<b>39.996</b>	-22,3	66.339
RÍO NEGRO	46.410	43.196	32.868	34.644	43.069	33.201	31.128	30.625	13.295	<b>25.743</b>	93,6	33.418
CÓRDOBA	4.124	2.944	7.025	8.073	7.055	7.427	6.539	5.212	4.367	<b>3.798</b>	-13,0	5.656
LA PAMPA	4.287	8.936	7.687	9.023	5.482	6.269	8.668	6.169	1.191	<b>3.736</b>	213,7	6.145
BUENOS AIRES	505	852	912	663	1.206	2.126	1.971	1.593	1.289	<b>1.937</b>	50,2	1.305
JUJUY	203	123	263	448	518	730	1.012	1.182	1.349	<b>1.742</b>	29,2	757
SAN LUIS	1.273	666	1.148	2.175	1.374	1.249	844	1.084	985	<b>1.592</b>	61,6	1.239
CHUBUT	-	102	298	476	601	680	1.515	2.092	1.491	<b>1.404</b>	-5,9	866
TUCUMÁN	3.391	2.086	3.717	3.016	4.929	2.809	1.853	2.404	1.005	<b>874</b>	-13,1	2.608
ENTRE RÍOS	74	581	750	231	414	812	918	1.083	727	<b>614</b>	-15,5	620
<b>TOTAL VINO</b>	<b>13.361.964</b>	<b>9.446.502</b>	<b>11.821.108</b>	<b>14.521.510</b>	<b>13.019.472</b>	<b>10.796.149</b>	<b>12.481.553</b>	<b>11.450.571</b>	<b>8.813.048</b>	<b>10.868.843</b>	<b>23,3</b>	<b>11.658.072</b>
PROVINCIA	MOSTO Y JUGO DE UVA (HECTOLITROS)											
	2015	2016	2017	2018	2019	2020	2021	2022	2023	2024	Variación % 23/24	Promedio 2015-2024
MENDOZA	2.586.535	1.007.257	1.011.070	2.277.601	2.904.618	2.467.325	2.217.321	1.307.618	704.481	<b>1.774.889</b>	151,9	1.825.872
SAN JUAN	1.694.856	2.185.244	1.648.038	2.435.825	2.551.023	1.890.367	1.906.706	1.568.736	1.202.110	<b>1.549.948</b>	28,9	1.863.285
LA RIOJA	62.173	88.691	89.802	42.381	19.627	62.949	23.613	4.032	8.031	<b>27.081</b>	237,2	42.838
CATAMARCA	1.890	9.659	10.679	15.586	43.581	3.720	49.879	50.810	-	<b>26.958</b>	-	21.276
SALTA	1.381	3.048	2.846	1.993	3.441	3.732	9.587	4.508	2.556	<b>2.351</b>	-8,0	3.544
NEUQUEN	1.060	802	1.234	625	721	1.402	1.194	515	187	<b>231</b>	23,9	797
RÍO NEGRO	234	801	281	245	67	176	107	145	-	<b>196</b>	-	225
CÓRDOBA	580	244	188	241	117	187	156	129	-	<b>-</b>	-	184
<b>TOTAL MOSTO Y JUGO DE UVA</b>	<b>4.348.708</b>	<b>3.295.745</b>	<b>2.764.138</b>	<b>4.774.498</b>	<b>5.523.195</b>	<b>4.429.859</b>	<b>4.208.562</b>	<b>2.936.492</b>	<b>1.917.364</b>	<b>3.381.653</b>	<b>76,4</b>	<b>3.758.021</b>
<b>TOTAL ELABORACIÓN</b>	<b>17.710.673</b>	<b>12.742.247</b>	<b>14.585.245</b>	<b>19.296.008</b>	<b>18.542.666</b>	<b>15.226.008</b>	<b>16.690.115</b>	<b>14.387.063</b>	<b>10.730.412</b>	<b>14.250.495</b>	<b>32,8</b>	<b>15.416.093</b>

**ELABORACIÓN POR PROVINCIAS - AÑO 2024**  
**DISTRIBUCIÓN POR TIPO DE PRODUCTO Y COLOR - EN HECTOLITROS**

**VINOS**

PROVINCIAS	BUENOS AIRES	CATAMARCA	CHUBUT	CÓRDOBA	ENTRE RÍOS	JUJUY	LA PAMPA	LA RIOJA	MENDOZA	NEUQUÉN	RÍO NEGRO	SALTA	SAN JUAN	SAN LUIS	TUCUMÁN	TOTAL
<b>Vino</b>	<b>1.937</b>	<b>13.651</b>	<b>1.404</b>	<b>561</b>	<b>614</b>	-	<b>3.736</b>	<b>62.824</b>	<b>8.787.574</b>	<b>57.182</b>	<b>25.743</b>	<b>1.458</b>	<b>1.365.375</b>	<b>1.317</b>	<b>229</b>	<b>10.323.603</b>
Blanco	1.188	5.848	709	-	52	-	303	32.050	2.265.729	9.370	3.432	221	554.439	152	18	<b>2.873.510</b>
Rosado	27	100	159	-	15	-	20	-	316.437	395	1.569	25	26.246	33	7	<b>345.033</b>
Tinto	721	7.703	536	561	548	-	3.413	30.774	6.205.407	47.417	20.742	1.212	784.690	1.132	205	<b>7.105.060</b>
<b>Dulce Natural</b>	-	<b>36</b>	-	-	-	-	-	<b>1.624</b>	<b>5.167</b>	-	-	-	<b>5.315</b>	-	-	<b>12.141</b>
Blanco	-	36	-	-	-	-	-	1.106	4.677	-	-	-	3.465	-	-	<b>9.284</b>
Rosado	-	-	-	-	-	-	-	518	430	-	-	-	1.820	-	-	<b>2.768</b>
Tinto	-	-	-	-	-	-	-	-	60	-	-	-	30	-	-	<b>90</b>
<b>Regional</b>	-	<b>26.309</b>	-	<b>3.237</b>	-	<b>1.742</b>	-	<b>326.569</b>	-	-	-	<b>174.321</b>	-	<b>275</b>	<b>645</b>	<b>533.098</b>
Blanco	-	2.210	-	331	-	191	-	142.129	-	-	-	74.042	-	-	280	<b>219.184</b>
Rosado	-	3.680	-	232	-	141	-	7.742	-	-	-	3.493	-	-	55	<b>15.343</b>
Tinto	-	20.418	-	2.674	-	1.411	-	176.698	-	-	-	96.787	-	275	309	<b>298.572</b>
<b>TOTAL VINO</b>	<b>1.937</b>	<b>39.996</b>	<b>1.404</b>	<b>3.798</b>	<b>614</b>	<b>1.742</b>	<b>3.736</b>	<b>391.016</b>	<b>8.792.740</b>	<b>57.182</b>	<b>25.743</b>	<b>175.779</b>	<b>1.370.690</b>	<b>1.592</b>	<b>874</b>	<b>10.868.843</b>

**MOSTOS Y JUGO DE UVA**

PROVINCIAS	BUENOS AIRES	CATAMARCA	CHUBUT	CÓRDOBA	ENTRE RÍOS	JUJUY	LA PAMPA	LA RIOJA	MENDOZA	NEUQUÉN	RÍO NEGRO	SALTA	SAN JUAN	SAN LUIS	TUCUMÁN	TOTAL
<b>Mosto Sulfitado</b>	-	<b>26.958</b>	-	-	-	-	-	<b>26.761</b>	<b>1.654.737</b>	-	-	<b>10</b>	<b>1.549.768</b>	-	-	<b>3.258.233</b>
Blanco	-	26.958	-	-	-	-	-	26.761	1.611.765	-	-	-	1.548.937	-	-	<b>3.214.420</b>
Rosado	-	-	-	-	-	-	-	-	1.510	-	-	10	-	-	-	<b>1.520</b>
Tinto	-	-	-	-	-	-	-	-	41.462	-	-	-	831	-	-	<b>42.293</b>
<b>Mosto Virgen</b>	-	-	-	-	-	-	-	-	<b>119.051</b>	<b>231</b>	<b>196</b>	<b>2.341</b>	<b>180</b>	-	-	<b>121.998</b>
Blanco	-	-	-	-	-	-	-	-	117.764	231	196	2.330	180	-	-	<b>120.700</b>
Rosado	-	-	-	-	-	-	-	-	1.287	-	-	11	-	-	-	<b>1.298</b>
<b>TOTAL MOSTO</b>	-	<b>26.958</b>	-	-	-	-	-	<b>26.761</b>	<b>1.773.788</b>	<b>231</b>	<b>196</b>	<b>2.351</b>	<b>1.549.948</b>	-	-	<b>3.380.231</b>
<b>Jugo de Uva</b>	-	-	-	-	-	-	-	<b>320</b>	<b>1.101</b>	-	-	-	-	-	-	<b>1.421</b>
Blanco	-	-	-	-	-	-	-	155	957	-	-	-	-	-	-	<b>1.112</b>
Rosado	-	-	-	-	-	-	-	-	144	-	-	-	-	-	-	<b>144</b>
Tinto	-	-	-	-	-	-	-	165	-	-	-	-	-	-	-	<b>165</b>
<b>TOTAL MOSTO Y JUGO DE UVA</b>	-	<b>26.958</b>	-	-	-	-	-	<b>27.081</b>	<b>1.774.889</b>	<b>231</b>	<b>196</b>	<b>2.351</b>	<b>1.549.948</b>	-	-	<b>3.381.653</b>

<b>TOTAL PAÍS ELABORACIÓN</b>	<b>1.937</b>	<b>66.953</b>	<b>1.404</b>	<b>3.798</b>	<b>614</b>	<b>1.742</b>	<b>3.736</b>	<b>418.098</b>	<b>10.567.629</b>	<b>57.413</b>	<b>25.939</b>	<b>178.130</b>	<b>2.920.637</b>	<b>1.592</b>	<b>874</b>	<b>14.250.495</b>
-------------------------------	--------------	---------------	--------------	--------------	------------	--------------	--------------	----------------	-------------------	---------------	---------------	----------------	------------------	--------------	------------	-------------------

FUENTE: INSTITUTO NACIONAL DE VITIVINICULTURA - Form. CEC/05

**ELABORACIÓN DE VINO, MOSTOS Y JUGO - POR PROVINCIA Y DEPARTAMENTOS - AÑO 2024 - EN HECTOLITROS**  
**PROVINCIA DE MENDOZA**

Departamentos	VINOS									MOSTOS							JUGO DE UVA			TOTAL ELABORACIÓN	
	VINO				DULCE NATURAL				TOTAL VINOS	SULFITADO				VIRGEN			TOTAL MOSTOS	BLANCO	ROSADO		TOTAL JUGO
	BLANCO	ROSADO	TINTO	TOTAL	BLANCO	ROSADO	TINTO	TOTAL		BLANCO	ROSADO	TINTO	TOTAL	BLANCO	ROSADO	TOTAL					
GENERAL ALVEAR	65.024	4.800	133.993	<b>203.817</b>	-	-	-	-	<b>203.817</b>	91.935	-	-	<b>91.935</b>	-	-	-	<b>91.935</b>	-	-	-	<b>295.752</b>
GODOY CRUZ	7.377	1.311	57.410	<b>66.097</b>	-	-	-	-	<b>66.097</b>	-	-	-	-	10	24	<b>34</b>	<b>34</b>	-	-	-	<b>66.131</b>
GUAYMALLÉN	23.649	6.704	137.145	<b>167.498</b>	-	-	-	-	<b>167.498</b>	10.741	-	-	<b>10.741</b>	95	-	<b>95</b>	<b>10.836</b>	-	-	-	<b>178.335</b>
JUNÍN	279.627	44.558	552.397	<b>876.582</b>	78	-	-	<b>78</b>	<b>876.660</b>	223.078	-	2.000	<b>225.078</b>	1.970	270	<b>2.240</b>	<b>227.318</b>	-	-	-	<b>1.103.978</b>
LA PAZ	-	-	1.120	<b>1.120</b>	-	-	-	-	<b>1.120</b>	-	-	-	-	-	-	-	-	-	-	-	<b>1.120</b>
LAS HERAS	17.195	-	12.506	<b>29.701</b>	-	-	-	-	<b>29.701</b>	25.415	-	28.200	<b>53.615</b>	-	-	-	<b>53.615</b>	-	-	-	<b>83.316</b>
LAVALLE	133.521	4.303	425.888	<b>563.712</b>	-	-	-	-	<b>563.712</b>	270.791	-	-	<b>270.791</b>	-	-	-	<b>270.791</b>	-	-	-	<b>834.503</b>
LUJÁN DE CUYO	254.109	40.995	677.745	<b>972.849</b>	116	30	8	<b>154</b>	<b>973.003</b>	371	118	-	<b>489</b>	1.088	370	<b>1.458</b>	<b>1.947</b>	-	-	-	<b>974.950</b>
MAIPÚ	266.362	18.842	936.555	<b>1.221.759</b>	25	-	-	<b>25</b>	<b>1.221.784</b>	19.381	1.229	-	<b>20.609</b>	-	-	-	<b>20.609</b>	-	<b>99</b>	<b>99</b>	<b>1.242.492</b>
RIVADAVIA	379.489	29.343	710.605	<b>1.119.437</b>	1.522	-	-	<b>1.522</b>	<b>1.120.959</b>	248.068	-	4.576	<b>252.644</b>	90.000	-	<b>90.000</b>	<b>342.644</b>	-	-	-	<b>1.463.603</b>
SAN CARLOS	11.152	4.539	142.712	<b>158.402</b>	-	-	-	-	<b>158.402</b>	-	-	-	-	-	-	-	-	-	-	-	<b>158.402</b>
SAN MARTÍN	594.934	107.371	1.580.896	<b>2.283.201</b>	153	-	-	<b>153</b>	<b>2.283.354</b>	631.259	-	6.070	<b>637.329</b>	18.871	-	<b>18.871</b>	<b>656.201</b>	-	-	-	<b>2.939.554</b>
SAN RAFAEL	84.711	19.168	250.985	<b>354.864</b>	1.225	400	-	<b>1.625</b>	<b>356.488</b>	62.466	95	-	<b>62.561</b>	3.100	360	<b>3.460</b>	<b>66.021</b>	<b>957</b>	<b>45</b>	<b>1.002</b>	<b>423.511</b>
SANTA ROSA	67.493	16.395	70.272	<b>154.160</b>	307	-	-	<b>307</b>	<b>154.467</b>	28.146	-	600	<b>28.746</b>	1.019	-	<b>1.019</b>	<b>29.765</b>	-	-	-	<b>184.232</b>
TUNUYÁN	52.517	12.917	204.957	<b>270.391</b>	1.149	-	-	<b>1.149</b>	<b>271.540</b>	85	68	16	<b>169</b>	1.611	23	<b>1.634</b>	<b>1.803</b>	-	-	-	<b>273.343</b>
TUPUNGATO	28.571	5.191	310.221	<b>343.983</b>	102	-	52	<b>154</b>	<b>344.137</b>	28	-	-	<b>28</b>	-	240	<b>240</b>	<b>268</b>	-	-	-	<b>344.405</b>
<b>TOTAL MENDOZA</b>	<b>2.265.729</b>	<b>316.437</b>	<b>6.205.407</b>	<b>8.787.574</b>	<b>4.677</b>	<b>430</b>	<b>60</b>	<b>5.167</b>	<b>8.792.740</b>	<b>1.611.765</b>	<b>1.510</b>	<b>41.462</b>	<b>1.654.737</b>	<b>117.764</b>	<b>1.287</b>	<b>119.051</b>	<b>1.773.788</b>	<b>957</b>	<b>144</b>	<b>1.101</b>	<b>10.567.629</b>

FUENTE: INSTITUTO NACIONAL DE VITIVINICULTURA - Form. CEC/05

**ELABORACIÓN DE VINO, MOSTOS Y JUGO - POR PROVINCIA Y DEPARTAMENTOS - AÑO 2024 - EN HECTOLITROS**  
**PROVINCIA DE SAN JUAN**

Departamentos	VINOS									MOSTOS			TOTAL ELABORACIÓN	
	VINO				DULCE NATURAL				TOTAL VINOS	SULFITADO		VIRGEN		TOTAL MOSTOS
	BLANCO	ROSADO	TINTO	TOTAL	BLANCO	ROSADO	TINTO	TOTAL		BLANCO	TINTO			
ALBARDÓN	54.500	17.000	70.200	141.700	-	-	-	-	141.700	86.650	800	-	87.450	229.150
ANGACO	10.774	9	1.929	12.712	-	-	-	-	12.712	22.308	-	-	22.308	35.020
CALINGASTA	293	263	400	956	-	-	-	-	956	-	-	-	-	956
CAPITAL	10.510	240	12.690	23.440	-	-	-	-	23.440	8.815	-	180	8.995	32.435
CAUCETE	83.707	2.702	145.071	231.480	3.435	1.820	-	5.255	236.735	93.951	31	-	93.982	330.717
CHIMBAS	23.083	-	70.520	93.603	-	-	-	-	93.603	329.443	-	-	329.443	423.046
NUEVE DE JULIO	5.700	-	9.285	14.985	-	-	-	-	14.985	12.985	-	-	12.985	27.970
POCITO	33.858	-	44.105	77.963	30	-	30	60	78.023	148.920	-	-	148.920	226.943
RAWSON	7.075	-	3.904	10.979	-	-	-	-	10.979	16.382	-	-	16.382	27.361
RIVADAVIA	170	80	4.584	4.834	-	-	-	-	4.834	1.268	-	-	1.268	6.102
SAN MARTÍN	208.801	4.651	290.634	504.087	-	-	-	-	504.087	88.394	-	-	88.394	592.480
SANTA LUCÍA	22.590	1.300	19.189	43.079	-	-	-	-	43.079	235.522	-	-	235.522	278.601
SARMIENTO	21.781	-	62.271	84.053	-	-	-	-	84.053	341.455	-	-	341.455	425.508
ULLUM	280	-	1.950	2.230	-	-	-	-	2.230	-	-	-	-	2.230
VEINTICINCO DE MAYO	51.889	-	47.318	99.207	-	-	-	-	99.207	160.280	-	-	160.280	259.487
ZONDA	19.429	-	639	20.068	-	-	-	-	20.068	2.564	-	-	2.564	22.632
<b>TOTAL SAN JUAN</b>	<b>554.439</b>	<b>26.246</b>	<b>784.690</b>	<b>1.365.375</b>	<b>3.465</b>	<b>1.820</b>	<b>30</b>	<b>5.315</b>	<b>1.370.690</b>	<b>1.548.937</b>	<b>831</b>	<b>180</b>	<b>1.549.948</b>	<b>2.920.637</b>

FUENTE: INSTITUTO NACIONAL DE VITIVINICULTURA - Form. CEC/05

**ELABORACIÓN DE VINO, MOSTOS Y JUGO - POR PROVINCIA Y DEPARTAMENTOS - AÑO 2024 - EN HECTOLITROS**  
**PROVINCIAS: LA RIOJA, SALTA, CATAMARCA**

Provincias y Departamentos	VINOS												MOSTOS							JUGO DE UVA			TOTAL ELABORACIÓN	
	VINO				DULCE NATURAL			REGIONAL				TOTAL VINOS	SULFITADO			VIRGEN			TOTAL MOSTOS	BLANCO	TINTO	TOTAL JUGO DE UVA		
	BLANCO	ROSADO	TINTO	TOTAL	BLANCO	ROSADO	TOTAL	BLANCO	ROSADO	TINTO	TOTAL		BLANCO	ROSADO	TOTAL	BLANCO	ROSADO	TOTAL						
<b>LA RIOJA</b>																								
CASTRO BARROS	300	-	155	455	456	518	974	1.736	-	16.422	18.158	19.586	-	-	-	-	-	-	-	155	165	320	19.906	
CHILECITO	31.750	-	30.619	62.369	650	-	650	133.920	2.643	139.642	276.205	339.224	22.775	-	22.775	-	-	-	22.775	-	-	-	361.999	
CNEL. FELIPE VARELA	-	-	-	-	-	-	-	5.490	4.461	4.901	14.852	14.852	3.986	-	3.986	-	-	-	3.986	-	-	-	18.838	
FAMATINA	-	-	-	-	-	-	-	983	638	15.734	17.355	17.355	-	-	-	-	-	-	-	-	-	-	17.355	
<b>TOTAL LA RIOJA</b>	<b>32.050</b>	<b>-</b>	<b>30.774</b>	<b>62.824</b>	<b>1.106</b>	<b>518</b>	<b>1.624</b>	<b>142.129</b>	<b>7.742</b>	<b>176.698</b>	<b>326.569</b>	<b>391.016</b>	<b>26.761</b>	<b>-</b>	<b>26.761</b>	<b>-</b>	<b>-</b>	<b>-</b>	<b>26.761</b>	<b>155</b>	<b>165</b>	<b>320</b>	<b>418.098</b>	
<b>SALTA</b>																								
CACHI	185	25	695	905	-	-	-	15	7	436	457	1.362	-	-	-	-	-	-	-	-	-	-	1.362	
CAFAYATE	14	-	69	83	-	-	-	66.706	3.432	88.995	159.134	159.217	-	10	10	2.330	11	2.341	2.351	-	-	-	161.567	
MOLINOS	22	-	317	339	-	-	-	280	30	3.242	3.552	3.891	-	-	-	-	-	-	-	-	-	-	3.891	
SAN CARLOS	-	-	131	131	-	-	-	7.041	24	4.114	11.179	11.310	-	-	-	-	-	-	-	-	-	-	11.310	
<b>TOTAL SALTA</b>	<b>221</b>	<b>25</b>	<b>1.212</b>	<b>1.458</b>	<b>-</b>	<b>-</b>	<b>-</b>	<b>74.042</b>	<b>3.493</b>	<b>96.787</b>	<b>174.321</b>	<b>175.779</b>	<b>-</b>	<b>10</b>	<b>10</b>	<b>2.330</b>	<b>11</b>	<b>2.341</b>	<b>2.351</b>	<b>-</b>	<b>-</b>	<b>-</b>	<b>178.130</b>	
<b>CATAMARCA</b>																								
BELÉN	-	-	-	-	-	-	-	45	10	417	472	472	-	-	-	-	-	-	-	-	-	-	472	
CAPITAL	-	-	-	-	36	-	36	75	-	148	223	259	-	-	-	-	-	-	-	-	-	-	259	
SANTA MARÍA	5.578	-	5.844	11.422	-	-	-	1.940	-	17.216	19.156	30.578	-	-	-	-	-	-	-	-	-	-	30.578	
TINOGASTA	270	100	1.859	2.229	-	-	-	150	3.670	2.637	6.458	8.686	26.958	-	26.958	-	-	-	26.958	-	-	-	35.644	
<b>TOTAL CATAMARCA</b>	<b>5.848</b>	<b>100</b>	<b>7.703</b>	<b>13.651</b>	<b>36</b>	<b>-</b>	<b>36</b>	<b>2.210</b>	<b>3.680</b>	<b>20.418</b>	<b>26.309</b>	<b>39.996</b>	<b>26.958</b>	<b>-</b>	<b>26.958</b>	<b>-</b>	<b>-</b>	<b>-</b>	<b>26.958</b>	<b>-</b>	<b>-</b>	<b>-</b>	<b>66.953</b>	

FUENTE: INSTITUTO NACIONAL DE VITIVINICULTURA - Form. CEC/05

**ELABORACIÓN DE VINO, MOSTOS Y JUGO - POR PROVINCIA Y DEPARTAMENTOS - AÑO 2024 - EN HECTOLITROS**  
**PROVINCIAS: NEUQUÉN, RÍO NEGRO, LA PAMPA, CHUBUT**

Provincias y Departamentos	VINOS				MOSTOS		TOTAL ELABORACIÓN
	BLANCO	ROSADO	TINTO	TOTAL VINOS	VIRGEN BLANCO	TOTAL MOSTOS	
<b>NEUQUÉN</b>							
AÑELO	9.101	361	45.835	55.297	231	231	55.528
CONFLUENCIA	269	34	1.582	1.885	-	-	1.885
<b>TOTAL NEUQUÉN</b>	<b>9.370</b>	<b>395</b>	<b>47.417</b>	<b>57.182</b>	<b>231</b>	<b>231</b>	<b>57.413</b>
<b>RÍO NEGRO</b>							
ADOLFO ALSINA	67	7	809	883	196	196	1.079
BARILOCHE	1	4	11	15	-	-	15
EL CUY	90	80	1.466	1.636	-	-	1.636
GENERAL ROCA	3.275	1.479	18.456	23.209	-	-	23.209
<b>TOTAL RÍO NEGRO</b>	<b>3.432</b>	<b>1.569</b>	<b>20.742</b>	<b>25.743</b>	<b>196</b>	<b>196</b>	<b>25.939</b>
<b>LA PAMPA</b>							
CURACÓ	50	-	323	373	-	-	373
PUELÉN	253	20	3.090	3.363	-	-	3.363
<b>TOTAL LA PAMPA</b>	<b>303</b>	<b>20</b>	<b>3.413</b>	<b>3.736</b>	<b>-</b>	<b>-</b>	<b>3.736</b>
<b>CHUBUT</b>							
CUSHAMEN	18	10	60	88	-	-	88
FUTALEUFÚ	118	11	56	184	-	-	184
PASO DE INDIOS	13	-	-	13	-	-	13
SARMIENTO	561	138	420	1.119	-	-	1.119
<b>TOTAL CHUBUT</b>	<b>709</b>	<b>159</b>	<b>536</b>	<b>1.404</b>	<b>-</b>	<b>-</b>	<b>1.404</b>

FUENTE: INSTITUTO NACIONAL DE VITIVINICULTURA - Form. CEC/05



**ELABORACIÓN DE VINO, MOSTOS Y JUGO - POR PROVINCIA Y DEPARTAMENTOS - AÑO 2024 - EN HECTOLITROS**  
**PROVINCIAS: CÓRDOBA, BUENOS AIRES, JUJUY, SAN LUIS, TUCUMÁN, ENTRE RÍOS**

Provincias y Departamentos	VINOS								TOTAL VINOS	TOTAL ELABORACIÓN
	VINO				REGIONAL					
	BLANCO	ROSADO	TINTO	TOTAL	BLANCO	ROSADO	TINTO	TOTAL		
<b>CÓRDOBA</b>										
CALAMUCHITA	-	-	-	-	60	8	165	233	233	233
COLÓN	-	-	561	561	235	200	2.229	2.664	3.225	3.225
SAN JAVIER	-	-	-	-	10	10	175	195	195	195
SANTA MARÍA	-	-	-	-	15	5	50	70	70	70
TULUMBA	-	-	-	-	11	10	55	76	76	76
<b>TOTAL CÓRDOBA</b>	-	-	561	561	331	232	2.674	3.237	3.798	3.798
<b>BUENOS AIRES</b>										
BALCARCE	54	5	74	132	-	-	-	-	132	132
GRAL. PUEYRREDÓN	1.047	17	391	1.454	-	-	-	-	1.454	1.454
SAAVEDRA	44	-	73	117	-	-	-	-	117	117
TANDIL	4	-	17	21	-	-	-	-	21	21
TORNQUIST	-	-	27	27	-	-	-	-	27	27
VILLARINO	40	6	140	186	-	-	-	-	186	186
<b>TOTAL BS AS</b>	1.188	27	721	1.937	-	-	-	-	1.937	1.937
<b>JUJUY</b>										
DR MANUEL BELGRANO	-	-	-	-	66	18	176	260	260	260
EL CARMEN	-	-	-	-	66	30	110	206	206	206
TILCARA	-	-	-	-	24	66	734	825	825	825
TUMBAYA	-	-	-	-	34	28	390	452	452	452
<b>TOTAL JUJUY</b>	-	-	-	-	191	141	1.411	1.742	1.742	1.742
<b>SAN LUIS</b>										
CORONEL PRINGLES	-	-	52	52	-	-	-	-	52	52
JUNÍN	-	-	-	-	-	-	275	275	275	275
LA CAPITAL	152	33	1.080	1.265	-	-	-	-	1.265	1.265
<b>TOTAL SAN LUIS</b>	152	33	1.132	1.317	-	-	275	275	1.592	1.592
<b>TUCUMÁN</b>										
TAFÍ DEL VALLE	18	7	205	229	280	55	309	645	874	874
<b>TOTAL TUCUMÁN</b>	18	7	205	229	280	55	309	645	874	874
<b>ENTRE RÍOS</b>										
COLÓN	29	-	210	239	-	-	-	-	239	239
GUALEGUAYCHÚ	17	11	217	245	-	-	-	-	245	245
PARANÁ	6	4	117	127	-	-	-	-	127	127
VICTORIA	-	-	5	5	-	-	-	-	5	5
<b>TOTAL ENTRE RÍOS</b>	52	15	548	614	-	-	-	-	614	614

FUENTE: INSTITUTO NACIONAL DE VITIVINICULTURA - Form. CEC/05