



**INSTITUTO NACIONAL  
DE VITIVINICULTURA**

**República Argentina**

# **INFORME DE VARIEDADES**

## **SYRAH**

**MENDOZA, ARGENTINA – Febrero 2025**

**Informe elaborado por Coordinación de Promoción y Asuntos Técnicos**

**INSTITUTO NACIONAL DE VITIVINICULTURA**

**Av. San Martín 430 / Ciudad (CP M5500AAR) / Mendoza / Argentina**

**Tel. 54-261-5216605 - Fax. 54 -261- 5216606 / [www.inv.gov.ar](http://www.inv.gov.ar)**



## ÍNDICE

<b>INTRODUCCIÓN</b>	<b>3</b>
<b>SUPERFICIE</b>	<b>4</b>
<b>PRODUCCIÓN DE UVA</b>	<b>8</b>
<b>COMERCIALIZACIÓN TOTAL</b>	<b>10</b>
<b>MERCADO INTERNO</b>	<b>11</b>
<b>MERCADO EXTERNO</b>	<b>13</b>

## INTRODUCCIÓN

Es una variedad cultivada en muchas áreas vitivinícolas de Europa, está presente en Francia (Ródano y zonas limítrofes) y se encuentra también en países como España, Grecia, Italia, Portugal y en el Nuevo Mundo está presente en Australia, Estados Unidos, principalmente en California, Argentina y Sudáfrica.

El Syrah también conocida como Shiraz plantea dudas sobre su origen, pero se estima que proviene de Medio Oriente de la zona de Shiraz, ciudad de la antigua Persia.

En nuestro país es un cepaje que si bien se encuentra en prácticamente todas las provincias vitivinícolas, su cultivo es predominante en la Provincia de Mendoza y en menor medida en San Juan.

Ampelográficamente se puede distinguir por su hoja trilobada mediana plegada con su lóbulo central plano y con los lóbulos laterales doblados o plegados hacia arriba, de color verde opaca, con indumento en telaraña abundante, seno peciolar en U con tendencia a lira y punto peciolar blanquecino. Racimo mediano, bien lleno a compacto, cilíndrico con pedúnculo bastante largo. Las bayas son elípticas color negro azulado, medianas de sabor neutro y pulpa blanda.

El vino de Syrah es expresivo y pueden percibirse notas a mora, ciruela, cereza y cuero. También puede denotar especias y hierbas como el tomillo, el romero, entre otras.

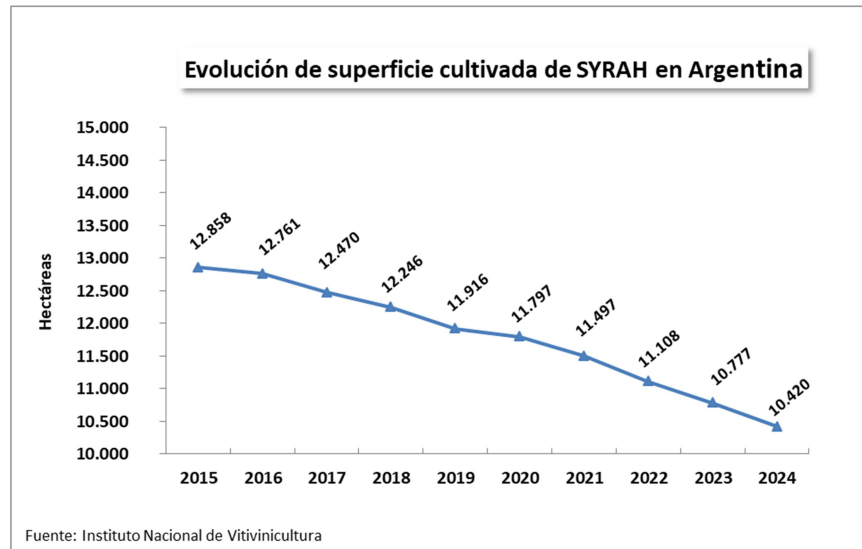


## SUPERFICIE

La variedad SYRAH está presente en la mayoría de las provincias vitivinícolas de Argentina. Registró en el año 2024, un total de 10.420 ha cultivadas, lo cual representa el 5,2% del total de vid del país.

La cantidad de hectáreas de SYRAH en Argentina ha disminuido un 19% en el período 2015-2024. En Mendoza disminuyó un 13,4%, en San Juan un 34,4% y en el resto del país un 23%.

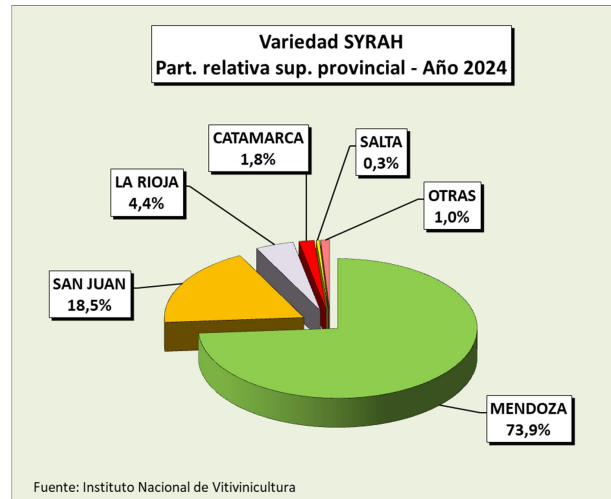
La provincia de Mendoza tiene la mayor cantidad de SYRAH del país, alcanzando en 2024 las 7.700 ha (73,9%), seguida por San Juan con 1.930 ha (18,5%) y el resto de las provincias con 790 ha (7,6%).



**SUPERFICIE SYRAH POR PROVINCIA - (ha) - AÑO 2024**

PROVINCIA	SYRAH	Part. % s/ total SYRAH País	Superficie total de vid provincia	Part. % SYRAH s/ total sup vid provincia
MENDOZA	7.700	73,9	142.785	5,4
SAN JUAN	1.930	18,5	39.684	4,9
LA RIOJA	461	4,4	7.010	6,6
CATAMARCA	185	1,8	2.694	6,9
SALTA	36	0,3	3.700	1,0
RIO NEGRO	27	0,3	1.287	2,1
SAN LUIS	24	0,2	103	23,2
NEUQUEN	24	0,2	1.499	1,6
CORDOBA	11	0,1	244	4,5
JUJUY	8	0,1	73	11,5
LA PAMPA	8	0,1	322	2,5
ENTRE RIOS	1,9	0,02	57	3,3
BUENOS AIRES	2	0,02	186	0,9
TUCUMAN	1	0,01	145	0,9
CHUBUT	0,3	0,003	117	0,3
S DEL ESTERO	0,1	0,001	17	0,5
SANTA CRUZ	0,03	0,0003	0,3	10,8
MISIONES	-	-	13	-
SANTA FE	-	-	7	-
CHACO	-	-	2	-
<b>Total</b>	<b>10.420</b>	<b>100</b>	<b>199.946</b>	<b>5,2</b>

Fuente: Instituto Nacional de Vitivinicultura



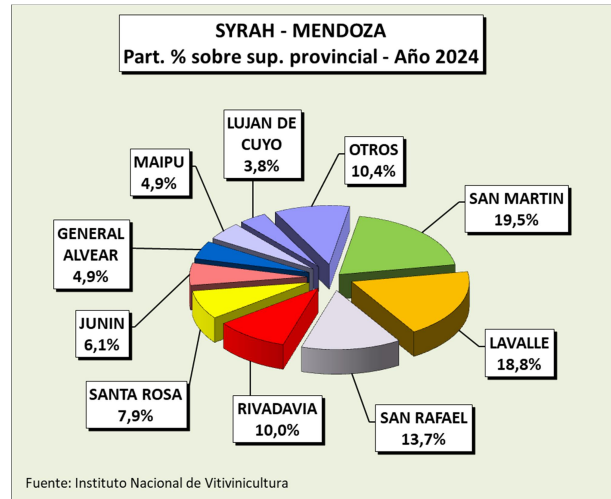
En la provincia de Mendoza la mayor superficie de SYRAH se encuentra en los departamentos de San Martín (19,5%), Lavalle (18,8%) y San Rafael (13,7%), seguidos por Rivadavia y Santa Rosa. Los 5 departamentos de la Zona Este totalizan el 43,6% del SYRAH de la provincia.

En San Juan los departamentos que más superficie registran de esta variedad son Sarmiento (21,3%) y Caucete (20,4%), seguidos por Veinticinco de Mayo (15,8%) y San Martín (8,8%).

**MENDOZA - SUPERFICIE SYRAH POR DEPARTAMENTO (ha) - AÑO 2024**

Departamento	SYRAH	% s/ total SYRAH Provincia	Superficie total de vid	Part. % SYRAH sobre total sup de vid
SAN MARTIN	1.503	19,5	25.847	5,8
LAVALLE	1.450	18,8	12.290	11,8
SAN RAFAEL	1.052	13,7	11.478	9,2
RIVADAVIA	772	10,0	13.929	5,5
SANTA ROSA	607	7,9	7.919	7,7
JUNIN	469	6,1	10.849	4,3
GENERAL ALVEAR	379	4,9	3.095	12,3
MAIPU	378	4,9	10.666	3,5
LUJAN DE CUYO	292	3,8	15.210	1,9
TUNUYAN	289	3,8	10.197	2,8
SAN CARLOS	196	2,5	8.825	2,2
TUPUNGATO	176	2,3	10.587	1,7
LAS HERAS	80	1,0	1.289	6,2
GUAYMALLEN	49	0,6	467	10,5
LA PAZ	8	0,1	135	6,1
GODOY CRUZ	-	-	1	-
MALARGÜE	-	-	0,1	-
<b>Total</b>	<b>7.700</b>	<b>100</b>	<b>142.785</b>	<b>5,4</b>

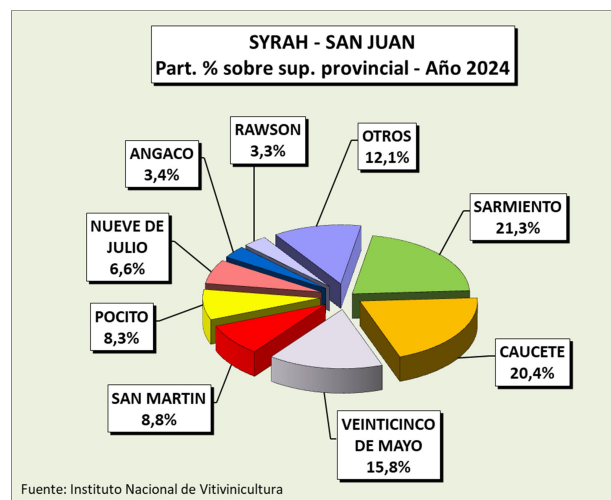
Fuente: Instituto Nacional de Vitivinicultura



**SAN JUAN - SUPERFICIE SYRAH POR DEPARTAMENTO (ha) - AÑO 2024**

Departamento	SYRAH	% s/ total SYRAH Provincia	Superficie total de vid	Part. % SYRAH sobre total sup de vid
SARMIENTO	412	21,3	7.045	5,8
CAUCETE	393	20,4	6.697	5,9
VEINTICINCO DE MAYO	305	15,8	7.679	4,0
SAN MARTIN	169	8,8	3.558	4,8
POCITO	160	8,3	2.852	5,6
NUEVE DE JULIO	128	6,6	2.830	4,5
ANGACO	65	3,4	2.089	3,1
RAWSON	64	3,3	1.249	5,1
ALBARDON	50	2,6	1.446	3,5
ULLUM	47	2,5	1.191	4,0
ZONDA	38	2,0	1.021	3,7
SANTA LUCIA	38	2,0	880	4,3
CHIMBAS	30	1,6	700	4,3
RIVADAVIA	23	1,2	187	12,1
CALINGASTA	7	0,4	253	2,9
VALLE FERTIL	0,2	0,01	0,8	19,4
IGLESIA	-	-	4,8	-
<b>Total</b>	<b>1.930</b>	<b>100</b>	<b>39.684</b>	<b>4,9</b>

Fuente: Instituto Nacional de Vitivinicultura



PROVINCIA	DEPARTAMENTO	SUP. SYRAH (ha)	Part % sobre total SYRAH prov.
<b>LA RIOJA</b>		<b>461</b>	
	CHILECITO	367	79,6
	CNEL. FELIPE VARELA	45	9,8
	FAMATINA	21	4,6
	CASTRO BARROS	18	4,0
	S BLAS DE LOS SAUCES	5	1,1
	GENERAL LAMADRID	4	0,9
<b>CATAMARCA</b>		<b>185</b>	
	TINOGASTA	139	75,3
	SANTA MARIA	39	21,2
	BELEN	6	3,2
	POMAN	0,4	0,2
<b>SALTA</b>		<b>36</b>	
	CAFAYATE	27	75,1
	MOLINOS	4	11,6
	CACHI	4	10,1
	SAN CARLOS	1	2,4
	LA VIÑA	0,3	0,9
<b>RIO NEGRO</b>		<b>27</b>	
	GENERAL ROCA	20	75,4
	EL CUY	2	8,8
	PICHI MAHUIDA	2	7,4
	AVELLANEDA	1	4,6
	ADOLFO ALSINA	1	3,6
	CONESA	0,1	0,2
<b>SAN LUIS</b>		<b>24</b>	
	LA CAPITAL	16	67,2
	JUNIN	7	27,3
	CORONEL PRINGLES	1	5,4
<b>NEUQUEN</b>		<b>24</b>	
	AÑELO	15	64,3
	CONFLUENCIA	8	33,5
	PICUN LEUFU	1	2,1
	LACAR	0,02	0,1
<b>CORDOBA</b>		<b>11</b>	
	CRUZ DEL EJE	4	39,0
	SAN JAVIER	2	20,9
	SAN ALBERTO	1	11,7
	COLON	1	10,3
	CALAMUCHITA	1	9,8
	SANTA MARIA	1	7,3
	PUNILLA	0,1	0,8
	TULUMBA	0,02	0,2
<b>JUJUY</b>		<b>8</b>	
	TILCARA	5	57,1
	TUMBAYA	3	29,8
	HUMAHUACA	1	9,9
	EL CARMEN	0,3	3,2
<b>LA PAMPA</b>		<b>8</b>	
	PUELEN	8	100,0
<b>ENTRE RIOS</b>		<b>2</b>	
	VICTORIA	1	58,3
	URUGUAY	0,2	11,9
	PARANA	0,2	11,9
	COLON	0,2	9,4
	DIAMANTE	0,2	8,5
<b>BUENOS AIRES</b>		<b>2</b>	
	CORONEL SUAREZ	1	38,7
	DOLORES	0,3	20,5
	VILLARINO	0,2	11,5
	TANDIL	0,2	11,2
	MAR CHIQUITA	0,1	6,6
	CAÑUELAS	0,1	6,3
	VILLA GESELL	0,04	2,4
	DAIREAUX	0,03	1,8
	RAMALLO	0,01	0,4
	CORONEL DORREGO	0,01	0,3
	DE LA COSTA	0,004	0,2
<b>TUCUMAN</b>		<b>1,3</b>	
	TAFI DEL VALLE	1,3	100,0
<b>CHUBUT</b>		<b>0,3</b>	
	RAWSON	0,3	93,0
	CUSHAMEN	0,02	7,0
<b>S DEL ESTERO</b>		<b>0,1</b>	
	ROBLES	0,1	100,0
<b>SANTA CRUZ</b>		<b>0,03</b>	
	DESEADO	0,03	100,0
<b>TOTAL GENERAL</b>		<b>790</b>	

Fuente: Instituto Nacional de Vitivinicultura

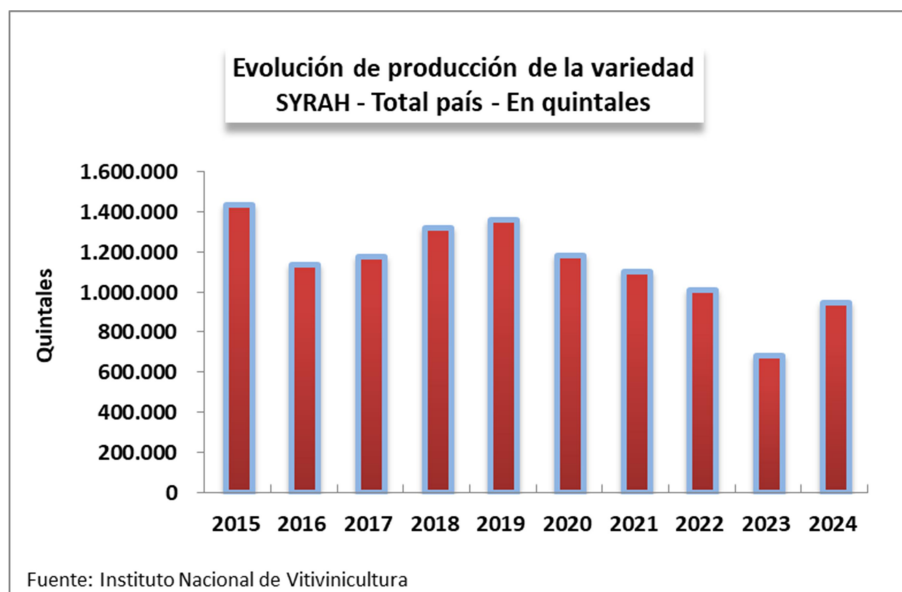
## PRODUCCIÓN DE UVA

La producción total en el país de la variedad SYRAH, en 2024, fue de 952.636 quintales, un 39% superior a la del año anterior.

La distribución por provincia de origen en los últimos años se muestra en la siguiente tabla:

PROVINCIA	2015	2016	2017	2018	2019	2020	2021	2022	2023	2024	Var % 15/24	Var % 23/24	promedio (qq) 15/24
MENDOZA	1.008.915	726.492	779.161	934.075	976.469	894.973	801.409	752.751	464.430	<b>711.464</b>	<b>-29</b>	<b>53</b>	805.014
SAN JUAN	308.738	319.446	304.472	305.117	305.111	219.338	228.179	191.193	165.368	<b>177.681</b>	<b>-42</b>	<b>7</b>	252.464
LA RIOJA	98.960	85.807	82.395	71.592	67.400	57.306	60.916	55.814	46.911	<b>54.441</b>	<b>-45</b>	<b>16</b>	68.154
CATAMARCA	11.309	3.274	6.187	5.964	7.826	6.272	7.616	6.012	3.281	<b>4.386</b>	<b>-61</b>	<b>34</b>	6.213
SALTA	3.866	2.693	3.390	4.112	3.575	3.309	3.305	3.167	1.859	<b>2.005</b>	<b>-48</b>	<b>8</b>	3.128
NEUQUEN	3.018	1.976	1.905	2.194	2.565	1.590	1.958	1.382	1.846	<b>1.586</b>	<b>-47</b>	<b>-14</b>	2.002
RIO NEGRO	1.546	1.452	1.043	1.206	1.475	382	450	334	115	<b>408</b>	<b>-74</b>	<b>255</b>	841
JUJUY	76	75	84	149	187	274	296	307	244	<b>281</b>	<b>270</b>	<b>15</b>	197
LA PAMPA	537	420	414	348	828	472	323	298	99	<b>184</b>	<b>-66</b>	<b>86</b>	392
CORDOBA	50	57	192	146	162	126	181	193	94	<b>100</b>	<b>102</b>	<b>6</b>	130
SAN LUIS	513	407	559	926	227	191	13	70	27	<b>67</b>	<b>-87</b>	<b>150</b>	300
ENTRE RIOS	-	50	23	17	21	30	19	22	11	<b>28</b>	-	<b>155</b>	22
BUENOS AIRES	-	-	-	-	1	26	-	-	-	<b>5</b>	-	-	3
<b>TOTAL</b>	<b>1.437.528</b>	<b>1.142.150</b>	<b>1.179.824</b>	<b>1.325.845</b>	<b>1.365.847</b>	<b>1.184.289</b>	<b>1.104.663</b>	<b>1.011.544</b>	<b>684.286</b>	<b>952.636</b>	<b>-34</b>	<b>39</b>	<b>1.138.861</b>

Fuente: Instituto Nacional de Vitivinicultura



En la provincia de Mendoza los departamentos que más quintales de SYRAH cosecharon en 2024 fueron San Martín, Lavalle y Rivadavia. En San Juan se cosechó más SYRAH en Caucete y Veinticinco de Mayo.

La producción de SYRAH 2024 por departamento de origen en cada provincia se muestra en los siguientes cuadros:



**MENDOZA - Producción SYRAH por Departamento - AÑO 2024**

DEPARTAMENTO	QUINTALES	Part. % sobre total Provincial
SAN MARTIN	166.768	23,4
LAVALLE	147.965	20,8
RIVADAVIA	81.431	11,4
SAN RAFAEL	70.705	9,9
JUNIN	58.344	8,2
SANTA ROSA	49.056	6,9
MAIPU	31.631	4,4
GENERAL ALVEAR	30.470	4,3
TUNUYAN	18.935	2,7
LUJAN DE CUYO	18.212	2,6
TUPUNGATO	14.581	2,0
SAN CARLOS	10.865	1,5
LAS HERAS	7.088	1,0
GUAYMALLEN	5.411	0,8
<b>TOTAL</b>	<b>711.464</b>	<b>100</b>

Fuente: Instituto Nacional de Vitivinicultura

**SAN JUAN - Producción SYRAH por Departamento - AÑO 2024**

DEPARTAMENTO	QUINTALES	Part. % sobre total Provincial
CAUCETE	41.170	23,2
VEINTICINCO DE MAYO	34.363	19,3
SARMIENTO	31.608	17,8
SAN MARTIN	17.980	10,1
POCITO	14.575	8,2
NUEVE DE JULIO	10.713	6,0
ANGACO	8.029	4,5
CHIMBAS	4.262	2,4
RAWSON	3.965	2,2
ALBARDON	2.770	1,6
ZONDA	2.455	1,4
SANTA LUCIA	2.296	1,3
ULLUM	1.937	1,1
RIVADAVIA	1.145	0,6
CALINGASTA	413	0,2
<b>TOTAL</b>	<b>177.681</b>	<b>100</b>

Fuente: Instituto Nacional de Vitivinicultura

**OTRAS PROVINCIAS - PRODUCCIÓN SYRAH POR DEPARTAMENTO - AÑO 2024**

PROVINCIA	DEPARTAMENTO	PRODUCCIÓN SYRAH (quintales)	Part % sobre total SYRAH provincial
<b>LA RIOJA</b>		<b>54.441</b>	
	CHILECITO	46.597	85,6
	CNEL. FELIPE VARELA	3.223	5,9
	FAMATINA	2.155	4,0
	CASTRO BARROS	2.054	3,8
	GENERAL LAMADRID	267	0,5
	S BLAS DE LOS SAUCES	145	0,3
<b>CATAMARCA</b>		<b>4.386</b>	
	SANTA MARIA	3.170	72,3
	TINOGASTA	1.105	25,2
	BELEN	95	2,2
	POMAN	15	0,3
<b>SALTA</b>		<b>2.005</b>	
	CAFAYATE	1.838	91,7
	MOLINOS	118	5,9
	CACHI	50	2,5
<b>NEUQUEN</b>		<b>1.586</b>	
	AÑELO	1.552	97,8
	CONFLUENCIA	35	2,2
<b>RIO NEGRO</b>		<b>408</b>	
	GENERAL ROCA	408	100,0
<b>JUJUY</b>		<b>281</b>	
	TILCARA	244	86,8
	EL CARMEN	20	7,1
	TUMBAYA	17	6,1
<b>LA PAMPA</b>		<b>184</b>	
	PUELEN	184	100,0
<b>CORDOBA</b>		<b>100</b>	
	COLON	47	47,1
	SAN JAVIER	33	32,9
	CRUZ DEL EJE	12	12,2
	SANTA MARIA	8	7,8
<b>SAN LUIS</b>		<b>67</b>	
	JUNIN	67	100,0
<b>ENTRE RIOS</b>		<b>28</b>	
	DIAMANTE	28	100,0
<b>BUENOS AIRES</b>		<b>5</b>	
	TANDIL	5	100,0
<b>Total general</b>		<b>63.491</b>	

Fuente: Instituto Nacional de Vitivinicultura

## COMERCIALIZACIÓN TOTAL

En 2024 se comercializaron 112.566 hl de vino varietal puro de SYRAH y 52.387 hl de SYRAH en corte con alguna otra variedad.

El total comercializado de vinos varietales por el país, fue de 4.076.495 hl y las ventas de vinos varietales SYRAH (puro+cortes) representaron el 4% de ese total.

En el año 2024, el 82% de los vinos varietales elaborados con SYRAH se comercializó en el mercado interno y el 18% se exportó.

La comercialización total de vinos varietales elaborados con SYRAH es un 37,3% menor a la registrada en el año 2015.

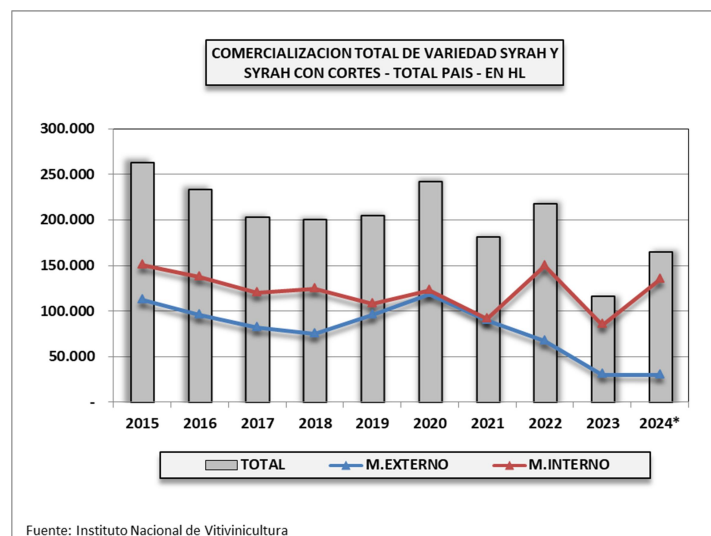
Las ventas totales de estos varietales manifiestan una tendencia negativa en el tiempo. Sin embargo, en el último año se observa un aumento del 42,5% con respecto al volumen comercializado de esta variedad en el año 2023.

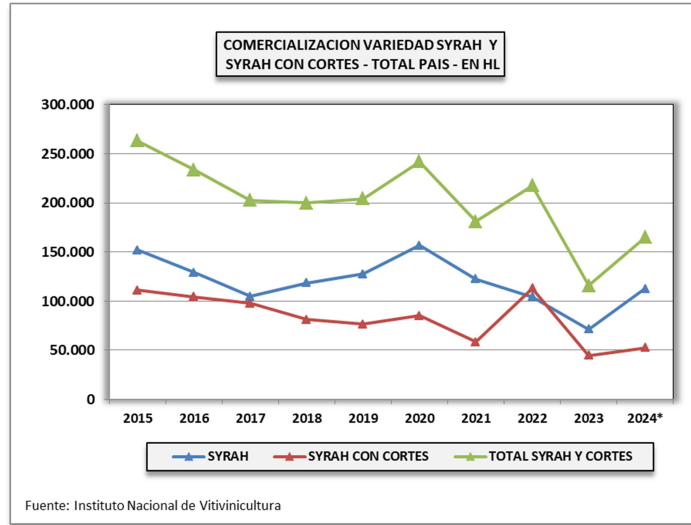
### COMERCIALIZACIÓN DE VINOS VARIETALES ELABORADOS CON LA VARIEDAD SYRAH - EN HECTÓLITROS

AÑO	SYRAH			SYRAH CON CORTES			TOTAL SYRAH Y CORTES			TOTAL VINOS VARIETALES			Part % SYRAH y sus cortes s/total varietales		
	MERCADO EXTERNO	MERCADO INTERNO	TOTAL	MERCADO EXTERNO	MERCADO INTERNO	TOTAL	MERCADO EXTERNO	MERCADO INTERNO	TOTAL	MERCADO EXTERNO	MERCADO INTERNO	TOTAL	MERCADO EXTERNO	MERCADO INTERNO	TOTAL
2015	45.802	106.162	151.963	66.407	44.747	111.154	112.209	150.908	263.117	2.236.224	2.222.726	4.458.951	5,0	6,8	5,9
2016	39.881	89.130	129.011	55.871	48.672	104.543	95.753	137.802	233.554	2.177.209	2.057.950	4.235.159	4,4	6,7	5,5
2017	29.608	75.274	104.882	52.696	45.007	97.703	82.304	120.281	202.584	1.943.745	1.907.004	3.850.749	4,2	6,3	5,3
2018	36.543	82.056	118.599	38.778	42.457	81.235	75.321	124.513	199.834	1.917.029	1.862.701	3.779.730	3,9	6,7	5,3
2019	61.766	65.722	127.488	34.508	42.119	76.626	96.274	107.841	204.115	2.109.683	2.162.121	4.271.804	4,6	5,0	4,8
2020	82.622	74.166	156.787	36.316	48.608	84.924	118.938	122.773	241.711	2.563.399	2.508.140	5.071.538	4,6	4,9	4,8
2021	59.598	62.826	122.424	30.191	28.396	58.587	89.789	91.222	181.011	2.621.600	2.504.087	5.125.687	3,4	3,6	3,5
2022	25.005	79.285	104.290	42.407	70.625	113.033	67.413	149.910	217.323	2.247.920	2.680.524	4.928.444	3,0	5,6	4,4
2023	14.507	56.744	71.251	16.144	28.364	44.508	30.652	85.108	115.759	1.750.414	2.272.275	4.022.689	1,8	3,7	2,9
2024*	16.093	96.473	112.566	13.940	38.447	52.387	30.033	134.920	164.953	1.805.922	2.270.573	4.076.495	1,7	5,9	4,0
Var.15/24	-64,9	-9,1	-25,9	-79,0	-14,1	-52,9	-73,2	-10,6	-37,3	-19,2	2,2	-8,6	-66,9	-12,5	-31,4
Var.23/24	10,9	70,0	58,0	-13,7	35,6	17,7	-2,0	58,5	42,5	3,2	-0,1	1,3	-5,0	58,6	40,6

\* Datos Provisorios

Fuente: Instituto Nacional de Vitivinicultura





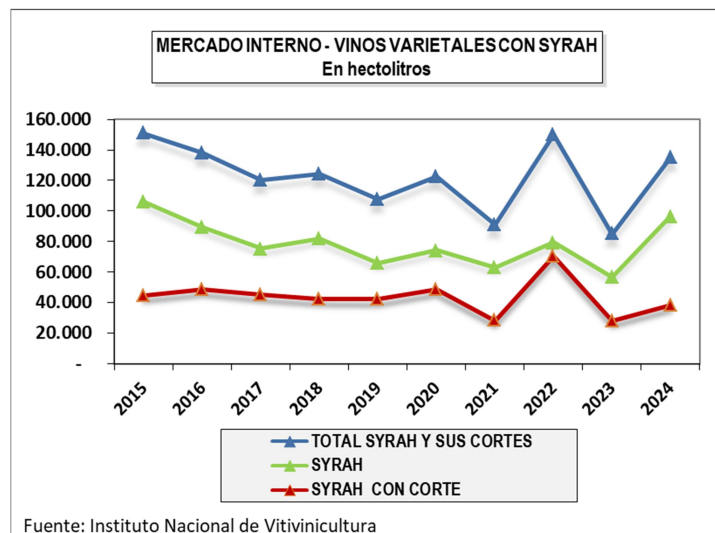
## MERCADO INTERNO

En el año 2024 se comercializaron 134.920 hl de vinos varietales SYRAH (puro + cortes). El 72% corresponde a varietal puro y el 28% a cortes con otra variedad.

Las ventas al mercado interno de vinos con SYRAH han aumentado en el último año, mostrando en el año 2024 una suba del 58,5% respecto al año 2023. El varietal puro aumentó un 70% y los cortes un 35,6%, comparado con el año anterior.

Con respecto al año 2015, se observa una caída del 10,6% en los volúmenes comercializados.

El SYRAH (puro + cortes) tiene una participación del 5,9% en el total de varietales comercializados en el país en el año 2024. Esta participación en el año 2015 fue del 6,8%.



## PRINCIPALES CORTES DE VINO SYRAH - MERCADO INTERNO

En 2024, el principal corte enviado al mercado interno con SYRAH como primer varietal, fue Syrah - Malbec, que concentra el 64,1% del total de los cortes. Le siguen Syrah - Cabernet Sauvignon (16,3%) y Syrah - Bonarda (8,1%).

MERCADO INTERNO DE VINOS VARIETALES SYRAH CON OTRAS VARIETALES - EN HECTOLITROS

VARIEDAD		2015	2016	2017	2018	2019	2020	2021	2022	2023	2024	Part %	
SYRAH	MALBEC	16.229	20.380	15.645	17.538	16.157	20.096	8.339	32.700	15.243	24.661	64,1	
SYRAH	CABERNET SAUVIGNON	10.127	10.922	12.038	15.449	14.248	12.723	8.616	8.423	5.159	6.280	16,3	
SYRAH	BONARDA	11.109	11.325	8.834	5.724	7.562	9.085	8.312	22.997	1.673	3.100	8,1	
SYRAH	MERLOT	1.144	1.509	885	522	747	392	385	1.259	1.629	1.862	4,8	
SYRAH	GRECO NERO	-	-	-	-	-	-	-	-	-	890	2,3	
SYRAH	MERLOT	BONARDA	-	-	-	150	605	490	516	457	649	1,7	
SYRAH	PINOT NEGRO	-	-	-	-	-	-	117	356	60	383	1,0	
SYRAH	PETIT VERDOT	4	-	5	1	619	-	46	777	96	248	0,6	
SYRAH	TEMPRANILLO	325	681	94	-	-	-	171	332	68	100	0,3	
SYRAH	VIOGNIER	23	395	57	54	70	82	164	58	19	89	0,2	
SYRAH	MALBEC	CABERNET SAUVIGNON	-	-	-	-	-	7	30	141	52	0,1	
SYRAH	CRIOLLA GRANDE	-	-	-	-	-	-	-	-	-	50	0,1	
SYRAH	CABERNET FRANC	25	-	-	11	7	14	30	14	19	35	0,1	
SYRAH	BARBERA	-	-	-	-	-	-	-	-	-	18	0,05	
SYRAH	GARNACHA	-	-	-	16	-	33	60	57	19	11	0,03	
SYRAH	CABERNET SAUVIGNON	MALBEC	59	44	3.447	178	113	1.517	21	12	7	6	0,01
SYRAH	GARNACHA	MONASTRELL	-	-	-	-	-	-	6	-	5	0,01	
SYRAH	CHARDONNAY	-	8	14	83	-	-	-	-	4	4	0,01	
SYRAH	MONASTRELL	-	-	-	105	0,03	-	91	17	7	2	0,01	
SYRAH	MALBEC	SANGIOVESE	-	-	-	-	-	-	-	34	2	0,01	
SYRAH	SANGIOVESE	-	-	150	-	-	-	-	63	-	1	0,004	
OTRAS VARIETALES		5.694	3.402	3.769	2.858	2.448	4.061	1.549	3.008	1.285	-	-	
<b>TOTAL</b>		<b>44.747</b>	<b>48.672</b>	<b>45.007</b>	<b>42.457</b>	<b>42.119</b>	<b>48.608</b>	<b>28.396</b>	<b>70.625</b>	<b>25.921</b>	<b>38.447</b>	<b>100</b>	

Respecto al tipo de envase de los vinos varietales SYRAH comercializados en el 2024 en el mercado interno, se observa que el 82% corresponde a botellas, el 12,8% a Tetra brik y el 5,2% a damajuana.

Mercado Interno - Vino SYRAH puro- Según tipo de envase - En hectólitros

Años	Fraccionado					Total
	Botella	Tetra- brik	Damajuana	Bag in box	Otros	
2015	97.046	1.899	7.207	9	-	106.162
2016	83.004	1.169	4.816	82	60	89.130
2017	72.442	-	2.815	17	-	75.274
2018	76.153	-	5.826	77	-	82.056
2019	63.476	-	2.210	35	-	65.722
2020	71.326	-	2.789	50	-	74.166
2021	56.890	1.089	4.757	90	-	62.826
2022	66.744	10.426	2.115	-	1	79.285
2023	52.284	1.046	3.361	35	18	56.744
2024	79.146	12.314	4.999	14	0,2	96.473
Var.15/24	-18,4	548,4	-30,6	46,5	-	-9,1
Var.23/24	51,4	1.076,9	48,7	-60,8	-99,0	70,0

\* Datos Provisorios

Fuente: Instituto Nacional de Vitivinicultura

## MERCADO EXTERNO

Durante el año 2024 las exportaciones de vinos varietales elaborados con la variedad SYRAH alcanzaron un total de 30.033 hl, por un valor FOB de 7.814.000 dólares.

Las exportaciones de este varietal han disminuido en volumen un 73,2% y en valor un 67,7% con respecto al año 2015. En el último año también se observa una disminución, llegando a exportar un 2% menos en volumen que en 2023.

El 54% del total exportado de varietales de SYRAH corresponde a varietal puro y el 46% a cortes con otras variedades.

La participación del SYRAH y sus cortes en el volumen total de varietales exportados ha disminuido desde 2015, pasando del 5% al actual 1,7%.

El SYRAH es el sexto varietal más exportado en 2024. Participa con el 1,7% del volumen y el 1,2% del ingreso de divisas de las exportaciones de vinos varietales.

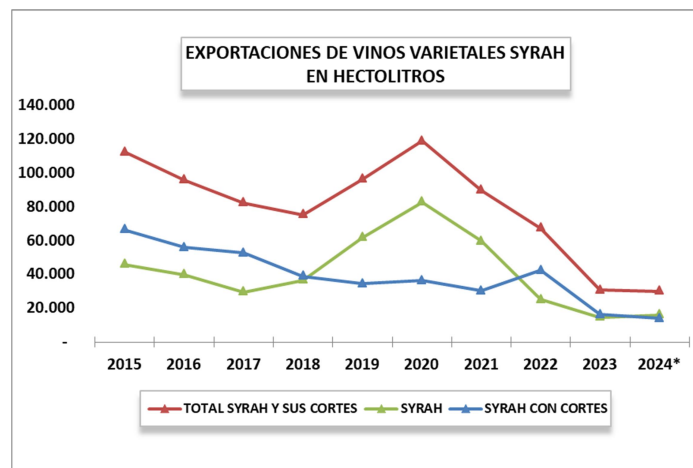
El principal destino de los vinos varietales puros SYRAH en 2024 fue Reino Unido, seguido por Brasil, Estados Unidos, Canadá y Países Bajos. Mientras que para el SYRAH con cortes, los principales destinos fueron Reino Unido, Brasil, Canadá, Rusia, Estados Unidos y Suecia.

### EXPORTACIONES DE VINOS VARIETALES SYRAH

Año	SYRAH		SYRAH CON CORTES		TOTAL SYRAH Y SUS CORTES		TOTAL MERCADO EXTERNO VARIETALES		% SYRAH y sus cortes s/total Merc. Externo varietales	
	Hectolitros	Miles de dólares	Hectolitros	Miles de dólares	Hectolitros	Miles de dólares	Hectolitros	Miles de dólares	Hectolitros	Miles de dólares
2015	45.802	11.107	66.407	13.108	112.209	24.215	2.236.224	744.199	5,0	3,3
2016	39.881	9.556	55.871	11.291	95.753	20.847	2.177.209	754.577	4,4	2,8
2017	29.608	8.264	52.696	11.551	82.304	19.815	1.943.745	734.608	4,2	2,7
2018	36.543	8.212	38.778	8.629	75.321	16.842	1.917.029	729.553	3,9	2,3
2019	61.766	8.026	34.508	7.418	96.274	15.444	2.109.683	717.156	4,6	2,2
2020	82.622	8.325	36.316	7.644	118.938	15.969	2.563.399	703.257	4,6	2,3
2021	59.598	7.898	30.191	6.153	89.789	14.051	2.621.600	805.023	3,4	1,7
2022	25.005	5.372	42.407	6.999	67.413	12.371	2.247.920	730.612	3,0	1,7
2023	14.507	4.104	16.144	3.851	30.652	7.955	1.750.414	616.298	1,8	1,3
2024*	16.093	4.636	13.940	3.178	30.033	7.814	1.805.922	640.529	1,7	1,2
<b>Var.15/24</b>	<b>-64,9</b>	<b>-58,3</b>	<b>-79,0</b>	<b>-75,8</b>	<b>-73,2</b>	<b>-67,7</b>	<b>-19,2</b>	<b>-13,9</b>	<b>-66,9</b>	<b>-62,5</b>
<b>Var.23/24</b>	<b>10,9</b>	<b>12,9</b>	<b>-13,7</b>	<b>-17,5</b>	<b>-2,0</b>	<b>-1,8</b>	<b>3,2</b>	<b>3,9</b>	<b>-5,0</b>	<b>-5,5</b>

\*Datos provisionales

Fuente: Instituto Nacional de Vitivinicultura



## PRINCIPALES CORTES DE VINO SYRAH - MERCADO EXTERNO

El principal corte enviado al mercado externo de SYRAH como primer varietal en 2024 fue Syrah -Malbec, el cual concentró el 61% del volumen total de los cortes. Le sigue Syrah - Cabernet Sauvignon (12,7%) y luego se ubica el trivarietal Syrah - Cabernet Sauvignon - Malbec (12,3%).

### MERCADO EXTERNO DE VINOS VARIETALES SYRAH CON OTRAS VARIEDADES - EN HECTOLITROS

VARIEDAD	2015	2016	2017	2018	2019	2020	2021	2022	2023*	2024*	Part.%
SYRAH MALBEC -	57.858	47.471	41.044	31.887	26.065	22.654	19.642	17.341	10.759	8.504	61,0
SYRAH CABERNET SAUVIGNON -	4.671	4.106	2.827	1.988	3.480	5.240	1.760	3.275	2.018	1.765	12,7
SYRAH CABERNET SAUVIGNON MALBEC	1.312	2.515	3.311	3.073	2.701	3.962	2.708	3.442	1.941	1.710	12,3
SYRAH MERLOT -	-	-	116	378	932	-	837	1.171	879	1.017	7,3
SYRAH BONARDA -	1.548	788	952	949	928	367	259	185	110	630	4,5
SYRAH VIOGNIER -	104	69	111	130	133	250	334	414	199	174	1,2
SYRAH TEMPRANILLO -	135	103	146	81	64	100	276	263	94	60	0,4
SYRAH PINOT NEGRO -	-	-	-	-	-	-	13	-	-	45	0,3
SYRAH MERLOT BONARDA	-	-	-	-	-	730	164	50	94	13	0,1
SYRAH CARIGNAN -	-	-	-	-	-	-	-	-	30	9	0,1
SYRAH GARNACHA -	-	-	16	9	167	26	35	9	6	5	0,04
SYRAH MONASTRELL -	-	-	-	-	-	-	-	-	3	4	0,03
SYRAH MONASTRELL GARNACHA	1	33	2	-	-	2	2	9	6	4	0,03
OTRAS VARIEDADES	780	787	4.171	284	37	2.986	4.161	16.249	6	-	-
<b>TOTAL</b>	<b>66.407</b>	<b>55.871</b>	<b>52.696</b>	<b>38.778</b>	<b>34.508</b>	<b>36.316</b>	<b>30.191</b>	<b>42.407</b>	<b>16.144</b>	<b>13.940</b>	<b>100</b>

\*Datos provisorios

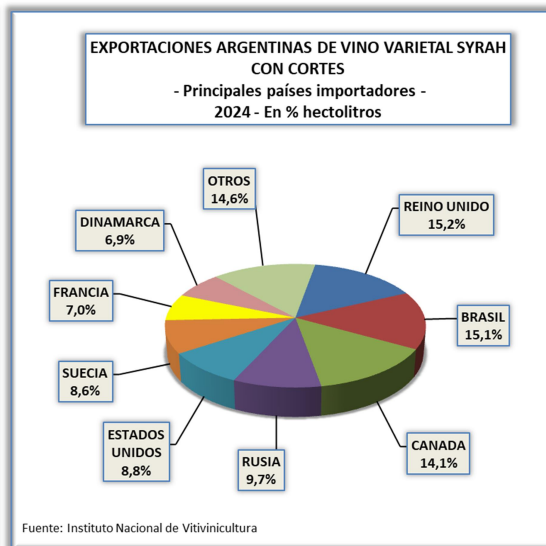
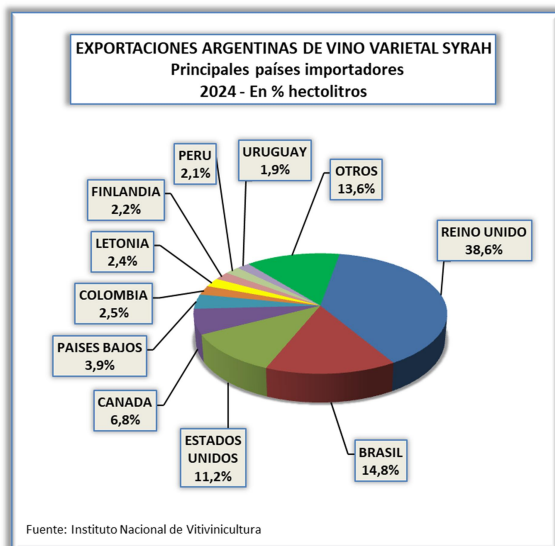
Fuente: Instituto Nacional de Vitivinicultura

### MERCADO EXTERNO DE VINOS VARIETALES SYRAH CON OTRAS VARIEDADES - EN MILES DE DÓLARES

VARIEDAD	2015	2016	2017	2018	2019	2020	2021	2022	2023*	2024*	Part.%
SYRAH MALBEC -	-	-	-	-	-	-	-	3.104	2.327	1.899	59,7
SYRAH CABERNET SAUVIGNON MALBEC	33	22	37	21	15	23	17	932	520	419	13,2
SYRAH CABERNET SAUVIGNON -	28	28	2	15	1	19	18	740	320	261	8,2
SYRAH MERLOT -	-	-	-	-	-	9	-	271	217	252	7,9
SYRAH VIOGNIER -	-	-	-	-	-	-	-	658	340	150	4,7
SYRAH BONARDA -	-	-	-	-	-	-	286	44	30	141	4,4
SYRAH TEMPRANILLO -	-	-	-	-	-	2	-	20	24	17	0,5
SYRAH PINOT NEGRO -	-	-	-	-	-	-	-	-	-	16	0,5
SYRAH MERLOT BONARDA	-	-	-	-	-	-	-	14	55	7	0,2
SYRAH CARIGNAN -	-	-	-	-	-	-	-	-	4	6	0,2
SYRAH MONASTRELL -	-	-	-	-	-	-	-	-	3	4	0,1
SYRAH GARNACHA -	-	-	-	-	-	-	1	7	4	3	0,1
SYRAH MONASTRELL GARNACHA	13	-	5	-	-	-	-	6	3	2	0,1
OTRAS VARIEDADES	13.034	11.242	11.507	8.594	7.402	7.592	5.832	1.202	4	-	-
<b>TOTAL</b>	<b>13.108</b>	<b>11.291</b>	<b>11.551</b>	<b>8.629</b>	<b>7.418</b>	<b>7.644</b>	<b>6.153</b>	<b>6.999</b>	<b>3.851</b>	<b>3.178</b>	<b>100</b>

\*Datos provisorios

Fuente: Instituto Nacional de Vitivinicultura



En cuanto a la modalidad de envío de los vinos varietales elaborados con la variedad SYRAH, se observa que predominan los envíos fraccionados respecto a los a granel.

El 68% del total de vinos varietales exportados en 2024 producidos con variedad SYRAH fueron fraccionados y el 32% a granel.

El vino varietal SYRAH y sus cortes fraccionado disminuyó un 73,2% en volumen y un 68,5% en valor en relación a lo exportado en 2015, mientras que los envíos a granel bajaron un 73,3% en volumen y el valor FOB cayó un 63,3% en el mismo período.

EXPORTACIONES VINOS VARIETALES CON SYRAH - SEGÚN MODALIDAD DE ENVÍO

Año	SYRAH				SYRAH CON CORTES				TOTAL SYRAH Y SUS CORTES					
	Granel		Fraccionado		Granel		Fraccionado		Granel		Fraccionado		TOTAL	
	Hectolitros	Miles de dólares	Hectolitros	Miles de dólares	Hectolitros	Miles de dólares	Hectolitros	Miles de dólares	Hectolitros	Miles de dólares	Hectolitros	Miles de dólares	Hectolitros	Miles de dólares
2015	13.930	1.064	31.872	10.044	22.280	2.409	44.127	10.699	36.210	3.472	75.999	20.743	112.209	24.215
2016	14.880	1.744	25.001	7.811	17.519	2.057	38.352	9.234	32.399	3.802	63.353	17.045	95.753	20.847
2017	7.580	938	22.028	7.326	14.400	1.906	38.296	9.645	21.980	2.844	60.324	16.971	82.304	19.815
2018	14.984	1.142	21.559	7.071	12.240	1.642	26.538	6.987	27.224	2.784	48.098	14.058	75.321	16.842
2019	43.230	2.120	18.536	5.906	10.620	1.291	23.888	6.127	53.850	3.411	42.424	12.033	96.274	15.444
2020	64.135	2.854	18.487	5.471	11.300	980	25.016	6.664	75.435	3.835	43.503	12.135	118.938	15.969
2021	41.850	2.101	17.748	5.797	11.100	868	19.091	5.285	52.950	2.969	36.839	11.083	89.789	14.051
2022	11.600	914	13.405	4.458	24.930	1.910	17.477	5.088	36.530	2.824	30.883	9.547	67.413	12.371
2023	5.660	833	8.847	3.271	4.320	408	11.824	3.442	9.980	1.242	20.672	6.713	30.652	7.955
2024*	6.260	937	9.833	3.699	3.390	337	10.550	2.841	9.650	1.274	20.383	6.540	30.033	7.814
Var.15/24	-55,1	-11,9	-69,1	-63,2	-84,8	-86,0	-76,1	-73,4	-73,3	-63,3	-73,2	-68,5	-73,2	-67,7
Var.23/24	10,6	12,4	11,1	13,1	-21,5	-17,4	-10,8	-17,5	-3,3	2,6	-1,4	-2,6	-2,0	-1,8

\*Datos provisionarios

Fuente: Instituto Nacional de Vitivinicultura

