



**INSTITUTO NACIONAL  
DE VITIVINICULTURA**

---

**República Argentina**

# **INFORME DE VARIEDAD TEMPRANILLO**

**MENDOZA, ARGENTINA – Noviembre 2024**

**Informe elaborado por Coordinación de Promoción y Asuntos Técnicos  
INSTITUTO NACIONAL DE VITIVINICULTURA  
Av. San Martín 430 / Ciudad (CP M5500AAR) / Mendoza / Argentina  
[www.inv.gov.ar](http://www.inv.gov.ar)**



## ÍNDICE

INTRODUCCIÓN	3
SUPERFICIE	4
PRODUCCIÓN DE UVA	7
COMERCIALIZACIÓN TOTAL	9
MERCADO INTERNO	10
MERCADO EXTERNO	12

## INTRODUCCIÓN

El cepaje cultivado en Cuyo como TEMPRANILLO coincide en todas sus características con el “Tempranillo de Rioja”, cultivado desde hace siglos en la provincia de La Rioja (España), de donde se considera originario.

En algunas regiones de España se lo llama Cencibel o Jacibera y en California (EEUU) se lo conoce como Valdepeñas. Vegetativamente es una planta vigorosa aunque, en ocasiones, presenta algunas alteraciones en la brotación o en floración y cuaje. De buena productividad y susceptible al oidio.

En nuestro país se encuentra principalmente en la provincia de Mendoza y en menor medida en las provincias de San Juan y La Rioja.

Se puede reconocer fácilmente por sus hojas cuneiformes contorsionadas, grandes, algo alargadas, muy lobuladas, con fuerte indumento y pubescencia; algunas hojas viejas tienen grandes dientes convexos, color verde opaco. Los racimos grandes, bastante apretados, cónico alargado y de bayas medianas redondas de color negro azulado.

Esta variedad da origen a vinos de color rojo rubí intenso con matices violáceos cuando es joven. Tiene aromas a frutilla, ciruela, fruta roja madura, teniendo crianza en barrica aparecen aromas de tabaco, vainilla y cuero. En boca es suave y untuoso, con una acidez discreta, finura en taninos, de carácter seco.



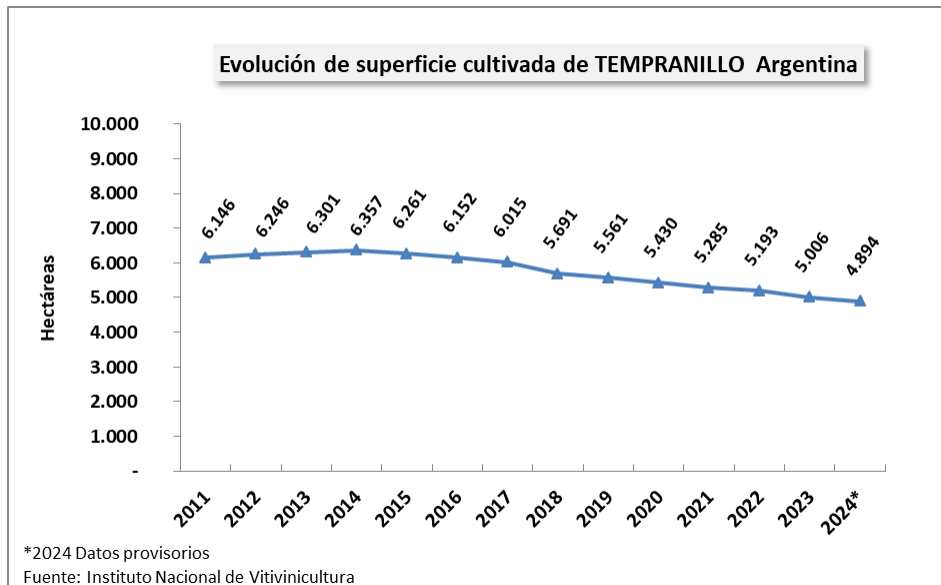
## SUPERFICIE

Presente en catorce provincias vitivinícolas de Argentina, el TEMPRANILLO registró en el año 2024 un total de 4.894 ha cultivadas, lo cual representa el 2,4% del total de vid del país.

La cantidad de hectáreas de TEMPRANILLO en todo el país ha disminuido un 21,8% (1.366 ha) en el período 2015-2024.

En Mendoza cayó un 21,6%, en San Juan un 36,2% y en el resto del país un 1,5%.

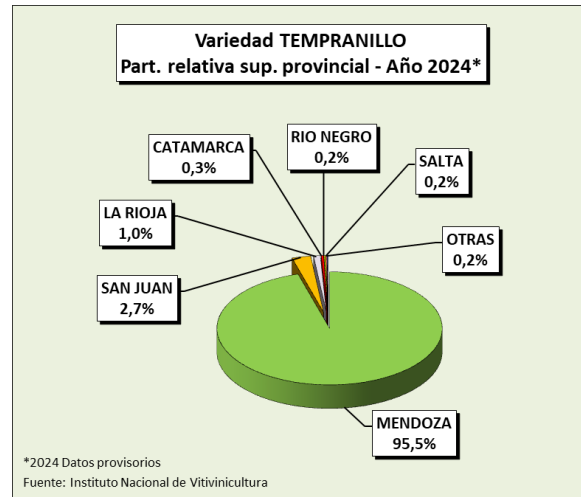
La provincia de Mendoza tiene la mayor cantidad de TEMPRANILLO del país, alcanzando en 2024 las 4.673 ha (95,5%), seguida por San Juan con 132 ha (2,7%) y el resto de las provincias con 89 ha (1,8%).



**SUPERFICIE TEMPRANILLO POR PROVINCIA - (ha) - AÑO 2024\***

PROVINCIA	TEMPRANILLO	Part. % s/ total TEMPRANILLO País	Superficie total de vid provincia	Part. % TEMPRANILLO s/ total sup vid provincia
MENDOZA	4.673	95,5	144.241	3,2
SAN JUAN	132	2,7	40.756	0,3
LA RIOJA	47	1,0	7.228	0,7
CATAMARCA	16	0,3	2.802	0,6
RIO NEGRO	10	0,2	1.349	0,8
SALTA	8	0,2	3.745	0,2
SAN LUIS	3	0,1	113	2,7
NEUQUEN	2	0,04	1.576	0,1
BUENOS AIRES	2	0,03	185	0,9
JUJUY	1	0,01	73	0,8
LA PAMPA	0,3	0,01	322	0,1
CORDOBA	0,1	0,001	240	0,03
SANTA FE	0,1	0,001	4	1,6
CHUBUT	0,04	0,001	108	0,04
OTRAS PROV.	-	-	233	-
<b>Total</b>	<b>4.894</b>	<b>100</b>	<b>202.974</b>	<b>2,4</b>

\*2024 Datos provisorios  
Fuente: Instituto Nacional de Vitivinicultura



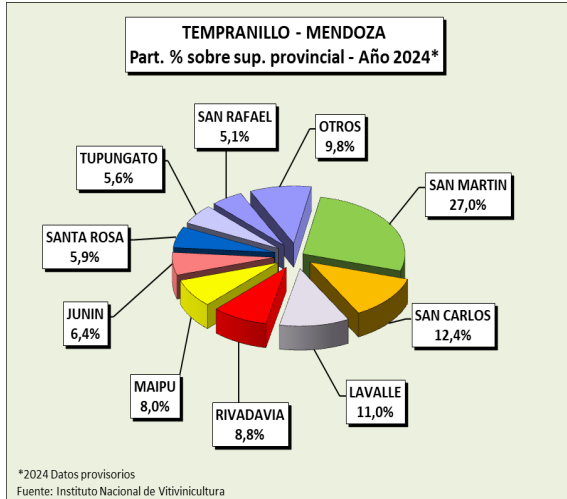
En la provincia de Mendoza la mayor superficie de TEMPRANILLO se encuentra en los departamentos de San Martín (27%) y San Carlos (12,4%), seguidos por Lavalle, Rivadavia y Maipú. Los cinco departamentos de la zona Este de Mendoza totalizan el 48,3% del TEMPRANILLO de la provincia.

En San Juan los departamentos que más superficie registran de esta variedad son Sarmiento (37,2%) y Caucete (21,4%), seguidos por Veinticinco de Mayo, Pocito y Nueve de Julio.

MENDOZA - SUPERFICIE TEMPRANILLO POR DEPARTAMENTO (ha) - AÑO 2024\*

Departamento	TEMPRANILLO	% s/ total TEMPRANILLO Provincia	Superficie total de vid	Part. % TEMPRANILLO sobre total sup de vid
SAN MARTIN	1.262	27,0	26.130	4,8
SAN CARLOS	579	12,4	8.780	6,6
LAVALLE	516	11,0	12.309	4,2
RIVADAVIA	413	8,8	14.064	2,9
MAIPU	373	8,0	10.777	3,5
JUNIN	297	6,4	11.038	2,7
SANTA ROSA	277	5,9	8.160	3,4
TUPUNGATO	264	5,6	10.598	2,5
SAN RAFAEL	237	5,1	11.822	2,0
TUNUYAN	206	4,4	10.147	2,0
LUJAN DE CUYO	152	3,2	15.252	1,0
GENERAL ALVEAR	54	1,2	3.272	1,6
LAS HERAS	26	0,6	1.292	2,0
GUAYMALLEN	11	0,2	462	2,5
LA PAZ	7	0,2	136	5,2
GODOY CRUZ	-	-	1	-
MALARGUE	-	-	0,1	-
<b>Total</b>	<b>4.673</b>	<b>100</b>	<b>144.241</b>	<b>3,2</b>

\*2024 Datos provisorios  
Fuente: Instituto Nacional de Vitivinicultura



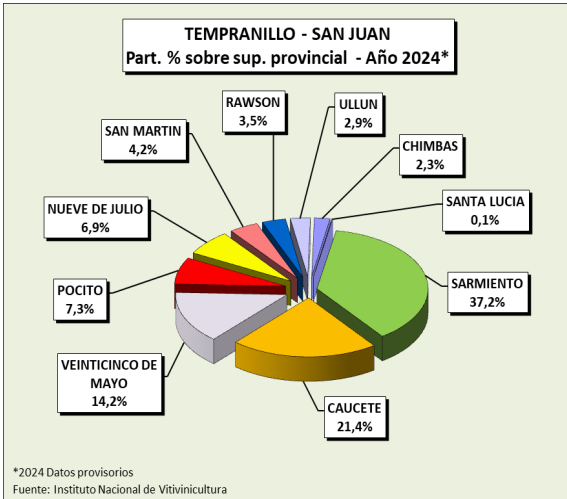
**EL 48,3% DEL TEMPRANILLO DE MENDOZA SE ENCUENTRA EN LA ZONA ESTE.**

**SAN JUAN - SUPERFICIE TEMPRANILLO POR DEPARTAMENTO (ha) - AÑO 2024\***

Departamento	TEMPRANILLO	% s/ total TEMPRANILLO Provincia	Superficie total de vid	Part. % TEMPRANILLO sobre total sup de vid
SARMIENTO	49	37,2	7.182	0,7
CAUCETE	28	21,4	6.895	0,4
VEINTICINCO DE MAYO	19	14,2	7.660	0,2
POCITO	10	7,3	3.140	0,3
NUEVE DE JULIO	9	6,9	2.904	0,3
SAN MARTIN	6	4,2	3.585	0,2
RAWSON	5	3,5	1.276	0,4
ULLUN	4	2,9	1.331	0,3
CHIMBAS	3	2,3	730	0,4
SANTA LUCIA	0,1	0,1	909	0,02
OTROS DEPTOS.	-	-	5.144	-
<b>Total</b>	<b>132</b>	<b>100</b>	<b>40.756</b>	<b>0,3</b>

\*2024 Datos provisorios  
Fuente: Instituto Nacional de Vitivinicultura

**MÁS DEL 72% DEL TEMPRANILLO DE SAN JUAN SE CONCENTRA EN TRES DEPARTAMENTOS.**



OTRAS PROVINCIAS - SUPERFICIE TEMPRANILLO POR DEPARTAMENTO (ha) - AÑO 2024\*

PROVINCIA	DEPARTAMENTO	SUP. TEMPRANILLO (ha)	Part % sobre total TEMPRANILLO prov.
LA RIOJA		47	
	CHILECITO	47	100,0
CATAMARCA		16	
	TINOGASTA	11	70,8
	SANTA MARIA	4	39,2
	VALLE VIEJO	0,2	5,3
RIO NEGRO		10	
	AVELLANEDA	6	59,6
	GENERAL ROCA	3	30,8
	PICHI MAHUIDA	1	9,7
SALTA		8	
	CAFAYATE	6	71,3
	MOLINOS	2	24,1
	CACHI	0,4	4,6
SAN LUIS		3	
	JUNIN	3	98,1
	LA CAPITAL	0,1	1,9
NEUQUEN		2	
	ANELO	2	95,1
	CONFLUENCIA	0,1	4,9
BUENOS AIRES		2	
	BALCARCE	1	52,7
	TORNQUIST	1	31,0
	VILLARINO	0,2	11,8
	CAMPANA	0,03	2,1
	DOLORES	0,02	1,2
	VILLA GESELL	0,02	1,1
	RAMALLO	0,002	0,1
JUJUY		1	
	EL CARMEN	0,4	74,6
	TUMBAYA	0,1	25,4
LA PAMPA		0,3	
	PUELEN	0,3	100,0
CORDOBA		0,1	
	CALAMUCHITA	0,1	100,0
SANTA FE		0,1	
	IRIONDO	0,04	62,8
	ROSARIO	0,02	37,2
CHUBUT		0,04	
	BIEDMA	0,04	100,0
<b>TOTAL GENERAL</b>		<b>89</b>	

\*2024 Datos provisorios  
Fuente: Instituto Nacional de Vitivinicultura

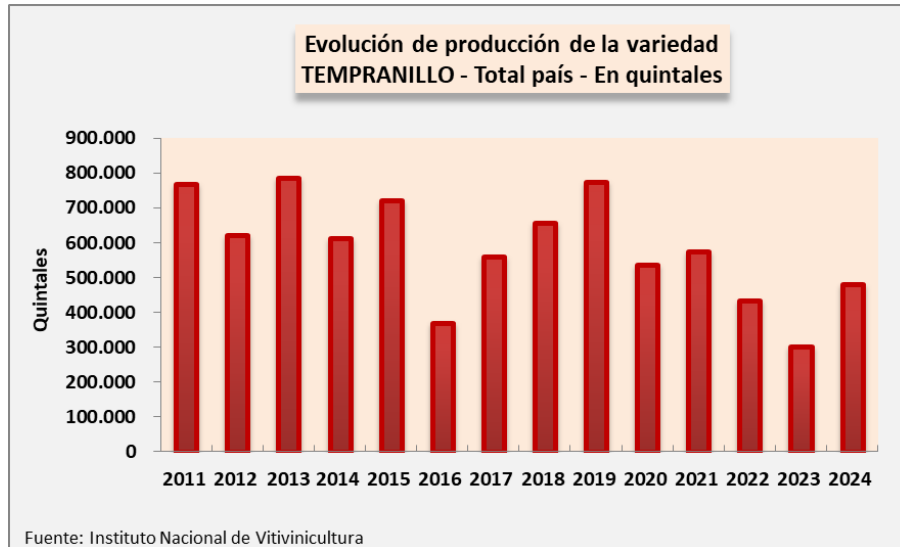
## PRODUCCIÓN DE UVA

La producción total en el país de la variedad TEMPRANILLO en 2024 fue de 481.685 quintales. Como se puede observar en el siguiente gráfico, la tendencia ha sido

descendente en los últimos años. Aunque en 2024 la variedad TEMPRANILLO aumentó un 60,5% en relación al año anterior.

PROVINCIA	2011	2012	2013	2014	2015	2016	2017	2018	2019	2020	2021	2022	2023	2024	Promedio (qq) 15/24
Mendoza	720.861	595.400	750.493	585.356	686.286	332.822	524.058	626.159	741.954	519.954	550.577	413.990	283.393	462.528	514.172
San Juan	34.633	21.505	29.100	18.454	26.902	31.296	28.593	25.783	25.305	13.011	17.400	14.033	11.814	14.296	20.843
La Rioja	11.289	4.014	5.734	6.333	6.035	4.685	5.442	4.885	6.603	3.409	5.322	4.817	4.109	3.915	4.922
Salta	895	669	762	742	704	509	675	324	859	305	600	245	531	421	517
Catamarca	173	374	450	290	623	188	330	340	357	187	209	291	207	293	302
Río Negro	420	72	110	225	174	42	163	181	135	128	143	140	23	101	123
Neuquén	124	193	166	173	215	137	194	128	187	101	105	208	117	80	147
Jujuy	-	-	-	-	-	-	-	-	-	-	2	2	16	29	4,7
La Pampa	-	-	-	-	-	-	-	-	-	-	-	-	-	22	2,2
Buenos Aires	11	2	15	7	1	1	-	-	-	6	-	7	-	-	1,5
<b>TOTAL</b>	<b>768.406</b>	<b>622.228</b>	<b>786.829</b>	<b>611.580</b>	<b>720.940</b>	<b>369.680</b>	<b>559.455</b>	<b>657.799</b>	<b>775.398</b>	<b>537.100</b>	<b>574.358</b>	<b>433.730</b>	<b>300.208</b>	<b>481.685</b>	<b>541.035</b>

Fuente: Instituto Nacional de Vitivinicultura



La producción de TEMPRANILLO 2024 por departamento de origen en cada provincia se muestra en los siguientes cuadros. En la provincia de Mendoza los departamentos que más quintales de TEMPRANILLO cosecharon en

2024 fueron San Martín y Rivadavia. En San Juan se cosechó más TEMPRANILLO en los departamentos de Sarmiento, Caucete y Veinticinco de Mayo.

**MENDOZA - Producción TEMPRANILLO por Departamento - AÑO 2024**

DEPARTAMENTO	Producción qq	Part.% sobre total Provincial
SAN MARTIN	134.983	29,2
RIVADAVIA	56.332	12,2
LAVALLE	54.787	11,8
SAN CARLOS	44.346	9,6
JUNIN	42.216	9,1
MAIPU	36.072	7,8
TUPUNGATO	27.046	5,8
SANTA ROSA	24.074	5,2
TUNUYAN	19.808	4,3
SAN RAFAEL	12.113	2,6
LUJAN DE CUYO	5.891	1,3
GENERAL ALVEAR	3.430	0,7
LAS HERAS	872	0,2
GUAYMALLEN	558	0,1
<b>TOTAL</b>	<b>462.528</b>	<b>100</b>

**SAN JUAN - Producción TEMPRANILLO por Departamento - AÑO 2024**

DEPARTAMENTO	Producción qq	Part.% sobre total Provincial
SARMIENTO	5.394	37,7
CAUCETE	2.923	20,4
VEINTICINCO DE MAYO	2.406	16,8
POCITO	1.196	8,4
NUEVE DE JULIO	959	6,7
RAWSON	676	4,7
SAN MARTIN	539	3,8
CHIMBAS	203	1,4
<b>TOTAL</b>	<b>14.296</b>	<b>100</b>

Fuente: Instituto Nacional de Vitivinicultura



OTRAS PROVINCIAS - PRODUCCIÓN TEMPRANILLO POR DEPARTAMENTO - AÑO 2024

PROVINCIA	DEPARTAMENTO	PRODUCCIÓN TEMPRANILLO (quintales)	Part % sobre total TEMPRANILLO provincial
LA RIOJA		3.915	
	CHILECITO	3.915	100,0
SALTA		421	
	CAFAYATE	364	86,5
	CACHI	57	13,5
CATAMARCA		293	
	TINOGASTA	293	100,0
RIO NEGRO		101	
	GENERAL ROCA	101	100,0
NEUQUEN		80	
	ANELO	80	100,0
JUJUY		29	
	EL CARMEN	28	96,6
	TUMBAYA	1	3,4
LA PAMPA		22	
	PUELEN	22	100,0
<b>TOTAL GENERAL</b>		<b>4.861</b>	

Fuente: Instituto Nacional de Vitivinicultura

## COMERCIALIZACIÓN TOTAL

En el 2023 se comercializaron 20.133 hl de vino varietal puro de TEMPRANILLO y 5.807 hl de TEMPRANILLO en corte con alguna otra variedad.

El total comercializado de vinos varietales en el país, fue de 4.020.273 hl. Las ventas de vinos varietales con presencia de TEMPRANILLO representaron el 0,6% de ese total.

En el año 2023, el 17% de los vinos varietales elaborados con TEMPRANILLO se exportó y el 83% se comercializó en el mercado interno.

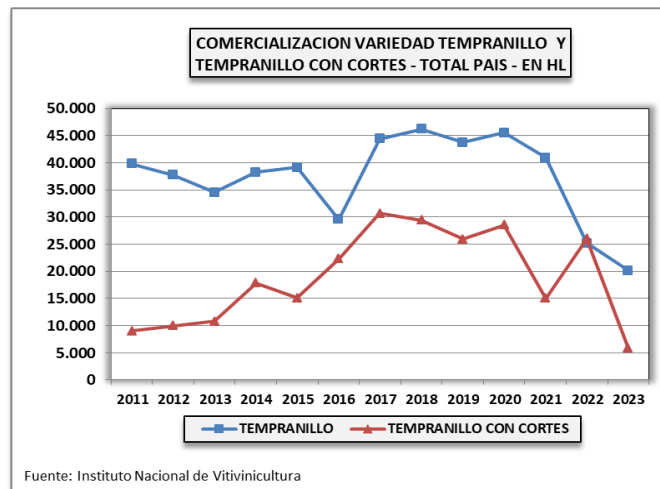
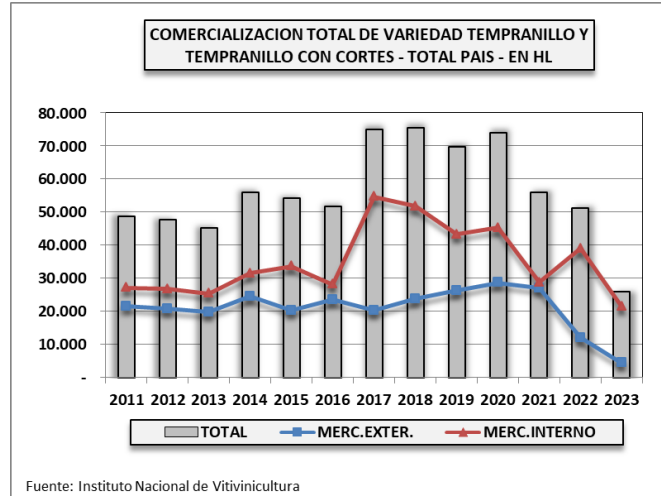
La tendencia indica que la comercialización total de vinos varietales elaborados con TEMPRANILLO ha disminuido un 53,7% respecto al año 2014 y en el último año cayó un 49,3%.

Los que tienen un crecimiento son los varietales de TEMPRANILLO con corte con otras variedades especialmente en el mercado interno, aumentando un 38,9% respecto al año 2014. El varietal puro de TEMPRANILLO, en el mercado interno, aumentó un 3,4% con respecto al año anterior.

COMERCIALIZACIÓN DE VINOS VARIETALES ELABORADOS CON LA VARIEDAD TEMPRANILLO - EN HECTÓLITROS

AÑO	TEMPRANILLO			TEMPRANILLO CON CORTES			TOTAL TEMPRANILLO Y CORTES			TOTAL VINOS VARIETALES			Part % TEMPRANILLO y sus cortes s/total varietales		
	MERCADO EXTERNO	MERCADO INTERNO	TOTAL	MERCADO EXTERNO	MERCADO INTERNO	TOTAL	MERCADO EXTERNO	MERCADO INTERNO	TOTAL	MERCADO EXTERNO	MERCADO INTERNO	TOTAL	MERCADO EXTERNO	MERCADO INTERNO	TOTAL
	2011	13.372	26.441	39.813	8.208	799	9.007	21.580	27.240	48.821	2.108.332	1.947.350	4.055.683	1,0	1,4
2012	11.476	26.246	37.723	9.364	564	9.928	20.841	26.810	47.651	2.358.141	1.905.096	4.263.237	0,9	1,4	1,1
2013	11.463	23.067	34.530	8.400	2.395	10.795	19.862	25.462	45.325	2.104.266	2.008.970	4.113.236	0,9	1,3	1,1
2014	9.805	28.438	38.243	14.719	3.098	17.817	24.523	31.537	56.060	2.214.366	1.985.881	4.200.247	1,1	1,6	1,3
2015	8.389	30.739	39.128	12.019	3.034	15.053	20.408	33.774	54.181	2.236.224	2.222.726	4.458.951	0,9	1,5	1,2
2016	6.641	22.946	29.587	16.964	5.279	22.243	23.605	28.225	51.830	2.177.209	2.057.950	4.235.159	1,1	1,4	1,2
2017	7.418	36.971	44.389	12.850	17.824	30.675	20.268	54.795	75.064	1.943.261	1.907.004	3.850.265	1,0	2,9	1,9
2018	20.086	26.102	46.188	3.682	25.735	29.417	23.768	51.836	75.604	1.917.029	1.862.701	3.779.730	1,2	2,8	2,0
2019	18.721	25.016	43.737	7.559	18.359	25.919	26.280	43.375	69.655	2.109.683	2.162.121	4.271.804	1,2	2,0	1,6
2020	22.646	22.848	45.494	6.087	22.461	28.548	28.733	45.309	74.042	2.563.399	2.508.140	5.071.538	1,1	1,8	1,5
2021	21.097	19.823	40.920	6.059	8.957	15.016	27.156	28.780	55.936	2.621.546	2.504.087	5.125.633	1,0	1,1	1,1
2022	8.588	16.603	25.191	3.416	22.596	26.012	12.004	39.199	51.203	2.247.920	2.680.524	4.928.444	0,5	1,5	1,0
2023	2.967	17.166	20.133	1.504	4.303	5.807	4.471	21.469	25.940	1.747.998	2.272.275	4.020.273	0,3	0,9	0,6
Var.14/23	-69,7	-39,6	-47,4	-89,8	38,9	-67,4	-81,8	-31,9	-53,7	-21,1	14,4	-4,3	-76,9	-40,5	-51,7
Var.22/23	-65,4	3,4	-20,1	-56,0	-81,0	-77,7	-62,8	-45,2	-49,3	-22,2	-15,2	-18,4	-52,1	-35,4	-37,9

Fuente: Instituto Nacional de Vitivinicultura



## MERCADO INTERNO

En el año 2023 se comercializaron 21.469 hl de vinos varietales elaborados con TEMPRANILLO en el mercado interno. El 80% corresponde a varietal puro y el 20% a cortes con otra variedad. El total (puro + cortes) manifiesta una caída del 31,9% respecto al año 2014 y del 45,2% respecto al año 2022.

El TEMPRANILLO y sus cortes como vinos varietales tienen una participación del 0,9% en el total de varietales comercializados en el país

en el año 2023. En los últimos 10 años han caído las ventas de los vinos varietales puros con TEMPRANILLO un 39,6%.

La participación de los vinos TEMPRANILLO y sus cortes en el total de vinos varietales comercializados en el país, disminuyó un 40,5% desde el 2014, pasando de representar el 1,6% ese año, al 0,9% en el 2023.

Mercado Interno - Vinos varietales con variedad TEMPRANILLO - En hectólitros

Años	TEMPRANILLO	% s/total Mercado Interno	TEMPRANILLO CON CORTE	% s/total Mercado Interno	TOTAL TEMPRANILLO Y SUS CORTES	TOTAL Merc. Interno Varietales	% TEMPRANILLO y sus cortes s/total Merc.Interno
2011	26.441	1,4	799	0,04	27.240	1.947.350	1,4
2012	26.246	1,4	564	0,03	26.810	1.905.096	1,4
2013	23.067	1,1	2.395	0,1	25.462	2.008.970	1,3
2014	28.438	1,4	3.098	0,2	31.537	1.985.881	1,6
2015	30.739	1,4	3.034	0,1	33.774	2.222.726	1,5
2016	22.946	1,1	5.279	0,3	28.225	2.057.950	1,4
2017	36.971	1,9	17.824	0,9	54.795	1.907.004	2,9
2018	26.102	1,4	25.735	1,4	51.836	1.862.701	2,8
2019	25.016	1,2	18.359	0,8	43.375	2.162.121	2,0
2020	22.848	0,9	22.461	0,9	45.309	2.508.140	1,8
2021	19.823	0,8	8.957	0,4	28.780	2.504.087	1,1
2022	16.603	0,6	22.596	0,8	39.199	2.680.524	1,5
2023	17.166	0,8	4.303	0,2	21.469	2.272.275	0,9
<b>Var. % 14/23</b>	<b>-39,6</b>	<b>-47,2</b>	<b>38,9</b>	<b>21,4</b>	<b>-31,9</b>	<b>14,4</b>	<b>-40,5</b>
<b>Var. % 22/23</b>	<b>3,4</b>	<b>22,0</b>	<b>-81,0</b>	<b>-77,5</b>	<b>-45,2</b>	<b>-15,2</b>	<b>-35,4</b>

Fuente: Instituto Nacional de Vitivinicultura

PRINCIPALES CORTES DE VINO TEMPRANILLO  
MERCADO INTERNO

El principal corte de esta variedad es Tempranillo-Bonarda con el 52,8% del total de TEMPRANILLO con cortes.

Le sigue en importancia Tempranillo-Aspirant Bouschet-Bonarda con el 24,6%.

MERCADO INTERNO DE VINOS VARIETALES TEMPRANILLO CON OTRAS VARIETADES - EN HECTOLITROS

VARIEDAD	2011	2012	2013	2014	2015	2016	2017	2018	2019	2020	2021	2022	2023	Part. %
Tempranillo Bonarda	503	189	2.237	1.301	1.191	55	3.503	4.625	128	13.223	4.598	9.771	2.272	52,8
Tempranillo Aspirant Bouschet Bonarda	-	-	-	-	-	-	-	-	-	-	-	2.000	1.057	24,6
Tempranillo Syrah	61	-	-	1.100	300	-	-	104	1.212	4.826	80	10.394	470	10,9
Tempranillo Torrontés Riojano	-	-	-	-	-	-	-	-	-	-	632,6	-	235	5,5
Tempranillo Malbec Cabernet Sauvignon	-	-	-	512	314	349	362	149	200	456	386	110	172	4,0
Tempranillo Ancellotta	-	-	-	-	-	-	-	9	53	45	60	93	44	1,0
Tempranillo Malbec	196	143	15	121	59	929	1.965	369	3.420	294	328	-	43	1,0
Tempranillo Cabernet Sauvignon Malbec	-	-	-	-	-	-	-	-	-	19	5	15	8	0,2
Tempranillo Merlot	23	200	-	-	-	78	-	-	-	-	-	14	3	0,1
Tempranillo Aspirant Bouschet	-	-	-	-	-	1.000	-	-	-	-	-	-	-	-
Tempranillo Bonarda Malbec	-	-	-	-	-	-	-	50	102	198	-	-	-	-
Tempranillo Bonarda Merlot	-	-	-	-	-	-	-	-	-	-	61	-	-	-
Tempranillo Bonarda Syrah	-	-	107	-	-	-	-	-	-	-	-	-	-	-
Tempranillo Cabernet Franc	-	4	-	-	-	-	-	-	-	-	-	-	-	-
Tempranillo Cabernet Sauvignon	-	-	-	65	770	50	-	46	109	-	-	192	-	-
Tempranillo Cabernet Sauvignon Bonarda	-	-	-	-	-	-	-	-	-	-	4	-	-	-
Tempranillo Criolla Grande	-	-	-	-	-	-	-	-	-	-	62	-	-	-
Tempranillo Gamacha	-	-	-	-	-	-	4.966	9.808	218	48	-	-	-	-
Tempranillo Malbec Merlot	-	24	-	-	6	15	69	6	-	-	-	-	-	-
Tempranillo Malbec Syrah	10	-	-	-	-	-	2	-	-	-	-	-	-	-
Tempranillo Merlot Cabernet Sauvignon	-	-	-	-	-	2.803	6.957	10.245	12.663	2.516	2.333	9	-	-
Tempranillo Otras Var.Blancas P/Vinif.	-	-	-	-	-	-	-	-	-	23	146	-	-	-
Tempranillo Otras Var.Tintas P/Vinif.	-	-	-	-	393	-	-	20	254	813	263	-	-	-
Tempranillo Sangiovese	-	-	-	-	-	-	-	306	-	-	-	-	-	-
Tempranillo Syrah Malbec	6	4	11	-	2	-	-	-	-	-	-	-	-	-
Tempranillo Tannat	-	-	25	-	-	-	-	-	-	-	-	-	-	-
<b>TOTAL</b>	<b>799</b>	<b>564</b>	<b>2.395</b>	<b>3.098</b>	<b>3.034</b>	<b>5.279</b>	<b>17.824</b>	<b>25.735</b>	<b>18.359</b>	<b>22.461</b>	<b>8.957</b>	<b>22.596</b>	<b>4.303</b>	<b>100,0</b>

Fuente: Instituto Nacional de Vitivinicultura

Respecto al tipo de envase de los vinos varietales TEMPRANILLO comercializados en el 2023 en el mercado interno, se observa que el 89,8% corresponde a botellas, el 10% a damajuana y el 0,2% a bag in box.

El envase damajuana creció un 3,7% en el último año, mientras que las botellas crecieron un 3,1%. En el último año no se fraccionó este varietal en envase tetra brik.

Mercado Interno - Vino TEMPRANILLO puro - Según tipo de envase - En hectólitros

Años	Fraccionado					
	Botella	Damajuana	Tetra- brik	Bag in box	Otros	Total
2011	23.370	3.056	-	15	-	26.441
2012	23.483	2.763	-	-	-	26.246
2013	19.391	3.676	-	-	-	23.067
2014	27.361	1.077	-	-	-	28.438
2015	29.711	1.028	-	-	-	30.739
2016	22.324	622	-	-	-	22.946
2017	34.757	961	1.240	14	-	36.971
2018	24.869	1.150	-	83	-	26.102
2019	24.306	710	-	-	-	25.016
2020	22.174	585	-	69	20	22.848
2021	13.758	856	5.208	-	-	19.823
2022	14.949	1.653	-	-	-	16.603
2023	15.417	1.715	-	34	-	17.166
Var. % 14/23	-43,7	59,2	-	-	-	-39,6
Var. % 22/23	3,1	3,7	-	-	-	3,4

Fuente: Instituto Nacional de Vitivinicultura

## MERCADO EXTERNO

Durante el año 2023 las exportaciones de vinos varietales elaborados con la variedad TEMPRANILLO alcanzaron un total de 4.471 hl, por un valor FOB de 1.122.000 dólares.

Las exportaciones de este varietal han disminuido en volumen un 81,8% y en valor un 81,6% con respecto al año 2014.

El 66% del total exportado de varietales de TEMPRANILLO corresponde a varietal puro y 34% a cortes con otras variedades.

La participación de vinos TEMPRANILLO y sus cortes en el volumen total de varietales exportados ha disminuido desde 2014, en ese

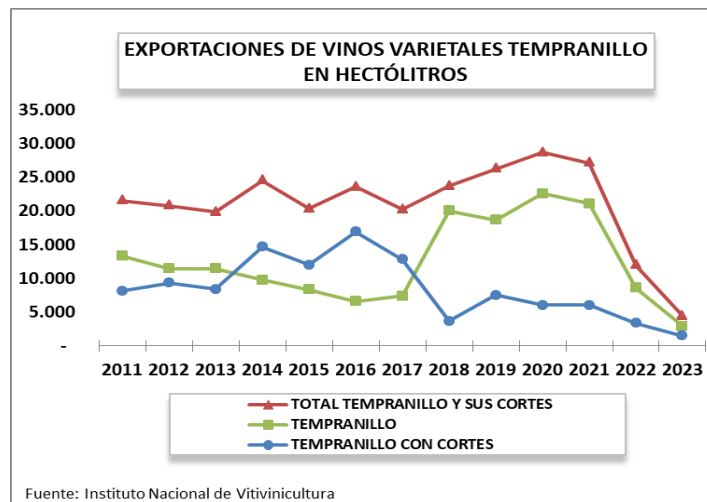
año representaron el 1,1%, mientras que en 2023 alcanzaron el 0,3%. Se observa que tanto el varietal puro TEMPRANILLO como sus cortes han disminuido en el mercado externo. Se comercializó en 2023, un 69,7% menos de hectólitros que en el 2014 de la versión pura y 89,8% menos de los cortes.

El principal destino de los vinos varietales puros TEMPRANILLO en 2023 fue Brasil, seguido por Reino Unido. Luego figuran Estados Unidos, Uruguay y Perú. Mientras que para el TEMPRANILLO con cortes los principales destinos fueron Brasil, México, Estados Unidos y Perú.

EXPORTACIONES DE VINOS VARIETALES TEMPRANILLO

Año	TEMPRANILLO		TEMPRANILLO CON CORTES		TOTAL TEMPRANILLO Y SUS CORTES		TOTAL MERCADO EXTERNO VARIETALES		% TEMPRANILLO y sus cortes s/total Merc. Externo varietales	
	Hectólitros	Miles de dólares	Hectólitros	Miles de dólares	Hectólitros	Miles de dólares	Hectólitros	Miles de dólares	Hectólitros	Miles de dólares
2011	13.372	3.840	8.208	2.181	21.580	6.021	2.108.332	710.000	1,0	0,8
2012	11.476	3.316	9.364	2.515	20.841	5.831	2.358.141	780.902	0,9	0,7
2013	11.463	3.372	8.400	2.103	19.862	5.475	2.104.266	760.461	0,9	0,7
2014	9.805	2.507	14.719	3.583	24.523	6.090	2.214.366	760.713	1,1	0,8
2015	8.389	2.372	12.019	2.737	20.408	5.109	2.236.224	744.199	0,9	0,7
2016	6.641	1.949	16.964	3.393	23.605	5.343	2.177.209	754.577	1,1	0,7
2017	7.418	2.017	12.850	2.583	20.268	4.600	1.943.261	734.368	1,0	0,6
2018	20.086	4.024	3.682	880	23.768	4.903	1.917.029	729.553	1,2	0,7
2019	18.721	2.787	7.559	1.362	26.280	4.149	2.109.683	717.156	1,2	0,6
2020	22.646	3.508	6.087	914	28.733	4.422	2.563.399	703.257	1,1	0,6
2021	21.097	3.263	6.059	810	27.156	4.072	2.621.546	805.010	1,0	0,5
2022	8.588	1.722	3.416	685	12.004	2.407	2.247.920	730.612	0,5	0,3
2023	2.967	725	1.504	397	4.471	1.122	1.747.998	615.479	0,3	0,2
<b>Var.14/23</b>	<b>-69,7</b>	<b>-71,1</b>	<b>-89,8</b>	<b>-88,9</b>	<b>-81,8</b>	<b>-81,6</b>	<b>-21,1</b>	<b>-19,1</b>	<b>-76,9</b>	<b>-77,2</b>
<b>Var.22/23</b>	<b>-65,4</b>	<b>-57,9</b>	<b>-56,0</b>	<b>-42,1</b>	<b>-62,8</b>	<b>-53,4</b>	<b>-22,2</b>	<b>-15,8</b>	<b>-52,1</b>	<b>-44,6</b>

Fuente: Instituto Nacional de Vitivinicultura



## PRINCIPALES CORTES DE VINO TEMPRANILLO MERCADO EXTERNO

El principal corte exportado de esta variedad es Tempranillo-Malbec con el 60,7% del total del volumen de los cortes de TEMPRANILLO.

Le sigue en importancia Tempranillo-Bonarda con el 35,1% de participación.

### MERCADO EXTERNO DE VINOS VARIETALES TEMPRANILLO CON OTRAS VARIEDADES -EN HECTÓLITROS

VARIEDAD	2011	2012	2013	2014	2015	2016	2017	2018	2019	2020	2021	2022	2023	Part. %
Tempranillo Malbec	7.297	7.587	7.374	13.768	11.810	16.810	12.392	3.441	4.282	2.627	2.165	1.978	912	60,7
Tempranillo Bonarda	449	961	824	496	31	18	238	164	2.480	3.301	3.489	595	528	35,1
Tempranillo Malbec Cabernet Sauvignon	-	23	71	212	130	107	113	75	64	114	65	74	56	3,7
Tempranillo Syrah	155	518	20	72	6	-	-	-	-	-	-	720	8	0,5
Tempranillo Merlot Cabernet Sauvignon	-	-	-	-	-	-	79	-	19	27	50	44	-	-
Tempranillo Ancellotta	-	-	-	-	-	-	-	-	2	11	5	5	-	-
Tempranillo Bonarda Sangiovese	-	-	-	-	-	-	-	-	-	-	44	-	-	-
Tempranillo Cabernet Franc Malbec	-	-	-	-	-	-	2	-	-	-	-	-	-	-
Tempranillo Cabernet Sauvignon Bonarda	-	-	-	-	-	-	-	-	-	-	240	-	-	-
Tempranillo Cabernet Sauvignon	-	-	-	-	-	-	-	-	713	-	-	-	-	-
Tempranillo Cabernet Sauvignon Malbec	-	-	-	-	5	-	-	-	-	-	-	-	-	-
Tempranillo Cabernet Sauvignon Merlot	-	-	-	6	-	-	-	-	-	-	-	-	-	-
Tempranillo Malbec Merlot	63	230	112	-	37	29	19	-	-	-	-	-	-	-
Tempranillo Malbec Syrah	79	45	-	-	-	-	2	2	-	-	-	-	-	-
Tempranillo Merlot	-	-	-	68	-	-	-	-	-	-	-	-	-	-
Tempranillo Merlot Malbec	-	-	-	97	-	-	-	-	-	-	-	-	-	-
Tempranillo Otras Var.Tintas P/Vinif.	-	-	-	-	-	-	-	-	7	-	-	-	-	-
Tempranillo Sangiovese Malbec	-	-	-	-	-	-	-	-	-	-	-	-	-	-
Tempranillo Syrah Malbec	165	-	-	-	-	-	-	-	-	-	-	-	-	-
Tempranillo Syrah Merlot	-	-	-	-	-	-	5	-	-	-	-	-	-	-
<b>TOTAL</b>	<b>8.208</b>	<b>9.364</b>	<b>8.400</b>	<b>14.719</b>	<b>12.019</b>	<b>16.964</b>	<b>12.850</b>	<b>3.682</b>	<b>7.559</b>	<b>6.087</b>	<b>6.059</b>	<b>3.416</b>	<b>1.504</b>	<b>100,0</b>

### MERCADO EXTERNO DE VINOS VARIETALES TEMPRANILLO CON OTRAS VARIEDADES -EN MILES DE DÓLARES

VARIEDAD	2011	2012	2013	2014	2015	2016	2017	2018	2019	2020	2021	2022	2023	Part. %
Tempranillo Malbec	1.651	1.868	1.797	3.314	2.560	3.280	2.413	803	988	580	534	464	260	65,4
Tempranillo Bonarda	83	151	122	70	8	4	51	31	149	232	200	120	105	26,5
Tempranillo Syrah	43	104	6	12	1	-	-	-	-	-	-	48	2	0,5
Tempranillo Malbec Cabernet Sauvignon	-	15	43	153	125	77	69	41	35	95	46	43	30	7,7
Tempranillo Merlot Cabernet Sauvignon	-	-	-	-	-	-	18	-	3	5	10	9	-	-
Tempranillo Ancellotta	-	-	-	-	-	-	-	-	0,3	2	1	2	-	-
Tempranillo Bonarda Sangiovese	-	-	-	-	-	-	-	-	-	-	11	-	-	-
Tempranillo Cabernet Franc Malbec	-	-	-	-	-	-	1	-	-	-	-	-	-	-
Tempranillo Cabernet Sauvignon Bonarda	-	-	-	-	-	-	-	-	-	-	7	-	-	-
Tempranillo Cabernet Sauvignon	-	-	-	-	-	-	-	-	187	-	-	-	-	-
Tempranillo Cabernet Sauvignon Malbec	-	-	-	-	3	-	-	-	-	-	-	-	-	-
Tempranillo Cabernet Sauvignon Merlot	-	-	-	4	-	-	-	-	-	-	-	-	-	-
Tempranillo Malbec Merlot	130	327	135	-	40	33	25	-	-	-	-	-	-	-
Tempranillo Malbec Syrah	86	50	-	-	-	-	1	4	-	-	-	-	-	-
Tempranillo Merlot	-	-	-	11	-	-	-	-	-	-	-	-	-	-
Tempranillo Merlot Malbec	-	-	-	19	-	-	-	-	-	-	-	-	-	-
Tempranillo Otras Var.Tintas P/Vinif.	-	-	-	-	-	-	-	-	1	-	-	-	-	-
Tempranillo Sangiovese Malbec	-	-	-	-	-	-	-	-	-	-	-	-	-	-
Tempranillo Syrah Merlot	-	-	-	-	-	-	4	-	-	-	-	-	-	-
Tempranillo Syrah Malbec	188	-	-	-	-	-	-	-	-	-	-	-	-	-
<b>TOTAL</b>	<b>2.181</b>	<b>2.515</b>	<b>2.103</b>	<b>3.583</b>	<b>2.737</b>	<b>3.393</b>	<b>2.583</b>	<b>880</b>	<b>1.362</b>	<b>914</b>	<b>810</b>	<b>685</b>	<b>397</b>	<b>100,0</b>

Fuente: Instituto Nacional de Vitivinicultura

En cuanto a la modalidad de envío de los vinos varietales elaborados con la variedad TEMPRANILLO, se observa que predominan los envíos fraccionados respecto al granel.

El 84% del total de vinos varietales exportados en 2023 producidos con variedad TEMPRANILLO fueron fraccionados.

El volumen de exportaciones a granel ha disminuido un 85,7% en el último año, mientras que el fraccionado disminuyó un 46,1%.

El vino varietal TEMPRANILLO puro, en su modalidad de envío fraccionado, disminuyó un 68,1% en volumen en relación a lo exportado en 2014 y en valor FOB un 71%.

EXPORTACIONES VINOS VARIETALES CON TEMPRANILLO - SEGÚN MODALIDAD DE ENVÍO

Año	TEMPRANILLO				TEMPRANILLO CON CORTES				TOTAL TEMPRANILLO Y SUS CORTES					
	Granel		Fraccionado		Granel		Fraccionado		Granel		Fraccionado		TOTAL	
	Hectólitros	Miles de dólares	Hectólitros	Miles de dólares	Hectólitros	Miles de dólares	Hectólitros	Miles de dólares	Hectólitros	Miles de dólares	Hectólitros	Miles de dólares	Hectólitros	Miles de dólares
2011	1.195	144	12.177	3.696	-	-	8.208	2.181	1.195	144	20.385	5.876	21.580	6.021
2012	2.640	258	8.836	3.058	720	95	8.644	2.420	3.360	352	17.481	5.479	20.841	5.831
2013	2.190	196	9.273	3.176	720	95	7.680	2.009	2.910	291	16.952	5.185	19.862	5.475
2014	2.760	185	7.045	2.322	480	65	14.239	3.518	3.240	250	21.283	5.840	24.523	6.090
2015	1.520	101	6.869	2.271	-	-	12.019	2.737	1.520	101	18.888	5.008	20.408	5.109
2016	720	81	5.921	1.868	-	-	16.964	3.393	720	81	22.885	5.262	23.605	5.343
2017	960	115	6.458	1.902	-	-	12.850	2.583	960	115	19.308	4.485	20.268	4.600
2018	3.533	215	16.553	3.808	-	-	3.682	880	3.533	215	20.235	4.688	23.768	4.903
2019	6.280	279	12.441	2.509	2.160	90	5.399	1.273	8.440	368	17.840	3.781	26.280	4.149
2020	4.320	175	18.326	3.333	2.634	109	3.453	805	6.954	284	21.779	4.138	28.733	4.422
2021	4.800	181	16.297	3.082	3.120	96	2.939	714	7.920	276	19.237	3.796	27.156	4.072
2022	4.080	261	4.508	1.461	960	63	2.456	622	5.040	324	6.964	2.083	12.004	2.407
2023	720	51	2.247	674	-	-	1.504	397	720	51	3.751	1.071	4.471	1.122
Var.14/23	-73,9	-72,4	-68,1	-71,0	-	-	-89,4	-88,7	-77,8	-79,6	-82,4	-81,7	-81,8	-81,6
Var.22/23	-82,4	-80,4	-50,1	-53,8	-	-	-38,8	-36,2	-85,7	-84,2	-46,1	-48,6	-62,8	-53,4

Fuente: Instituto Nacional de Vitivinicultura

