



**INSTITUTO NACIONAL  
DE VITIVINICULTURA**

**República Argentina**

# **INFORME DE VARIEDADES PINOT NEGRO**

**MENDOZA, ARGENTINA – Agosto 2024**

**Informe elaborado por Laboratorio Estadístico**

**INSTITUTO NACIONAL DE VITIVINICULTURA**

**Av. San Martín 430 / Ciudad (CP M5500AAR) / Mendoza / Argentina**

**Tel. 54-261-5216605 - Fax. 54 -261- 5216606 / [www.inv.gov.ar](http://www.inv.gov.ar)**



# ÍNDICE

<b>INTRODUCCIÓN</b>	<b>3</b>
<b>SUPERFICIE</b>	<b>4</b>
<b>PRODUCCIÓN DE UVA</b>	<b>8</b>
<b>COMERCIALIZACIÓN TOTAL</b>	<b>10</b>
<b>MERCADO INTERNO</b>	<b>11</b>
<b>MERCADO EXTERNO</b>	<b>13</b>

## INTRODUCCIÓN

La variedad PINOT NEGRO es uno de los cepajes de mayor antigüedad y está presente en todo el mundo, sobre todo en regiones frías, aunque está asociada especialmente a la región francesa de Borgoña. También se encuentra en regiones vitícolas donde los vinos elaborados con esta variedad han logrado buena reputación, como el valle del Willamette de Oregón, Carneros, la Costa Central y la zona del Río Ruso (Russian River) de California, la región surafricana de la bahía Walker, Tasmania y el valle de Yarra de Australia y las regiones de Central Otago, Martinborough y Marlborough de Nueva Zelanda. En nuestro país se encuentra especialmente en Mendoza, Neuquén y Río Negro.

Esta variedad se usa para la elaboración de vinos espumosos en la región de Champaña y en otras regiones vitivinícolas. Se considera que produce algunos de los vinos más elegantes del mundo.

Es una variedad difícil de cultivar y de vinificar. Su fina piel y sus bajos niveles de compuestos fenólicos hacen que produzca vinos de un color rojo rubí de baja intensidad, con reflejos violetas cuando son jóvenes. Los aromas que los caracterizan son las notas a cereza, cassis, fresa, frambuesa y violetas. Admiten la crianza, donde aparecen notas a canela, cuero, regaliz y coco, dando como resultados vinos muy elegantes. En boca se caracterizan por la baja tannicidad, fresca y persistencia.

La variedad se caracteriza fenotípicamente por sus hojas medianas, en su mayoría enteras, de textura gruesa, algo plegadas y poco contorsionadas, de tamaño mediano a chico, orbicular, ampollado grueso, con dientes pequeños, tendencia a agudos, seno peciolar en V bordes con tendencia a lira. Punto peciolar verdoso. Peciolo corto, glabro, coloreado. Racimo pequeño, bien lleno a compacto, cilíndrico, alado, con bayas pequeñas, esferoides, negro-azulado y de pulpa blanda.



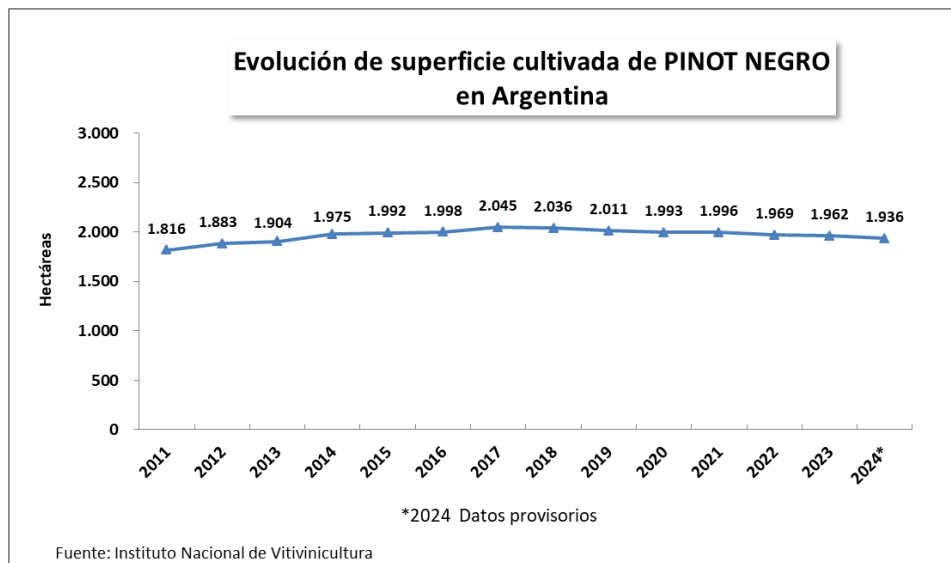
## SUPERFICIE

El PINOT NEGRO está presente en 16 provincias de Argentina. En el año 2024 registró un total de 1.936 ha cultivadas, lo cual representa el 1% del total de vid del país. Está en el puesto 18° en el total de variedades.

Mendoza es la provincia que más superficie tiene de esta variedad con 1.427 ha (73,7%), le siguen en importancia dos provincias de la Patagonia,

Neuquén con 239 ha (12,4%) y Río Negro con 113 ha (5,8%), luego se ubican Chubut, San Juan y Córdoba. En la provincia de Chubut es la variedad más cultivada ocupando el 38,7% del total de vid.

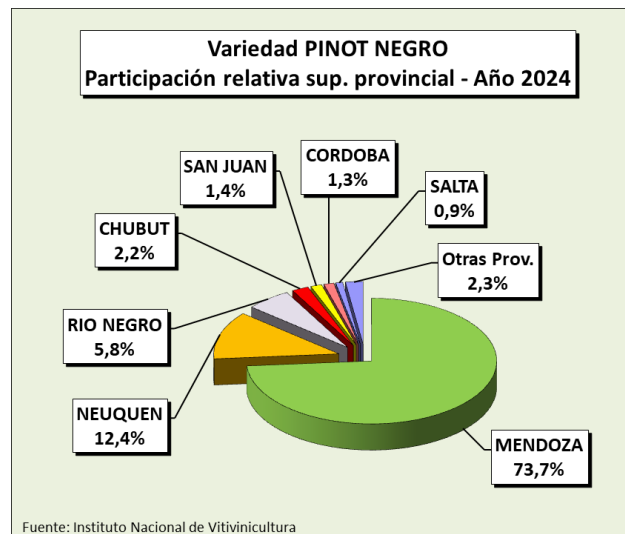
La cantidad de hectáreas de PINOT NEGRO ha disminuido un 2,8% en el período 2015-2024 en todo el país. En Mendoza disminuyó un 2,9%, en Río Negro un 15,5% y en el resto del país un 2,4%. En Neuquén creció un 4,5%.



### SUPERFICIE PINOT NEGRO POR PROVINCIA - (ha) - AÑO 2024\*

PROVINCIA	PINOT NEGRO	Part. % s/ total PINOT NEGRO País	Superficie total de vid provincia	Part. % PINOT NEGRO s/ total sup vid provincia
MENDOZA	1.427	73,7	144.241	1,0
NEUQUEN	239	12,4	1.576	15,2
RIO NEGRO	113	5,8	1.349	8,4
CHUBUT	42	2,2	108	38,7
SAN JUAN	28	1,4	40.756	0,1
CORDOBA	25	1,3	240	10,5
SALTA	18	0,9	3.745	0,5
BUENOS AIRES	17	0,9	185	9,2
LA PAMPA	14	0,7	322	4,2
CATAMARCA	9	0,5	2.802	0,3
LA RIOJA	3	0,1	7.228	0,03
JUJUY	0,8	0,04	73	1,2
ENTRE RIOS	0,7	0,04	56	1,2
SAN LUIS	0,3	0,02	113	0,3
SANTA CRUZ	0,02	0,00	0,3	6,2
TUCUMAN	0,01	0,00	145	0,01
OTRAS	-	-	36	-
<b>Total</b>	<b>1.936</b>	<b>100</b>	<b>202.974</b>	<b>1,0</b>

\*2024 Datos provisorios  
Fuente: Instituto Nacional de Vitivinicultura



En la provincia de Mendoza la mayor superficie de PINOT NEGRO se encuentra en los departamentos de Tupungato (38,6%) y Tunuyán (21,9%), seguidos por San Carlos, Luján de Cuyo y San Rafael.

Los tres departamentos del Valle de Uco (Tupungato, Tunuyán y San Carlos) concentran el 72,5% del PINOT NEGRO de la provincia.

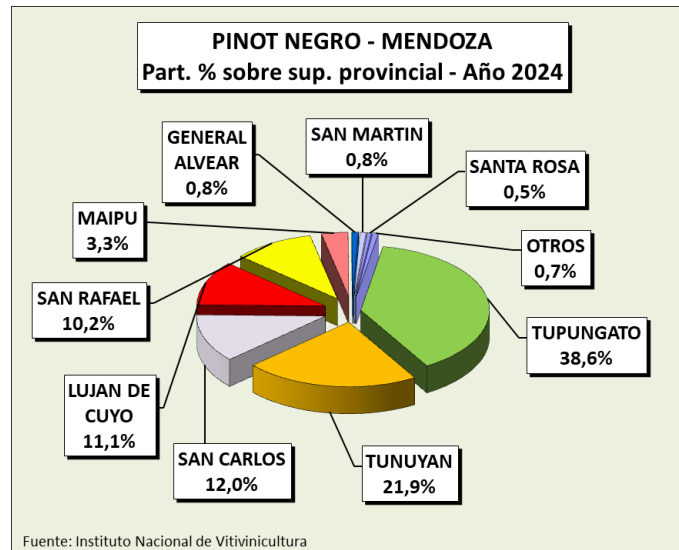
La segunda provincia en superficie cultivada de esta variedad es Neuquén y los departamentos con mayor cantidad de hectáreas son Añelo (90,9%) y Confluencia (7,4%), le siguen Collón Curá, Picún Leufú y Lacar.

**MENDOZA - SUPERFICIE PINOT NEGRO POR DEPARTAMENTO (ha) - AÑO 2024\***

Departamento	PINOT NEGRO	% s/ total PINOT NEGRO Provincia	Superficie total de vid	Part. % PINOT NEGRO sobre total sup de vid
TUPUNGATO	552	38,6	10.598	5,2
TUNUYAN	313	21,9	10.147	3,1
SAN CARLOS	171	12,0	8.780	1,9
LUJAN DE CUYO	159	11,1	15.252	1,0
SAN RAFAEL	145	10,2	11.822	1,2
MAIPU	48	3,3	10.777	0,4
GENERAL ALVEAR	12	0,8	3.272	0,4
SAN MARTIN	11	0,8	26.130	0,04
SANTA ROSA	8	0,5	8.160	0,1
LAS HERAS	3	0,2	1.292	0,2
LAVALLE	2	0,2	12.309	0,02
RIVADAVIA	2	0,1	14.064	0,01
GUAYMALLEN	2	0,1	462	0,3
JUNIN	1	0,1	11.038	0,01
LA PAZ	-	-	136	-
GODOY CRUZ	-	-	1	-
MALARGUE	-	-	0,1	-
<b>Total</b>	<b>1.427</b>	<b>100</b>	<b>144.241</b>	<b>1,0</b>

\*2024 Datos provisorios

Fuente: Instituto Nacional de Vitivinicultura

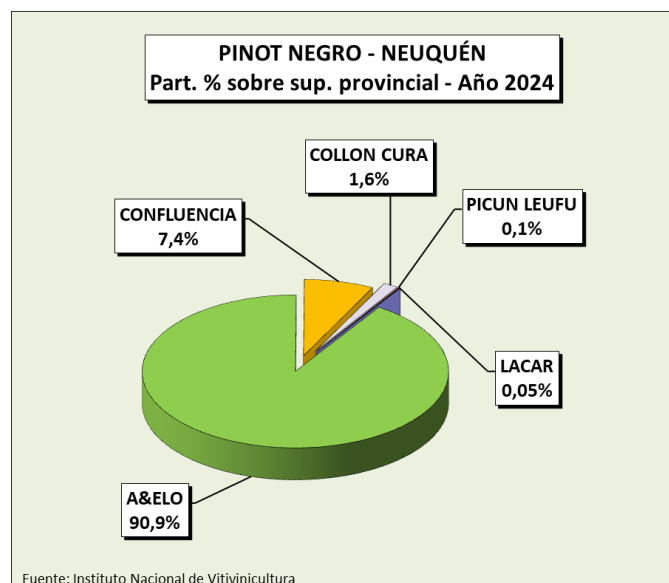


NEUQUÉN - SUPERFICIE PINOT NEGRO POR DEPARTAMENTO (ha) - AÑO 2024\*

Departamento	PINOT NEGRO	% s/ total PINOT NEGRO Provincia	Superficie total de vid	Part. % PINOT NEGRO sobre total sup de vid
A&ELO	218	90,9	1.409	15,4
CONFLUENCIA	18	7,4	129	13,7
COLLON CURA	3,8	1,6	5	78,1
PICUN LEUFU	0,2	0,1	22	0,9
LACAR	0,1	0,05	1	18,0
CHOS MALAL	0,02	0,01	6	0,3
PEHUENCHES	-	-	3	-
PICUNCHES	-	-	1	-
&ORQUIN	-	-	1	-
<b>Total</b>	<b>239</b>	<b>100</b>	<b>1.576</b>	<b>15,2</b>

\*2024 Datos provisorios

Fuente: Instituto Nacional de Vitivinicultura



OTRAS PROVINCIAS - SUPERFICIE PINOT NEGRO POR DEPARTAMENTO (ha) - AÑO 2024\*

PROVINCIA	DEPARTAMENTO	SUP. PINOT NEGRO (ha)	Part % sobre total PINOT NEGRO prov.
<b>RIO NEGRO</b>		<b>113</b>	
	GENERAL ROCA	89	78,7
	AVELLANEDA	14	12,8
	ADOLFO ALSINA	6	4,9
	EL CUY	3	3,0
	BARILOCHE	0,5	0,4
	PILCANIYEU	0,1	0,1
<b>CHUBUT</b>		<b>42</b>	
	SARMIENTO	25	59,8
	CUSHAMEN	10	22,8
	FUTALEUFU	5	12,1
	GAIMAN	1	2,9
	RAWSON	0,6	1,4
	ESCALANTE	0,2	0,5
	RIO SENGUER	0,1	0,1
	BIEDMA	0,04	0,1
	LANGUI&EO	0,04	0,1
<b>SAN JUAN</b>		<b>28</b>	
	SARMIENTO	16	59,1
	ZONDA	4	15,3
	CAUCETE	4	13,1
	VEINTICINCO DE MAYO	2	7,5
	CALINGASTA	0,9	3,2
	SAN MARTIN	0,5	1,8
<b>CORDOBA</b>		<b>25</b>	
	COLON	20	80,6
	CALAMUCHITA	2	6,4
	SANTA MARIA	1	5,9
	TULUMBA	1	4,1
	ISCHILIN	0,4	1,4
	RIO CUARTO	0,2	0,8
	CRUZ DEL EJE	0,2	0,6
	SAN JAVIER	0,04	0,2
	SAN ALBERTO	0,04	0,1
<b>SALTA</b>		<b>18</b>	
	CAFAYATE	11	64,6
	CACHI	5	26,1
	SAN CARLOS	2	8,5
	MOLINOS	0,1	0,7
	CHICOANA	0,02	0,1
<b>BUENOS AIRES</b>		<b>17</b>	
	GENERAL PUEYRREDON	9	51,5
	BALCARCE	3	20,1
	CORONEL SUAREZ	2	9,4
	TRES ARROYOS	1	7,1
	CAMPANA	1	3,9
	GRAL JUAN MADARIAGA	1	3,1
	TORNQUIST	1	2,9
	CORONEL PRINGLES	0,3	1,6
	SAN ANTONIO DE ARECO	0,04	0,2
	VILLA GESELL	0,02	0,1
	TANDIL	0,02	0,1
<b>LA PAMPA</b>		<b>14</b>	
	PUELEN	13	92,7
	CURACO	1	7,3
<b>CATAMARCA</b>		<b>9</b>	
	SANTA MARIA	8	94,4
	TINOGASTA	1	5,6
<b>LA RIOJA</b>		<b>3</b>	
	CHILECITO	3	100,0
<b>JUJUY</b>		<b>0,8</b>	
	TUMBAYA	0,4	47,0
	TILCARA	0,2	24,7
	EL CARMEN	0,2	23,5
	DOCTOR MANUEL BELGRANO	0,0	4,7
<b>ENTRE RIOS</b>		<b>0,7</b>	
	GUALEGUAYCHU	0,3	36,8
	VICTORIA	0,2	35,3
	COLON	0,2	27,9
<b>SAN LUIS</b>		<b>0,3</b>	
	LA CAPITAL	0,3	100,0
<b>SANTA CRUZ</b>		<b>0,02</b>	
	DESEADO	0,02	100,0
<b>TUCUMAN</b>		<b>0,01</b>	
	TAFI DEL VALLE	0,01	100,0
<b>TOTAL OTRAS PROVINCIAS</b>		<b>269</b>	

\*2024 Datos provisorios

Fuente: Instituto Nacional de Vitivinicultura

## PRODUCCIÓN DE UVA

En 2024 la producción total en el país de la variedad PINOT NEGRO fue de 178.371 quintales.

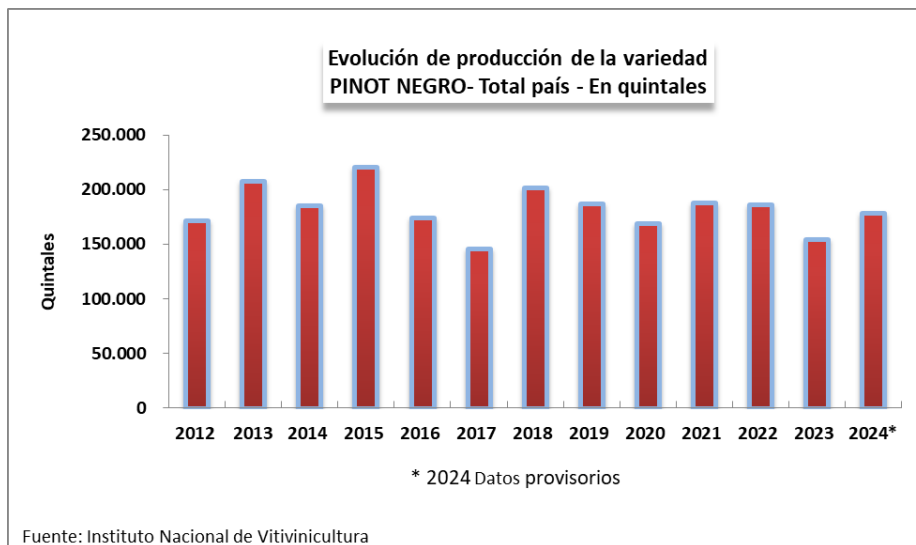
Como se puede observar en el gráfico, se revirtió la tendencia decreciente de los últimos años.

En 2024 la producción de la variedad PINOT NEGRO aumentó un 15,7% con relación al año anterior y cayó un 19,2% con relación al año 2015.

### PRODUCCIÓN VARIEDAD PINOT NEGRO - EN QUINTALES

PROVINCIA	2012	2013	2014	2015	2016	2017	2018	2019	2020	2021	2022	2023	2024*	Var % 2024/15	Var % 2024/23	Promedio (qq) 2015/2024
MENDOZA	132.450	172.201	156.752	187.516	148.804	122.033	175.445	154.730	145.525	154.976	155.214	132.934	156.533	-16,5	17,8	153.371
NEUQUEN	25.461	21.215	16.600	20.822	15.195	14.009	16.221	19.865	11.294	18.566	16.769	13.223	11.551	-44,5	-12,6	15.752
RIO NEGRO	5.456	4.718	4.825	5.508	4.756	4.402	4.526	5.454	4.514	5.452	2.768	2.768	5.215	-5,3	88,4	4.809
LA PAMPA	866	1.175	433	894	899	842	1.083	655	1.198	1.533	1.520	369	940	5,1	154,9	993
CHUBUT	15	-	-	25	62	193	302	521	597	1.059	1.491	900	899	3525,0	-0,2	605
SAN JUAN	2.578	3.121	2.441	2.535	2.193	1.025	776	1.932	1.349	1.701	1.954	1.688	857	-66,2	-49,2	1.601
SALTA	522	945	1.313	1.464	1.269	1.151	1.467	1.529	1.562	1.396	1.135	618	618	-57,8	-0,1	1.221
BUENOS AIRES	264	209	304	104	224	175	212	160	538	750	314	309	616	493,2	99,5	340
CATAMARCA	1.221	1.032	1.200	716	375	1.134	853	1.539	872	872	793	362	466	-34,8	29,0	798
CORDOBA	3.296	3.125	1.153	1.007	395	681	944	838	858	1.367	819	408	364	-63,8	-10,7	768
LA RIOJA	45	-	223	210	107	293	275	469	606	839	611	585	255	21,5	-56,5	425
JUJUY	-	-	-	-	-	-	1	1	13	18	13	31	42	-	34,9	12
SAN LUIS	-	-	-	-	-	-	-	-	-	-	-	6	15	-	167,3	2
ENTRE RÍOS	-	-	-	-	-	-	-	-	-	-	-	-	-	-	-	0,3
<b>TOTAL</b>	<b>172.174</b>	<b>207.740</b>	<b>185.244</b>	<b>220.800</b>	<b>174.278</b>	<b>145.938</b>	<b>202.104</b>	<b>187.693</b>	<b>168.924</b>	<b>188.532</b>	<b>186.133</b>	<b>154.201</b>	<b>178.371</b>	<b>-19,2</b>	<b>15,7</b>	<b>180.697</b>

\*2024 Datos provisorios  
Fuente: Instituto Nacional de Vitivinicultura



La producción de PINOT NEGRO 2024 por departamento de origen en cada provincia se muestra en los siguientes cuadros. En la provincia de Mendoza los departamentos que más quintales de

PINOT NEGRO cosecharon en 2024 fueron Tupungato y Tunuyán. En Neuquén se cosechó más PINOT NEGRO en los departamentos de Añelo y Confluencia.



Mendoza - Producción PINOT NEGRO por Departamento - año 2024\*

DEPARTAMENTO	PRODUCCION PINOT NEGRO (qq)	Part.% sobre total Provincial
TUPUNGATO	64.793	41,4
TUNUYAN	33.531	21,4
SAN CARLOS	23.145	14,8
LUJAN DE CUYO	17.400	11,1
SAN RAFAEL	11.118	7,1
MAIPU	2.941	1,9
GENERAL ALVEAR	1.542	1,0
SANTA ROSA	950	0,6
SAN MARTIN	881	0,6
LAS HERAS	106	0,1
LAVALLE	100	0,1
GUAYMALLEN	21	0,01
RIVADAVIA	6	0,00
<b>Total general</b>	<b>156.533</b>	<b>100</b>

\* 2024 Datos provisorios

Fuente: Instituto Nacional de Vitivinicultura

Neuquén - Producción PINOT NEGRO por Departamento - año 2024\*

DEPARTAMENTO	PRODUCCION PINOT NEGRO (qq)	Part.% sobre total Provincial
AÑELO	11.081	95,9
CONFLUENCIA	456	3,9
LACAR	14	0,1
<b>Total general</b>	<b>11.551</b>	<b>100</b>

\* 2024 Datos provisorios

Fuente: Instituto Nacional de Vitivinicultura

OTRAS PROVINCIAS - PRODUCCIÓN PINOT NEGRO POR DEPARTAMENTO - AÑO 2024\*

PROVINCIA	DEPARTAMENTO	PRODUCCIÓN PINOT NEGRO (quintales)	Part % sobre total PINOT NEGRO provincial
<b>RIO NEGRO</b>		<b>5.215</b>	
	GENERAL ROCA	4.194	80,4
	AVELLANEDA	915	17,5
	EL CUY	55	1,1
	ADOLFO ALSINA	43	0,8
	BARILOCHE	7	0,1
<b>LA PAMPA</b>		<b>940</b>	
	PUELEN	918	97,7
	CURACO	22	2,3
<b>CHUBUT</b>		<b>899</b>	
	SARMIENTO	794	88,4
	FUTALEUFU	86	9,5
	CUSHAMEN	19	2,1
<b>SAN JUAN</b>		<b>857</b>	
	VEINTICINCO DE MAYO	390	45,5
	SARMIENTO	341	39,8
	ZONDA	126	14,7
<b>SALTA</b>		<b>618</b>	
	CAFAYATE	486	78,7
	CACHI	106	17,2
	SAN CARLOS	22	3,6
	MOLINOS	3	0,5
<b>BUENOS AIRES</b>		<b>616</b>	
	GENERAL PUEYRREDON	565	91,6
	BALCARCE	52	8,4
<b>CATAMARCA</b>		<b>466</b>	
	SANTA MARIA	466	100,0
<b>CORDOBA</b>		<b>364</b>	
	COLON	295	81,1
	SANTA MARIA	38	10,3
	CALAMUCHITA	13	3,7
	ISCHILIN	13	3,6
	TULUMBA	5	1,4
<b>LA RIOJA</b>		<b>255</b>	
	CHILECITO	255	100,0
<b>JUJUY</b>		<b>42</b>	
	EL CARMEN	15	36,4
	TILCARA	14	32,8
	TUMBAYA	13	30,8
<b>SAN LUIS</b>		<b>15</b>	
	LA CAPITAL	15	100,0
<b>TOTAL OTRAS PROVINCIAS</b>		<b>10.287</b>	

\* 2024 Datos provisorios

Fuente: Instituto Nacional de Vitivinicultura

## COMERCIALIZACIÓN TOTAL

En el 2023 se comercializaron 31.824 hl de vino varietal puro de PINOT NEGRO y 1.183 hl de PINOT NEGRO en corte con alguna otra variedad.

El total comercializado de vinos varietales en el país fue de 4.020.273 hl, por lo que las ventas de varietales con presencia de PINOT NEGRO representaron el 0,8% de ese total.

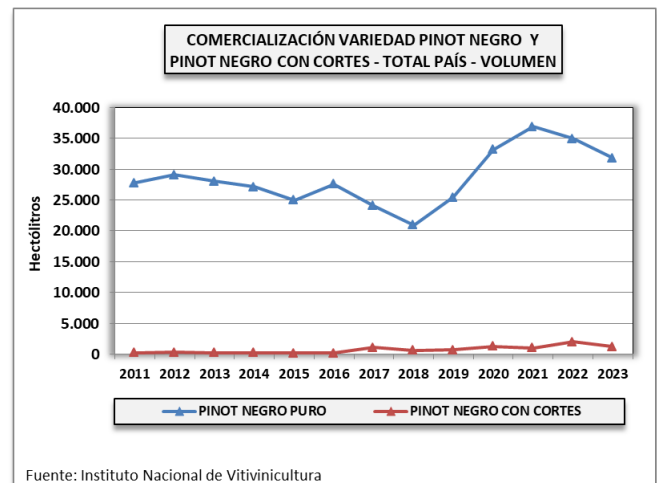
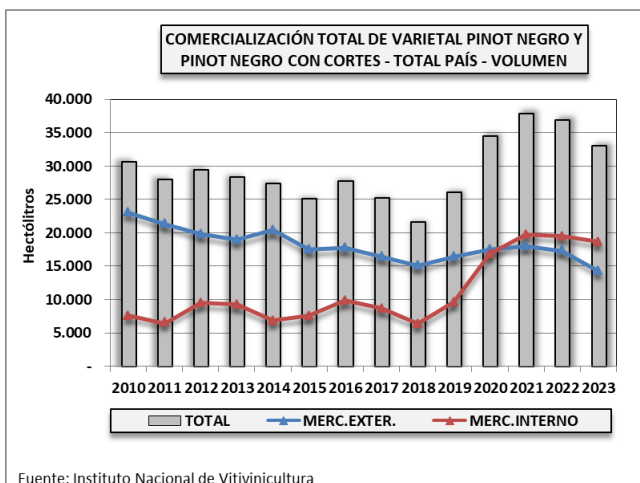
La comercialización total de varietales elaborados con PINOT NEGRO tiene una tendencia de crecimiento especialmente desde el año 2018, con crecimiento del 20,8% respecto al año 2014, aunque con una disminución del 10,6% en el último año.

En el 2023 el 43% de los vinos varietales elaborados con PINOT NEGRO se exportó y el 57% se comercializó en el mercado interno.

### COMERCIALIZACIÓN DE VINOS VARIETALES ELABORADOS CON LA VARIEDAD PINOT NEGRO - EN HECTÓLITROS

AÑO	PINOT NEGRO PURO			PINOT NEGRO CON CORTES			TOTAL PINOT NEGRO Y CORTES			TOTAL VINOS VARIETALES			Part % PINOT NEGRO y sus cortes s/total varietales		
	MERCADO EXTERNO	MERCADO INTERNO	TOTAL	MERCADO EXTERNO	MERCADO INTERNO	TOTAL	MERCADO EXTERNO	MERCADO INTERNO	TOTAL	MERCADO EXTERNO	MERCADO INTERNO	TOTAL	MERCADO EXTERNO	MERCADO INTERNO	TOTAL
2011	21.320	6.460	27.780	55	192	247	21.375	6.652	28.027	2.108.332	1.947.153	4.055.485	1,0	0,3	0,7
2012	19.811	9.247	29.058	42	266	308	19.853	9.513	29.366	2.358.141	1.905.079	4.263.220	0,8	0,5	0,7
2013	18.997	9.052	28.049	38	199	238	19.035	9.251	28.286	2.104.266	2.008.755	4.113.021	0,9	0,5	0,7
2014	20.339	6.772	27.112	83	134	217	20.422	6.907	27.329	2.214.366	1.985.862	4.200.228	0,9	0,3	0,7
2015	17.523	7.418	24.942	22	127	149	17.545	7.546	25.091	2.236.224	2.222.726	4.458.951	0,8	0,3	0,6
2016	17.776	9.808	27.584	35	96	131	17.811	9.904	27.715	2.177.209	2.057.950	4.235.159	0,8	0,5	0,7
2017	16.501	7.561	24.062	3	1.093	1.096	16.504	8.653	25.157	1.943.261	1.907.004	3.850.265	0,8	0,5	0,7
2018	15.120	5.840	20.960	39	588	627	15.159	6.428	21.587	1.917.029	1.862.701	3.779.730	0,8	0,3	0,6
2019	16.347	9.079	25.427	138	530	667	16.485	9.609	26.094	2.109.683	2.162.121	4.271.804	0,8	0,4	0,6
2020	17.356	15.790	33.146	226	1.072	1.297	17.581	16.862	34.443	2.563.399	2.508.140	5.071.538	0,7	0,7	0,7
2021	18.005	18.859	36.864	82	941	1.024	18.087	19.800	37.888	2.621.600	2.504.087	5.125.687	0,7	0,8	0,7
2022	17.350	17.565	34.915	51	1.965	2.016	17.401	19.530	36.931	2.247.920	2.680.524	4.928.444	0,8	0,7	0,7
2023	14.240	17.584	31.824	108	1.075	1.183	14.347	18.659	33.007	1.747.998	2.272.275	4.020.273	0,8	0,8	0,8
Var.% 23/14	-30,0	159,7	17,4	29,9	700,3	444,7	-29,7	170,2	20,8	-21,1	14,4	-4,3	-11,0	136,1	26,2
Var.% 23/22	-17,9	0,1	-8,9	110,7	-45,3	-41,3	-17,6	-4,5	-10,6	-22,2	-15,2	-18,4	6,0	12,7	9,6

Fuente: Instituto Nacional de Vitivinicultura



## MERCADO INTERNO

En el año 2023 se comercializaron 18.659 hl de vinos varietales elaborados con PINOT NEGRO. El 94% corresponde a varietal puro y el 6% a cortes con otra variedad.

Las ventas al mercado interno de vinos con PINOT NEGRO (puro+cortes) han ido creciendo en los últimos años, mostrando en el año 2023 un incremento del 170,2% respecto al año 2014.

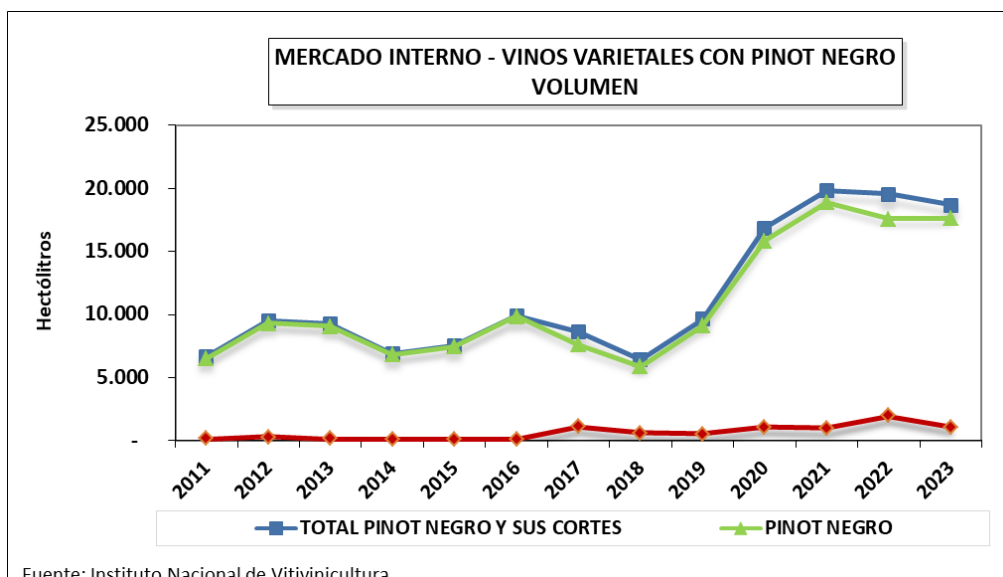
En el último año manifiesta una caída del 4,5% en consonancia con el menor consumo total de vino en el país.

La participación de los vinos elaborados con PINOT NEGRO en el total de vinos varietales comercializados en el país, ha crecido un 136,1%, pasando de representar el 0,3% en el año 2014 al 0,8% en el 2023.

MERCADO INTERNO - Vinos varietales con variedad PINOT NEGRO - VOLUMEN (Hectólitros)

Años	PINOT NEGRO	% s/total Mercado Interno	PINOT NEGRO CON CORTE	% s/total Mercado Interno	TOTAL PINOT NEGRO Y SUS CORTES	TOTAL Merc. Interno Varietales	% PINOT NEGRO y sus cortes s/total Merc. Interno
2011	6.460	0,3	192	0,01	6.652	1.947.153	0,3
2012	9.247	0,5	266	0,01	9.513	1.905.079	0,5
2013	9.052	0,5	199	0,01	9.251	2.008.755	0,5
2014	6.772	0,3	134	0,01	6.907	1.985.862	0,3
2015	7.418	0,3	127	0,01	7.546	2.222.726	0,3
2016	9.808	0,5	96	0,00	9.904	2.057.950	0,5
2017	7.561	0,4	1.093	0,06	8.653	1.907.004	0,5
2018	5.840	0,3	588	0,03	6.428	1.862.701	0,3
2019	9.079	0,4	530	0,02	9.609	2.162.121	0,4
2020	15.790	0,6	1.072	0,04	16.862	2.508.140	0,7
2021	18.859	0,8	941	0,04	19.800	2.504.087	0,8
2022	17.565	0,7	1.965	0,07	19.530	2.680.524	0,7
2023	17.584	0,8	1.075	0,05	18.659	2.272.275	0,8
<b>Var. % 23/14</b>	<b>159,7</b>	<b>126,9</b>	<b>700,3</b>	<b>599,4</b>	<b>170,2</b>	<b>14,4</b>	<b>136,1</b>
<b>Var. % 23/22</b>	<b>0,1</b>	<b>18,1</b>	<b>-45,3</b>	<b>-35,5</b>	<b>-4,5</b>	<b>-15,2</b>	<b>12,7</b>

Fuente: Instituto Nacional de Vitivinicultura



Fuente: Instituto Nacional de Vitivinicultura

## PRINCIPALES CORTES DE VINO PINOT NEGRO - MERCADO INTERNO

El principal corte elaborado con PINOT NEGRO como primer varietal en el mercado interno en 2023 fue Pinot Negro-Chardonnay, el cual concentró el 49,3% del total de los cortes.

Le sigue en importancia Pinot Negro-Pinot Gris (48,1%) y en tercer lugar Pinot Negro-Chenin (0,9%).

MERCADO INTERNO DE VINOS VARIETALES PINOT NEGRO CON OTRAS VARIEDADES - EN HECTÓLITROS

VARIEDAD	2011	2012	2013	2014	2015	2016	2017	2018	2019	2020	2021	2022	2023	Part % 2023
PINOT NEGRO CHARDONNAY	-	-	-	-	-	-	109	-	-	-	2	29	530	49,3
PINOT NEGRO PINOT GRIS	-	-	-	-	-	-	-	5	205	150	109	198	517	48,1
PINOT NEGRO CHENIN	-	-	-	-	-	-	-	-	-	-	-	-	10	0,9
PINOT NEGRO SAUVIGNON	5	7	1	-	-	-	-	-	-	-	-	-	30	0,5
PINOT NEGRO ANCELLOTTA	-	-	-	-	-	-	3	6	4	268	21	21	5	0,5
PINOT NEGRO MOSCATO GIALLO	-	-	-	-	-	-	-	-	-	-	-	-	8	0,4
PINOT NEGRO MALBEC	24	150	99	18	18	24	21	3	22	9	23	82	3	0,3
PINOT NEGRO ASPIRANT BOUCHET	-	-	-	-	-	-	279	18	-	-	-	-	-	-
PINOT NEGRO CABERNET FRANC	-	-	13	12	-	-	-	-	0,0	-	-	-	-	-
PINOT NEGRO CABERNET SAUVIGNON-	-	-	-	-	-	15	-	-	30	34	-	-	-	-
PINOT NEGRO CABERNET SAUVIGNONSYRAH	-	-	-	-	-	-	-	-	-	-	-	1.506	-	-
PINOT NEGRO CHARDONNAY	-	-	-	-	-	-	500	-	-	-	-	-	-	-
PINOT NEGRO MALBEC	-	-	-	-	-	-	-	-	-	-	-	-	1	-
PINOT NEGRO MALBEC	-	-	-	-	-	-	-	-	-	-	17	-	-	-
PINOT NEGRO MALBEC	-	-	-	-	-	-	-	-	17	4	36	-	1	-
PINOT NEGRO MERLOT	162	109	87	93	109	40	116	-	-	-	26	-	-	-
PINOT NEGRO MERLOT	-	-	-	11	-	-	-	52	111	50	-	-	-	-
PINOT NEGRO OTRAS VAR. TINTAS	-	-	-	-	-	18	66	4	-	-	-	-	-	-
PINOT NEGRO PINOT GRIS	-	-	-	-	-	-	-	-	-	-	460	-	-	-
PINOT NEGRO SANGIOVESE	-	-	-	-	-	-	-	-	140	-	-	-	-	-
PINOT NEGRO SEMILLON	-	-	-	-	-	-	-	-	-	-	236	-	-	-
PINOT NEGRO SYRAH	-	-	-	-	-	-	-	-	-	-	-	90	-	-
PINOT NEGRO SYRAH	-	-	-	-	-	-	-	-	-	1	13	-	-	-
PINOT NEGRO SYRAH	-	-	-	-	-	-	-	-	-	30	-	-	-	-
PINOT NEGRO TANNAT	-	-	-	-	-	-	-	-	-	525	-	-	-	-
PINOT NEGRO VERDOT	-	-	-	-	-	-	-	500	-	-	-	-	-	-
<b>TOTAL</b>	<b>192</b>	<b>266</b>	<b>199</b>	<b>134</b>	<b>127</b>	<b>96</b>	<b>1.093</b>	<b>588</b>	<b>530</b>	<b>1.072</b>	<b>941</b>	<b>1.965</b>	<b>1.075</b>	<b>100,0</b>

Fuente: Instituto Nacional de Vitivinicultura

Respecto al tipo de envase de los vinos varietales PINOT NEGRO comercializados en 2023 en el

mercado interno, se observa que el 99,5% corresponde a botellas, el 0,5% a lata y el 0,03% a damajuana.

MERCADO INTERNO - Vino PINOT NEGRO puro - Por tipo de envase - Hectólitros

Años	Fraccionado					Total
	Botella	Damajuana	Lata	Acero Inox.	Bag in box	
2008	5.295	51	-	-	-	5.347
2009	7.234	109	-	-	-	7.344
2010	7.334	-	-	-	-	7.334
2011	6.337	123	-	-	-	6.460
2012	9.032	215	-	-	-	9.247
2013	9.052	-	-	-	-	9.052
2014	6.772	-	-	-	-	6.772
2015	7.406	7	-	-	6	7.418
2016	9.778	16	-	-	14	9.808
2017	7.561	-	-	-	-	7.561
2018	5.834	6	-	-	-	5.840
2019	9.045	35	-	-	-	9.079
2020	15.586	191	-	-	14	15.790
2021	18.774	82	-	-	3	18.859
2022	17.560	5	-	-	-	17.565
2023	17.488	5	87	5	-	17.584
<b>Var. % 23/14</b>	<b>158,2</b>	<b>-</b>	<b>-</b>	<b>-</b>	<b>-</b>	<b>159,7</b>
<b>Var. % 23/22</b>	<b>-0,4</b>	<b>-2,7</b>	<b>-</b>	<b>-</b>	<b>-</b>	<b>0,1</b>

Fuente: Instituto Nacional de Vitivinicultura

## MERCADO EXTERNO

Durante el año 2023 las exportaciones de vinos varietales elaborados con la variedad PINOT NEGRO alcanzaron un total de 14.347 hl, por un valor FOB de 9.707.000 dólares.

Las exportaciones de este varietal (puro+cortes) han disminuido en volumen un 29,7% y en valor un 4,3% con respecto al año 2014. En 2023 se exportó un volumen un 17,6% menor que en 2022 y un 3,2% menor en valor FOB.

El precio medio obtenido por este varietal en 2023 fue de 6,77 dólares por litro, muy superior a los 3,52 U\$S/litro, precio medio de todos los varietales.

El 99,3% del total exportado de varietales de PINOT NEGRO corresponde a varietal puro y 0,7% a cortes con otras variedades.

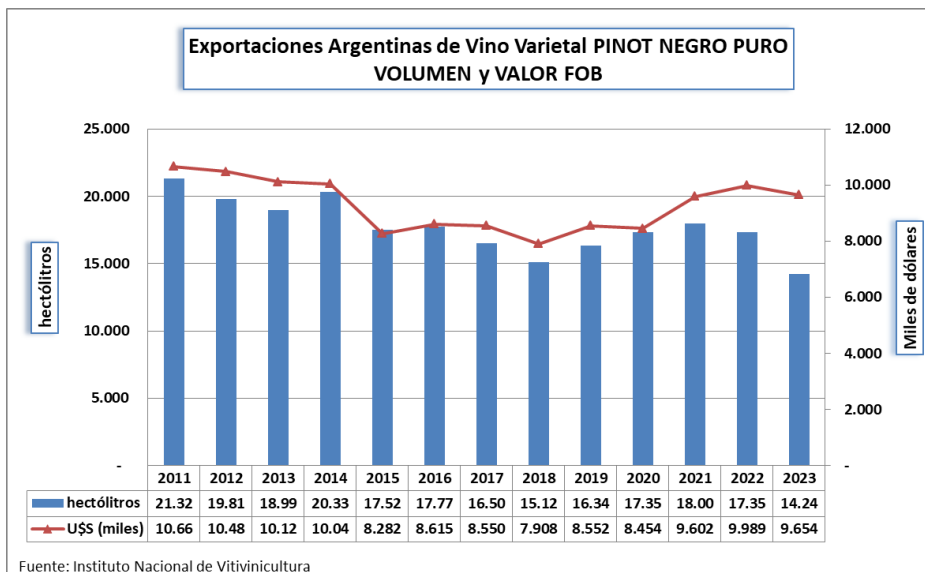
El principal destino de los vinos varietales puros PINOT NEGRO en 2022 fue Estados Unidos, seguido por Brasil, luego figuran Canadá, Dinamarca y Países Bajos.

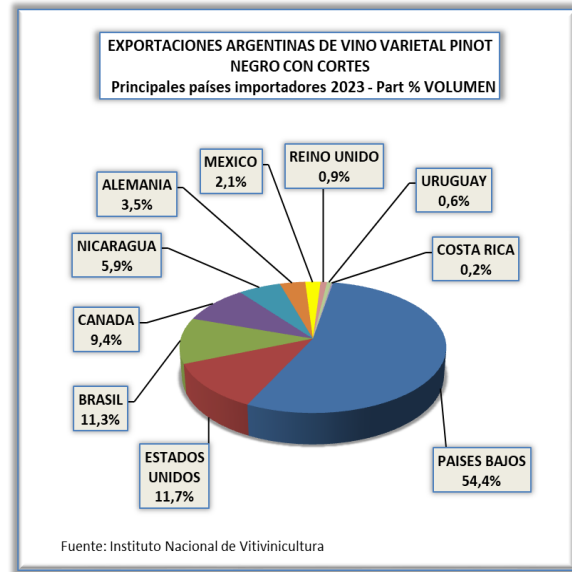
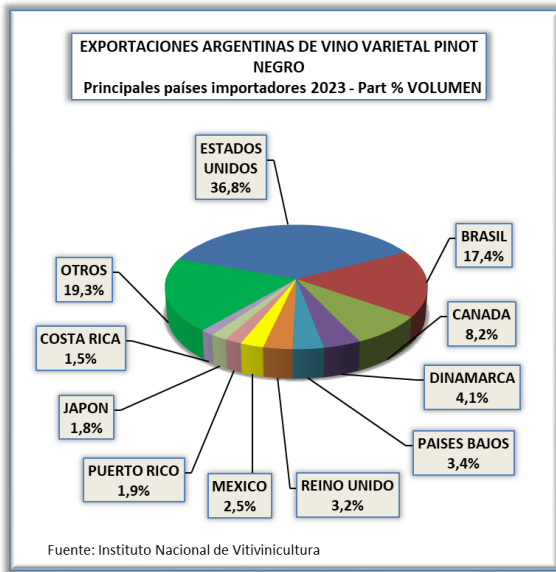
En tanto que para el PINOT NEGRO con cortes los principales destinatarios fueron: Países Bajos, Estados Unidos, Brasil y Canadá.

EXPORTACIONES DE VINOS VARIETALES PINOT NEGRO

Año	PINOT NEGRO		PINOT NEGRO CON CORTES		TOTAL PINOT NEGRO Y SUS CORTES		TOTAL MERCADO EXTERNO VARIETALES		% PINOT NEGRO y sus cortes s/total Merc. Externo varietales	
	Hectólitros	Miles de dólares	Hectólitros	Miles de dólares	Hectólitros	Miles de dólares	Hectólitros	Miles de dólares	Hectólitros	Miles de dólares
2011	21.320	10.668	55	101	21.375	10.769	2.108.332	710.000	1,0	1,5
2012	19.811	10.487	42	99	19.853	10.586	2.358.141	780.902	0,8	1,4
2013	18.997	10.125	38	90	19.035	10.216	2.104.266	760.461	0,9	1,3
2014	20.339	10.048	83	91	20.422	10.139	2.214.366	760.713	0,9	1,3
2015	17.523	8.282	22	49	17.545	8.331	2.236.224	744.199	0,8	1,1
2016	17.776	8.615	35	37	17.811	8.651	2.177.209	754.577	0,8	1,1
2017	16.501	8.550	3	2	16.504	8.552	1.943.261	734.368	0,8	1,2
2018	15.120	7.908	39	26	15.159	7.935	1.917.029	729.553	0,8	1,1
2019	16.347	8.552	138	108	16.485	8.660	2.109.683	717.156	0,8	1,2
2020	17.356	8.454	226	126	17.581	8.580	2.563.399	703.257	0,7	1,2
2021	18.005	9.602	82	74	18.087	9.676	2.621.600	805.023	0,7	1,2
2022	17.350	9.989	51	41	17.401	10.030	2.247.920	730.612	0,8	1,4
2023	14.240	9.654	108	53	14.347	9.707	1.747.998	615.479	0,8	1,6
Var% 23/14	-30,0	-3,9	29,9	-42,2	-29,7	-4,3	-21,1	-19,1	-11,0	18,3
Var% 23/22	-17,9	-3,4	110,7	27,6	-17,6	-3,2	-22,2	-15,8	6,0	14,9

Fuente: Instituto Nacional de Vitivinicultura





El 100% del total de vinos varietales exportados en 2023 de la variedad PINOT NEGRO, fueron fraccionados.

EXPORTACIONES VINOS VARIETALES CON PINOT NEGRO - POR MODALIDAD DE ENVÍO

Año	PINOT NEGRO				PINOT NEGRO CON CORTES				TOTAL PINOT NEGRO Y SUS CORTES					
	Granel		Fraccionado		Granel		Fraccionado		Granel		Fraccionado		TOTAL	
	Hectólitros	Miles de dólares	Hectólitros	Miles de dólares	Hectólitros	Miles de dólares	Hectólitros	Miles de dólares	Hectólitros	Miles de dólares	Hectólitros	Miles de dólares	Hectólitros	Miles de dólares
2011	476	64	20.844	10.604	-	-	55	101	476	64	20.899	10.705	21.375	10.769
2012	240	39	19.571	10.448	-	-	42	99	240	39	19.613	10.547	19.853	10.586
2013	-	-	18.997	10.125	-	-	38	90	-	-	19.035	10.216	19.035	10.216
2014	240	28	20.099	10.021	-	-	83	91	240	28	20.182	10.111	20.422	10.139
2015	480	67	17.043	8.215	-	-	22	49	480	67	17.065	8.264	17.545	8.331
2016	240	38	17.536	8.576	-	-	35	37	240	38	17.571	8.613	17.811	8.651
2017	-	-	16.501	8.550	-	-	3	2	-	-	16.504	8.552	16.504	8.552
2018	-	-	15.120	7.908	-	-	39	26	-	-	15.159	7.935	15.159	7.935
2019	-	-	16.347	8.552	-	-	138	108	-	-	16.485	8.660	16.485	8.660
2020	720	45	16.636	8.408	-	-	226	126	720	45	16.861	8.535	17.581	8.580
2021	1.670	151	16.335	9.452	-	-	82	74	1.670	151	16.417	9.526	18.087	9.676
2022	1.200	68	16.150	9.921	-	-	51	41	1.200	68	16.201	9.962	17.401	10.030
2023	-	-	14.240	9.654	-	-	108	53	-	-	14.347	9.707	14.347	9.707
Var% 23/14	-	-	-29,2	-3,7	-	-	29,9	-42,2	-	-	-28,9	-4,0	-29,7	-4,3
Var% 23/22	-	-	-11,8	-2,7	-	-	110,7	27,6	-	-	-11,4	-2,6	-17,6	-3,2

Fuente: Instituto Nacional de Vitivinicultura

## PRINCIPALES CORTES DE VINO PINOT NEGRO - MERCADO EXTERNO

El bivarietal Pinot Negro -Pinot Gris fue el que más se exportó en 2023, 70,3% del volumen y 54,4% del valor de los cortes, le sigue el Pinot Negro –Malbec con 27% volumen y 43,2% valor.

En tercer lugar se ubica el Pinot Negro - Sauvignon con el 2,7% del volumen y el 2,3% del valor.

### MERCADO EXTERNO DE VINOS VARIETALES PINOT NEGRO CON OTRAS VARIEDADES - EN HECTÓLITROS

VARIEDAD		2011	2012	2013	2014	2015	2016	2017	2018	2019	2020	2021	2022	2023	Part % 2023
PINOT NEGRO	PINOT GRIS	-	-	-	-	-	-	-	21	92	92	2	18	76	70,3
PINOT NEGRO	MALBEC	41	42	35	24	22	31	3	18	42	35	74	17	29	27,0
PINOT NEGRO	SAUVIGNON	-	-	-	-	-	-	-	-	-	-	-	-	3	2,7
PINOT NEGRO	MALBEC	-	-	-	-	-	-	-	-	-	-	7	8	-	-
PINOT NEGRO	MALBEC	-	-	-	-	-	-	-	-	-	-	-	8	-	-
PINOT NEGRO	MERLOT	-	-	-	-	-	-	-	-	-	95	-	-	-	-
PINOT NEGRO	MERLOT	-	-	-	-	-	-	-	-	-	-	3	-	-	-
PINOT NEGRO	CABERNET SAUVIGNON	-	-	4	59	-	4	-	-	-	-	-	-	-	-
PINOT NEGRO	CABERNET FRANC	14	-	-	-	-	-	-	1	-	-	-	-	-	-
PINOT NEGRO	CHARDONNAY	-	-	-	-	-	-	-	-	-	-	-	-	-	-
PINOT NEGRO	VIOGNIER	-	-	-	-	-	-	-	-	4	-	-	-	-	-
PINOT NEGRO	MERLOT	-	-	-	-	-	-	-	-	-	-	-	-	-	-
<b>TOTAL</b>		<b>55</b>	<b>42</b>	<b>38</b>	<b>83</b>	<b>22</b>	<b>35</b>	<b>3</b>	<b>39</b>	<b>138</b>	<b>226</b>	<b>82</b>	<b>51</b>	<b>108</b>	<b>100,0</b>

Fuente: Instituto Nacional de Vitivinicultura

### MERCADO EXTERNO DE VINOS VARIETALES PINOT NEGRO CON OTRAS VARIEDADES - EN MILES DE DÓLARES

VARIEDAD		2011	2012	2013	2014	2015	2016	2017	2018	2019	2020	2021	2022	2023	Part % 2023
PINOT NEGRO	PINOT GRIS	-	-	-	-	-	-	-	15	68	66	1	6	29	54,4
PINOT NEGRO	MALBEC	95	99	88	60	49	35	2	10	39	28	69	27	23	43,2
PINOT NEGRO	SAUVIGNON	-	-	-	-	-	-	-	-	-	-	-	-	1	2,3
PINOT NEGRO	MALBEC	-	-	-	-	-	-	-	-	-	-	4	5	-	-
PINOT NEGRO	MALBEC	-	-	-	-	-	-	-	-	-	-	-	3	-	-
PINOT NEGRO	MERLOT	-	-	-	-	-	-	-	-	-	30	-	-	-	-
PINOT NEGRO	MERLOT	-	-	-	-	-	-	-	-	-	-	2	-	-	-
PINOT NEGRO	CABERNET SAUVIGNON	-	-	2	31	-	2	-	-	-	2	-	-	-	-
PINOT NEGRO	CABERNET FRANC	6	-	-	-	-	-	-	2	-	-	-	-	-	-
PINOT NEGRO	CHARDONNAY	-	-	-	-	-	-	-	-	-	-	-	-	-	-
PINOT NEGRO	VIOGNIER	-	-	-	-	-	-	-	-	1	-	-	-	-	-
PINOT NEGRO	MERLOT	-	-	-	-	-	-	-	-	-	-	-	-	-	-
<b>TOTAL</b>		<b>101</b>	<b>99</b>	<b>90</b>	<b>91</b>	<b>49</b>	<b>37</b>	<b>2</b>	<b>26</b>	<b>108</b>	<b>126</b>	<b>74</b>	<b>41</b>	<b>53</b>	<b>100,0</b>

Fuente: Instituto Nacional de Vitivinicultura