



# INSTRUCTIVO DE INSCRIPCIÓN/ RENOVACIÓN EN RECS - MODALIDAD TAD

ANTES DE INICIAR EL TRÁMITE, debes tener descargado en tu PC o celular en formato foto o PDF la siguiente documentación:



1



DNI

Frente y dorso de DNI de la persona Electrodependiente.

2

Constancia de CUIL de la persona Electrodependiente.

cuil  
anses.gob.ar/

3

**Formulario del Registro de Electrodependientes por Cuestiones de Salud (RECS)**, completado con letra de imprenta legible y con la firma y aclaración de la persona Electrodependiente o firma y aclaración de padre/madre/tutor. Recordá que, es **INDISPENSABLE**, que se detalle el diagnóstico y el equipamiento médico que necesita la persona Electrodependiente. Sin estos datos, el trámite es inválido.



4

**Certificación médica con firma y sello del médico tratante**, esto significa que se debe completar el diagnóstico y equipamiento por el médico tratante en el formulario.- La firma del médico debe ser de puño y letra, no digital. El sello del médico también debe ser original y no digital.



5

**Ultima factura del suministro eléctrico del domicilio donde reside la persona Electrodependiente.** La misma debe coincidir con la declarada en el formulario, el cual tiene carácter de declaración jurada, y en el DNI. En caso que el titular no sea el/la electrodependiente, deberá presentar documentación que acredite el vínculo con el titular de la factura (partida de nacimiento, partida de matrimonio, certificado de unión civil, contrato de alquiler, etc.)



6

**Estudios médicos complementarios.** Estos estudios van a validar tu diagnóstico y agilizar el trámite, es necesario que lo consultes con tu médico.



Si la persona electrodependiente es menor de edad o se encuentra impedida de realizar el trámite por sus propios medios:

7

**Documentación que acredite vínculo** (DNI, partida de nacimiento, testimonio judicial, acta de matrimonio, certificación de unión civil, etc.), solo en los casos en que un tercero (madre/padre/tutor o persona a cargo/pareja, etc.) realice el trámite por la persona Electrodependiente. Puede iniciar el trámite un tercero cuando la inscripción sea para una persona menor de edad o cuando la persona se encuentra impedida de realizar el trámite por sus propios medios.



8



En caso que el domicilio de la persona Electrodependiente no coincida con el que figura en su DNI.



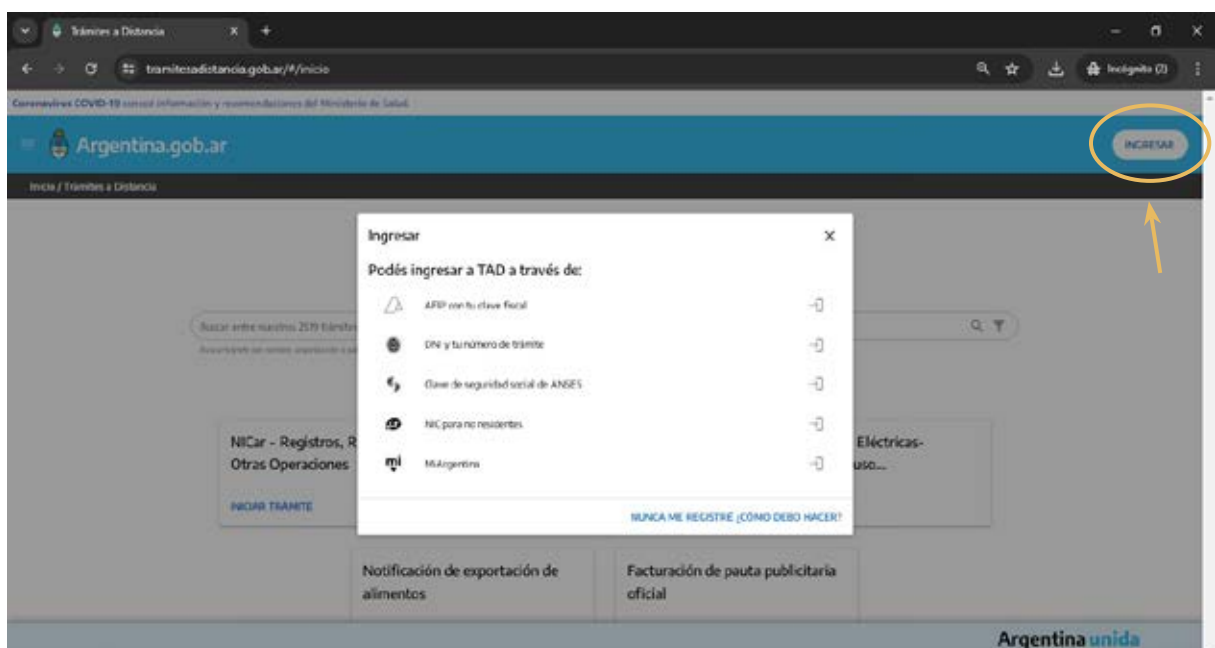
**Certificación de domicilio** (expedido por la comisaría correspondiente al domicilio de la persona Electrodependiente; registro civil o tramitado en TAD).

## Tengo toda la documentación ¿Cómo empiezo?

En primera instancia, tenés que ingresar a [Trámites a Distancia](#) (TAD).



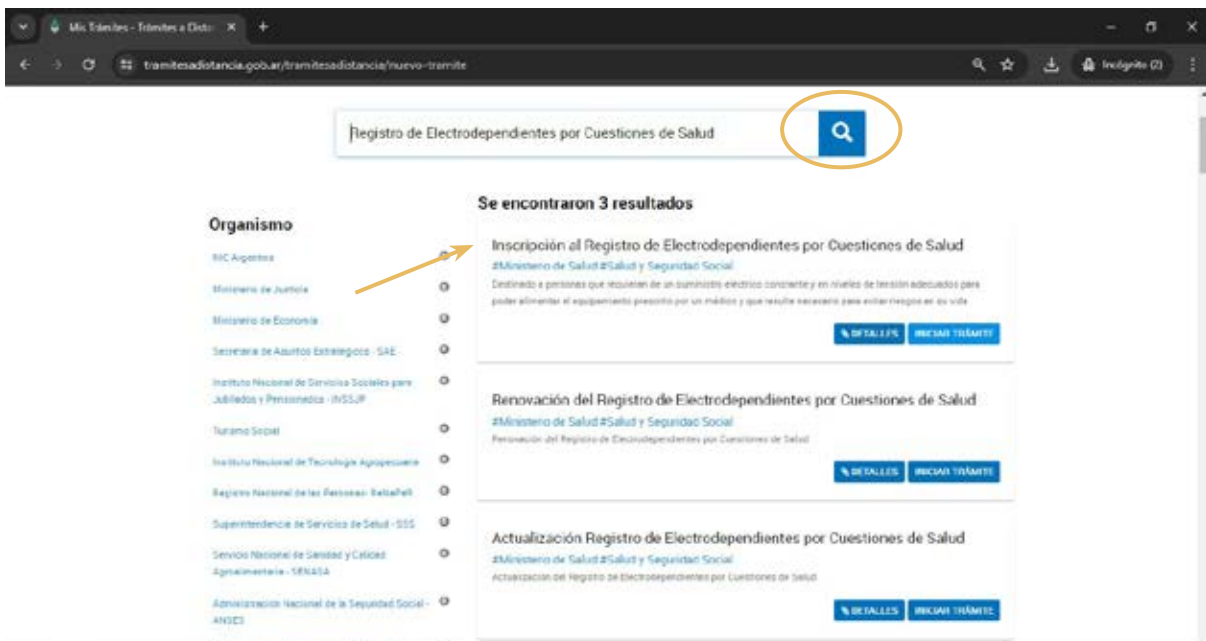
Luego, tenés que loguearte o iniciar sesión (si ya tenés usuario) con cualquiera de las opciones que el sistema te brinda, pero es **condición obligatoria** que lo hagas con los datos de la persona Electrodependiente.



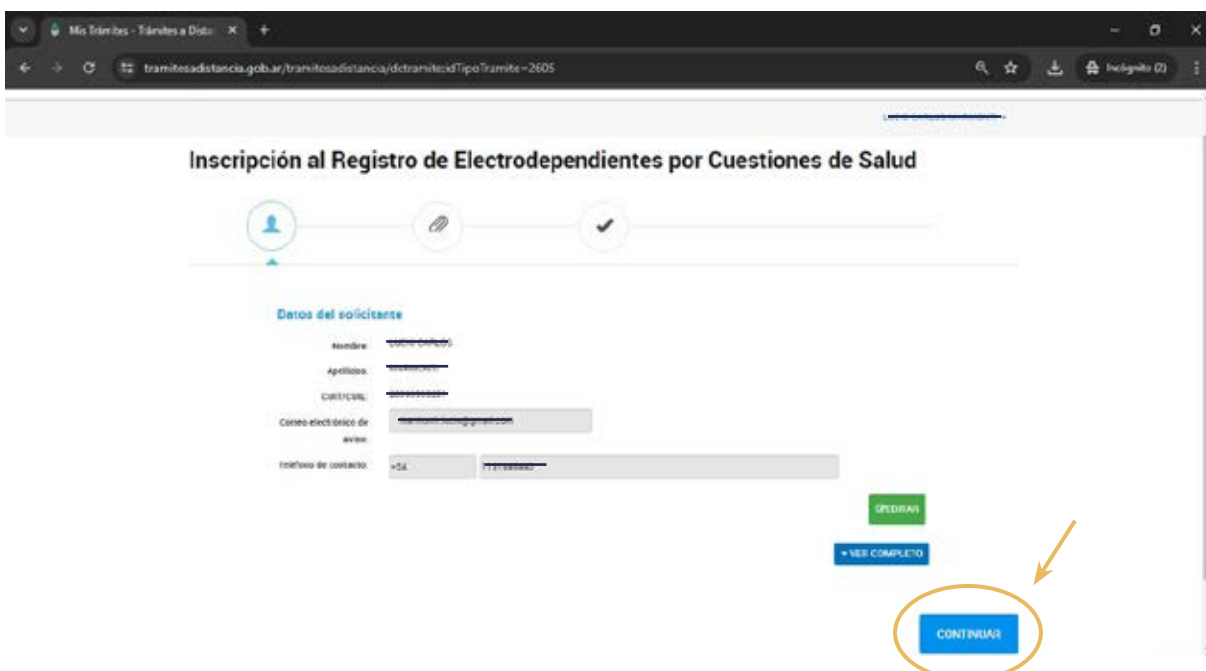


**Atento!** Porque si no se inicia la inscripción con los datos de la persona Electrodependiente, todo el trámite estará MAL INICIADO y se procederá a enviar la documentación a la guarda temporal. Esto significa que el expediente generado será inválido y no continuará el circuito administrativo.

Una vez logueado en TAD, tenés que poner **“Registro de Electrodependientes por Cuestiones de Salud”** en la lupa de búsquedas.



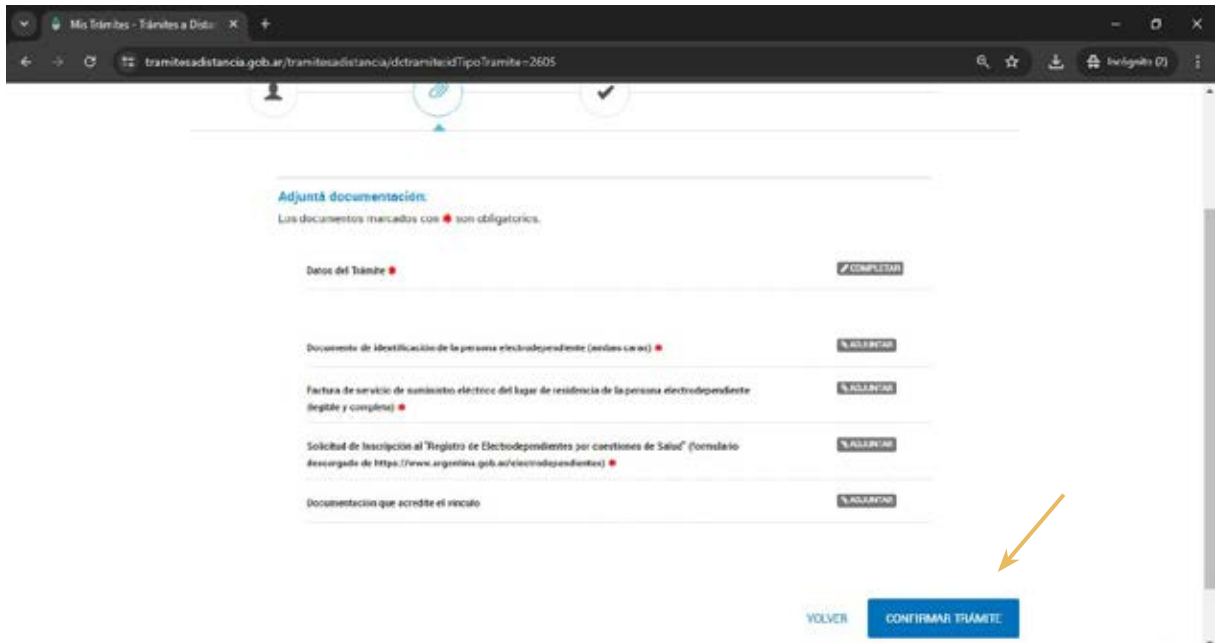
Luego elegís el tipo de trámite que vas a realizar, en este caso, **Inscripción** (porque es la primera vez que se solicita alta en el Registro).



Luego, el sistema TAD validará los datos de aquel por el cual se inició la sesión.



**Atención!** Antes de hacer click en **“Continuar”**, corroborá que coincida Nombre, Apellido y CUIL de la persona Electrodependiente!!



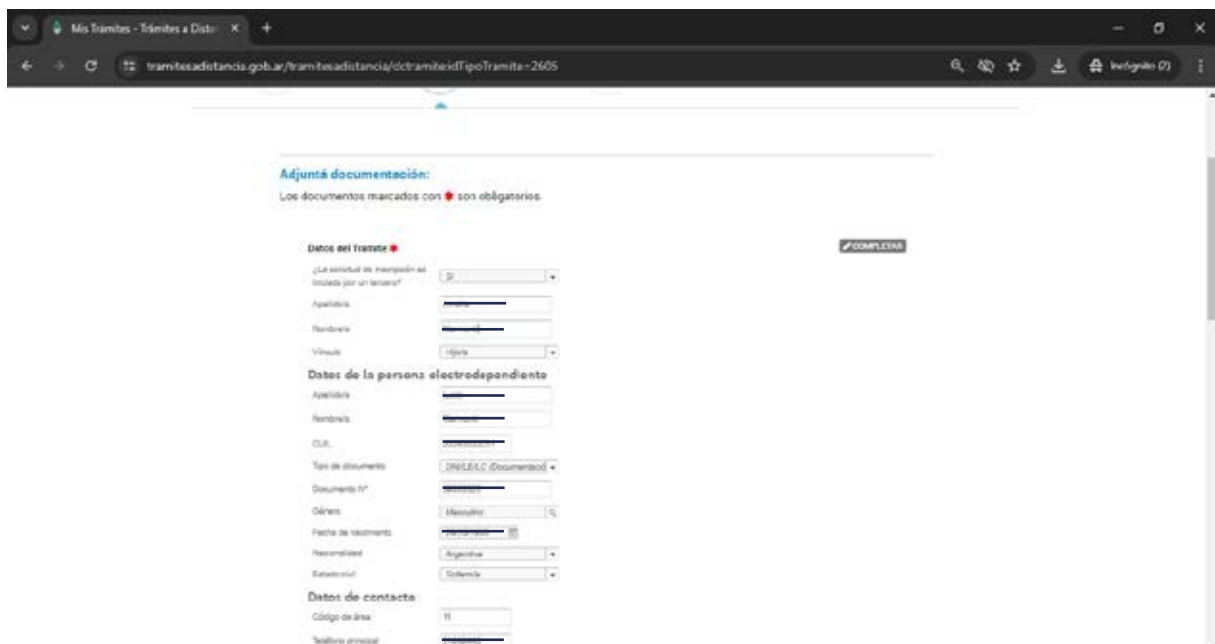
Adjuntá documentación.  
Los documentos marcados con \* son obligatorios.

Datos del Trámite *	COMPLETAR
Documento de identificación de la persona electrodependiente (entitas Casos) *	COMPLETAR
Factura de servicio de suministro eléctrico del lugar de residencia de la persona electrodependiente (legible y completa) *	COMPLETAR
Solicitud de inscripción al "Registro de Electrodependientes por carencias de Salud" (formulario descargado de <a href="http://www.argentina.gob.ar/electrodependientes">http://www.argentina.gob.ar/electrodependientes</a> ) *	COMPLETAR
Documentación que acredite el vínculo	COMPLETAR

VOLVER **CONFIRMAR FRASE**

Luego el sistema nos pedirá que carguemos todos los documentos obligatorios, esos que reuniste al principio para poder iniciar el proceso de inscripción al RECS.

Completa todos los datos personales de la persona Electrodependiente tal cual figura en los casilleros.



Adjuntá documentación.  
Los documentos marcados con \* son obligatorios.

**Datos del trámite \*** COMPLETAR

¿La solicitud de inscripción es solicitada por un tercero?

Apellido:

Nombre:

Vínculo:

**Datos de la persona electrodependiente**

Apellido:

Nombre:

CUIL:

Tipo de documento: INTELLEC Documentad

Documento N°:

Dóculo:

Fecha de nacimiento:

Nacionalidad:

Estado civil:

**Datos de contacto**

Código de área:

Teléfono principal:

**Adjuntá documentación:**  
Los documentos marcados con \* son obligatorios.

**Datos del trámite** COMPLETAR

¿La solicitud de inscripción es iniciada por un tercero?

**Datos de la persona electrodependiente**

Apellido(s)

Nombre(s)

O.U.L.

Tipo de documento

Documento N°

Género

Fecha de nacimiento

Nacionalidad

Estado civil

**Datos de contacto**

Código de área

Teléfono principal

Tipo de teléfono

Código de área

Teléfono alternativo

Tipo de teléfono

Correo electrónico

Domicilio de residencia del electrodependiente

Teléfono alternativo

Tipo de teléfono

Correo electrónico

**Domicilio de residencia del electrodependiente**

Provincia

Ubicación

Departamento

Localidad

Piso

Departamento

Código postal

**Datos del titular de la cuenta de suministro eléctrico**

Apellido(s)

Nombre(s)

Ciudad/cantón N°

**Declaración**

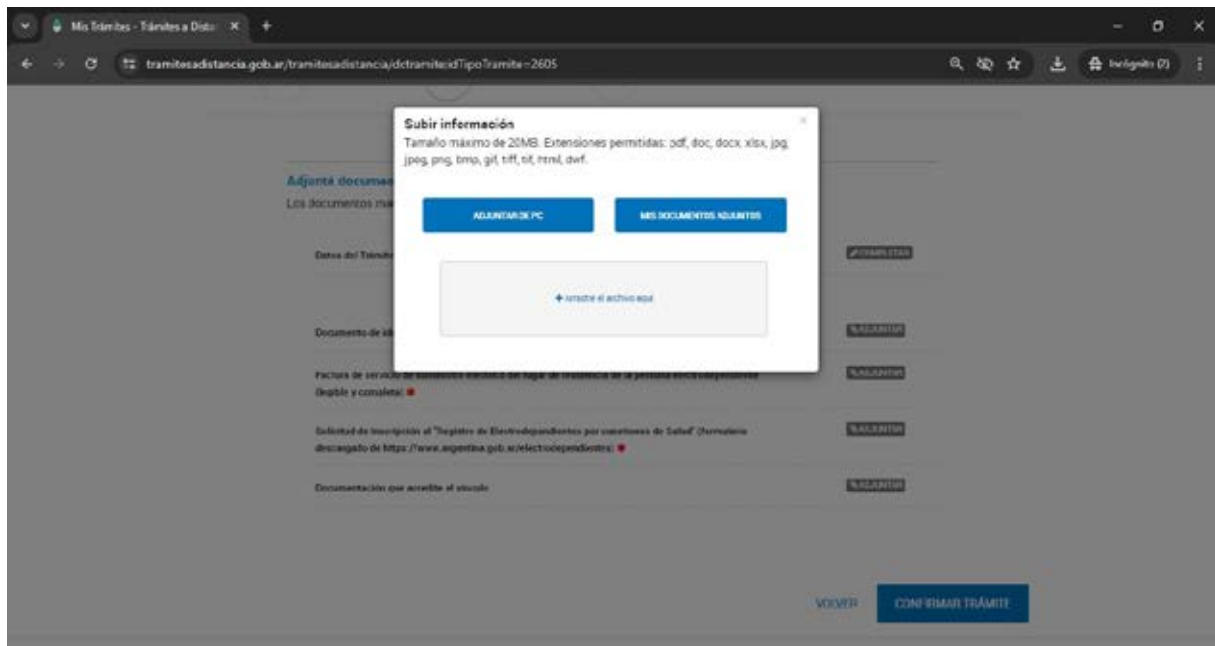
La Autoridad de Aplicación se encuentra facultada para solicitar documentación, informes y/o estudios complementarios que considere necesarios para determinar la inscripción en el Registro.  
La solicitud de inscripción en el Registro de Electrodependientes por cuestiones de salud (RECS) tiene carácter de DECLARACIÓN JURADA, esto involucra tanto a los solicitantes, sean titulares o no del servicio, como a los médicos certificadoras.

Léelo:

Asigno correo electrónico o otros comunicaciones relacionadas con el Ministerio de Salud y Desarrollo Social de la Nación.

En los datos del trámite se coloca nuevamente todos los datos correspondientes a la persona Electrodependiente como su título lo esta indicando.

Seguidamente se ponen datos de contacto, domicilio donde reside la persona Electrodependiente y los datos del titular del suministro eléctrico exactamente igual que **como figura en la factura**.



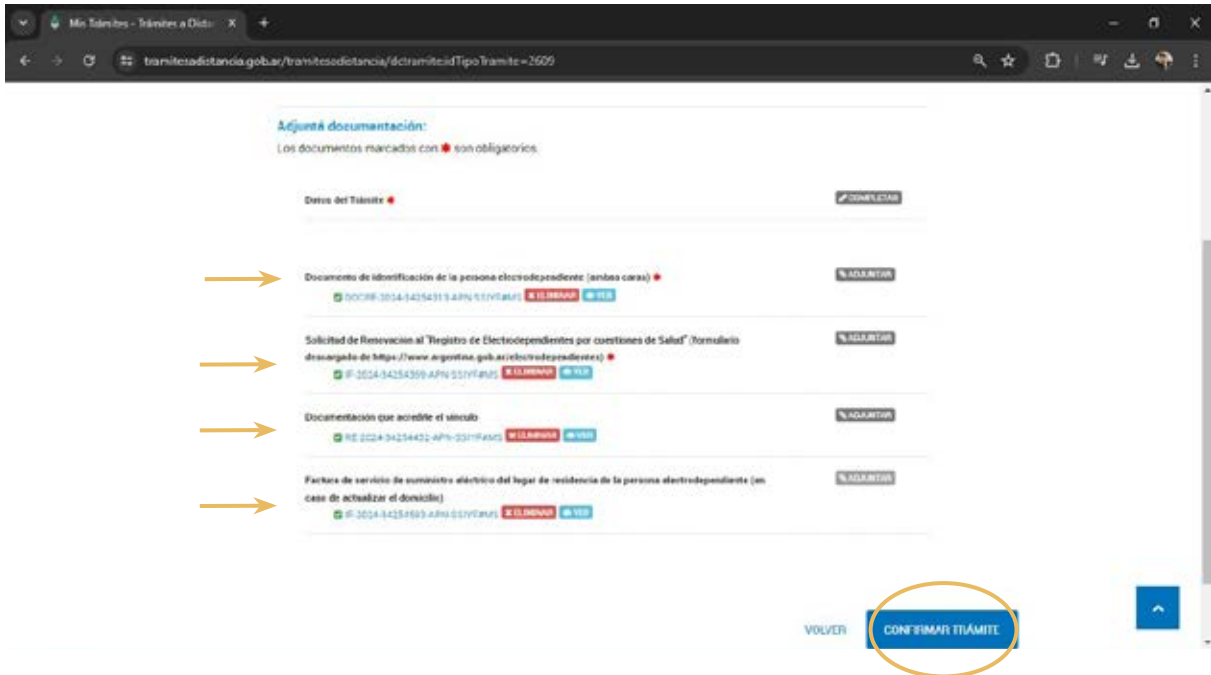
Luego se carga el documento de identidad del Electrodependiente frente y dorso, el formulario de Solicitud de Inscripción, factura del suministro eléctrico y documento que acredite vínculo en caso de tratarse de un menor o impedido. Es fundamental que toda la documentación sea completamente **LEGIBLE** y tenga buena defici3n.



**Atenci3n!** No te olvides que si el trámite de inscripci3n es para un menor de edad o para una persona impedida es obligatorio cargar documentaci3n que acredite v3nculo (DNI, partida de nacimiento, testimonio judicial, acta de matrimonio, certificaci3n de uni3n civil, etc.)

**Acordate** que si en el DNI figura otra direcci3n postal, debes cargar el certificado de domicilio (expedido por la comisaria correspondiente al domicilio de la persona Electrodependiente; registro civil o tramitado en TAD) que constate ciertamente que la persona Electrodependiente vive en el domicilio declarado.

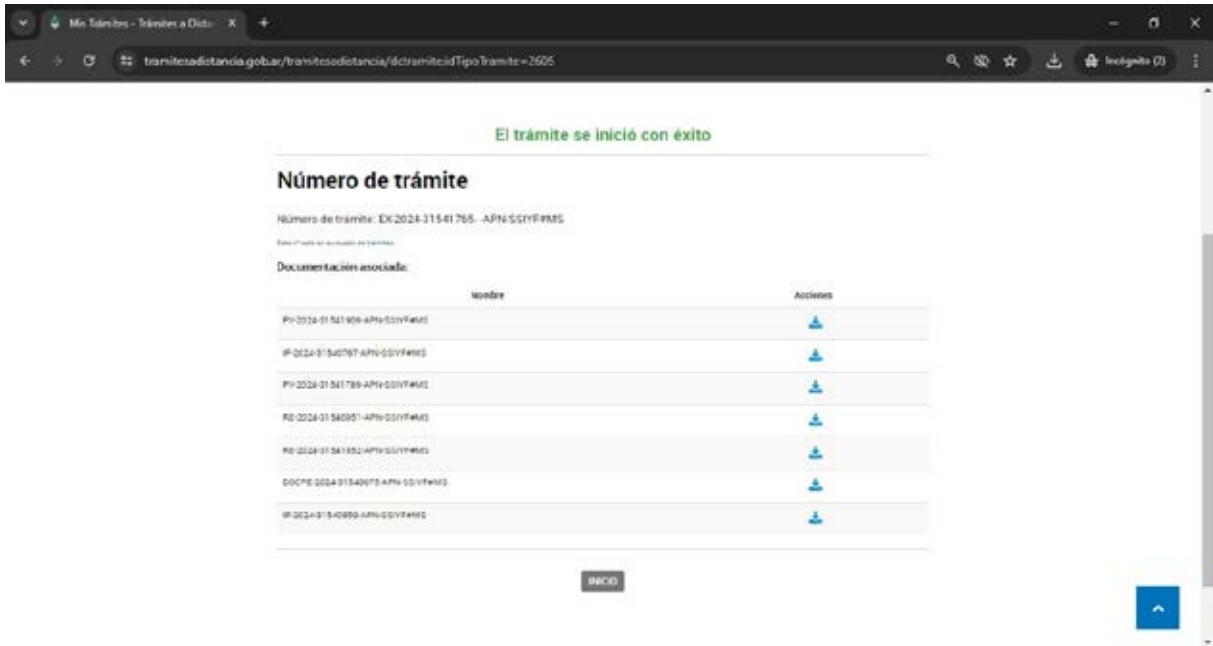
- Una vez que este todo cargado, debajo de cada ítem verás reflejado un número en azul, esto indica que se adjuntó la documentación. ✓



Chequea cada documento, fijate que este todo bien y da click en **“Confirmar trámite”**.

Mientras el sistema carga la info, verás una cuadro de dialogo que te indica que el trámite esta pendiente de generación. No te angusties, esto puede demorar unos segundos!



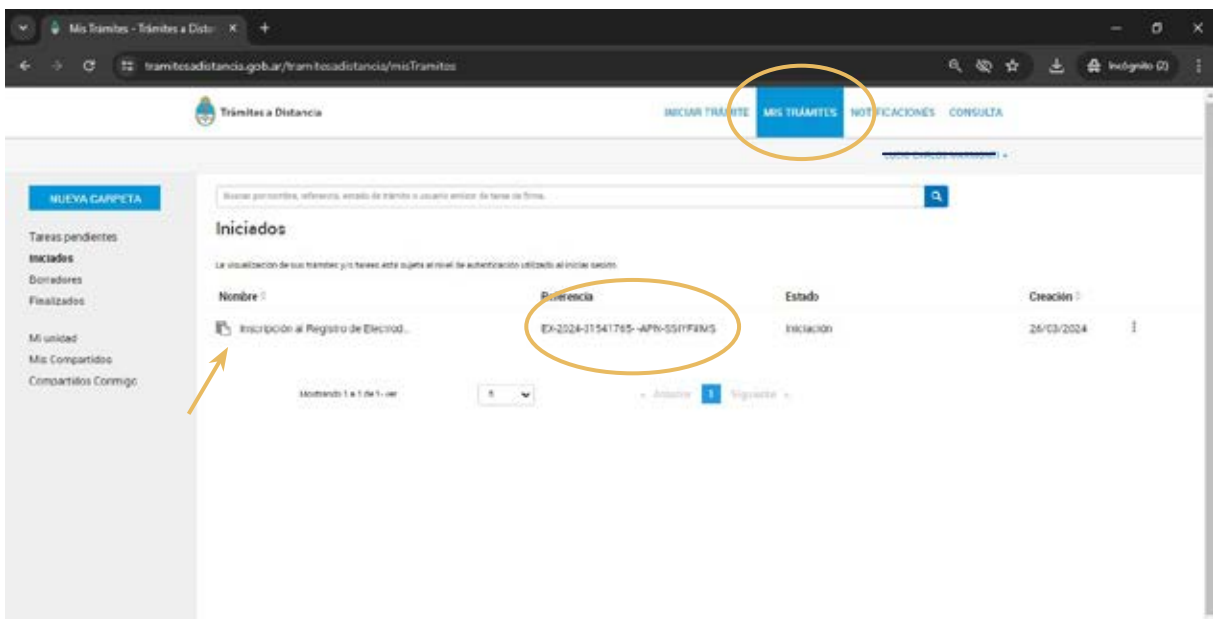


👍 **Listo!!**

**Felicitaciones!** Iniciaste el trámite con éxito. ✓

Se generará automáticamente un número de expediente bajo el cual se trabajara en el Registro de Electrodependientes.

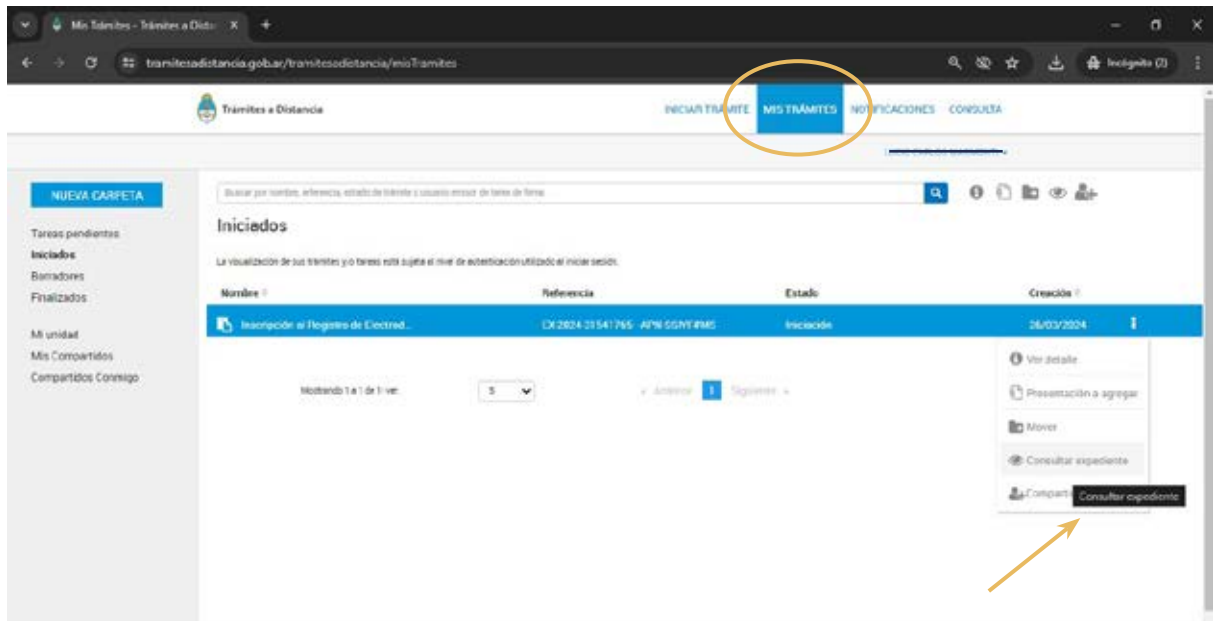
Si vas a la solapa de “Mis Trámites” podrás ver cargado el número de expediente.



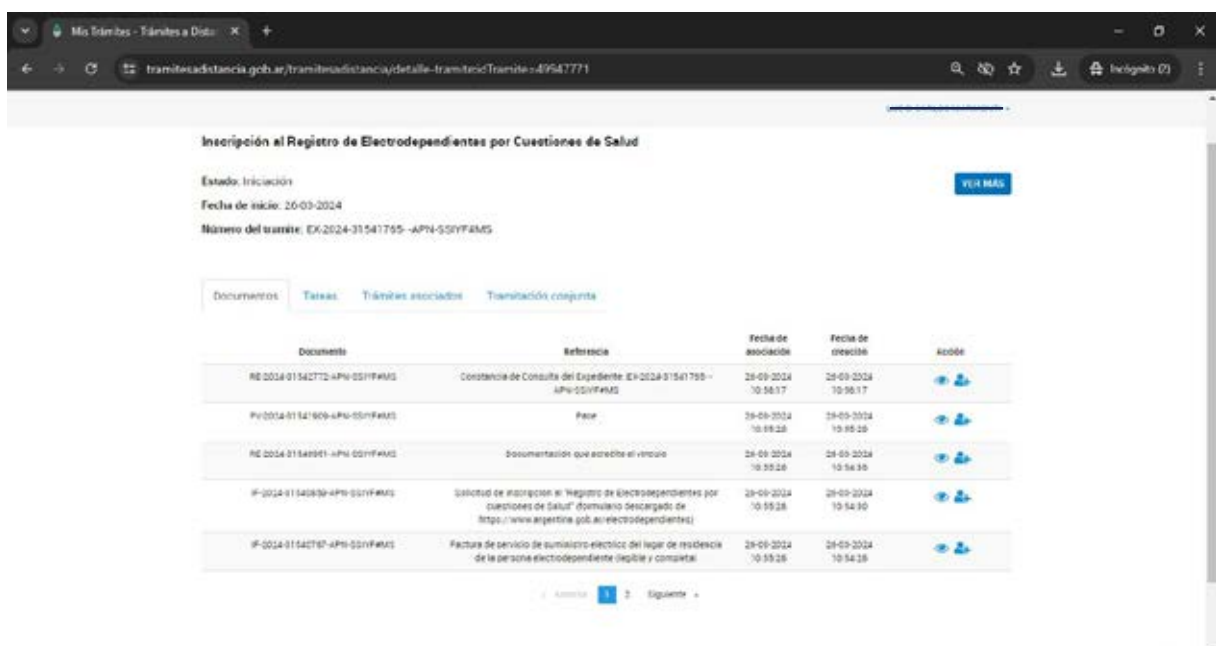


## ¿Cómo hago el seguimiento de mi trámite?

- 1) Ingresá a TAD.
- 2) Luego ingresar a la seccion “mis trámites”.

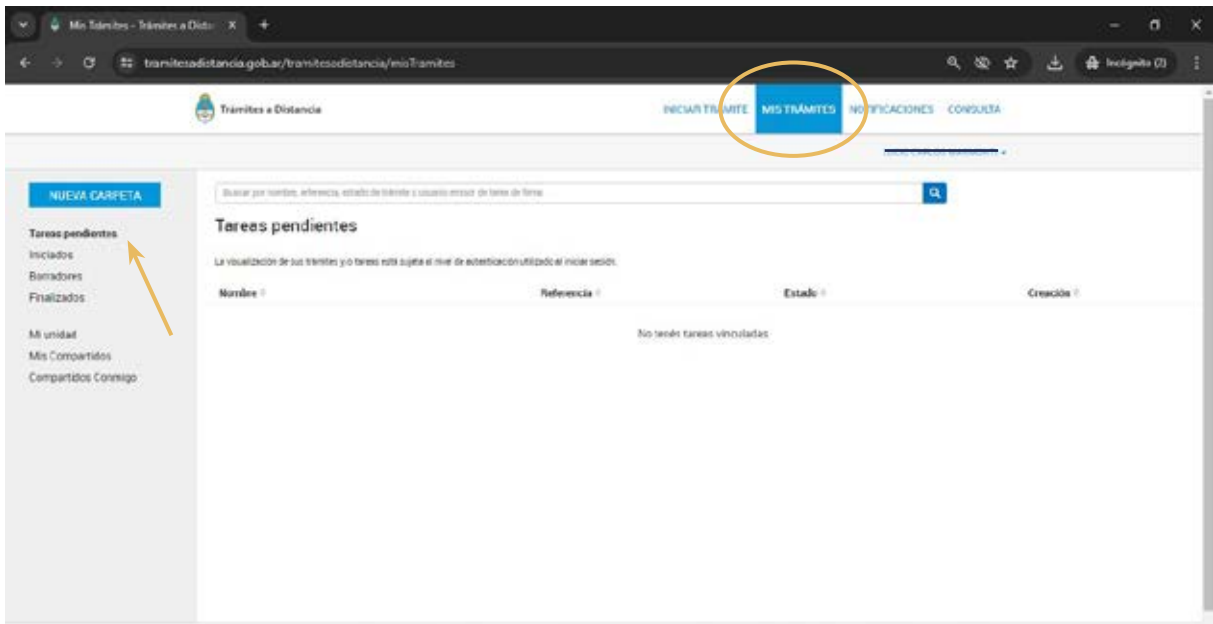


- 3) Dar click en “Consultar expedientes” y ahí podes visualizar los movimientos. Podrás ver los procesos y pases de esta manera:



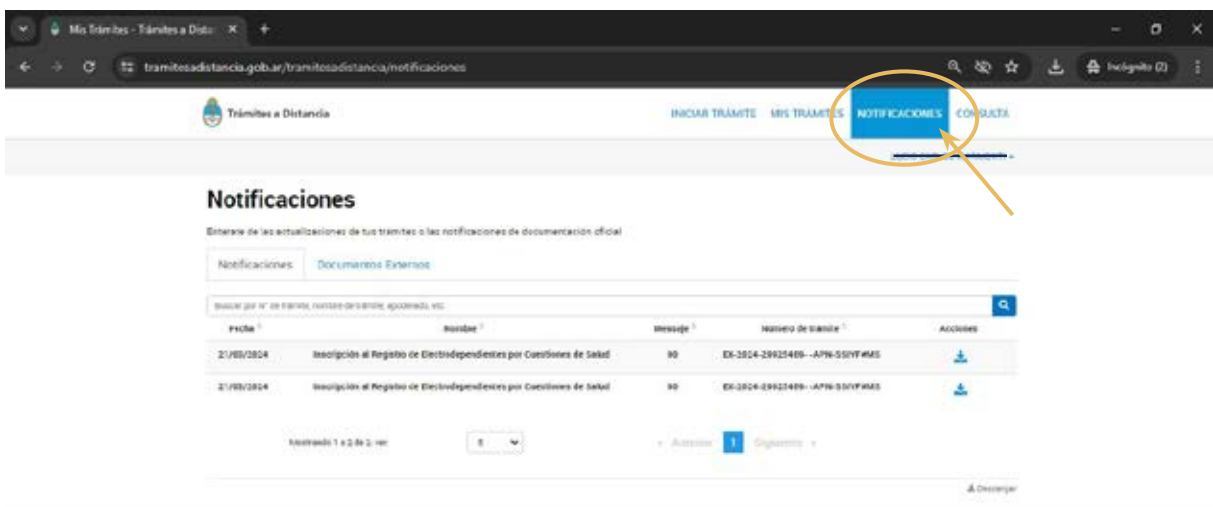
**! Importante!**

En la misma sección de “mis tramites” en el margen izquierdo sobre la casilla de **“tareas pendientes”**, encontrarás si el expediente tiene errores o faltantes de documentación que se te han solicitado subsanar para poder continuar con el circuito administrativo.



**💡 Otra alternativa**

Para notificarte de lo que vaya ocurriendo con el expediente es ingresar en el margen superior derecho en la sección **“notificaciones”** y visualizar si hay una comunicación oficial.





Cualquier duda y/o inconveniente que tengas con los procesos de inscripción y/o renovación, puedes comunicarte con la **Mesa de Ayuda:**

---

- ✓ **Registro de personas Electrodependientes por Cuestiones de Salud (RECS)**  
011 5365- 8340 de 10:00 a 16:00hs.  
documentacionrecs@msal.gov.ar
- ✓ **Salud Responde:** 0800-222-1002, opción 9, de lunes a viernes de 9:00 a 21:00hs. y los fines de semana y feriados de 9:00 a 18:00hs.