

27341



H. Cámara de Diputados de la Nación

16-JGM-16  
OD 813  
48/

CAPITULO I  
Planilla Nº 1  
Anexa al Art. 1º

ADMINISTRACION NACIONAL  
COMPOSICION DEL GASTO POR FINALIDAD-FUNCION Y POR CARACTER ECONOMICO  
(en pesos)

CARACTER ECONOMICO	GASTOS DE CONSUMO		GASTOS CORRIENTES				GASTOS DE CAPITAL				TOTAL GENERAL	
	REMIUN.	OTROS G.C.	RENTAS DE LA PROPIEDAD.	PREST. SOC. SOCIAL.	IMPUESTOS DIRECTOS	TRANSF. CORRIENTES	TOTAL	INVERS. REAL DIRC.	TRANSF. DE CAPITAL	INVERSION FINANCIERA		TOTAL
ADMINISTRACION GOBIERNAMENTAL	69.710.397.893	80.052.549.439	294.542	0	14.056.846	8.843.197.399	98.748.438.025	3.019.220.561	32.523.888.732	3.788.915.000	38.042.024.313	137.889.472.339
Legislativa	10.919.109.000	1.149.867.114	0	0	236.500	52.115.150	12.211.048.424	75.899.910	0	0	75.899.910	13.156.943.334
Judicial	32.333.584.793	1.903.896.584	9.976	0	960.200	452.198.960	34.520.678.202	485.708.193	19.796.400	0	495.498.593	35.117.176.795
Dirección Superior Ejecutiva	5.899.623.171	5.365.726.028	165.292	0	1.721.734	539.248.625	11.737.593.666	1.618.113.561	7.327.322	0	1.625.440.883	13.362.944.743
Relaciones Exteriores	7.286.885.599	3.354.246.907	9.813.132.398	0	0	439.094.460	10.952.136.708	55.229.444	0	3.798.915.000	3.854.143.444	11.908.290.232
Relaciones Interiores	4.096.698.434	7.368.688.838	11.484.756.232	4.275	143.964	8.122.793.690	19.817.696.719	113.350.946	32.501.791.000	0	32.819.131.946	52.226.028.665
Administración Fiscal	6.196.604.368	584.491.988	6.793.395.437	0	6.260.750	16.000.020	8.807.968.033	89.270.233	0	0	89.270.233	6.887.938.266
Control de la Gestión Pública	2.352.946.452	184.630.527	2.517.576.974	0	2.724.778	638.200	2.321.234.952	22.736.090	0	0	22.736.090	2.540.392.042
Información y Estadística Básicas	719.636.569	559.922.846	1.276.473.655	0	0	0	197.891.324	0	0	0	197.891.324	1.438.364.379
SERVICIOS DE DEFENSA Y SEGURIDAD	98.988.046.026	20.084.771.724	119.092.657.800	0	30.593.353	1.687.438.213	180.812.022.295	6.389.295.531	106.021.097	0	6.497.316.629	128.309.338.923
Defensa	38.648.833.321	11.240.296.697	48.289.133.018	0	2.075.554	158.066.852	49.458.291.700	1.144.971.124	4.450.167	0	1.149.421.311	56.599.633.011
Seguridad Interior	50.875.717.296	6.372.263.364	57.247.980.660	0	28.458.672	1.455.962.914	58.732.478.971	1.735.480.157	103.570.910	0	1.839.051.067	66.571.533.658
Sistema Penal	7.250.050.293	1.871.855.398	9.121.905.692	0	0	73.430.447	9.195.444.139	2.469.638.965	0	0	2.469.638.965	11.662.203.064
Inteligencia	2.823.477.198	610.353.274	3.433.730.440	0	68.977	0	3.433.836.533	22.029.285	0	0	22.029.285	3.455.861.020
SERVICIOS SOCIALES	73.813.983.391	38.237.448.897	111.851.830.000	0	24.683.690	254.941.075.306	143.019.643.963	18.149.675.299	55.415.838.318	11.085.965.521	82.631.276.108	1.817.945.122.771
Salud	16.897.678.016	16.590.787.586	31.478.765.604	0	4.509.212	53.873.277.966	65.356.596.967	720.823.914	845.145.021	0	1.665.969.535	87.022.963.002
Promoción y Asistencia Social	4.329.340.029	3.987.476.544	8.316.826.473	0	2.989.337	27.263.276.464	33.577.086.294	157.296.873	6.635.803.311	59.265.316	8.652.362.509	44.429.446.794
Seguridad Social	11.869.016.222	5.972.874.149	17.441.890.371	0	2.376.187	150.412.329.212	131.037.237.640	967.785.053	0	0	967.785.053	1.132.005.522.702
Educación y Cultura	18.983.367.701	6.184.389.843	25.177.657.724	0	5.727.802	113.733.015.109	138.916.605.297	8.880.317.741	12.350.868.197	7.346.718	21.238.592.650	100.155.187.953
Ciencia y Técnica	18.371.095.951	5.871.344.161	23.942.640.122	0	4.812.397	3.777.259.369	27.733.052.566	3.501.829.305	95.001.107	68.270.009	3.683.191.419	31.726.241.998
Trabajo	2.028.249.844	778.833.802	2.809.083.796	0	4.250.375	5.528.899.661	8.344.794.982	85.649.103	177.442.854	10.900.000.469	263.091.656	8.007.696.818
Vivienda y Urbanismo	234.320.527	126.137.413	360.477.970	0	19.300	132.282.789	246.793.029	410.160.879	16.123.960.615	0	29.464.891.883	30.046.191.769
Agua Potable y Alcantarillado	2.216.707.601	111.783.009	2.328.490.610	0	19.300	132.282.789	246.793.029	1.093.872.592	15.687.522.013	0	16.183.394.605	18.647.197.834
SERVICIOS ECONOMICOS	22.594.265.135	12.184.975.783	34.899.246.919	0	7.491.181	216.673.529.304	251.374.130.321	41.316.392.130	45.757.214.350	900.000.000	87.973.606.486	339.349.867.607
Energía, Combustibles y Minería	2.729.599.149	851.688.577	3.581.537.723	0	144.400	140.954.399.729	144.516.071.832	98.898.900	23.895.794.632	0	23.984.891.172	184.480.793.524
Comunicaciones	2.154.835.530	1.813.816.197	3.968.653.317	0	518.825	4.323.646.048	6.351.868.189	633.101.453	1.266.101.453	0	1.918.879.220	10.271.547.408
Transporte	7.455.362.183	3.316.824.127	10.772.186.290	0	1.597.640	11.679.291.474	12.749.316.098	37.670.898.277	16.933.696.109	0	54.324.899.366	129.791.205.478
Ecología y Medio Ambiente	1.206.101.001	896.425.145	2.221.526.146	0	321.732	1.659.032.367	846.219.245	2.238.897.539	2.238.897.539	0	3.077.117.022	6.049.897.747
Agricultura	4.527.614.268	1.204.918.039	5.792.530.907	0	2.865.573	3.777.485.298	9.513.674.688	394.483.479	964.681.408	0	1.198.178.888	10.710.851.978
Industria	3.993.614.548	2.387.441.338	5.371.252.886	0	1.297.500	4.031.007.079	9.405.899.212	298.953.510	919.863.125	0	1.977.818.645	11.382.997.857
Comercio, Turismo y Otros Servicios	132.596.142	1.585.773.522	2.319.371.664	0	522.560	216.858.032	1.443.164.817	59.688.510	59.688.510	0	1.502.790.320	4.836.578.461
Seguros y Fianzas	594.370.347	125.708.848	720.079.195	0	0	612.400	720.082.395	6.245.243	0	0	6.245.243	730.137.728



*[Handwritten signatures and initials]*

27341



H. Cámara de Diputados de la Nación

16-JGM-16  
OD 813  
49/.

CAPITULO I  
Planilla Nº 1  
Anexa al Art. 1º (cont.)

ADMINISTRACION NACIONAL  
COMPOSICION DEL GASTO POR FINALIDAD-FUNCION Y POR CARACTER ECONOMICO  
(en pesos)

CARACTER ECONOMICO	GASTOS CORRIENTES						GASTOS DE CAPITAL				TOTAL GENERAL	
	GASTOS DE CONSUMO		RENTAS DE LA PROPIEDAD	PREST. SOCIALES	IMPUESTOS DIRECTOS	TRANSF. CORRIENTES	TOTAL	INVERS. REAL DIREC.	TRANSF. DE CAPITAL	INVERSION FINANCIERA		TOTAL
	RENTAS	OTROS G.C.										
DEUDA PUBLICA	0	1,018,282,411	246,813,768,368	0	0	0	247,832,048,777	0	0	0	247,832,048,777	
Servicio de la Deuda Pública	0	1,018,282,411	246,813,768,368	0	0	0	247,832,048,777	0	0	0	247,832,048,777	
TOTAL	244,838,702,486	96,697,418,680	355,743,160,665	246,828,208,542	883,181,144,870	76,884,745	2,148,876,534,039	85,474,883,817	133,686,072,487	15,764,586,521	2,363,670,870,524	



*[Handwritten signature]*

*[Handwritten signature]*

HF-2016-04079497-APN-DSGA#SLYT

27341



H. Cámara de Diputados de la Nación

16-JGM-16  
OD 813  
50/.

CAPITULO I  
Planilla Nº 2  
Anexa al Art. 1º

ADMINISTRACION NACIONAL  
COMPOSICION DEL GASTO POR FINALIDAD-FUNCION Y POR CARACTER INSTITUCIONAL  
(en pesos)

FINALIDAD-FUNCION	CARACTER INSTITUCIONAL	ADMINISTRACION CENTRAL	ORGANISMOS DESCENTR.	INSTITUCIONES SEG. SOCIAL	TOTAL
<b>ADMINISTRACION GUBERNAMENTAL</b>		123.383.000.415	8.297.471.921	0	137.680.472.336
Legislativa		12.196.948.334	0	0	12.196.948.334
Judicial		34.811.754.661	305.422.104	0	35.117.176.765
Dirección Superior Ejecutiva		13.362.944.743	0	0	13.362.944.743
Relaciones Exteriores		13.906.280.232	0	0	13.906.280.232
Relaciones Interiores		46.782.250.897	5.454.577.768	0	52.236.828.665
Administración Fiscal		6.339.197.469	548.738.797	0	6.887.936.266
Control de la Gestión Pública		555.259.700	1.988.733.252	0	2.543.992.952
Información y Estadísticas Básicas		1.438.354.379	0	0	1.438.354.379
<b>SERVICIOS DE DEFENSA Y SEGURIDAD</b>		125.594.231.476	715.107.407	0	126.309.338.883
Defensa		50.599.683.011	0	0	50.599.683.011
Seguridad Interior		59.856.423.551	715.107.407	0	60.571.530.958
Sistema Penal		11.682.283.094	0	0	11.682.283.094
Inteligencia		3.455.841.820	0	0	3.455.841.820
<b>SERVICIOS SOCIALES</b>		419.950.135.622	41.593.149.358	1.051.088.837.791	1.512.642.122.771
Salud		45.827.594.479	12.037.141.523	28.157.827.000	87.022.563.002
Promoción y Asistencia Social		43.387.371.756	1.032.077.038	0	44.429.448.794
Seguridad Social		115.511.452.912	73.000.000	1.016.421.068.791	1.132.005.522.703
Educación y Cultura		153.572.021.055	1.063.235.896	5.519.941.000	160.155.197.953
Ciencia y Técnica		6.465.492.916	25.242.751.082	0	31.728.243.998
Trabajo		8.183.151.146	424.705.772	0	8.607.856.918
Vivienda y Urbanismo		30.046.101.769	0	0	30.046.101.769
Agua Potable y Alcantarillado		15.926.949.569	1.720.238.045	0	18.647.187.614
<b>SERVICIOS ECONOMICOS</b>		282.765.992.055	56.579.894.955	0	339.345.887.010
Energía, Combustibles y Minería		166.678.976.535	1.601.786.989	0	168.280.763.524
Comunicaciones		8.650.728.523	1.620.818.885	0	10.271.547.408
Transporte		89.552.521.833	43.128.683.643	0	128.781.205.476
Ecología y Medio Ambiente		5.598.588.084	1.351.308.663	0	6.949.897.747
Agricultura		6.355.330.159	4.355.521.417	0	10.710.851.576
Industria		8.278.007.237	3.104.900.620	0	11.382.907.857



ES

Quirós

27 341



H. Cámara de Diputados de la Nación

16-JGM-16  
OD 813  
51/.

CAPITULO I  
Planilla Nº 2  
Anexa al Art. 1º (cont.)

ADMINISTRACION NACIONAL  
COMPOSICION DEL GASTO POR FINALIDAD-FUNCION Y POR CARACTER INSTITUCIONAL  
(en pesos)

FINALIDAD-FUNCION	CARACTER INSTITUCIONAL	ADMINISTRACION CENTRAL	ORGANISMOS DESCENTR.	INSTITUCIONES SEG. SOCIAL	TOTAL
Comercio, Turismo y Otros Servicios		3.321.589.481	716.987.000	0	4.038.576.481
Seguros y Finanzas		30.250.000	699.887.738	0	730.137.738
DEUDA PUBLICA		247.328.000.000	304.048.777	0	247.632.048.777
Servicio de la Deuda Pública		247.328.000.000	304.048.777	0	247.632.048.777
TOTAL GASTOS CORRIENTES Y DE CAPITAL		1.205.031.360.365	107.489.672.418	1.051.098.837.791	2.363.619.870.574



85

50

Cuiz,

IF-2016-04079497-APN-DSGA#SLYT

27 341



H. Cámara de Diputados de la Nación

16-JGM-16  
OD 813  
52/.

CAPITULO I  
Planilla Nº 3  
Anexa al Art. 1º

ADMINISTRACION NACIONAL  
(en pesos)  
COMPOSICION DEL GASTO POR FINALIDAD-FUNCION Y POR JURISDICCION

JURISDICCION	Poder Legislativo Nacional	Poder Judicial de la Nación	Ministerio Público	Presidencia de la Nación	Cofebras de Gasto de Minería	Ministerio de Modernización	Ministerio del Interior, Obras Públicas y Vivienda	Ministerio de Relaciones Exteriores y Culto	Ministerio de Justicia y Derechos Humanos	Ministerio de Seguridad
<b>FINALIDAD-FUNCION</b>										
<b>ADMINISTRACION GUBERNAMENTAL</b>	13.227.138.024	23.703.002.000	7.724.376.743	3.253.579.389	3.828.649.704	1.958.652.107	18.054.127.750	8.090.537.232	2.308.341.611	0
Legislativa	11.896.943.324	0	0	0	0	0	0	0	0	0
Judicial	268.968.000	23.703.002.000	7.724.376.743	0	0	0	0	0	2.238.590.776	0
Dirección Superior Ejecutiva	0	0	0	2.612.389.146	3.842.425.705	1.958.652.107	405.925.206	0	67.754.033	0
Relaciones Exteriores	0	0	0	0	0	0	0	8.090.537.232	0	0
Relaciones Internas	0	0	0	0	0	0	19.343.517.665	0	0	0
Administración Fiscal	0	0	0	0	285.514.999	0	62.327.506	0	0	0
Control de la Gestión Pública	1.381.282.700	0	0	681.219.232	0	1.500.000	1.500.000	0	0	0
Información y Estadística Básicas	0	0	0	0	0	0	50.857.379	0	0	0
<b>SERVICIOS DE DEFENSA Y SEGURIDAD</b>	0	0	0	1.804.488.000	0	0	1.500.000	0	11.246.788.049	60.742.812.542
Defensa	0	0	0	0	0	0	1.500.000	0	0	0
Seguridad Interior	0	0	0	0	0	0	1.500.000	0	63.484.855	58.791.438.598
Sistema Penal	0	0	0	0	0	0	0	0	11.182.203.094	0
Inteligencia	0	0	0	1.804.488.000	0	0	0	0	0	1.451.373.946
<b>SERVICIOS SOCIALES</b>	2.284.070.312	96.620.000	0	1.280.335.693	0	86.317.000	35.208.405.071	183.531.965	5.056.162.061	37.229.817.718
Salud	885.412.612	0	0	1.280.335.693	0	0	519.207.142	0	0	3.148.185.695
Promoción y Asistencia Social	0	0	0	0	0	0	9.014.399.119	0	148.388.962	0
Bienestar Social	0	96.620.000	0	0	0	0	0	0	4.547.091.001	27.221.346.111
Educación y Cultura	1.378.657.700	0	0	0	0	86.317.000	470.697.320	0	373.673.343	6.380.279.912
Ciencia y Técnica	0	0	0	0	0	0	241.511.497	183.531.965	0	0
Trabajo	0	0	0	0	0	0	0	0	0	0
Vivienda y Urbanismo	0	0	0	0	0	0	19.546.101.769	0	0	0
Agua Potable y Alcantarillado	0	0	0	0	0	0	6.483.537.634	0	0	0
<b>SERVICIOS ECONOMICOS</b>	0	0	0	390.872.088	2.535.772.933	0	1.259.824.090	0	0	0
Energía, Combustibles y Minería	0	0	0	0	0	0	169.814.704	0	0	0
Comunicaciones	0	0	0	390.872.088	2.535.772.933	0	100.000.000	0	0	0
Transporte	0	0	0	0	0	0	138.339.861	0	0	0
Ecología y Medio Ambiente	0	0	0	0	74.865.983	0	189.288.237	0	0	0
Agricultura	0	0	0	0	0	0	0	0	0	0
Industria	0	0	0	0	0	0	0	0	0	0
Comercio, Turismo y Otros Servicios	0	0	0	0	0	0	643.370.758	0	0	0
Seguros y Finanzas	0	0	0	0	0	0	98.916.000	0	0	0
<b>DEUDA PUBLICA</b>	0	0	0	0	0	0	98.916.000	0	0	0
Servicio de la Deuda Pública	0	0	0	0	0	0	98.916.000	0	0	0
<b>TOTAL JURISDICCION</b>	15.791.205.346	23.805.622.000	7.724.376.743	5.769.275.549	6.480.713.607	2.054.969.107	57.482.821.901	8.274.088.197	18.621.272.666	97.472.824.260
<b>TOTAL GASTOS CORRIENTES Y DE CAPITAL</b>										



Handwritten signature/initials.

Handwritten signature/initials.

Handwritten signature/initials.

27341



H. Cámara de Diputados de la Nación

16-JGM-16  
OD 813  
53/.

CAPITULO I  
Planilla Nº 3  
Anexa al Art. 1º

ADMINISTRACION NACIONAL  
COMPOSICION DEL GASTO POR FINALIDAD-FUNCION Y POR JURISDICCION (cont.)  
(en pesos)

JURISDICCION	Ministerio de Defensa	Ministerio de Hacienda y Finanzas Públicas	Ministerio de Producción	Ministerio de Agricultura	Ministerio de Turismo	Ministerio de Transporte	Ministerio de Energía y Minería	Ministerio de Comunicaciones	Ministerio de Educación y Deportes	Ministerio de Ciencia, Tecnología e Innovación Productiva
<b>ADMINISTRACION GUBERNAMENTAL</b>	0	5.653.374.082	0	1.480.473.298	0	0	0	0	0	0
Legislativa	0	0	0	0	0	0	0	0	0	0
Judicial	0	146.300.244	0	0	0	0	0	0	0	0
Dirección Superior Ejecutiva	0	2.654.344.440	0	1.480.473.298	0	0	0	0	0	0
Relaciones Exteriores	0	0	0	0	0	0	0	0	0	0
Relaciones Internas	0	0	0	0	0	0	0	0	0	0
Administración Fiscal	0	1.449.223.190	0	0	0	0	0	0	0	0
Control de la Gestión Pública	0	0	0	0	0	0	0	0	0	0
Información y Estadística Básica	0	1.367.597.000	0	0	0	0	0	0	0	0
<b>SERVICIOS DE DEFENSA Y SEGURIDAD</b>	48.883.876.025	0	0	0	0	715.107.007	0	0	0	0
Defensa	48.483.876.211	0	0	0	0	0	0	0	0	0
Seguridad Interior	0	0	0	0	0	0	0	0	0	0
Sistema Penal	199.999.874	0	0	0	0	715.107.007	0	0	0	0
Inteligencia	41.276.575.431	0	0	0	0	0	0	0	0	0
<b>SERVICIOS SOCIALES</b>	5.853.084.305	0	1.500.300.351	5.110.829.755	0	0	5.386.412.116	0	130.950.030.000	13.596.608.324
Salud	0	0	0	0	0	0	0	0	1.424.087.181	0
Promoción y Asistencia Social	0	0	0	0	0	0	0	0	0	0
Seguridad Social	24.554.516.293	0	0	0	0	0	0	0	0	0
Educación y Cultura	9.487.097.255	0	0	0	0	0	0	0	128.294.083.826	0
Ciencia y Técnica	1.381.877.568	0	1.500.300.351	5.110.829.755	0	0	5.386.412.116	0	1.240.026.013	13.596.608.324
Trabajo	0	0	0	0	0	0	0	0	0	0
Vivienda y Urbanismo	0	0	0	0	0	0	0	0	0	0
Agua Potable y Alcantarillado	0	0	0	0	0	0	0	0	0	0
<b>SERVICIOS ECONOMICOS</b>	4.071.465.100	699.887.738	8.076.897.234	10.126.503.919	2.307.760.351	95.627.141.410	146.239.182.732	2.870.598.498	0	0
Energía, Combustibles y Minería	0	0	0	0	0	0	146.239.182.732	0	0	0
Comunicaciones	1.608.354.185	0	0	0	0	0	0	2.870.598.498	0	0
Transporte	0	0	0	0	0	0	0	0	0	0
Ecología y Medio Ambiente	0	0	0	0	0	0	0	0	0	0
Agricultura	2.485.100.915	0	6.939.400.697	9.775.052.939	0	0	0	0	0	0
Industria	0	0	1.087.430.372	351.451.050	0	0	0	0	0	0
Comercio, Turismo y Otros Servicios	0	699.887.738	0	0	2.307.760.351	0	0	0	0	0
<b>DEUDA PUBLICA</b>	0	0	260.000	68.599.477	0	136.774.300	0	0	0	0
Servicio de la Deuda Pública	0	0	260.000	68.599.477	0	136.774.300	0	0	0	0
<b>TOTAL JURISDICCION</b>	94.031.816.616	6.353.262.820	9.577.477.585	18.794.406.440	2.307.760.351	96.479.033.117	153.625.594.848	2.870.598.498	130.950.030.000	13.596.608.324
<b>TOTAL GASTOS CORRIENTES Y DE CAPITAL</b>										



Handwritten signature and initials.

Handwritten signature and initials.

27341



H. Cámara de Diputados de la Nación

16-JGM-16  
OD 813  
54/.

CAPITULO I  
Planilla N° 3  
Anexa al Art. 1°

ADMINISTRACION NACIONAL  
COMPOSICION DEL GASTO POR FINALIDAD-FUNCION Y POR JURISDICCION (cont.)  
(en pesos)

JURISDICCION	Ministerio de Cultura	Ministerio de Trabajo, Empleo y Seguridad Social	Ministerio de Salud	Ministerio de Ambiente y Desarrollo Sustentable	Ministerio de Desarrollo Social	Servicio de la Deuda Pública	Obligaciones a Cargo del Tesoro	Total
<b>ADMINISTRACION GUBERNAMENTAL</b>								
Legislativa	0	0	0	0	0	0	46.143.624,577	137.690.472,336
Judicial	0	0	0	0	0	0	300.000.000	12.196.948,324
Dirección Superior Ejecutiva	0	0	0	0	0	0	1.000.000.000	35.177.176,765
Relaciones Exteriores	0	0	0	0	0	0	500.000.000	13.362.944,743
Relaciones Internas	0	0	0	0	0	0	5.815.743.000	13.969.280,227
Administración Fiscal	0	0	0	0	0	0	32.863.311.000	50.238.828,665
Control de la Gestión Pública	0	0	0	0	0	0	5.194.870,377	6.887.936,566
Información y Estadísticas Básicas	0	0	0	0	0	0	500.000.000	2.543.592,952
<b>SERVICIOS DE DEFENSA Y SEGURIDAD</b>								
Defensa	0	0	0	0	0	0	0	1.438.384,379
Seguridad Interior	0	0	0	0	0	0	3.615.806.800	126.309.338,983
Sistema Penal	0	0	0	0	0	0	2.115.806.800	50.559.683,011
Inteligencia	0	0	0	0	0	0	1.000.000.000	60.571.530,566
<b>SERVICIOS SOCIALES</b>								
Salud	3.555.883.116	1.015.358.574,226	46.207.202,488	82.112.881	131.178.725,160	0	35.541.915,600	151.562.132,774
Promoción y Asistencia Social	0	29.197.827,800	45.543.900,000	0	0	0	500.000.000	87.022.993,000
Seguridad Social	0	972.370.949,300	0	73.000.800	30.086.325,150	0	0	44.429.448,784
Educación y Cultura	3.555.883.116	5.519.941.000	0	8.112.081	97.192.400,000	0	5.749.800.000	1.132.005.532,703
Ciencia y Técnica	0	0	726.293,309	0	0	0	4.620.665,400	160.155.197,953
Trabajo	0	8.807.856,910	0	0	0	0	2.000.000.000	31.728.243,996
Vivienda y Urbanismo	0	0	0	0	0	0	0	6.607.856,916
Agua Potable y Alcantarillado	0	0	0	0	0	0	10.500.000.000	30.046.181,789
<b>SERVICIOS ECONOMICOS</b>								
Energía, Combustibles y Minería	0	0	0	5.661.886,786	0	0	57.452.075,975	16.647.187,634
Comunicaciones	0	0	0	0	0	0	19.600.884.000	339.345.887,887
Transporte	0	0	0	0	0	0	19.600.884.000	186.480.783,324
Ecología y Medio Ambiente	0	0	0	0	0	0	4.824.042.000	10.271.547,408
Agricultura	0	0	0	5.661.886,786	0	0	29.409.350.000	126.781.205,479
Industria	0	0	0	0	0	0	1.213.154,975	6.549.887,747
Comercio, Turismo y Otros Servicios	0	0	0	0	0	0	10.710.851,576	10.710.851,576
Seguros y Finanzas	0	0	0	0	0	0	1.576.895.000	11.360.387,857
<b>DEUDA PUBLICA</b>								
Servicio de la Deuda Pública	0	0	500.000	0	0	0	30.250.000	730.137,738
<b>TOTAL JURISDICCION</b>	3.555.883.116	1.015.358.574,226	46.207.202,488	82.112.881	131.178.725,160	247.328.000.000	142.793.722,762	2.363.619.870,574
<b>TOTAL GASTOS CORRIENTES Y DE CAPITAL</b>								



Handwritten signature and initials.

Handwritten signature and initials.

27341



H. Cámara de Diputados de la Nación

16-JGM-16  
OD 813  
55/.

CAPITULO I  
Planilla Nº 4  
Anexa al Art. 1º

ADMINISTRACION NACIONAL  
COMPOSICION DEL GASTO POR JURISDICCION Y POR CARACTER INSTITUCIONAL  
(en pesos)

JURISDICCION	CARACTER INSTITUCIONAL	ADMINISTRACION CENTRAL	ORGANISMOS DESCENTR.	INSTITUCIONES SEG. SOCIAL	TOTAL
Poder Legislativo Nacional		14.483.686.346	1.307.523.000	0	15.791.209.346
Poder Judicial de la Nación		23.805.622.000	0	0	23.805.622.000
Ministerio Público		7.724.379.743	0	0	7.724.379.743
Presidencia de la Nación		5.697.193.009	1.072.082.340	0	6.769.275.349
Jefatura de Gabinete de Ministros		6.195.198.608	285.514.999	0	6.480.713.607
Ministerio de Modernización		2.054.969.107	0	0	2.054.969.107
Ministerio del Interior, Obras Públicas y Vivienda		49.853.324.088	7.630.507.813	0	57.483.831.901
Ministerio de Relaciones Exteriores y Culto		8.274.069.197	0	0	8.274.069.197
Ministerio de Justicia y Derechos Humanos		18.313.752.144	307.519.922	0	18.621.272.066
Ministerio de Seguridad		77.677.020.060	0	19.795.604.200	97.472.624.260
Ministerio de Defensa		66.226.203.084	3.251.197.269	24.554.516.283	94.031.916.616
Ministerio de Hacienda y Finanzas Públicas		5.306.176.340	1.057.084.280	0	6.363.262.620
Ministerio de Producción		7.788.548.609	1.788.928.976	0	9.577.477.585
Ministerio de Agroindustria		6.800.004.720	9.894.401.729	0	16.784.406.449
Ministerio de Turismo		1.590.782.351	716.987.000	0	2.307.769.351
Ministerio de Transporte		53.029.335.710	43.449.687.407	0	96.479.023.117
Ministerio de Energía y Minería		147.113.017.333	6.512.577.515	0	153.625.594.848
Ministerio de Comunicaciones		1.249.779.603	1.820.818.885	0	2.870.598.488
Ministerio de Educación y Deportes		130.697.630.000	263.000.000	0	130.950.630.000
Ministerio de Ciencia, Tecnología e Innovación Productiva		2.053.531.272	11.903.077.052	0	13.956.608.324
Ministerio de Cultura		2.612.859.299	943.023.817	0	3.555.883.116
Ministerio de Trabajo, Empleo y Seguridad Social		8.183.151.146	424.705.772	1.006.748.717.308	1.015.356.574.226
Ministerio de Salud		33.503.767.564	12.763.934.922	0	46.267.702.486
Ministerio de Ambiente y Desarrollo Sustentable		4.310.568.126	1.433.420.744	0	5.744.008.870
Ministerio de Desarrollo Social		130.295.046.174	883.678.976	0	131.178.725.150
Servicio de la Deuda Pública		247.328.000.000	0	0	247.328.000.000
Obligaciones a Cargo del Tesoro		142.753.722.752	0	0	142.753.722.752
<b>TOTAL GASTOS CORRIENTES Y DE CAPITAL</b>		<b>1.205.031.360.366</b>	<b>107.489.672.418</b>	<b>1.051.098.837.791</b>	<b>2.363.619.870.574</b>



Handwritten signatures and initials: "EL" with an arrow, "S", and "Quiny".

IF-2016-04079497-APN-DSGA#SLYT



27341



H. Cámara de Diputados de la Nación

16-JGM-16  
OD 813  
56/.

CAPITULO I  
Planilla N°5  
Anexa al Art. 1°

ADMINISTRACION NACIONAL  
COMPOSICION DEL GASTO POR JURISDICCION Y POR CARACTER ECONOMICO  
(en pesos)

CARACTER ECONOMICO	GASTOS DE CONSUMO			GASTOS CORRIENTES			GASTOS DE CAPITAL				TOTAL GENERAL		
	RECURS.	OTROS C.C.		RENTAS DE LA PROPIED.	PREST. SOCIALES	IMPUESTOS DIRECTOS	TRASF. CORRIENTES	TOTAL	INVERS. REAL DIR.	TRASF. DE CAPITAL	INVERSION FINANCIERA	TOTAL	TOTAL GENERAL
		OTROS C.C.	TOTAL										
Pod. Legislativo Nacional	13.806.187.272	1.690.880.539	15.547.867.808	85.020	0	2.448.278	53.803.350	15.603.602.430	137.008.910	0	0	137.008.910	15.740.209.246
Pod. Judicial de la Nación	22.710.410.000	772.154.882	23.482.564.882	0	91.020.000	0	35.000	23.579.219.682	226.402.110	0	0	226.402.110	23.805.622.000
Ministerio Público	7.228.575.472	394.532.271	7.630.107.743	0	0	389.000	119.000	7.530.773.000	193.773.000	0	0	193.773.000	7.724.378.743
Presidencia de la Nación	3.897.513.924	1.782.784.129	5.590.402.953	182.134	0	3.522.837	505.500.980	6.099.803.084	501.371.345	198.208.000	0	699.579.345	6.798.275.349
Jefatura de Gabinete de Ministros	1.452.338.718	4.133.520.086	5.585.858.804	0	0	8.913.054	319.815.000	5.914.578.038	409.038.493	78.485.236	0	487.523.729	6.402.101.767
Ministerio de Modernización	685.877.874	110.875.002	796.752.876	0	0	258.741.000	1.034.453.876	1.000.475.231	1.000.475.231	0	0	1.000.475.231	2.054.869.107
Ministerio del Interior, Obras Públicas y Vivienda	5.140.191.428	8.337.317.688	13.358.515.117	81.134.276	0	467.384	7.088.735.969	21.515.881.645	2.801.981.933	32.975.187.034	400.800.489	36.177.350.090	97.493.831.901
Ministerio de Relaciones Exteriores y Culto	5.426.418.472	2.300.258.860	7.786.691.332	0	0	2.941	422.178.480	8.208.840.753	85.228.444	0	0	85.228.444	8.274.069.197
Ministerio de Justicia y Derechos Humanos	9.339.783.934	2.892.878.871	12.232.662.805	9.975	4.509.752.288	22.625	628.775.106	16.092.200.799	2.525.288.887	10.789.080	0	2.536.077.967	18.621.272.066
Ministerio de Seguridad	89.722.808.475	6.741.288.318	96.464.096.793	85.445	27.559.308.000	20.735.282	1.473.415.810	95.523.470.128	1.851.840.813	97.244.319	0	1.949.185.132	97.472.624.260
Ministerio de Defensa	51.492.038.427	19.172.191.353	70.664.229.780	1.222.028	24.429.430.553	7.287.984	294.690.995	92.398.858.418	1.833.845.622	11.414.396	0	1.845.260.018	94.031.910.916
Ministerio de Hacienda y Finanzas Públicas	3.454.198.321	2.382.608.489	5.840.805.810	3.158	0	1.098.085	136.433.646	5.893.008.822	372.528.686	8.827.332	0	379.356.018	6.263.282.820
Ministerio de Producción	1.865.474.728	1.865.748.962	3.550.224.690	4.129.221	0	1.791.581	4.028.381.851	7.578.527.083	246.412.815	854.537.797	800.000.000	2.000.956.322	8.577.477.565
Ministerio de Agroindustria	9.827.583.741	1.854.538.652	11.681.922.393	66.329.876	0	3.038.729	3.688.864.469	15.519.836.338	831.300.624	633.196.427	0	1.304.476.051	16.784.306.449
Ministerio de Turismo	354.323.252	1.172.358.783	1.526.681.035	0	0	522.502	113.467.031	1.650.800.596	834.864.102	22.185.882	0	857.049.984	2.307.780.351
Ministerio de Transporte	6.751.289.617	3.878.500.084	9.629.789.701	138.847.887	0	1.425.149	40.443.229.276	50.411.383.115	37.685.125.183	8.402.514.819	0	46.087.640.002	96.479.023.117
Ministerio de Energía y Minería	4.015.183.219	1.818.837.558	5.834.020.777	798.000	0	3.258.860	126.281.187.568	132.123.344.943	1.983.851.077	19.618.498.808	0	21.802.349.885	153.835.594.848
Ministerio de Comunicaciones	1.314.821.340	403.058.027	1.667.879.367	97.000	0	442.825	153.080.046	1.691.851.269	69.517.787	839.228.453	0	908.747.200	2.370.598.468
Ministerio de Educación y Deportes	1.499.339.987	2.893.822.348	4.393.162.335	0	0	2.417.283	100.818.474.316	113.718.944.896	8.419.311.824	8.853.273.270	0	17.274.585.104	130.800.830.006
Ministerio de Ciencia, Tecnología e Innovación Productiva	7.811.332.488	3.147.551.898	10.958.884.386	5.225.000	0	0	1.274.918.154	12.239.825.450	1.584.398.817	54.621.059	98.270.998	1.717.982.874	13.668.608.324
Ministerio de Cultura	1.764.458.867	1.462.984.689	3.227.443.556	0	0	0	283.474.889	3.489.828.425	41.008.973	16.588.080	7.388.718	64.935.891	3.553.883.118
Ministerio de Trabajo, Empleo y Seguridad Social	13.625.649.994	8.153.276.138	21.778.926.132	3.523.150	803.778.845.029	4.258.375	190.554.996.853	1.014.138.851.539	1.033.179.833	177.442.854	0	1.210.622.687	1.015.359.574.228
Ministerio de Salud	7.717.683.894	14.245.284.769	21.962.968.663	544.263	0	4.857.855	23.284.332.313	45.232.702.486	584.254.979	470.145.021	0	1.054.400.000	46.287.102.486
Ministerio de Ambiente y Desarrollo Sustentable	1.326.980.401	872.338.099	2.189.318.500	0	73.000.000	321.722	646.079.887	3.117.889.589	832.154.983	1.794.154.306	0	2.626.309.271	5.744.908.870
Ministerio de Desarrollo Social	3.735.584.488	3.981.811.670	7.386.646.158	0	98.888.480.000	6.560	26.028.870.481	131.689.725.150	39.658.107	90.138.877	58.203.318	189.000.000	131.178.725.150
Servicio de la Deuda Pública	0	1.010.000.000	1.010.000.000	0	0	0	0	247.338.000.000	0	0	0	0	247.338.000.000
Obligaciones a Cargo del Tesoro	20.285.782.200	60.000.000	20.326.782.200	0	5.749.800.000	0	43.708.375.277	69.784.784.777	68.474.883.817	58.670.042.975	14.204.915.000	72.868.957.875	142.753.722.752
TOTAL	244.835.782.483	90.887.488.882	335.723.271.365	246.625.786.842	985.161.141.879	76.864.786	582.948.188.822	2.148.875.533.039	218.844.883.817	123.868.972.487	15.764.898.521	318.613.781.338	2.303.818.870.874



Handwritten signatures and initials, including a large '53' and a signature that appears to be 'Cruz'.

27341



H. Cámara de Diputados de la Nación

16-JGM-16  
OD 813  
571.

CAPITULO I  
Planilla N° 6  
Anexa al Art. 1°

ADMINISTRACION NACIONAL  
COMPOSICION DEL GASTO POR JURISDICCION Y FUENTE DE FINANCIAMIENTO  
(en pesos)

FINANCIAMIENTO	FUENTES INTERNAS				FUENTES EXTERNAS				TOTAL GENERAL	
	TESORO NACIONAL	RECURSOS PROPIOS	REC. CIAFEC. ESPECIFICA	TRANSF. INTERNAS	CREDITO INTERNO	SUBTOTAL	TRANSF. EXTERNAS	CREDITO EXTERNO		SUBTOTAL
JURISDICCION	15.620.704.346	23.000.000	147.505.000	0	0	15.791.209.346	0	0	0	15.791.209.346
Poder Legislativo Nacional	4.746.135.070	0	19.059.495.030	0	0	23.805.630.100	0	0	0	23.805.630.100
Poder Judicial de la Nación	7.688.373.107	0	17.773.351	17.283.285	0	7.723.429.743	950.000	0	950.000	7.724.379.743
Ministerio Publico	6.307.629.037	190.888.463	294.447.949	0	0	6.793.165.349	6.110.000	0	6.110.000	6.799.275.349
Presidencia de la Nación	6.393.167.753	6.107.400	60.063.454	0	0	6.459.338.607	21.375.000	0	21.375.000	6.480.713.607
Jefatura de Gabinete de Ministros	1.958.652.107	0	86.317.000	0	0	2.054.969.107	0	0	0	2.054.969.107
Ministerio de Modernización	41.769.106.019	2.609.790.710	5.035.367.367	9.500.000	100.000	49.423.864.096	127.796	8.069.840.009	8.069.967.805	57.493.831.901
Vivienda	7.483.185.214	0	770.248.552	0	0	8.253.433.766	2.656.866	17.795.565	20.652.431	8.274.089.197
Ministerio de Relaciones Exteriores y Culto	9.011.647.735	0	6.204.891.953	3.404.732.288	0	18.621.272.066	0	0	0	18.621.272.066
Ministerio de Justicia y Derechos Humanos	63.483.002.012	6.794.866.000	12.741.858.089	14.318.756.200	0	97.348.492.301	0	124.131.959	124.131.959	97.472.624.260
Ministerio de Seguridad	65.656.806.420	12.105.261.388	1.752.563.354	14.412.678.894	0	93.927.330.054	104.586.562	0	104.586.562	94.031.916.616
Ministerio de Defensa	4.915.590.675	497.337.724	15.670.000	0	0	5.428.598.399	0	594.664.221	594.664.221	6.023.262.620
Ministerio de Hacienda y Finanzas Publicas	7.654.693.292	821.548.863	211.689.560	0	0	8.697.921.515	10.085.062	879.470.988	889.556.070	9.577.477.595
Ministerio de Producción	6.014.195.182	8.457.274.235	256.702.347	0	0	14.728.172.764	44.041.060	2.012.192.635	2.056.233.695	16.784.406.449
Ministerio de Agricultura	0	716.997.000	1.106.564.851	0	0	1.823.561.851	0	484.217.500	484.217.500	2.307.769.351
Ministerio de Turismo	44.027.093.958	2.155.100.132	2.410.926.228	1.059.278.574	42.022.760.000	89.275.052.864	0	7.203.970.453	7.203.970.453	96.479.023.317
Ministerio de Transporte	6.448.167.953	1.165.351.625	5.814.000	5.814.000	136.466.889.220	146.699.159.026	126.406.569	7.000.028.253	7.126.435.822	153.825.594.848
Ministerio de Energía y Minería	0	1.620.818.885	0	1.249.779.603	0	2.870.598.488	0	0	0	2.870.598.488
Ministerio de Comunicaciones	26.256.348.731	159.000	117.490.000	2.300.000.000	99.001.543.835	127.675.541.566	1.144.000	3.273.944.434	3.275.088.434	130.950.630.000
Ministerio de Educación y Deportes	13.028.200.080	8.872.665	188.100	0	0	13.037.260.845	13.276.780	908.070.659	919.347.479	13.956.608.324
Ministerio de Ciencia, Tecnología e Innovación	3.154.419.683	257.665.814	113.209.382	6.460.000	0	3.531.754.879	0	24.128.237	24.128.237	3.555.883.116
Productiva	247.375.895.093	702.414.033.105	188.104.390	2.606.389.000	81.566.307.035	1.014.150.659.623	1.476.300	1.204.398.303	1.205.874.603	1.015.356.574.226
Ministerio de Cultura	33.950.777.277	6.652.988.382	44.963.600	3.024.720.650	0	43.673.448.809	11,473.330	2.582.779.347	2.594.252.677	46.267.701.486
Ministerio de Trabajo, Empleo y Seguridad Social	2.163.433.582	463.720.117	39.633.281	0	0	2.666.786.960	98.320.593	2.978.701.317	3.077.221.910	5.744.008.870
Ministerio de Salud	33.087.847.064	397.498.027	704.980.059	96.888.400.000	0	131.178.725.150	0	0	0	131.178.725.150
Ministerio de Ambiente y Desarrollo Sustentable	1.010.000.000	0	1.459.000.000	0	110.257.000.000	112.726.000.000	0	134.602.000.000	134.602.000.000	247.328.000.000
Ministerio de Desarrollo Social	122.952.205.752	0	2.434.700.000	0	16.962.900.000	142.349.805.752	0	403.917.000	403.917.000	142.753.722.752
Servicio de la Deuda Publica	762.178.223.182	747.359.269.233	55.244.373.727	139.413.812.494	486.279.530.090	2.190.475.208.726	442.403.928	172.202.251.920	175.144.661.848	2.363.619.870.574
Obligaciones a Cargo del Tesoro										
TOTAL GASTOS CORRIENTES Y DE CAPITAL										



Handwritten signatures and initials, including '26' and 'Quiry'.

27 3 4 1



H. Cámara de Diputados de la Nación

16-JGM-16  
OD 813  
58/.

CAPITULO I  
Planilla N° 7  
Anexa al Art. 1°

ADMINISTRACION NACIONAL  
COMPOSICION DEL GASTO POR CARACTER ECONOMICO Y POR CARACTER INSTITUCIONAL  
(en pesos)

CARACTER ECONOMICO	ADMINISTRACION CENTRAL	ORGANISMOS DESCENTR.	INSTITUCIONES SEG. SOCIAL	TOTAL
<b>Gastos Corrientes</b>	1.032.857.753.320	65.586.465.459	1.050.131.405.260	2.148.575.634.039
Gastos de Consumo	280.813.533.669	57.652.765.930	17.276.860.966	355.743.160.565
Remuneraciones	210.607.711.166	42.410.834.493	11.817.156.826	264.835.702.485
Bienes y Servicios	70.164.463.146	15.236.389.116	5.459.704.140	90.860.556.402
Impuestos Indirectos	41.356.357	5.542.321	0	46.898.678
Intereses y Otras Rentas de la Propiedad	246.324.862.619	304.433.923	0	246.629.296.542
Intereses	246.318.000.000	285.766.366	0	246.613.766.366
Intereses en Moneda Nacional	111.716.000.000	260.000	0	111.716.260.000
Intereses en Moneda Extranjera	134.602.000.000	285.506.366	0	134.887.506.366
Arrendamiento de Tierras y Terrenos	85.445	798.000	0	883.445
Rentas sobre Bienes Intangibles	6.777.174	7.869.557	0	14.646.731
Prestaciones de la Seguridad Social	115.262.041.288	73.000.000	847.646.100.582	963.181.141.870
Prestaciones de la Seguridad Social	115.262.041.288	73.000.000	847.646.100.582	963.181.141.870
Impuestos Directos	52.310.481	22.197.799	2.346.500	76.854.780
Impuestos Directos	52.310.481	22.197.799	2.346.500	76.854.780
Transferencias Corrientes	350.405.015.263	7.534.067.807	185.006.097.212	582.945.180.282
Al Sector Privado	173.255.361.670	7.237.214.585	137.015.714.000	317.508.290.255
Al Sector Público	216.226.052.086	211.057.636	47.991.993.212	284.419.092.934
Al Sector Externo	923.801.507	85.795.586	8.400.000	1.017.997.093
<b>Gastos de Capital</b>	172.173.997.045	41.903.206.959	967.432.531	215.044.236.535
Inversión Real Directa	28.822.726.938	35.694.424.048	967.432.531	65.474.583.517
Formación Bruta de Capital Fijo	26.099.329.726	35.226.566.491	956.888.143	64.282.804.360
Tierras y Terrenos	2.195.989	323.382.401	0	325.578.390
Activos Intangibles	721.197.223	134.455.156	10.544.398	866.196.767
Transferencias de Capital	127.654.033.620	6.151.038.877	0	133.805.072.497
Al Sector Privado	6.822.640.794	178.523.430	0	7.001.164.224
Al Sector Público	120.603.655.492	5.972.515.447	0	126.576.170.939
Al Sector Externo	227.737.334	0	0	227.737.334
Inversión Financiera	15.696.836.487	67.744.034	0	15.764.580.521
Aportes de Capital y Compra de Acciones	14.298.915.000	1.150.000	0	14.300.065.000
Concesión de Préstamos de Corto Plazo	200.398.916	7.388.718	0	207.787.634
Concesión de Préstamos de Largo Plazo	1.197.521.571	59.205.316	0	1.256.726.887
<b>TOTAL</b>	1.205.031.360.365	107.489.672.418	1.051.098.637.791	2.363.619.670.574



*Handwritten signatures and initials.*

27341




H. Cámara de Diputados de la Nación

16-JGM-16  
OD 813  
59/.

CAPITULO I  
Planilla N° 8  
Anexa al Art. 2°

ADMINISTRACION NACIONAL  
CALCULO DE RECURSOS POR CARACTER ECONOMICO Y POR CARACTER INSTITUCIONAL  
(en pesos)

CARACTER ECONOMICO	CARACTER INSTITUCIONAL		ADMINISTRACION CENTRAL		ORGANISMOS DESCENTR.	INSTITUCIONES SEG. SOCIAL	TOTAL
	TESORO NACIONAL	OTRAS FUENTES F.	TOTAL	TOTAL			
Ingresos Corrientes	830.423.732.591	76.091.004.391	906.514.736.982	0	44.689.526.176	927.926.849.176	1.878.131.112.920
Ingresos Tributarios	755.893.988.591	44.993.097.014	800.887.085.605	0	10.634.128.567	220.657.100.000	1.032.178.314.172
Impuestos Directos	149.489.929.213	11.136.842.227	160.626.771.440	0	368.210.567	108.630.400.000	269.655.382.007
Impuestos Indirectos	606.394.059.378	33.856.254.787	640.250.314.165	0	10.245.918.000	112.026.700.000	762.522.932.165
Aportes y Contribuciones a la Seguridad Social	0	10.230.221.000	10.230.221.000	0	11.777.370.446	584.386.566.052	606.404.157.498
Aportes y Contribuciones a la Seguridad Social	0	10.230.221.000	10,230,221,000	0	11,777,370,446	584,386,566,052	606,404,157,498
Ingresos No Tributarios	3.051.862.000	14.227.326.873	17.279.188.873	0	18.355.921.632	731.814.000	36.366.924.505
Tasas	477.969.000	7.062.298.351	7.540.268.351	0	14.471.919.000	0	22.012.187.447
Derechos	59.208.000	385.922.234	445.130.234	0	3.588.359.023	0	4.033.489.257
Otros No Tributarios	2.514.685.000	6.779.105.288	9.293.790.288	0	295.643.513	731.814.000	10.321.247.801
Ventas de Bienes y Serv. de las Administraciones Públicas	8.192.000	6.282.246.950	6.290.438.950	0	3.744.905.093	0	10.035.344.043
Ventas de Bienes y Serv. de las Administraciones Públicas	8.192.000	6.282.246.950	6.290.438.950	0	3.744.905.093	0	10.035.344.043
Rentas de la Propiedad	70.563.034.000	62.706.792	70.625.740.792	0	155.246.896	122.141.369.124	192.922.356.812
Intereses	10.446.700.000	2.706.792	10.449.406.792	0	137.666.226	122.141.369.124	132.728.442.142
Utilidades	60.115.000.000	60.000.000	60.175.000.000	0	16.243.547	0	60.191.243.547
Arrendamiento de Tierras y Terrenos	1.334.000	0	1.334.000	0	1.337.123	0	2.671.123
Transferencias Corrientes	906.656.000	295.405.762	1.202.061.762	0	21.954.128	0	1.224.015.890
Del Sector Privado	0	190.000	190.000	0	0	0	190.000
Del Sector Público	906.656.000	0	906.656.000	0	0	0	906.656.000
Del Sector Externo	0	295.215.762	295.215.762	0	21.954.128	0	317.169.890
Recursos de Capital	8.878.000	2.585.507.238	2.594.385.238	0	1.092.998.144	0	3.687.383.382
Recursos Propios de Capital	1.600.000	1.850.000	3.450.000	0	223.000	0	3.673.000
Venta de Activos	1.600.000	1.850.000	3.450.000	0	223.000	0	3.673.000
Transferencias de Capital	0	2.362.315.082	2.362.315.082	0	1.081.715.385	0	3.444.030.467
Del Sector Público	0	2.301.000.000	2.301.000.000	0	1.069.278.574	0	3.370.278.574
Del Sector Externo	0	61.315.082	61.315.082	0	12.436.811	0	73.751.893
Disminución de la Inversión Financiera	7.278.000	221.342.156	228.620.156	0	11.059.759	0	239.679.915
Recuperación de Préstamos de Corto Plazo	0	0	0	0	2.261.480	0	2.261.480
Recuperación de Préstamos de Largo Plazo	7.278.000	221.342.156	228.620.156	0	8.798.279	0	237.418.435
TOTAL	830.432.610.591	78.676.511.629	909.109.122.220	0	45.782.524.906	927.926.849.176	1.882.818.496.302



Handwritten signatures and initials, including a large 'S' and 'Quiry'.

IF-2016-04079497-APN-DSGA#SLYT

27341



H. Cámara de Diputados de la Nación

16-JGM-16  
OD 813  
60/.

CAPITULO I  
Planilla N° 9  
Anexa al Art. 3º

ADMINISTRACION NACIONAL  
GASTOS FIGURATIVOS  
(en pesos)

ORIGEN JURISDICCION, CARACTER INSTITUCIONAL	PARA EROGACIONES CORRIENTES				PARA EROGACIONES DE CAPITAL				TOTAL GENERAL
	A ADMINISTR. CENTRAL		A ORGANISM. DESCENTRAL.		A ADMINISTR. CENTRAL		A ORGANISM. DESCENTRAL.		
	876.297.877	0	876.297.877	0	0	4.600.000	0	4.600.000	
Presidencia de la Nación	0	0	0	0	0	0	0	0	880.897.877
Administración Central	0	0	870.463.877	0	0	0	0	0	870.463.877
Organismos Descentralizados	0	0	5.814.000	0	0	0	0	0	5.814.000
Jefatura de Gabinete de Ministros	0	0	209.107.599	0	0	0	0	0	209.107.599
Administración Central	0	0	269.107.599	0	0	0	0	0	269.107.599
Ministerio del Interior, Obras Públicas y Vivienda	9.500.000	0	3.447.033.462	0	0	0	0	0	4.177.455.756
Administración Central	0	0	3.437.533.462	0	0	0	0	0	3.437.533.462
Organismos Descentralizados	9.500.000	0	9.500.000	0	0	0	0	0	19.000.000
Ministerio de Justicia y Derechos Humanos	0	0	304.649.222	0	0	0	0	0	304.649.222
Administración Central	0	0	304.649.222	0	0	0	0	0	304.649.222
Ministerio de Defensa	0	0	1.243.681.546	0	0	0	0	0	1.243.681.546
Administración Central	0	0	1.243.681.546	0	0	0	0	0	1.243.681.546
Ministerio de Hacienda y Finanzas Públicas	53.333.000	0	544.800.395	0	0	0	0	0	598.133.395
Administración Central	0	0	544.800.395	0	0	0	0	0	544.800.395
Organismos Descentralizados	53.333.000	0	53.333.000	0	0	0	0	0	106.666.000
Ministerio de Producción	0	0	964.542.297	0	0	0	0	0	964.542.297
Administración Central	0	0	964.542.297	0	0	0	0	0	964.542.297
Ministerio de Agroindustria	0	0	922.199.991	0	0	0	0	0	922.199.991
Administración Central	0	0	922.199.991	0	0	0	0	0	922.199.991
Ministerio de Turismo	0	0	11.108.501	0	0	0	0	0	11.108.501
Administración Central	0	0	11.108.501	0	0	0	0	0	11.108.501
Ministerio de Transporte	6.900.990	0	5.317.326.593	0	0	0	0	0	6.900.990
Administración Central	0	0	5.317.326.593	0	0	0	0	0	5.317.326.593
Organismos Descentralizados	6.900.990	0	6.900.990	0	0	0	0	0	13.801.980
Ministerio de Energía y Minería	7.042.000	0	3.513.466.624	0	0	0	0	0	7.042.000
Administración Central	0	0	3.513.466.624	0	0	0	0	0	3.513.466.624
Organismos Descentralizados	7.042.000	0	7.042.000	0	0	0	0	0	14.084.000
Ministerio de Comunicaciones	961.161.468	0	961.161.468	0	0	0	0	0	961.161.468
Organismos Descentralizados	961.161.468	0	961.161.468	0	0	0	0	0	1.922.322.936
Ministerio de Educación y Deportes	0	0	249.379.000	0	0	0	0	0	249.379.000
Administración Central	0	0	249.379.000	0	0	0	0	0	249.379.000
Ministerio de Ciencia, Tecnología e Innovación Productiva	0	0	10.534.202.299	0	0	0	0	0	10.534.202.299
Administración Central	0	0	10.534.202.299	0	0	0	0	0	10.534.202.299
Organismos Descentralizados	0	0	0	0	0	0	0	0	21.068.299
TOTAL GENERAL	880.897.877	0	876.297.877	0	0	4.600.000	0	4.600.000	1.761.794.877



Handwritten signatures and initials: "SL", "Cury", and a large scribble.

IF-2016-04079497-APN-DSGA#SLYT

27341



H. Cámara de Diputados de la Nación

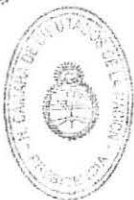
16-JGM-16  
OD 813  
61/.

CAPITULO I  
Planilla Nº 9  
Anexa al Art. 3º (cont.)

ADMINISTRACION NACIONAL  
GASTOS FIGURATIVOS

(en pesos)

ORIGEN JURISDICCION, CARACTER INSTITUCIONAL	PARA EROGACIONES CORRIENTES			PARA EROGACIONES DE CAPITAL			TOTAL GENERAL
	A ADMINISTR. CENTRAL	A ORGANISM. DESCENTRAL.	A INSTIT. DE SEG. SOCIAL	A ADMINISTR. CENTRAL	A ORGANISM. DESCENTRAL.	A INSTIT. DE SEG. SOCIAL	
Administración Central	0	10.534.202.299	0	0	1.095.502.088	0	11.629.704.387
Ministerio de Cultura	0	679.283.307	0	0	6.074.696	0	685.358.003
Administración Central	0	679.283.307	0	0	6.074.696	0	685.358.003
Ministerio de Trabajo, Empleo y Seguridad Social	107.340.934.573	0	331.824.888.151	0	0	0	439.165.822.724
Administración Central	0	304.412.471.057	0	0	0	0	304.412.471.057
Instituciones de Seguridad Social	107.340.934.573	0	27.412.417.094	0	0	0	134.753.351.667
Ministerio de Salud	24.898.650	5.914.746.952	0	0	186.863.848	0	6.126.509.460
Administración Central	0	5.914.746.952	0	0	186.863.848	0	6.101.610.810
Organismos Descentralizados	24.898.650	0	0	0	0	0	24.898.650
Ministerio de Ambiente y Desarrollo Sustentable	0	765.687.858	0	0	66.299.960	0	831.987.818
Administración Central	0	765.687.858	0	0	66.299.960	0	831.987.818
Ministerio de Desarrollo Social	0	420.358.413	0	0	65.822.536	0	486.180.949
Administración Central	0	420.358.413	0	0	65.822.536	0	486.180.949
Obligaciones a Cargo del Tesoro	0	1.269.866.000	0	0	14.657.000	0	1.284.523.000
Administración Central	0	1.269.866.000	0	0	14.657.000	0	1.284.523.000
TOTAL	108.403.770.681	37.238.267.947	331.824.888.151	901.221.985	35.417.714.981	0	513.785.863.745



Handwritten signatures and initials.

IF-2016-04079497-APN-DSGA#SLYT

27 341



H. Cámara de Diputados de la Nación

16-JGM-16  
OD 813  
62/.

CAPITULO I  
Planilla Nº 10  
Anexa al Art. 3º

ADMINISTRACION NACIONAL  
CONTRIBUCIONES FIGURATIVAS  
(en pesos)

RECEPTOR JURISDICCION, CARACTER INSTITUCIONAL	ORIGEN			PARA FINANCIACIONES CORRIENTES			PARA FINANCIACIONES DE CAPITAL			TOTAL GENERAL
	DE ADMINISTR. CENTRAL	DE ORGANISM. DESCENTRAL	DE INSTIT. DE SEC. SOCIAL	DE ADMINISTR. CENTRAL	DE ORGANISM. DESCENTRAL	DE INSTIT. DE SEC. SOCIAL	DE ADMINISTR. CENTRAL	DE ORGANISM. DESCENTRAL	DE INSTIT. DE SEC. SOCIAL	
Profer Legislativo Nacional	1.269.866.000	0	0	1.269.866.000	0	0	14.657.000	0	0	14.657.000
Organismos Descentralizados	1.269.866.000	0	0	1.269.866.000	0	0	14.657.000	0	0	14.657.000
Ministerio Público	0	0	17.283.285	17.283.285	0	0	0	0	0	17.283.285
Administración Central	0	0	17.283.285	17.283.285	0	0	0	0	0	17.283.285
Presidencia de la Nación	870.483.877	0	0	870.483.877	0	0	4.600.000	0	0	875.083.877
Organismos Descentralizados	870.483.877	0	0	870.483.877	0	0	4.600.000	0	0	875.083.877
Jefatura de Gabinete de Ministros	269.107.599	0	0	269.107.599	0	0	10.300.000	0	0	279.407.599
Organismos Descentralizados	269.107.599	0	0	269.107.599	0	0	10.300.000	0	0	279.407.599
Ministerio del Interior, Obras Públicas y Vivienda	3.437.533.462	16.400.990	0	3.453.934.452	16.400.990	0	730.422.294	0	0	4.184.356.746
Administración Central	0	16.400.990	0	16.400.990	0	0	0	0	0	16.400.990
Organismos Descentralizados	3.437.533.462	0	0	3.437.533.462	0	0	730.422.294	0	0	4.167.955.756
Ministerio de Justicia y Derechos Humanos	304.649.222	0	3.404.732.288	3.709.381.510	0	0	2.870.700	0	0	3.712.252.210
Administración Central	0	0	3.404.732.288	3.404.732.288	0	0	0	0	0	3.404.732.288
Organismos Descentralizados	304.649.222	0	0	304.649.222	0	0	2.870.700	0	0	307.519.922
Ministerio de Seguridad	0	0	14.318.768.200	14.318.768.200	0	0	0	0	0	14.318.768.200
Administración Central	0	0	14.318.768.200	14.318.768.200	0	0	0	0	0	14.318.768.200
Instituciones de Seguridad Social	0	0	1.318.028.000	1.318.028.000	0	0	0	0	0	1.318.028.000
Instituciones de Seguridad Social	0	0	1.318.028.000	1.318.028.000	0	0	0	0	0	1.318.028.000
Organismos Descentralizados	1.243.681.546	0	0	1.243.681.546	0	0	45.091.726	0	0	12.700.452.166
Ministerio de Defensa	1.243.681.546	0	0	1.243.681.546	0	0	45.091.726	0	0	14.411.678.864
Organismos Descentralizados	1.243.681.546	0	0	1.243.681.546	0	0	0	0	0	1.288.779.272
Ministerio de Hacienda y Finanzas Públicas	544.800.396	0	0	544.800.396	0	0	14.946.160	0	0	559.746.556
Organismos Descentralizados	544.800.396	0	0	544.800.396	0	0	14.946.160	0	0	559.746.556
Ministerio de Producción	964.542.297	0	0	964.542.297	0	0	2.838.016	0	0	967.380.313
Organismos Descentralizados	964.542.297	0	0	964.542.297	0	0	2.838.016	0	0	967.380.313
Ministerio de Agroindustria	922.199.991	0	0	922.199.991	0	0	235.723.903	0	0	1.157.923.894
Organismos Descentralizados	922.199.991	0	0	922.199.991	0	0	235.723.903	0	0	1.157.923.894
Ministerio de Transporte	5.317.326.593	0	0	5.317.326.593	0	0	30.996.665.569	0	0	36.313.992.162
Organismos Descentralizados	5.317.326.593	0	0	5.317.326.593	0	0	30.996.665.569	0	0	36.313.992.162
Ministerio de Energía y Minería	3.513.466.624	5.814.000	0	3.519.310.624	5.814.000	0	1.827.915.266	0	0	5.347.225.890
Organismos Descentralizados	3.513.466.624	5.814.000	0	3.519.310.624	5.814.000	0	1.827.915.266	0	0	5.347.225.890
Ministerio de Comunicaciones	0	0	348.557.618	348.557.618	0	0	0	901.221.965	0	1.249.779.583
Administración Central	0	0	348.557.618	348.557.618	0	0	0	901.221.965	0	1.249.779.583
Ministerio de Educación y Deportes	249.379.000	0	0	249.379.000	0	0	3.462.000	0	0	252.841.000
Organismos Descentralizados	249.379.000	0	0	249.379.000	0	0	3.462.000	0	0	252.841.000



*Handwritten signatures and initials: EL, J, Quij.*

27 341



H. Cámara de Diputados de la Nación

16-JGM-16  
OD 813  
63/.

CAPITULO I  
Planilla Nº 10  
Anexa al Art. 3º (cont.)

ADMINISTRACION NACIONAL  
CONTRIBUCIONES FIGURATIVAS  
(en pesos)

RECEPTOR JURISDICCION, CARACTER INSTITUCIONAL	ORIGEN	PARA FINANCIACIONES CORRIENTES			PARA FINANCIACIONES DE CAPITAL			TOTAL GENERAL
		DE ADMINISTRACION CENTRAL	DE ORGANISMOS DESCENTRALIZADOS	DE INSTITUCIONES DE SEGURIDAD SOCIAL	DE ADMINISTRACION CENTRAL	DE ORGANISMOS DESCENTRALIZADOS	DE INSTITUCIONES DE SEGURIDAD SOCIAL	
Ministerio de Ciencia, Tecnología e Innovación	Productiva	10.534.202.299	0	0	10.534.202.299	0	0	11.628.704.387
Organismos Descentralizados		10.534.202.299	0	0	10.534.202.299	0	0	11.628.704.387
Ministerio de Cultura		679.283.307	0	6.480.000	685.743.307	0	0	691.818.003
Administración Central		679.283.307	0	6.480.000	6.460.000	0	0	6.480.000
Organismos Descentralizados		679.283.307	0	0	679.283.307	0	0	685.358.003
Ministerio de Trabajo, Empleo y Seguridad Social		304.412.471.057	0	2.606.399.000	307.018.870.057	0	0	307.018.870.057
Administración Central		304.412.471.057	0	2.606.399.000	2.606.399.000	0	0	2.606.399.000
Instituciones de Seguridad Social		0	0	0	0	0	0	0
Ministerio de Salud		5.914.746.962	24.698.650	2.999.632.000	8.939.277.612	0	0	9.126.141.460
Administración Central		5.914.746.962	24.698.650	2.999.632.000	3.024.530.650	0	0	3.024.530.650
Organismos Descentralizados		776.796.359	0	0	5.914.746.962	0	0	186.863.848
Ministerio de Ambiente y Desarrollo Sustentable		776.796.359	0	0	776.796.359	0	0	173.959.159
Organismos Descentralizados		776.796.359	0	0	776.796.359	0	0	950.755.518
Ministerio de Desarrollo Social		420.358.413	0	96.988.400.000	97.408.758.413	0	0	97.474.580.849
Administración Central		420.358.413	0	96.988.400.000	96.988.400.000	0	0	96.988.400.000
Organismos Descentralizados		0	0	0	420.358.413	0	0	488.180.949
Recursos del Tesoro Nacional		0	672.978.850	0	672.978.850	0	0	672.978.850
Administración Central		0	672.978.850	0	672.978.850	0	0	672.978.850
TOTAL		341.644.925.004	1.088.650.108	134.753.351.667	477.486.926.779	901.221.985	0	513.786.863.745



Handwritten signature and initials.

Handwritten signature.

IF-2016-04079497-APN-DSGA#SLYT



27341



H. Cámara de Diputados de la Nación

16-JGM-16  
OD 813  
64/.CAPITULO I  
Planilla N° 11  
Anexa al Art. 4°ADMINISTRACION NACIONAL  
CUENTA DE AHORRO INVERSION FINANCIAMIENTO  
(en pesos)

CARÁCTER INSTITUCIONAL CONCEPTO	ADMINISTRACION CENTRAL	ORGANISMOS DESCENTR.	INSTITUCIONES SEG. SOCIAL	TOTAL
I) Ingresos Corrientes	906.514.736.982	44.689.526.762	927.926.849.176	1.879.131.112.920
Ingresos Tributarios	800.887.086.605	10.634.128.567	220.657.100.000	1.032.178.314.172
Aportes y Contribuciones a la Seguridad Social	10.230.221.000	11.777.370.446	584.396.566.052	606.404.157.498
Ingresos No Tributarios	17.279.188.873	18.355.921.632	731.814.000	36.366.924.505
Ventas de Bienes y Serv. de las Administraciones Públicas	8.290.438.950	3.744.905.093	0	10.035.344.043
Rentas de la Propiedad	70.625.740.792	155.246.896	122.141.389.124	192.922.356.812
Transferencias Corrientes	1.202.081.762	21.954.128	0	1.224.015.890
II) Gastos Corrientes	1.032.857.763.320	65.588.465.459	1.050.131.405.260	2.148.575.634.039
Gastos de Consumo	280.813.533.669	57.652.765.930	17.276.860.966	355.743.160.565
Intereses y Otras Rentas de la Propiedad	246.324.862.619	304.433.923	0	246.629.296.542
Intereses en Moneda Nacional	111.718.000.000	260.000	0	111.716.260.000
Intereses en Moneda Extranjera	134.602.000.000	295.506.366	0	134.897.506.366
Otros	6.862.619	8.667.557	0	15.530.176
Prestaciones de la Seguridad Social	115.262.041.288	73.000.000	847.846.100.582	963.181.141.870
Impuestos Directos	52.310.481	22.197.799	2.346.500	76.854.780
Otras Pérdidas	0	0	0	0
Transferencias Corrientes	390.405.015.263	7.534.067.807	185.006.097.212	682.945.180.282
III) Result.Econom.: Ahorro/Desahorro (I - II)	-126.343.026.338	-20.896.938.697	-122.204.556.084	-269.444.521.119
IV) Recursos de Capital	2.594.385.238	1.082.998.144	0	3.687.383.382
Recursos Propios de Capital	3.450.000	223.000	0	3.673.000
Transferencias de Capital	2.362.315.082	1.081.715.385	0	3.444.030.467
Disminución de la Inversión Financiera	228.620.156	11.059.759	0	239.679.915
V) Gastos de Capital	172.173.597.045	41.903.208.959	967.432.531	215.044.236.535
Inversión Real Directa	28.822.726.938	35.684.424.048	967.432.531	65.474.593.517
Transferencias de Capital	127.654.033.620	8.151.036.877	0	133.805.072.497
Inversión Financiera	15.696.836.487	67.744.034	0	15.764.580.521
VI) Recursos Totales (I + IV)	909.109.122.220	45.782.524.906	927.926.849.176	1.882.818.496.302
VII) Gastos Totales (II + V)	1.205.031.380.365	107.489.672.418	1.051.098.837.791	2.363.619.870.574
VIII) Result.Financ. antes Contrib. (VI - VII)	-295.922.238.145	-61.707.147.512	-123.171.988.615	-480.801.374.272
IX) Contribuciones Figurativas	109.304.992.666	72.655.982.928	331.824.888.151	513.785.863.745
X) Gastos Figurativos	377.062.639.985	1.969.872.093	134.753.351.867	513.785.863.745
XI) Resultado Financiero (VIII + IX - X)	-563.679.895.464	-8.978.963.323	73.899.547.869	-480.801.374.272
XII) Fuentes Financieras	1.729.173.168.570	12.939.846.238	2.674.837.107	1.744.787.851.915
Disminución de la Inversión Financiera	8.151.698.800	234.461.551	0	8.386.160.351
Endeudamiento Público e Incremento de Otros Pasivos	1.721.021.469.770	6.880.050.266	346.918.918	1.727.248.438.954
Contribuciones Figurativas para Aplicaciones Financieras	0	6.825.334.421	2.327.918.189	9.153.252.610
XIII) Aplicaciones Financieras	1.165.493.283.106	21.918.809.561	76.574.384.976	1.263.986.477.643
Inversión Financiera	151.750.681.308	18.151.380.710	42.429.980.389	212.332.022.405
Amortización de la Deuda y Disminución de Otros Pasivos	1.004.589.349.188	3.767.428.851	34.144.424.589	1.042.501.202.628
Gastos Figurativos para Aplicaciones Financieras	9.153.252.610	0	0	9.153.252.610



Handwritten signatures and initials: "EL", "S", "Quiry".

IF-2016-04079497-APN-DSGA#SLYT

27 341



H. Cámara de Diputados de la Nación

16-JGM-16  
OD 813  
65/.

CAPITULO I  
Planilla Nº 12  
Anexa al Art. 4º

ADMINISTRACION NACIONAL  
FUENTES FINANCIERAS  
(en pesos)

CONCEPTO	CARACTER INSTITUCIONAL	ADMINISTRACION CENTRAL	ORGANISMOS DESCENTR.	INSTITUCIONES SEG. SOCIAL	TOTAL
Fuentes Financieras		1.729.173.168.570	6.114.511.817	346.918.918	1.735.634.599.305
Disminución de la Inversión Financiera		8.151.698.800	234.461.551	0	8.386.160.351
Disminución de Otros Activos Financieros		8.151.698.800	234.461.551	0	8.386.160.351
Endeudamiento Público e Incremento de Otros Pasivos		1.721.021.469.770	5.880.050.266	346.918.918	1.727.248.438.954
Obtención de Préstamos a Corto Plazo		105.969.444	0	0	105.969.444
Incremento de Otros Pasivos		431.353.917.000	0	0	431.353.917.000
Colocación de Deuda en Moneda Nacional a Largo Plazo		335.664.354.134	0	0	335.664.354.134
Colocación de Deuda en Moneda Extranjera a Largo Plazo		834.609.983.793	0	0	834.609.983.793
Obtención de Préstamos a Largo Plazo		119.287.245.399	5.880.050.266	346.918.918	125.514.214.583
<b>TOTAL</b>		<b>1.729.173.168.570</b>	<b>6.114.511.817</b>	<b>346.918.918</b>	<b>1.735.634.599.305</b>



Handwritten signatures and initials, including a large '24' and a signature that appears to be 'Quiry'.

IF-2016-04079497-APN-DSGA#SLYT

27341

H. Cámara de Diputados de la Nación

16-JGM-16  
OD 813  
66/.



CAPITULO I  
Planilla N° 13  
Anexa al Art. 4º

ADMINISTRACION NACIONAL  
APLICACIONES FINANCIERAS  
(en pesos)

CONCEPTO	CARACTER INSTITUCIONAL	ADMINISTRACION CENTRAL	ORGANISMOS DESCENTR.	INSTITUCIONES SEG. SOCIAL	TOTAL
Aplicaciones Financieras		1.156.340.030.496	21.918.809.561	76.574.384.976	1.254.833.225.033
Inversión Financiera		151.750.681.308	18.151.380.710	42.429.860.387	212.332.022.405
Adquisición de Títulos y Valores		0	0	40.941.189.847	40.941.189.847
De Títulos y Valores en Moneda Nacional		0	0	26.053.484.448	26.053.484.448
De Títulos y Valores en Moneda Extranjera		0	0	14.887.705.399	14.887.705.399
Incremento de Otros Activos Financieros		151.750.681.308	18.151.380.710	1.488.770.540	171.380.832.558
Incremento de Disponibilidades		20.786.020.106	12.496.205.379	0	34.772.996.025
Incremento de Cuentas a Cobrar		45.505.619.000	583.282.210	0	46.088.861.210
Incremento de Activos Dif. y Adid. a Proved. y Centralista		85.457.042.202	5.071.913.121	0	90.528.955.323
Amortización de la Deuda y Diminución de Otros Pasivos		1.004.589.349.188	3.767.428.851	34.144.424.589	1.042.501.202.628
Diminución de Otros Pasivos		432.393.538.188	2.240.764.000	0	434.634.302.188
Diminución de Cuentas a Pagar		31.259.139.188	2.240.764.000	0	33.499.903.188
Diminución de Documentos a Pagar		60.184.399.000	0	0	60.184.399.000
Devolución de Anticipos del Banco Central de la República Argentina		340.950.000.000	0	0	340.950.000.000
Amortización de Deuda Colocada en Moneda Nacional a Largo Plazo		167.040.000.000	0	0	167.040.000.000
Amortización de Deuda Colocada en Moneda Nacional a Largo Plazo		167.040.000.000	0	0	167.040.000.000
Amortización de Deuda Colocada en Moneda Extranjera a Largo Plazo		306.129.000.000	0	0	306.129.000.000
Amortización de Deuda Colocada en Moneda Extranjera a Largo Plazo		306.129.000.000	0	0	306.129.000.000
Amortización de Préstamos a Largo Plazo		89.698.000.000	1.528.664.851	0	91.224.664.851
Del Sector Público		25.503.000.000	3.008.279	0	25.506.008.279
Del Sector Externo		64.195.000.000	1.523.656.572	0	65.718.656.572
Cancelación de Deuda no Financiera		9.328.811.000	0	34.144.424.589	43.473.235.589
Cancelación de Deuda no Financiera en Moneda Nacional		9.328.811.000	0	34.144.424.589	43.473.235.589
<b>TOTAL</b>		<b>1.156.340.030.496</b>	<b>21.918.809.561</b>	<b>76.574.384.976</b>	<b>1.254.833.225.033</b>



Handwritten signatures and initials, including a large 'EY' and a signature that appears to be 'Cruz'.

27341



H. Cámara de Diputados de la Nación

16-JGM-16  
OD 813  
67/.

CAPITULO I  
Planilla Nº 14  
Anexa al Art. 4º

ADMINISTRACION NACIONAL  
GASTOS FIGURATIVOS  
(para aplicaciones financieras)  
(en pesos)

ORIGEN JURISDICCION, CARACTER	DESTINO	PARA APLICACIONES FINANCIERAS			TOTAL
		A ADMINIST. CENTRAL	A ORGANISM. DESCENTRAL	A INSTT. DE SEGSOCIAL	
Ministerio de Seguridad Administración Central		0	0	988.000.000	988.000.000
Ministerio de Defensa Administración Central		0	0	988.000.000	988.000.000
Ministerio de Producción Administración Central		0	0	1.329.918.189	1.329.918.189
Ministerio de Agroindustria Administración Central		0	2.210.000	1.329.918.189	2.210.000
Ministerio de Transportes Administración Central		0	7.230.000	0	2.210.000
Ministerio de Energía y Minería Administración Central		0	7.230.000	0	7.230.000
TOTAL		0	6.925.334.421	2.327.918.189	9.153.252.610



Handwritten signatures and initials.

IF-2016-04079497-APN-DSGA#SLYT

27 341



H. Cámara de Diputados de la Nación

16-JGM-16  
OD 813  
68/.

CAPITULO I  
Planilla N° 15  
Anexa al Art. 4º

ADMINISTRACION NACIONAL  
CONTRIBUCIONES FIGURATIVAS  
(para aplicaciones financieras)  
(en pesos)

ORIGEN JURISDICCION , CARACTER	DESTINO	PARA APLICACIONES FINANCIERAS			TOTAL
		A ADMINIST. CENTRAL	A ORGANISM. DESCENTRAL.	A INSTIT. DE SEG.SOCIAL	
Ministerio de Seguridad		998.000.000	0	0	998.000.000
Instituciones de Seguridad Social		998.000.000	0	0	998.000.000
Ministerio de Defensa		1.329.918.189	0	0	1.329.918.189
Instituciones de Seguridad Social		1.329.918.189	0	0	1.329.918.189
Ministerio de Producción		2.210.000	0	0	2.210.000
Organismos Descentralizados		2.210.000	0	0	2.210.000
Ministerio de Agroindustria		7.230.000	0	0	7.230.000
Organismos Descentralizados		7.230.000	0	0	7.230.000
Ministerio de Transporte		4.175.484.093	0	0	4.175.484.093
Organismos Descentralizados		4.175.484.093	0	0	4.175.484.093
Ministerio de Energía y Minería		2.640.410.328	0	0	2.640.410.328
Organismos Descentralizados		2.640.410.328	0	0	2.640.410.328
<b>TOTAL</b>		<b>9.153.252.610</b>	<b>0</b>	<b>0</b>	<b>9.153.252.610</b>



*[Handwritten signatures and initials]*

IF-2016-04079497-APN-DSGA#SLYT



H. Cámara de Diputados de la Nación

16-JGM-16  
OD 813  
69/.

CAPÍTULO II  
Planta Anual al Anexo 1511

CONTRATACION DE OBRAS O ADQUISICION DE BIENES Y SERVICIOS  
CON INCIDENCIA EN EJERCICIOS FUTUROS

Table with columns: JURISDICCION, SERVICIO, PROGRAMA, SUBPROGRAMA, PROYECTO, OBRA DE INVERSION, IMPORTE A DEBERGAR (en pesos), ANAVANCE FISICO (en porcentaje). Rows include projects like 'Construcción Nuevo Edificio Uruguay N° 7225B', 'Rehabilitación Planta de Desagües Obacales', etc.



Handwritten signatures and initials: 'E.L.', 'Camin', and other illegible marks.



H. Cámara de Diputados de la Nación

16-JGM-16  
OD 813  
70/.

CAPÍTULO I  
Fondo Anual al Ases. de 16/11

Table with columns: JURISDICCIÓN, SERVICIO, PROGRAMA, SUBPROGRAMA, PROYECTO, OBRA DE INVERSIÓN, 2017, 2018, 2019, RESTO, TOTAL, 2017, 2018, 2019, RESTO, TOTAL, AVANCE FÍSICO (en porcentaje), TOTAL. Rows list various infrastructure projects like 'Reparación de Camión Patrullero Federal N° 4' and 'Reparación de Camión Patrullero Federal N° 1'.



Handwritten signatures and initials, including '33', '34', and 'Camin'.

27341



H. Cámara de Diputados de la Nación

16-JGM-16  
OD 813  
71/.

CARTULÓN #  
Planificación Anual Artículo Nº 11

CONTRATACION DE OBRAS O ADQUISICION DE BIENES Y SERVICIOS  
CON INCIDENCIA EN EJERCICIOS FUTUROS

Table with columns: JURISDICCION, PROGRAMA, SUBPROGRAMA, PROYECTO, OBRA DE INVERSION, 2017, 2018, 2019, RESTO, TOTAL, 2017, 2018, 2019, RESTO, TOTAL, AVANCE FISCAL (en porcentaje), 2017, 2018, 2019, RESTO, TOTAL. Rows include projects like 'Construcción del Edificio para Albergamiento de Alumnos Masculinos en la Escuela de Subdivisiones de Ejército Santa Cruz', 'Renovación del Pte. 107 - Residencia Meneses Eléctrica y Taktico General', etc.



Handwritten signatures and initials, including 'Ely' and 'Quirino'.







H. Cámara de Diputados de la Nación

16-JGM-16  
OD 813  
731.

CONTABILIZACIÓN DE OBRAS O ADQUISICIÓN DE BIENES Y SERVICIOS  
CON INCIDENCIA EN EJERCICIOS FUTUROS

MIRASICCIÓN	SERVICIO	PROGRAMA	SUBPROGRAMA	PROYECTO	OBRA DE INVERSIÓN	IMPORTE ADEVENGAR (en pesos)					AVANCE FÍSICO (en porcentajes)				
						2017	2018	2019	RESTO	TOTAL	2017	2018	2019	RESTO	TOTAL
57	604	18	19	19	Ruta Nacional N° 143 - Tramo Club Ingeniería Ballester - Empalme Ruta Nacional N° 148 - Sección km 616,25 - km 620,77	5.749.071	24.254.929	0	0	30.000.000	19,14	90,36	0,00	100,00	
57	604	18	19	20	Varios tramos de Rutas Nacionales en las provincias de Buenos Aires, Córdoba y Santa Fe	6.463.723	13.000.000	30.036.277	0	50.000.000	13,93	36,10	60,07	100,00	
57	604	18	19	21	Varios tramos de Rutas Nacionales en las provincias de Mendoza, San Juan, San Luis, La Rioja y San Rafael	6.850.729	13.000.000	30.036.277	0	50.000.000	13,93	36,10	60,07	100,00	
57	604	18	19	22	Varios tramos de Rutas Nacionales en las provincias de Tucumán, Salta, Jujuy, Catamarca, Santiago del Estero, Chaco	6.889.728	13.000.000	30.036.277	0	50.000.000	13,93	36,10	60,07	100,00	
57	604	18	19	23	Varios tramos de Rutas Nacionales en las provincias de La Pampa, Chubut, Santa Cruz	6.969.729	24.036.277	0	0	50.000.000	13,93	66,07	0,00	100,00	
57	604	18	19	24	Varios tramos de Rutas Nacionales en las provincias de Comarca Entre Ríos, Misiones, Formosa	6.980.729	13.000.000	30.036.277	0	50.000.000	13,93	36,10	60,07	100,00	
57	604	18	19	25	Varios tramos de Rutas Nacionales en las provincias de Corrientes, Entre Ríos, Misiones, Formosa	6.990.729	13.000.000	30.036.277	0	50.000.000	13,93	36,10	60,07	100,00	
57	604	18	19	26	Ruta Nacional N° 103 - Tramo: Empalme Ruta Provincial 27 - Sección: Bonaerense - km 103,00	7.480.924	13.000.000	0	0	35.000.000	17,88	61,03	0,00	100,00	
57	604	18	19	27	Ruta Nacional N° 176 - Tramo: Empalme Ruta Provincial 14 - Sección: km 176,00	9.170.768	29.025.254	0	0	48.000.000	17,01	62,98	0,00	100,00	
57	604	18	19	28	Ruta Nacional N° 118 - Tramo: Empalme Ruta Provincial 5 - Sección: km 118,00	4.734.332	29.954.685	0	0	34.000.000	13,93	66,07	0,00	100,00	
57	604	18	19	29	Ruta Nacional N° 118 - Tramo: Empalme Ruta Provincial 5 - Sección: km 118,00 - km 138,98	917.295	12.727.085	31.325.860	0	45.000.000	6,09	28,00	96,20	100,00	
57	604	18	19	30	Ruta Nacional N° 148 - Tramo: Ruta Provincial 27 - Sección: km 148,00 - km 207,14 - km 234,12	4.026.972	5.173.122	0	0	50.000.000	8,05	10,26	0,00	100,00	
57	604	18	19	31	Ruta Nacional N° 148 - Tramo: Ruta Provincial 27 - Sección: km 148,00 - km 207,14 - km 234,12	5.908.974	33.911.026	0	0	40.000.000	17,03	62,98	0,00	100,00	
57	604	18	19	32	Ruta Nacional N° 148 - Tramo: Ruta Provincial 27 - Sección: km 148,00 - km 207,14 - km 234,12	9.511.277	41.489.783	0	0	50.000.000	17,03	62,98	0,00	100,00	
57	604	18	19	33	Ruta Nacional N° 148 - Tramo: Ruta Provincial 27 - Sección: km 148,00 - km 207,14 - km 234,12	9.948.684	35.151.336	0	0	45.000.000	21,89	76,11	0,00	100,00	
57	604	18	19	34	Ruta Nacional N° 148 - Tramo: Ruta Provincial 27 - Sección: km 148,00 - km 207,14 - km 234,12	1.441.400	35.344.962	6.273.629	0	45.000.000	10,60	77,20	13,00	100,00	
57	604	18	19	35	Ruta Nacional N° 12 - Tramo: Arroyo Alcaraz - Arroyo Falcón - Sección: km 576,00 - km 583,00	7.149.422	20.869.678	0	0	29.000.000	26,53	74,47	0,00	100,00	
57	604	18	19	36	Ruta Nacional N° 148 - Tramo: Ruta Provincial 27 - Sección: km 148,00 - km 207,14 - km 234,12	4.766.262	23.233.716	0	0	28.000.000	17,02	62,98	0,00	100,00	
57	604	18	19	37	Ruta Nacional N° 154 - Tramo: Empalme Ruta Nacional N° 101 - Sección: km 154,00 - km 160,797	10.469.797	30.831.303	0	0	41.000.000	25,53	74,47	0,00	100,00	
57	604	18	19	38	Ruta Nacional N° 154 - Tramo: Empalme Ruta Nacional N° 101 - Sección: km 154,00 - km 160,797	6.808.974	31.181.026	0	0	40.000.000	17,02	62,98	0,00	100,00	
57	604	18	19	39	Ruta Nacional N° 154 - Tramo: Empalme Ruta Nacional N° 101 - Sección: km 154,00 - km 160,797	7.319.647	35.680.353	0	0	43.000.000	17,02	62,98	0,00	100,00	
57	604	18	19	40	Ruta Nacional N° 154 - Tramo: Empalme Ruta Nacional N° 101 - Sección: km 154,00 - km 160,797	39.264.423	1.775.577	0	0	41.000.000	96,00	4,00	0,00	100,00	
57	604	18	19	41	Ruta Nacional N° 154 - Tramo: Empalme Ruta Nacional N° 101 - Sección: km 154,00 - km 160,797	19.922.099	21.438.696	638.963	0	42.000.000	10,00	50,00	40,00	100,00	
57	604	18	19	42	Ruta Nacional N° 154 - Tramo: Empalme Ruta Nacional N° 101 - Sección: km 154,00 - km 160,797	5.822.430	30.707.970	0	0	38.000.000	13,93	66,07	0,00	100,00	
57	604	18	19	43	Ruta Nacional N° 154 - Tramo: Empalme Ruta Nacional N° 101 - Sección: km 154,00 - km 160,797	5.108.740	24.683.200	0	0	30.000.000	17,03	62,98	0,00	100,00	
57	604	18	19	44	Ruta Nacional N° 154 - Tramo: Empalme Ruta Nacional N° 101 - Sección: km 154,00 - km 160,797	289.846	10.000.000	30.631.154	0	41.000.000	2,00	74,00	100,00	100,00	
57	604	18	19	45	Ruta Nacional N° 154 - Tramo: Empalme Ruta Nacional N° 101 - Sección: km 154,00 - km 160,797	269.846	10.000.000	40.411.654	0	50.680.000	2,00	79,00	100,00	100,00	
57	604	18	19	46	Ruta Nacional N° 154 - Tramo: Empalme Ruta Nacional N° 101 - Sección: km 154,00 - km 160,797	10.724.193	59.276.667	0	0	90.000.000	12,02	65,00	0,00	100,00	
57	604	18	19	47	Ruta Nacional N° 154 - Tramo: Empalme Ruta Nacional N° 101 - Sección: km 154,00 - km 160,797	11.141.990	17.274.943	0	0	28.410.000	41,00	59,00	0,00	100,00	
57	604	18	19	48	Ruta Nacional N° 154 - Tramo: Empalme Ruta Nacional N° 101 - Sección: km 154,00 - km 160,797	22.186.263	68.026.930	9.807.904	0	100.000.000	30,00	63,00	4,00	100,00	
57	604	18	19	49	Ruta Nacional N° 154 - Tramo: Empalme Ruta Nacional N° 101 - Sección: km 154,00 - km 160,797	42.802.234	506.996.171	450.601.955	0	1.000.000.000	4,25	50,00	65,75	100,00	



*[Handwritten signatures and initials]*



27341



H. Cámara de Diputados de la Nación

16-JGM-16  
OD 813  
751.

CONTRATACION DE OBRAS O ADQUISICION DE BIENES Y SERVICIOS  
CON VIGENCIA EN EJERCICIOS FUTUROS

JURISDICCION	SERVICIO	SUBPROGRAMA	PROYECTO	IMPORTE A DEVENGAR (en pesos)					AVANCE FISCAL (en porcentaje)							
				2016	2018	2019	RESTO	TOTAL	2017	2018	2019	RESTO	TOTAL			
57	604	42	4	75.177.046	0	0	0	0	0	0	0	0	0	0	0	0
57	604	42	4	354.491.130	659.768.765	0	0	0	0	1.439.772.960	419	24.025	46	26	0	100,00
57	604	42	4	577.096.351	1.016.652.152	0	0	0	0	1.693.250.503	340	35,00	61	62	0	100,00
57	604	42	4	38.923.827	1.020.979.141	0	0	0	0	1.410.003.068	347	35,00	62	63	0	100,00
57	604	42	4	30.912.097	695.761.045	0	0	0	0	1.026.772.142	447	35,00	62	63	0	100,00
57	604	42	4	111.412.236	463.829.843	0	0	0	0	1.054.604.081	678	35,00	59	59	0	100,00
57	604	42	4	3.402.952	774.320.560	0	0	0	0	1.197.395.000	0	0	0	0	0	100,00
57	604	42	4	31.526.344	899.501.256	0	0	0	0	1.192.921.677	0	0	0	0	0	100,00
57	604	42	4	18.462.017	1.210.017.993	0	0	0	0	1.690.000.000	0	0	0	0	0	100,00
57	604	42	4	441.003.022	0	0	0	0	0	441.003.022	100	100,00	100	100	0	100,00
57	604	42	4	130.297.742	141.712.256	0	0	0	0	272.010.000	54	6,42	0	0	0	100,00
57	604	42	4	360.362.512	665.133.190	0	0	0	0	1.026.495.702	186	30,00	63	64	0	100,00
57	604	42	4	2.484.650	148.899.235	0	0	0	0	151.383.885	0	0	0	0	0	100,00
57	604	42	4	17.497.750	290.569.024	0	0	0	0	308.066.774	0	0	0	0	0	100,00
57	604	42	4	236.021.724	1.450.997.250	0	0	0	0	2.271.160.000	0	0	0	0	0	100,00
57	604	42	4	31.926.344	1.927.729	0	0	0	0	1.131.359.500	1,00	21,00	41,00	37,00	0	100,00
57	604	42	4	19.156.837	955.395.383	0	0	0	0	1.142.295.000	2,11	35,00	52,89	0	0	100,00
57	604	42	4	934.300.000	1.717.124.955	0	0	0	0	2.671.200.000	0	0	0	0	0	100,00
57	604	42	4	593.777.974	154.826.514	0	0	0	0	1.000.000.000	40,00	52,00	6,00	0	0	100,00
57	604	42	4	664.375.002	995.593.768	0	0	0	0	1.612.500.000	2,29	32,00	61,74	0	0	100,00
57	604	42	4	274.393.072	1.110.474.157	0	0	0	0	1.611.911.671	49,00	34,00	19,00	0	0	100,00
57	604	42	4	251.199.123	35.037.795	0	0	0	0	366.676.951	35,00	57,00	7,00	0	0	100,00
57	604	42	4	124.256.612	285.222.169	0	0	0	0	483.428.664	37,00	52,00	11,00	0	0	100,00
57	604	42	4	61.106.670	670.143.330	0	0	0	0	731.256.000	9,34	91,64	0	0	0	100,00
57	604	42	4	64.856.384	395.395.000	0	0	0	0	1.072.500.000	7,49	35,00	57,00	0	0	100,00
57	604	42	4	275.105.414	39.514.595	0	0	0	0	315.000.000	67,38	17,64	6,00	0	0	100,00
57	604	42	4	13.020.545	331.679.459	0	0	0	0	345.500.000	2,38	95,72	0	0	0	100,00
57	604	42	4	18.101.256	31.888.744	0	0	0	0	50.000.000	35,20	63,90	0	0	0	100,00
57	604	42	4	127.026.378	402.000.000	0	0	0	0	500.000.000	15,96	50,00	34,04	0	0	100,00
57	604	42	4	9.877.933	467.460.000	0	0	0	0	1.335.600.000	0,74	35,00	64,29	0	0	100,00
57	604	42	4	20.249.955	467.250.000	0	0	0	0	1.335.000.000	1,52	35,00	63,49	0	0	100,00
57	604	42	4	12.000.656	666.719.144	0	0	0	0	1.335.000.000	0,90	35,00	64,10	0	0	100,00
57	604	42	4	13.026.362	156.924.639	0	0	0	0	200.000.000	7,01	19,49	0	0	0	100,00
57	604	42	4	26.165.240	123.056.260	0	0	0	0	150.000.000	17,36	19,62	0	0	0	100,00
57	604	42	4	102.888.805	346.321.116	0	0	0	0	869.775.629	11,97	40,63	47,40	0	0	100,00
57	604	42	4	12.367.324	415.142.676	0	0	0	0	427.500.000	2,82	92,11	0	0	0	100,00
57	604	42	4	3.046.822	164.804.595	0	0	0	0	301.200.000	3,00	28,00	56,00	13,00	0	100,00
57	604	42	4	3.789.767	401.201.218	0	0	0	0	465.000.000	0,94	50,68	0	0	0	100,00
57	604	42	4	10.844.229	1.264.115.771	0	0	0	0	1.262.900.000	1,43	96,57	0	0	0	100,00
57	604	42	4	13.811.271	1.316.151.771	0	0	0	0	1.360.000.000	1,36	98,64	0	0	0	100,00
57	604	42	4	15.320.191	709.179.989	0	0	0	0	724.500.000	2,11	97,69	0	0	0	100,00



Handwritten signatures and initials: SLYT, Quij...

27341



H. Cámara de Diputados de la Nación

16-JGM-16  
OD 813  
76/.

CONTRATACION DE OBRAS O ADQUISICION DE BIENES Y SERVICIOS  
CON INCIDENCIA EN EJERCICIOS FUTUROS

JURISDICCION	SERVICIO	PROGRAMA	SUBPROGRAMA	TITULO	MONTO A INVERTIR (en pesos)					AVANCE FISICO (en porcentaje)				
					2017	2018	2019	RETO	TOTAL	2017	2018	2019	RETO	TOTAL
57	604	44	1	Terce Canal Autopista 9 Buenos Aires - Rosario - Ruta Nacional N° 99 - Sección: Intersección Ruta Provincial N° 21 - Intersección Ruta Provincial N° 90	15.300.191	940.179.809	0	0	965.500.000	1.50	59,40	0,00	0,00	100,00
57	604	44	3	Terce Canal Autopista 9 Buenos Aires - Rosario - Ruta Nacional N° 99 - Sección: Intersección Ruta Provincial N° 90 - Ruta Provincial N° 90	15.300.191	415.179.809	0	0	430.500.000	3,65	96,44	0,00	0,00	100,00
57	604	44	4	Terce Canal Autopista 9 Buenos Aires - Rosario - Ruta Nacional N° 99 - Sección: Intersección Ruta Nacional N° 100 - Ruta Provincial N° 90	15.300.191	163.179.809	0	0	179.500.000	6,00	91,42	0,00	0,00	100,00
57	604	44	11	Ruta Nacional N° 16 Rehabilitación y Accesos a Buenavista - Tramo: Límite Comenzada - Malabia - Sección: Cerro Viejo - Acceso a Buenavista	110.361.367	3.000.000	17.449.639	0	130.800.000	84,00	6,00	10,00	0,00	100,00
57	604	44	3	Autopista Ruta Nacional N° 5 - Ushuaia - Sección: Eje Ruta Nacional N° 5 - Sección: Eje Ruta Nacional N° 5 - Sección: Eje Ruta Nacional N° 5 - Sección: Eje Ruta Nacional N° 5	383.964.271	258.987.158	258.987.158	0	940.000.000	40,00	39,00	28,00	0,00	100,00
57	604	44	2	Autopista Ruta Nacional N° 5 - Ushuaia - Sección: Eje Ruta Nacional N° 5 - Sección: Eje Ruta Nacional N° 5 - Sección: Eje Ruta Nacional N° 5 - Sección: Eje Ruta Nacional N° 5	10.386.768	259.338.170	487.978.621	790.349.641	1.500.000.000	10,00	29,00	12,00	50,00	100,00
57	604	44	2	Autopista Ruta Nacional N° 5 - Ushuaia - Sección: Eje Ruta Nacional N° 5 - Sección: Eje Ruta Nacional N° 5 - Sección: Eje Ruta Nacional N° 5 - Sección: Eje Ruta Nacional N° 5	7.660.055	777.301.034	1.176.151.957	1.039.887.014	3.000.000.000	19,00	27,00	45,00	9,00	100,00
57	604	44	2	Autopista Ruta Nacional N° 5 - Ushuaia - Sección: Eje Ruta Nacional N° 5 - Sección: Eje Ruta Nacional N° 5 - Sección: Eje Ruta Nacional N° 5 - Sección: Eje Ruta Nacional N° 5	142.000.010	631.297.969	0	0	773.500.000	19,36	91,62	0,00	0,00	100,00
57	604	44	1	Autopista Ruta Nacional N° 5 - Ushuaia - Sección: Eje Ruta Nacional N° 5 - Sección: Eje Ruta Nacional N° 5 - Sección: Eje Ruta Nacional N° 5 - Sección: Eje Ruta Nacional N° 5	10.000.000	228.139.116	0	0	238.139.116	5,30	96,00	0,00	0,00	100,00
57	604	44	7	Autopista Ruta Nacional N° 5 - Ushuaia - Sección: Eje Ruta Nacional N° 5 - Sección: Eje Ruta Nacional N° 5 - Sección: Eje Ruta Nacional N° 5 - Sección: Eje Ruta Nacional N° 5	12.470.650	1.050.000.000	1.807.529.320	0	3.000.000.000	2,30	26,00	62,90	0,00	100,00
57	604	44	7	Autopista Ruta Nacional N° 5 - Ushuaia - Sección: Eje Ruta Nacional N° 5 - Sección: Eje Ruta Nacional N° 5 - Sección: Eje Ruta Nacional N° 5 - Sección: Eje Ruta Nacional N° 5	78.257.150	371.742.810	0	0	450.000.000	17,26	92,6	0,00	0,00	100,00
57	604	44	7	Autopista Ruta Nacional N° 5 - Ushuaia - Sección: Eje Ruta Nacional N° 5 - Sección: Eje Ruta Nacional N° 5 - Sección: Eje Ruta Nacional N° 5 - Sección: Eje Ruta Nacional N° 5	303.336.885	301.755.963	416.817.638	0	921.863.486	22,36	32,73	45,21	0,00	100,00
57	604	44	8	Autopista Ruta Nacional N° 5 - Ushuaia - Sección: Eje Ruta Nacional N° 5 - Sección: Eje Ruta Nacional N° 5 - Sección: Eje Ruta Nacional N° 5 - Sección: Eje Ruta Nacional N° 5	11.735.526	868.620.400	0	0	980.355.926	1,24	89,76	0,00	0,00	100,00
57	604	44	8	Autopista Ruta Nacional N° 5 - Ushuaia - Sección: Eje Ruta Nacional N° 5 - Sección: Eje Ruta Nacional N° 5 - Sección: Eje Ruta Nacional N° 5 - Sección: Eje Ruta Nacional N° 5	16.833.862	1.037.997.380	0	0	1.054.831.242	3,31	96,00	0,00	0,00	100,00
57	604	44	11	Autopista Ruta Nacional N° 5 - Ushuaia - Sección: Eje Ruta Nacional N° 5 - Sección: Eje Ruta Nacional N° 5 - Sección: Eje Ruta Nacional N° 5 - Sección: Eje Ruta Nacional N° 5	34.477.429	367.200.000	638.279.571	0	1.035.000.000	3,31	96,00	0,00	0,00	100,00
57	604	44	1	Autopista Ruta Nacional N° 5 - Ushuaia - Sección: Eje Ruta Nacional N° 5 - Sección: Eje Ruta Nacional N° 5 - Sección: Eje Ruta Nacional N° 5 - Sección: Eje Ruta Nacional N° 5	29.274.800	265.026.200	0	0	315.000.000	9,31	90,67	0,00	0,00	100,00
57	604	44	1	Autopista Ruta Nacional N° 5 - Ushuaia - Sección: Eje Ruta Nacional N° 5 - Sección: Eje Ruta Nacional N° 5 - Sección: Eje Ruta Nacional N° 5 - Sección: Eje Ruta Nacional N° 5	3.684.039	46.936.902	0	0	100.000.000	3,06	56,94	0,00	0,00	100,00
57	604	44	5	Autopista Ruta Nacional N° 5 - Ushuaia - Sección: Eje Ruta Nacional N° 5 - Sección: Eje Ruta Nacional N° 5 - Sección: Eje Ruta Nacional N° 5 - Sección: Eje Ruta Nacional N° 5	2.730.577	401.300.000	266.878.976	0	100.000.000	19,00	49,00	33,00	0,00	100,00
57	604	44	5	Autopista Ruta Nacional N° 5 - Ushuaia - Sección: Eje Ruta Nacional N° 5 - Sección: Eje Ruta Nacional N° 5 - Sección: Eje Ruta Nacional N° 5 - Sección: Eje Ruta Nacional N° 5	50.429.324	24.676.676	0	0	75.000.000	67,00	33,00	0,00	0,00	100,00
57	604	44	5	Autopista Ruta Nacional N° 5 - Ushuaia - Sección: Eje Ruta Nacional N° 5 - Sección: Eje Ruta Nacional N° 5 - Sección: Eje Ruta Nacional N° 5 - Sección: Eje Ruta Nacional N° 5	3.442.904	106.206.207	149.470.000	0	259.200.000	5,00	49,00	95,00	0,00	100,00
57	604	44	5	Autopista Ruta Nacional N° 5 - Ushuaia - Sección: Eje Ruta Nacional N° 5 - Sección: Eje Ruta Nacional N° 5 - Sección: Eje Ruta Nacional N° 5 - Sección: Eje Ruta Nacional N° 5	3.366.712	103.688.634	0	0	208.400.000	5,00	60,00	45,00	0,00	100,00
57	604	44	5	Autopista Ruta Nacional N° 5 - Ushuaia - Sección: Eje Ruta Nacional N° 5 - Sección: Eje Ruta Nacional N° 5 - Sección: Eje Ruta Nacional N° 5 - Sección: Eje Ruta Nacional N° 5	3.229.336	95.842.381	77.128.000	0	100.000.000	5,00	65,00	40,00	0,00	100,00
57	604	44	5	Autopista Ruta Nacional N° 5 - Ushuaia - Sección: Eje Ruta Nacional N° 5 - Sección: Eje Ruta Nacional N° 5 - Sección: Eje Ruta Nacional N° 5 - Sección: Eje Ruta Nacional N° 5	3.487.901	107.022.288	150.609.801	0	261.000.000	5,00	40,00	95,00	0,00	100,00
57	604	44	5	Autopista Ruta Nacional N° 5 - Ushuaia - Sección: Eje Ruta Nacional N° 5 - Sección: Eje Ruta Nacional N° 5 - Sección: Eje Ruta Nacional N° 5 - Sección: Eje Ruta Nacional N° 5	3.637.945	263.900.000	522.862.865	0	810.000.000	0,47	35,00	64,53	0,00	100,00
57	604	44	5	Autopista Ruta Nacional N° 5 - Ushuaia - Sección: Eje Ruta Nacional N° 5 - Sección: Eje Ruta Nacional N° 5 - Sección: Eje Ruta Nacional N° 5 - Sección: Eje Ruta Nacional N° 5	6.501.950	204.046.725	159.451.626	0	370.000.000	3,00	65,00	42,00	0,00	100,00
57	604	44	5	Autopista Ruta Nacional N° 5 - Ushuaia - Sección: Eje Ruta Nacional N° 5 - Sección: Eje Ruta Nacional N° 5 - Sección: Eje Ruta Nacional N° 5 - Sección: Eje Ruta Nacional N° 5	3.852.577	196.647.422	0	0	199.490.999	1,93	99,07	0,00	0,00	100,00
57	604	44	5	Autopista Ruta Nacional N° 5 - Ushuaia - Sección: Eje Ruta Nacional N° 5 - Sección: Eje Ruta Nacional N° 5 - Sección: Eje Ruta Nacional N° 5 - Sección: Eje Ruta Nacional N° 5	19.849.764	171.876.000	298.875.825	0	480.498.999	4,05	36,00	60,25	0,00	100,00
57	604	44	5	Autopista Ruta Nacional N° 5 - Ushuaia - Sección: Eje Ruta Nacional N° 5 - Sección: Eje Ruta Nacional N° 5 - Sección: Eje Ruta Nacional N° 5 - Sección: Eje Ruta Nacional N° 5	11.897.245	38.007.752	0	0	50.000.000	29,98	76,02	0,00	0,00	100,00
57	604	44	5	Autopista Ruta Nacional N° 5 - Ushuaia - Sección: Eje Ruta Nacional N° 5 - Sección: Eje Ruta Nacional N° 5 - Sección: Eje Ruta Nacional N° 5 - Sección: Eje Ruta Nacional N° 5	3.858.962	314.001.038	0	0	360.000.000	10,29	89,71	0,00	0,00	100,00
57	604	44	5	Autopista Ruta Nacional N° 5 - Ushuaia - Sección: Eje Ruta Nacional N° 5 - Sección: Eje Ruta Nacional N° 5 - Sección: Eje Ruta Nacional N° 5 - Sección: Eje Ruta Nacional N° 5	6.501.950	204.046.725	159.451.626	0	370.000.000	3,00	65,00	42,00	0,00	100,00
57	604	44	5	Autopista Ruta Nacional N° 5 - Ushuaia - Sección: Eje Ruta Nacional N° 5 - Sección: Eje Ruta Nacional N° 5 - Sección: Eje Ruta Nacional N° 5 - Sección: Eje Ruta Nacional N° 5	25.300.191	176.000.000	146.679.609	0	360.000.000	7,29	90,00	42,71	0,00	100,00
57	604	44	5	Autopista Ruta Nacional N° 5 - Ushuaia - Sección: Eje Ruta Nacional N° 5 - Sección: Eje Ruta Nacional N° 5 - Sección: Eje Ruta Nacional N° 5 - Sección: Eje Ruta Nacional N° 5	67.855.006	22.008.696	0	0	90.763.611	74,97	25,13	0,00	0,00	100,00
57	604	44	1	Ruta Nacional N° 13 - Sección: Acceso al Puerto	71.800.763	78.119.257	0	0	150.000.000	29,20	20,00	0,00	0,00	100,00
57	604	44	3	Ruta Nacional N° 13 - Sección: Acceso al Puerto	29.164.400	50.000.000	21.815.600	0	100.000.000	26,18	30,00	27,92	0,00	100,00



Handwritten signatures and initials: 'E3', 'Quiny', and a large signature.

27341



H. Cámara de Diputados de la Nación

16-JGM-16  
OD 813  
771.

CONTRATACION DE OBRAS O ADQUISICION DE BIENES Y SERVICIOS  
CON INCIDENCIA EN EJERCICIOS FUTUROS

ORDEN DE INVERSION	MONTOS A DEVENGAR (en pesos)				AVANCE FISICO (en porcentajes)					
	2017	2018	2019	RESTO	TOTAL	2017	2018	2019	RESTO	TOTAL
57 669 16 0 10	1.722.171	26.980.675	0	0	28.702.846	7,00	93,00	0,00	0,00	100,00
58 129 74 0 46	70.000.000.000	20.000.000.000	3.513.423.833	0	435.13.423.833	30,00	56,00	15,00	0,00	100,00
59 182 19 0 2	10.865.782	80.130.000	34.734.216	0	105.730.000	10,00	52,00	33,00	0,00	100,00
60 182 19 0 3	38.860.000	95.540.000	0	0	134.400.000	30,00	70,00	0,00	0,00	100,00
75 853 1 0 34	6.225.640	43.913.654	0	0	50.139.294	12,00	88,00	0,00	0,00	100,00
75 853 1 0 35	24.842.419	24.942.419	0	0	49.784.838	100,00	100,00	0,00	0,00	100,00
75 853 1 0 36	24.824.215	24.824.215	0	0	49.648.430	100,00	100,00	0,00	0,00	100,00
80 310 36 0 1	2.161.795	64.916.534	0	0	67.078.329	3,00	96,67	0,00	0,00	100,00
80 310 36 0 2	357.2174	17.284.078	0	0	17.641.292	2,00	96,38	0,00	0,00	100,00
80 508 56 0 14	8.252.364	17.027.636	0	0	25.280.000	30,00	40,00	40,00	0,00	100,00
81 317 62 0 30	5.407.988	39.659.686	0	0	45.067.674	12,00	82,00	0,00	0,00	100,00
81 317 62 0 31	23.902.673	36.630.015	39.000.000	27.667.312	127.199.000	27,00	31,00	24,00	18,00	100,00
81 517 62 0 34	23.902.673	265.027.329	0	0	288.930.000	50,00	50,00	0,00	0,00	100,00
81 342 44 0 5	12.510.613	48.044.051	0	0	60.554.664	60,15	39,85	0,00	0,00	100,00
81 342 44 0 6	5.000.000	79.419.360	0	0	84.419.360	59,11	40,89	0,00	0,00	100,00
81 342 44 0 7	2.000.000	67.230.668	77.286.520	0	151.517.208	7,91	41,14	50,95	0,00	100,00
81 342 44 0 8	40.227.120.140	91.242.341.713	66.413.019.581	38.022.48.014	242.005.513.448					
Total										



Handwritten signatures and initials.

27341

H. Cámara de Diputados de la Nación

16-JGM-16  
OD 813  
78/.



CAPITULO II  
Planilla Anexo A al Artículo Nº 11

JURISDICCION	SERVICIO	PROGRAMA	CONTRATACION DE OBRAS O ADQUISICION DE BIENES Y SERVICIOS CON INCIDENCIA EN EJERCICIOS FUTUROS					IMPORTE A DEVENGAR (en pesos)					AVANCE FISICO (en porcentajes)				
			BIENES Y SERVICIOS					2017	2018	2019	RESTO	TOTAL	2017	2018	2019	RESTO	TOTAL
			2017	2018	2019	RESTO	TOTAL	2017	2018	2019	RESTO	TOTAL	2017	2018	2019	RESTO	TOTAL
41	343	1	Contrato Leasing - 2 Minibuses para la Secretaría de Coordinación Ministerial de Seguridad	866.518	222.950	-	-	-	-	1.108.568	79,97	20,03	0,00	0,00	100,00		
41	343	1	Contrato Leasing - 2 Pick Ups para la Secretaría de Coordinación Ministerial de Seguridad	554.875	498.574	-	-	-	-	1.051.449	52,77	47,23	0,00	0,00	100,00		
41	343	38	Contrato Leasing - 10 Omnibus para la Unidad de Transporte Macabizo Gimnes	27.385.720	13.860.068	-	-	-	-	41.245.788	66,40	33,60	0,00	0,00	100,00		
41	343	38	Contrato Leasing - 100 Pick Up para la Gendarmería Nacional Argentina	20.679.816	6.929.700	-	-	-	-	27.609.516	74,90	25,10	0,00	0,00	100,00		
41	343	38	Contrato Leasing - 125 Motociclos para la Policía Federal Argentina	13.201.053	4.850.843	-	-	-	-	18.051.896	73,13	26,87	0,00	0,00	100,00		
41	343	41	Contrato Leasing - 13 Vehículos para la Subsecretaría de Intervención Territorial	1.976.858	810.390	-	-	-	-	2.787.248	70,93	29,07	0,00	0,00	100,00		
41	343	41	Contrato Leasing - 1 Omnibus para la Subsecretaría de Intervención Territorial	400.804	268.100	-	-	-	-	668.904	59,82	40,18	0,00	0,00	100,00		
41	343	44	Contratación de una Plataforma Virtual para la Realización de Cursos	86.757	14.460	-	-	-	-	101.217	85,71	14,29	0,00	0,00	100,00		
41	360	31	Adquisición Helicópteros Pesados OH-590 para Salvaguarda en el Mar	223.106.095	632.133.936	-	-	-	-	1.487.373.970	15,00	42,50	42,50	0,00	100,00		
45	370	18	Mantenimiento de Aeronaves para el Servicio de Horas de Vuelo	102.960.000	113.256.000	-	-	-	-	395.134.800	30,72	33,79	35,48	0,00	100,00		
45	370	18	Mantenimiento del Material Aeronáutico de la Fuerza Aérea	859.037.553	1.040.577.313	-	-	-	-	4.844.466.165	17,73	21,48	22,53	37,56	100,00		
45	374	16	Adquisición de Vehículos de Combate Blindados a Rueda	1.055.727.284	632.250.864	-	-	-	-	3.832.763.845	43,20	21,71	16,22	18,87	100,00		
45	379	16	Avión de Transporte Mediano - Versión Patrulla Marítima	612.000.000	1.961.978.105	-	-	-	-	3.924.000.000	15,60	16,67	16,67	51,06	100,00		
45	379	16	Patrullero Oceánico Multipropósito (OPV)	1.661.969.104	1.620.000.000	-	-	-	-	3.953.967.209	50,00	50,00	0,00	0,00	100,00		
45	379	18	Barco Patrullero	900.000.000	1.620.000.000	-	-	-	-	2.700.000.000	12,50	22,50	27,50	37,50	100,00		
45	379	18	Barco Patrullero	1.199.900.000	1.081.740.000	-	-	-	-	3.278.600.000	35,27	32,09	27,49	26,65	100,00		
45	381	16	Avión Patrullero	315.000.000	567.000.000	-	-	-	-	882.000.000	25,87	24,00	19,97	13,00	100,00		
45	381	16	Avión Patrullero	926.000.000	1.019.400.000	-	-	-	-	1.945.400.000	16,87	18,34	19,97	45,71	100,00		
45	381	16	Aeronaves Superfónicas	1.626.000.000	1.702.000.000	-	-	-	-	3.328.000.000	27,81	30,70	32,25	36,15	100,00		
45	381	16	Aeronaves de Transporte Mediano de Mediano Alcance	1.397.400.000	1.537.140.000	-	-	-	-	2.934.540.000	37,83	41,62	20,85	0,00	100,00		
			<b>Total</b>	<b>11.568.091.092</b>	<b>12.568.295.393</b>	<b>-</b>	<b>-</b>	<b>-</b>	<b>-</b>	<b>44.076.701.778</b>							



Handwritten signatures and initials: "43", "S", "Edwin", and a large signature.

27341



H. Cámara de Diputados de la Nación

16-JGM-16  
OD 813  
79/.

CAPITULO II  
Planilla Anexa A al Artículo N° 13

CONTRATACIÓN DE OBRAS O ADQUISICIÓN DE BIENES Y SERVICIOS  
CON INCIDENCIA EN EJERCICIOS FUTUROS  
REFERENCIAS DE LOS CÓDIGOS DE LOS CUADROS

JURISDICCIÓN	SERVICIO	PROGRAMA	SUBPROGRAMA	DENOMINACIÓN
5		5		Poder Judicial de la Nación
5	320	23	0	Consejo de la Magistratura
5	320	23	2	Justicia Ordinaria de la Ciudad Autónoma de Buenos Aires
5	320	24	0	Fuero Civil
5	320	24	0	Justicia Federal
5	320	24	7	Área Cámara de la Plata
5		335		Corte Suprema de Justicia de la Nación
5	335	21	0	Justicia de Máxima Instancia
20		20		Presidencia de la Nación
20	301	16	0	Secretaría General de la Presidencia de la Nación
20	301	26		Conducción del Poder Ejecutivo Nacional
26		366		Ministerio de Modernización
26	366	1	0	Ministerio de Modernización
26	366	21	0	Actividades Centrales
26	366	22	0	Integración de la Infraestructura Tecnológica
26	366	23	0	Desarrollo de los Recursos Humanos del Sector Público
26	366	24	0	Impulso a la Iniciativa País Digital
26	366	24	0	Fortalecimiento de la Gestión e Innovación Pública
26	366	25	0	Modernización Administrativa
30		30		Ministerio del Interior, Obras Públicas y Vivienda
30	325	72	0	Ministerio del Interior, Obras Públicas y Vivienda
30	325	73	0	Formulación, Programación, Ejecución y Control de Obras Públicas
30		613		Recursos Hídricos
30	613	20	0	Ente Nacional de Obras Hídricas de Saneamiento
30	613	20	2	Asistencia Técnica Financiera y Desarrollo de Infraestructura para el Saneamiento
30	613	20	3	Desarrollo de Infraestructura de Agua Potable
30	613	20	4	Desarrollo de Infraestructura Cloacal
30		40		Desarrollo de Infraestructura de Agua Potable y Desagües Cloacales - Cuenca Alta Malanza Riachuelo - Partido de Merlo
40		332		Ministerio de Justicia y Derechos Humanos
40	332	18	0	Ministerio de Justicia y Derechos Humanos
40	332	18	1	Política e Infraestructura Penitenciaria
40		41		Construcción y Ampliación de Unidades Penitenciarias
41		343		Ministerio de Seguridad
41	343	1	0	Ministerio de Seguridad
41	343	38	0	Actividades Centrales
41	343	41	0	Acciones Inherentes a la Tecnología, Equipamiento y Logística de la Seguridad
41	343	44	0	Políticas de Seguridad, Participación Ciudadana, Territorial, Investigación del Delito Organizado
41	343	44	0	Acciones de Formación y Capacitación
41	343	48	0	Políticas de Emergencia en Seguridad Pública
41		375		Genarmería Nacional
41	375	48	0	Seguridad en Fronteras
41		380		Prefectura Naval Argentina
41	380	31	0	Policia de Seguridad de la Navegación



*Handwritten signatures and initials:*  
\*EL  
so  
Quiny



27341



H. Cámara de Diputados de la Nación

16-JGM-16  
OD 813  
80/.

CAPITULO II  
Planilla Anexa A al Artículo N° 11

CONTRATACIÓN DE OBRAS O ADQUISICIÓN DE BIENES Y SERVICIOS  
CON INCIDENCIA EN EJERCICIOS FUTUROS  
REFERENCIAS DE LOS CÓDIGOS DE LOS CUADROS

JURISDICCION	SERVICIO	PROGRAMA	SUBPROGRAMA	DENOMINACION
		45		Ministerio de Defensa
45			370	Ministerio de Defensa
45	370	18	0	Mantenimiento y Producción para la Defensa
45			374	Estado Mayor General del Ejército
45	374	16	0	Alistamiento Operacional del Ejército
45	374	17	0	Formación y Capacitación
45			379	Estado Mayor General de la Armada
45	379	16	0	Alistamiento Operacional de la Armada
45			381	Estado Mayor General de la Fuerza Aérea
45	381	16	0	Alistamiento Operacional de la Fuerza Aérea
		50		Ministerio de Hacienda y Finanzas Públicas
50			321	Instituto Nacional de Estadística y Censos
50	321	19	0	Servicio Estadístico
		52		Ministerio de Agroindustria
52			363	Ministerio de Agroindustria
52	363	36	0	Políticas para el Aumento de la Producción y Productividad en las Cadenas Agroindustriales en Forma Sostenible
52			606	Instituto Nacional de Tecnología Agropecuaria
52	606	1	0	Actividades Centrales
		57		Ministerio de Transporte
57			327	Ministerio de Transporte
57	327	61	0	Coordinación de Políticas de Transporte Vial
57	327	62	0	Modernización de la Red de Transporte Ferroviario
57	327	91	0	Coordinación de Políticas de Transporte Fluvial y Marítimo
57			604	Dirección Nacional de Vialidad
57	604	16	0	Mantenimiento
57	604	16	3	Mantenimiento por Convenio
57	604	16	4	Señalamiento
57	604	16	5	Obras de Emergencia
57	604	16	6	Mantenimiento por Sistema Modular
57	604	16	7	Obras de Seguridad Vial
57	604	16	8	Obras de Conservación Mejorativa - Fase I
57	604	16	9	Obras de Conservación Mejorativa - Fase II
57	604	16	10	Obras de Seguridad Vial en Acceso a Puentes
57	604	16	11	Obras de Conservación Mejorativa - Fase III
57	604	16	12	Obras de Conservación Mejorativa - Fase IV
57	604	22	0	Construcciones
57	604	22	3	Obras por Convenio con Provincias
57	604	22	4	Obras de Mejoramiento y Reposición de Rutas
57	604	22	6	Obras Mejoramiento y Reconstrucción en Puentes
57	604	22	12	Mejoramiento y Reposición de Rutas - Fase V
57	604	22	13	Mejoramiento y Reposición de Rutas - Fase VI
57	604	22	14	Mejoramiento y Reposición de Rutas - Fase VII
57	604	22	16	Obras de Mejoramiento y Reposición de Puentes - Fase II



Handwritten signatures and initials, including 'ELY' and 'Quiny'.

27341

H. Cámara de Diputados de la Nación

16-JGM-16  
OD 813  
81/.



CAPÍTULO II  
Planilla Anexa A al Artículo Nº 13

CONTRATACIÓN DE OBRAS O ADQUISICIÓN DE BIENES Y SERVICIOS  
CON INCIDENCIA EN EJERCICIOS FUTUROS

REFERENCIAS DE LOS CÓDIGOS DE LOS CUADROS

JURISDICCIÓN	SERVICIO	PROGRAMA	SUBPROGRAMA	DENOMINACIÓN
57	604	22	17	Mejoramiento y Reposición de Rutas Fase IX
57	604	26	0	Sistema de Contratos de Recuperación y Mantenimiento
57	604	26	4	CREMA IV
57	604	26	5	CREMA V
57	604	40	0	Obras en Corredores Viales
57	604	40	5	Obras de Infraestructura y Seguridad en Corredor Vial V
57	604	42	0	Fortalecimiento de la Red de Autopistas Federales
57	604	42	1	Construcción de Autopista en Trazo Nueva
57	604	42	4	Duplicación de Calzada en Entorno Rural
57	604	42	5	Duplicación de Calzada en Travesía Urbana
57	604	42	6	Adecuación de Autovías a Autopistas
57	604	42	7	Puesta en Valor de Autopistas Existentes
57	604	42	8	Construcción de Autovías Secundarias
57	604	43	0	Ejecución de Obras de Mejora de la Seguridad Vial-Ruta Segura
57	604	43	2	Obras de Seguridad sobre Catzada Existente-Ruta Segura
57	604	44	0	Ejecución de Obras Especiales de Accesibilidad y Conectividad Vial
57	604	44	1	Ejecución de Obras Especiales de Acceso a Puertos
57	604	44	2	Ejecución de Obras Especiales de Circunvalación y Variantes
57	604	44	4	Ejecución de Obras Especiales de Puentes Medianos
57	604	44	6	Ejecución de Obras Especiales de Túneles
57	604	44	7	Ejecución de Obras Especiales de Autopistas del Área Metropolitana de Buenos Aires
57	604	44	8	Ejecución de Obras Especiales de Seguridad en Montaña
57	604	45	0	Ejecución de Obras de Pavimentación
57	604	45	1	Ejecución de Obras de Pavimentación de Camino Existente
57	604	45	5	Ejecución de Obras de Repavimentación
57	604	46	0	Fortalecimiento de la Red Nacional Vial a través de Nuevas Rutas y Caminos
57	604	46	1	Construcción de Nuevas Rutas de Alto Tránsito
57	604	46	3	Construcción de Camino de Acceso desde Rutas Troncales
57	669	669	0	Administración Nacional de Aviación Civil
57	669	16	0	Regulación, Fiscalización y Administración de la Aviación Civil
57	669	58	0	Ministerio de Energía y Minería
58	328	328	0	Ministerio de Energía y Minería
58	328	74	0	Formulación y Ejecución de la Política de Energía Eléctrica
58	624	624	0	Servicio Geológico Minero Argentino
58	624	19	0	Producción de Información Geológica de Base
75	850	75	0	Ministerio de Trabajo, Empleo y Seguridad Social
75	850	850	0	Administración Nacional de la Seguridad Social
75	850	1	0	Actividades Centrales
80	310	80	0	Ministerio de Salud
80	310	38	0	Funciones Especiales de Salud Pública (BIRE 7993-AR)
80	906	906	0	Administración Nacional de Laboratorios e Institutos de Salud Dr. Carlos G. Malbrán
80	906	56	0	Prevención, Control e Investigación de Patologías en Salud



Handwritten signatures and initials: E L, S, and Quij.

27 3 4 1



H. Cámara de Diputados de la Nación

16-JGM-16  
OD 813  
82/.

CAPITULO II  
Planilla Anexa A al Artículo N° 11

CONTRATACIÓN DE OBRAS O ADQUISICIÓN DE BIENES Y SERVICIOS CON INCIDENCIA EN EJERCICIOS FUTUROS			
REFERENCIAS DE LOS CÓDIGOS DE LOS CUADROS			
JURISDICCIÓN	SERVICIO	PROGRAMA	SUBPROGRAMA
80	906	56	2
80		908	
80	906	56	0
		81	
81		107	
81	107	23	0
81		317	
81	317	62	0
81		342	
81	342	44	0

DENOMINACIÓN

Investigación, Docencia y Servicio en Infecciones Bacterianas, Micóticas, Parasitarias y Virósicas  
Hospital Nacional Profesor Alejandro Posadas  
Atención Sanitaria para la Comunidad  
Ministerio de Ambiente y Desarrollo Sustentable  
Administración de Parques Nacionales  
Programa de Desarrollo de Corredores Turísticos (PID N° 2606/OC-AR)  
Ministerio de Ambiente y Desarrollo Sustentable  
Coordinación de Políticas Ambientales  
SAF Apoyo - Autoridad de Cuenca Matanza Riachuelo (ACUMAR)  
Desarrollo Sustentable de la Cuenca Matanza - Riachuelo (BIRF N°7706-AC)



*Handwritten signatures and initials.*

IF-2016-04079497-APN-DSGA#SLYT

27341



H. Cámara de Diputados de la Nación

16-JGM-16  
OD 813  
83/.

CAPITULO I  
Planes, Areas y el Artículo Nº 11.

URSDICION	SERVIDIO	PROGRAMA	SUBPROGRAMA	PROYECTO	OBRAS DE INVERSION					IMPORTE ADEVENGAR (en pesos)					AVANCE FISICO (en porcentaje)				
					2017	2018	2019	RESTO	TOTAL	2017	2018	2019	RESTO	TOTAL	2017	2018	2019	RESTO	TOTAL
30 325 58					103.000.000	20.000.000	400.000.000	-	-	700.000.000	12,50	25,00	62,50	0,00	100,00				
30 325 59				Obra de mejoramiento del barrio en el barrio Bonicario - Partido de Villarino - Provincia de Buenos Aires	1.800.000	200.000	-	-	-	2.000.000	90,00	10,00	0,00	0,00	100,00				
30 325 69				Obra de mejoramiento del barrio en el barrio Bonicario - Partido de Villarino - Provincia de Buenos Aires	82.638.000	9.180.000	-	-	-	91.818.000	90,00	10,00	0,00	0,00	100,00				
30 325 88				Obra del Proyecto "Mis Cereas" - Fondo de General Roca - Provincia de Buenos Aires	10.800.000	1.200.000	-	-	-	12.000.000	80,00	10,00	0,00	0,00	100,00				
30 325 72				Ampliación Centro Universitario - Partido de Tigre - Provincia de Buenos Aires	13.000.000	3.400.000	-	-	-	17.000.000	80,00	20,00	0,00	0,00	100,00				
30 325 72				Ampliación y refacciones de Centros de Actividad Física y Salud - Partido de Tigre - Provincia de Buenos Aires	27.200.000	6.800.000	-	-	-	34.000.000	80,00	20,00	0,00	0,00	100,00				
30 325 72				Obra de mejoramiento del barrio en el barrio Bonicario - Partido de Villarino - Provincia de Buenos Aires	2.400.000	2.400.000	1.600.000	-	-	6.000.000	30,00	30,00	30,00	0,00	100,00				
30 325 72				Obra de mejoramiento del barrio en el barrio Bonicario - Partido de Villarino - Provincia de Buenos Aires	48.000.000	12.000.000	-	-	-	60.000.000	80,00	20,00	0,00	0,00	100,00				
30 325 72				Obra de mejoramiento del barrio en el barrio Bonicario - Partido de Villarino - Provincia de Buenos Aires	19.200.000	19.200.000	12.800.000	-	-	51.200.000	30,00	30,00	20,00	0,00	100,00				
30 325 72				Obra de mejoramiento del barrio en el barrio Bonicario - Partido de Villarino - Provincia de Buenos Aires	96.500.000	24.000.000	-	-	-	120.500.000	80,00	20,00	0,00	0,00	100,00				
30 325 72				Obra de mejoramiento del barrio en el barrio Bonicario - Partido de Villarino - Provincia de Buenos Aires	56.000.000	14.000.000	-	-	-	70.000.000	80,00	20,00	0,00	0,00	100,00				
30 325 72				Obra de mejoramiento del barrio en el barrio Bonicario - Partido de Villarino - Provincia de Buenos Aires	16.000.000	4.000.000	-	-	-	20.000.000	80,00	20,00	0,00	0,00	100,00				
30 325 72				Obra de mejoramiento del barrio en el barrio Bonicario - Partido de Villarino - Provincia de Buenos Aires	16.000.000	4.000.000	-	-	-	20.000.000	80,00	20,00	0,00	0,00	100,00				
30 325 72				Obra de mejoramiento del barrio en el barrio Bonicario - Partido de Villarino - Provincia de Buenos Aires	35.000.000	15.000.000	-	-	-	50.000.000	70,00	30,00	0,00	0,00	100,00				
30 325 72				Obra de mejoramiento del barrio en el barrio Bonicario - Partido de Villarino - Provincia de Buenos Aires	10.506.000	4.620.208	-	-	-	15.094.208	70,00	30,00	0,00	0,00	100,00				
30 325 72				Obra de mejoramiento del barrio en el barrio Bonicario - Partido de Villarino - Provincia de Buenos Aires	20.000.000	5.000.000	-	-	-	25.000.000	80,00	20,00	0,00	0,00	100,00				
30 325 72				Obra de mejoramiento del barrio en el barrio Bonicario - Partido de Villarino - Provincia de Buenos Aires	130.000.000	57.000.000	-	-	-	187.000.000	70,00	30,00	0,00	0,00	100,00				
30 325 72				Obra de mejoramiento del barrio en el barrio Bonicario - Partido de Villarino - Provincia de Buenos Aires	24.000.000	24.000.000	16.000.000	-	-	64.000.000	30,00	30,00	20,00	0,00	100,00				
30 325 72				Obra de mejoramiento del barrio en el barrio Bonicario - Partido de Villarino - Provincia de Buenos Aires	8.233.333	16.500.000	16.500.000	-	-	41.233.333	16,67	33,00	33,00	17,23	100,00				
30 325 72				Obra de mejoramiento del barrio en el barrio Bonicario - Partido de Villarino - Provincia de Buenos Aires	48.000.000	12.000.000	-	-	-	60.000.000	80,00	20,00	0,00	0,00	100,00				
30 325 72				Obra de mejoramiento del barrio en el barrio Bonicario - Partido de Villarino - Provincia de Buenos Aires	9.166.667	18.160.000	18.160.000	-	-	45.486.667	16,67	33,00	33,00	17,23	100,00				
30 325 72				Obra de mejoramiento del barrio en el barrio Bonicario - Partido de Villarino - Provincia de Buenos Aires	70.000.000	30.000.000	-	-	-	100.000.000	70,00	30,00	0,00	0,00	100,00				
30 325 72				Obra de mejoramiento del barrio en el barrio Bonicario - Partido de Villarino - Provincia de Buenos Aires	25.000.000	49.500.000	49.500.000	-	-	124.000.000	16,67	33,00	33,00	17,23	100,00				
30 325 72				Obra de mejoramiento del barrio en el barrio Bonicario - Partido de Villarino - Provincia de Buenos Aires	8.133.333	16.500.000	16.500.000	-	-	41.133.333	16,67	33,00	33,00	17,23	100,00				
30 325 72				Obra de mejoramiento del barrio en el barrio Bonicario - Partido de Villarino - Provincia de Buenos Aires	25.000.000	49.500.000	49.500.000	-	-	124.000.000	16,67	33,00	33,00	17,23	100,00				
30 325 72				Obra de mejoramiento del barrio en el barrio Bonicario - Partido de Villarino - Provincia de Buenos Aires	149.972.797	37.493.199	-	-	-	187.465.996	80,00	20,00	0,00	0,00	100,00				
30 325 72				Obra de mejoramiento del barrio en el barrio Bonicario - Partido de Villarino - Provincia de Buenos Aires	18.400.000	4.800.000	-	-	-	23.200.000	80,00	20,00	0,00	0,00	100,00				
30 325 72				Obra de mejoramiento del barrio en el barrio Bonicario - Partido de Villarino - Provincia de Buenos Aires	9.600.000	2.400.000	-	-	-	12.000.000	80,00	20,00	0,00	0,00	100,00				
30 325 72				Obra de mejoramiento del barrio en el barrio Bonicario - Partido de Villarino - Provincia de Buenos Aires	15.200.000	3.800.000	-	-	-	19.000.000	80,00	20,00	0,00	0,00	100,00				
30 325 72				Obra de mejoramiento del barrio en el barrio Bonicario - Partido de Villarino - Provincia de Buenos Aires	16.666.667	33.000.000	33.000.000	-	-	82.666.667	16,67	33,00	33,00	17,23	100,00				
30 325 72				Obra de mejoramiento del barrio en el barrio Bonicario - Partido de Villarino - Provincia de Buenos Aires	32.800.000	8.200.000	-	-	-	41.000.000	80,00	20,00	0,00	0,00	100,00				



Handwritten signature and initials: "Quiry" and "34".

27341



H. Cámara de Diputados de la Nación

16-JGM-16  
OD 813  
84/

CAPÍTULO 4  
Planilla Anexo B.1 Artículo N° 11

CONTRATACION DE OBRAS O ADQUISICION DE BIENES Y SERVICIOS  
CON INCIDENCIA EN EJERCICIOS FUTUROS

UBICACION	SERVICIO	PROGRAMA	SUBPROGRAMA	PROYECTO	OBRAS DE INVERSION					IMPORTE A DEVENGAR (en pesos)					AVANCE FISICO (en porcentajes)				
					2017	2018	2019	RESTO	TOTAL	2017	2018	2019	RESTO	TOTAL	2017	2018	2019	RESTO	TOTAL
30	325	72		Reparación de espacios verdes del Parque San Martín y traslado en vaso cerrado guemizado - Ciudad de San Luis	145.276.627	37.057.157	-	-	-	182.333.784	60,00	20,00	0,00	0,00	100,00				
30	325	72		Ampliación y rediseño de paraderos - General Urquiza - Provincia de Buenos Aires	15.500,000	4.740,000	-	-	-	20.240,000	60,00	30,00	0,00	0,00	100,00				
30	325	72		Construcción de Casa y Teatro - Partido de Capatzen - Provincia de Buenos Aires	8.400,000	3.600,000	-	-	-	12.000,000	75,00	30,00	0,00	0,00	100,00				
30	325	72		Construcción Hospital de Diagnóstico Frecuente y Hospital Universitario - Municipalidad de Malvinas Argentinas - Provincia de Buenos Aires	255.236.620	96.529.637	-	-	-	351.766.257	70,00	30,00	0,00	0,00	100,00				
30	325	73	0	Acueducto Manfredi y sistema de infraestructura complementarios	1.170.000.000	2.340.000.000	2.340.000.000	3.510.000.000	9.360.000.000	12.560.000.000	25,00	25,00	25,00	25,00	100,00				
30	325	73	0	Chalchidó	3.960.000.000	7.920.000.000	7.920.000.000	19.800.000.000	39.600.000.000	100,00	20,00	20,00	20,00	20,00	100,00				
30	325	73	0	El Salado Tramo 4	3.000.000.000	5.940.000.000	5.940.000.000	3.120.000.000	18.000.000.000	16,67	35,00	33,00	33,00	33,00	100,00				
30	325	73	0	El Tamarit	1.650.000.000	3.300.000.000	3.300.000.000	11.550.000.000	19.800.000.000	6,33	15,67	15,67	15,67	15,67	100,00				
30	325	73	0	Nuevas zonas de agua Ciudad - Mena Inconcha	675.000.000	1.350.000.000	1.350.000.000	1.350.000.000	2.025.000.000	12,50	25,00	25,00	25,00	25,00	100,00				
30	325	73	0	Nuevas zonas de agua Nuevas - Valle Inconcha Pto. Limay	295.000.000	590.000.000	590.000.000	675.000.000	1.860.000.000	12,50	25,00	25,00	25,00	25,00	100,00				
30	325	73	0	Nuevas zonas de agua Rio Negro - Colonia Josefa - Nuevas Mando	1.575.000.000	3.150.000.000	3.150.000.000	4.725.000.000	12.600.000.000	12,50	25,00	25,00	25,00	25,00	100,00				
30	325	73	0	Cuanto Rivadavia de Ciudad de Luján - Etapa 1 - Luján de la Zona - Provincia de Buenos Aires	10.000.000	16.000.000	16.000.000	12.000.000	60.000.000	30,00	30,00	20,00	20,00	20,00	100,00				
30	325	73	0	Construcción Arroyo Arapei Oeste	15.000.000	29.700.000	29.700.000	15.600.000	166.700.000	16,67	33,00	33,00	33,00	33,00	100,00				
30	325	73	0	Ciudad Nueva Cuernavaca - Provincia de Buenos Aires	66.000.000	66.000.000	66.000.000	44.000.000	220.000.000	30,00	30,00	20,00	20,00	20,00	100,00				
30	325	73	0	Obras de drenaje urbano - Partido de Tigre - Provincia de Buenos Aires	96.000.000	24.000.000	-	-	-	120.000.000	80,00	20,00	0,00	0,00	100,00				
30	325	73	0	Programa de migración de instituciones - Partido de Tigre - Provincia de Buenos Aires	136.000.000	34.000.000	-	-	-	170.000.000	80,00	20,00	0,00	0,00	100,00				
30	325	96		Intervención Barrio San Lorenzo - Veredas, Desagues Pluviales, Pavimento, Alumbrado Público, Alcantarillado y Obras de Saneamiento	66.000.000	66.000.000	44.000.000	44.000.000	220.000.000	30,00	30,00	20,00	20,00	20,00	100,00				
30	325	96		Pavimentación de la estructura Vial Primaria, Construcción de Cordón Curva y fidejamento en lotes de las viviendas principales del casco urbano - Juan - Provincia de Buenos Aires	37.500.000	37.500.000	25.000.000	25.000.000	125.000.000	30,00	30,00	20,00	20,00	20,00	100,00				
30	325	96		Urbanización Barrio Zona Noroeste, localidad Mercedes, Veredas, Desagues Pluviales, Pavimento, Alumbrado Público, Fidejamento y Obras de Saneamiento - Provincia de Buenos Aires	14.000.000	14.000.000	9.000.000	9.000.000	49.000.000	30,00	30,00	20,00	20,00	20,00	100,00				
30	613	20	2	Infraestructura sanitaria en comunidades de modo rural en PTO. SUMARZA LASO ESCONDIDO y SAN SEBASTIAN. Elaboración de proyectos ejecutivos de redes de agua, cloacas, plantas de tratamiento de aguas y sistemas de potabilización de agua. - Obra de potabilización de agua.	2.000.000	5.000.000	5.000.000	2.946.667	17.000.000	16,67	33,00	33,00	33,00	33,00	100,00				
30	613	20	2	Nuevo sistema de agua potable no jalaguá	16.606.667	33.000.000	33.000.000	17.333.333	100.000.000	16,67	33,00	33,00	33,00	33,00	100,00				
30	613	20	2	Plantas de tratamiento cloacal trasladado y puesta en marcha de 2da planta y puesta en marcha de planta cloacal antigua en TOLUINI	300.000	600.000	600.000	312.000	1.800.000	16,67	33,00	33,00	33,00	33,00	100,00				
30	613	20	2	Ferrol de redes de Agua y Cloaca en barrios nuevos en TOLUINI	5.000.000	9.000.000	9.000.000	5.200.000	30.000.000	16,67	33,00	33,00	33,00	33,00	100,00				
30	613	20	3	Acueducto de este - San Luis	780.000.000	1.485.000.000	1.485.000.000	780.000.000	4.500.000.000	16,67	33,00	33,00	33,00	33,00	100,00				
30	613	20	3	Acueducto El Galon, Vallecito Flaco, Quirco, San Antonio, Retiro, Esqui y La Guardia	1.440.000.000	2.880.000.000	2.880.000.000	1.872.000.000	11.520.000.000	12,50	25,00	25,00	25,00	25,00	100,00				
30	613	20	3	Acueducto La Pampa	300.000.000	600.000.000	600.000.000	312.000.000	1.800.000.000	16,67	33,00	33,00	33,00	33,00	100,00				
30	613	20	3	Acueducto La Tierra	300.000.000	600.000.000	600.000.000	312.000.000	1.800.000.000	16,67	33,00	33,00	33,00	33,00	100,00				
30	613	20	3	Acueducto medio, Colinas y Llanuras de mariposas en Caballeros	180.000.000	360.000.000	360.000.000	187.200.000	1.080.000.000	16,67	33,00	33,00	33,00	33,00	100,00				
30	613	20	3	Cana Negra Santa Cruz	180.000.000	360.000.000	360.000.000	187.200.000	1.080.000.000	16,67	33,00	33,00	33,00	33,00	100,00				
30	613	20	3	Dique Ojeras	180.000.000	360.000.000	360.000.000	187.200.000	1.080.000.000	16,67	33,00	33,00	33,00	33,00	100,00				
30	613	20	3	Sistema de Acueducto Nari	120.000.000	240.000.000	240.000.000	124.800.000	720.000.000	16,67	33,00	33,00	33,00	33,00	100,00				



Handwritten signatures and initials, including 'Quiry' and 'L3'.

27361



H. Cámara de Diputados de la Nación

16-JGM-16  
OD 813  
85/.

CARTELO Nº 11  
Pieza A-ANEXO B - # del Lado Nº 11

JURISDICCION	SERVICIO	PROGRAMA	PROYECTO	IMPORTE A DISGREGAR (en pesos)					AVANCE FISICO (en porcentaje)				
				2017	2018	2019	RESTO	TOTAL	2017	2018	2019	RESTO	TOTAL
30	613	20	Ampliación de la red de adopción asociada en barrios - Proyecto 11 - Partido de Chivilcoy - Provincia de Buenos Aires	12.480.000	3.120.000	-	-	15.600.000	80,00	20,00	0,00	0,00	100,00
30	613	20	Ampliación Red Agua potable - Partido de la Costa - Provincia de Buenos Aires	75.000.000	75.000.000	50.000.000	50.000.000	250.000.000	30,00	30,00	20,00	20,00	100,00
30	613	20	Asid Caba 172 en USUARIA Tierra del Fuego	19.668.667	35.960.000	35.960.000	19.413.333	112.000.000	15,67	33,00	33,00	17,23	100,00
30	613	20	Colectora Idamey y Traje de la Plaza Desagüadora de La Merced	27.000.000	27.000.000	10.000.000	10.000.000	90.000.000	30,00	30,00	30,00	30,00	100,00
30	613	20	Construcción de infraestructura de desagüe por el - colector II - Partido de Genaro Piro - Provincia de Buenos Aires	75.157.046	19.799.461	-	-	93.956.307	80,00	20,00	0,00	0,00	100,00
30	613	20	Construcción de infraestructura para el agua - Partido de Chascomús - Provincia de Buenos Aires	37.000.000	9.000.000	-	-	46.000.000	80,00	20,00	0,00	0,00	100,00
30	613	20	Comunicación Embarco Submarino Roca Tily - Provincia de Chubut	5.936.999	5.951.230	14.858.383	204.200.387	310.936.899	1,87	2,00	5,00	91,03	100,00
30	613	20	Comunicación Estación de Embarco y Migración de Inmigrantes Vireyes Ojeda y Canal San Fernando - Partido de San Fernando - Provincia de Buenos Aires	72.800.000	19.200.000	-	-	91.000.000	80,00	20,00	0,00	0,00	100,00
30	613	20	Construcción Estaciones de Bombeo - Partido de Chascomús - Provincia de Buenos Aires	16.000.000	4.000.000	-	-	20.000.000	80,00	20,00	0,00	0,00	100,00
30	613	20	Construcción Sistema de Desagüe Cloacal - Chaca Marina - Partido de Chascomús - Provincia de Buenos Aires	48.000.000	12.000.000	-	-	60.000.000	80,00	20,00	0,00	0,00	100,00
30	613	20	Construcción Sistema de Desagüe Cloacal - Chacabuco - Partido de San Miguel del Monte - Provincia de Buenos Aires	11.626.800	2.909.200	-	-	14.536.000	80,00	20,00	0,00	0,00	100,00
30	613	20	Desagüe cloacales y red de agua potable en barrio Buena Vista - Municipio de Villarino - Provincia de Buenos Aires	100.000.000	10.966.686	103.958.838	130.145.277	362.000.000	26,67	30,00	30,00	13,33	100,00
30	613	20	Desagüe cloacales y red de agua potable en barrio Buena Vista - Municipio de Villarino - Provincia de Buenos Aires	6.000.000	1.500.000	-	-	7.500.000	80,00	20,00	0,00	0,00	100,00
30	613	20	DESAGÜES PLUVIALES VILLARINO/DEPENDENCIA - ETAPA II LA CALLE HOMERO - Lomas de Zamora - Provincia de Buenos Aires	17.700.000	17.700.000	11.600.000	-	11.800.000	11,80	30,00	20,00	30,00	100,00
30	613	20	Extensión Red Cloacal - Partido de Chascomús - Provincia de Buenos Aires	40.000.000	10.000.000	-	-	50.000.000	80,00	20,00	0,00	0,00	100,00
30	613	20	Obras reguladoras y control de inundaciones en el noroeste de la provincia de la Pampa	200.000.000	800.000.000	500.000.000	400.000.000	1.900.000.000	25,00	30,00	45,00	0,00	100,00
30	613	20	Obras Hídricas - saneamiento y canalización - Municipalidad de Villarino - Argentina - Provincia de Buenos Aires	741.877.023	317.947.459	-	-	1.059.824.662	70,00	30,00	0,00	0,00	100,00
30	613	20	Ordenación de las Driblines de la ciudad de Goya	10.500.000	10.500.000	7.000.000	7.000.000	35.000.000	30,00	30,00	20,00	20,00	100,00
30	613	20	Sistema de Desagüe pluviales y de irrigación de inundaciones - Ciudad de Salta - Provincia de Salta - Provincia de Salta	594.000.000	146.000.000	-	-	740.000.000	80,00	20,00	0,00	0,00	100,00
30	613	20	Plan Director de Saneamiento Zona Este - Barrio del Medio y Fray Luis Beltrán - Conexiones con sistema a Plazo de Tratamiento de Palmiro	87.000.000	87.000.000	56.000.000	56.000.000	200.000.000	30,00	30,00	20,00	20,00	100,00
30	613	20	Reformos de colector cloacal - Partido de Chivilcoy - Provincia de Buenos Aires	74.016.247	18.504.062	-	-	92.520.309	80,00	20,00	0,00	0,00	100,00
30	613	20	Saneamiento Arroyo y limpieza caños mar de agua - Partido de Escobar - Provincia de Buenos Aires	786.109.296	536.476.987	-	-	1.121.584.283	70,00	30,00	0,00	0,00	100,00
30	613	20	Construcción Sistema de Desagüe Cloacal - Obaco Márama y red de cloacas - Partido de La Plata - Provincia de Buenos Aires	40.000.000	100.000.000	-	-	500.000.000	80,00	20,00	0,00	0,00	100,00
30	613	20	Saneamiento Cajón La Roca - Partido de Castelli - Provincia de Buenos Aires	14.000.000	6.000.000	-	-	20.000.000	70,00	30,00	0,00	0,00	100,00
40	352	16	18 - Construcción Centro Penitenciario Federal de Comodoro Rivadavia - Provincia de Chubut	87.798.000	293.112.000	100.000.000	330.000.000	510.900.000	15,00	50,00	20,00	5,00	100,00
40	352	16	20 - Construcción del Centro Penitenciario Federal de Misiones - Posadas, Prov. de Misiones	87.798.000	293.112.000	100.000.000	330.000.000	510.900.000	15,00	50,00	20,00	5,00	100,00
57	527	62	Rehabilitación Integral Troncos de Carga - Atrio	1.500.000.000	2.000.000.000	2.000.000.000	2.000.000.000	10.500.000.000	14,29	19,05	19,05	47,22	100,00
57	527	62	Rehabilitación Integral Troncos de Carga - Roca	1.500.000.000	2.000.000.000	3.000.000.000	3.000.000.000	14.500.000.000	10,34	13,79	20,65	55,17	100,00
57	527	62	Rehabilitación Integral Troncos de Carga - San Martín	1.500.000.000	2.000.000.000	3.000.000.000	3.000.000.000	14.500.000.000	10,34	13,79	20,65	55,17	100,00
57	527	62	Rehabilitación Integral Troncos de Carga - Luján	1.500.000.000	2.000.000.000	3.000.000.000	3.000.000.000	14.500.000.000	10,34	13,79	20,65	55,17	100,00
57	527	62	Rehabilitación Integral Troncos de Carga - Bahía Blanca	1.000.000.000	2.000.000.000	2.500.000.000	2.500.000.000	10.600.000.000	10,00	20,00	20,00	30,00	100,00
57	527	62	Rehabilitación Integral Troncos de Carga - Bahía Blanca	1.000.000.000	2.000.000.000	2.500.000.000	2.500.000.000	10.600.000.000	10,00	20,00	20,00	30,00	100,00
57	527	62	Rehabilitación Integral Troncos de Carga - Bahía Blanca	854.000.000	5.000.000.000	7.000.000.000	40.000.000.000	52.864.000.000	1,63	9,46	13,24	75,27	100,00



Handwritten signatures and initials, including 'Ely' and 'Cury'.

27341



H. Cámara de Diputados de la Nación

16-JGM-16  
OD 813  
86/.

CAPÍTULO B  
P. 6195 Anexo B al Artículo Nº 11

JURISDICCION	SERVICIO	SUBPROGRAMA	PROYECTO	OBRAS DE INVERSION					MONTE A DEVENGAR (en pesos)					AVANCE FISICO (en porcentaje)				
				2017	2018	2019	RESTO	TOTAL	2017	2018	2019	RESTO	TOTAL	2017	2018	2019	RESTO	TOTAL
57	337	62	Rehabilitación Integral Tronco de Pasaje a ARA, Funicular Automático de Troncos	446.420.000	446.420.000	223.200.000	-	1.115.000.000	40,00	40,00	40,00	0,00	100,00					
57	337	62	Rehabilitación Integral Troncos de Pasaje a ARA, Mte	1.000.000.000	2.000.000.000	2.500.000.000	5.300.000.000	10.800.000.000	20,00	20,00	30,00	30,00	100,00					
57	337	62	Tronco del valle Tronco Chichas de Río Negro y Samborombón - Provincia de Neuquén	1.655.667	3.300.000	3.300.000	1.729.233	10.000.000	16,57	33,00	33,00	17,33	100,00					
57	337	61	Aplicación del Modelo Presupuesto del Puerto de Rawson - Provincia de Chubut	10.000	3.172.623	3.181.791	-	34.364.414	0,25	1,00	3,50	96,45	100,00					
57	337	61	Separación e instalación de sitio 2 Muelle Ate. Sorni - Provincia de Chubut	10.000	578.076	1.000.152	-	592.100.057	0,20	0,40	1,50	98,10	100,00					
57	337	61	Ampliación Muelle Comandante Luis Piedrahíta Ergall - Provincia de Chubut	50.020.000	343.086	607.769	-	108.865.568	159,917	622	50,00	0,40	1,50	46,10	100,00			
57	337	61	Ampliación Muelle para Cruceros Turísticos en Bahía Comares - Provincia de Chubut	10.000	520.068	1.000.135	-	659.648.339	0,01	0,20	0,70	99,05	100,00					
57	337	61	Ampliación Puerto Comodoro Rivadavia IV Etapa - Comandante Rivadavia - Provincia de Chubut	1.000.000	496.682	999.366	-	1.414.539.047	1,00	0,20	0,70	99,10	100,00					
57	337	61	Ampliación Sitio 1-2 en Muelle Ahuayán Sorni - Provincia de Chubut	10.000	520.076	1.000.152	-	659.441.374	0,01	0,40	1,50	99,09	100,00					
57	337	61	Clasificación del Muelle de Puerto de Rawson - Provincia de Chubut	520.000	1.871.256	13.125.738	21.399.675	41.629.311	2,50	1,00	3,50	95,50	100,00					
57	337	61	Obras de canalización en canal de Maceo - San Miguel del Monte - Provincia de Buenos Aires	2.120.000	650.000	-	-	2.650.000	80,00	20,00	0,00	0,20	100,00					
57	337	61	Obras de dragado en el Delta - Sicción - Partido de Tigre - Provincia de Buenos Aires	26.020.000	7.000.000	-	-	35.020.000	80,00	20,00	0,00	0,20	100,00					
57	337	61	Protección Obra de Abasto del Muelle de Caba Cárdenas - Provincia de Chubut	1.000.000	496.682	999.366	-	1.437.677.112	1,00	0,40	1,50	99,70	100,00					
57	337	61	Reparación Platas Mazos Muelle Ahuayán Sorni - Provincia de Chubut	47.030.000	115.648.304	54.321.254	-	216.570.538	21,49	46,00	22,00	10,51	100,00					
57	604	16	9	Reconstrucción y ensanche RPN 53 (Avenida Eva Perón entre calle 1233 y pp N°5 - Etapa IV	59.333.323	115.600.000	115.600.000	60.966.987	350.020.000	16,67	33,00	33,00	17,33	100,00				
57	604	16	10	Alumbrado Público en Coburas Nueva Cometa, Municipalidad de H. Hija	650.000	650.000	400.000	400.000	2.050.000	30,00	30,00	20,00	20,00	100,00				
57	604	16	11	Iluminación Redonda RP 20 y RN 226 - Tandil - Provincia de Buenos Aires	9.000.000	9.000.000	5.000.000	-	20.000.000	30,00	30,00	20,00	20,00	100,00				
57	604	16	12	Iluminación Ruta Panamericana y RP 17 y e intersección RP 202 y Ruta Panamericana, Partido de Chivilcoy	320.000.000	82.000.000	-	-	410.000.000	80,00	20,00	0,00	0,20	100,00				
57	604	16	13	Reconstrucción, Señalización e Iluminación de la Av. Compañeros entre Rondavés y Chapaco	6.330.000	6.330.000	4.220.000	4.220.000	21.100.000	30,00	30,00	20,00	20,00	100,00				
57	604	16	14	Reconstrucción, Señalización e Iluminación de la Av. Espera entre calle Dielli y calle Miguel Cane (2000 mtg) - con sus correspondientes obras de desagües Partido Ate Brown - Provincia de Buenos Aires	19.500.000	19.500.000	13.000.000	13.000.000	65.000.000	30,00	30,00	20,00	20,00	100,00				
57	604	16	15	Reconstrucción, Señalización e Iluminación de la Av. Compañeros entre Rondavés y Chapaco	34.500.000	34.500.000	21.000.000	21.000.000	115.000.000	30,00	30,00	20,00	20,00	100,00				
57	604	16	16	Reconstrucción, Señalización e Iluminación de la Av. Compañeros entre Rondavés y Chapaco	14.940.000	14.940.000	9.560.000	9.560.000	49.600.000	30,00	30,00	20,00	20,00	100,00				
57	604	16	17	Reconstrucción, Señalización e Iluminación de la Calle Piroso Mercedones entre El Salvador y	12.890.000	12.890.000	8.480.000	8.480.000	42.300.000	30,00	30,00	20,00	20,00	100,00				
57	604	16	18	Reconstrucción, Señalización e Iluminación de la Calle Piroso Mercedones entre El Salvador y	9.000.000	9.000.000	6.000.000	6.000.000	30.000.000	30,00	30,00	20,00	20,00	100,00				
57	604	16	19	Reconstrucción, Señalización e Iluminación de la Calle Piroso Mercedones entre El Salvador y	5.000.000	5.000.000	4.000.000	4.000.000	20.000.000	30,00	30,00	20,00	20,00	100,00				
57	604	16	20	Reconstrucción, Señalización e Iluminación de la Calle Piroso Mercedones entre El Salvador y	36.524.000	36.524.000	23.680.000	23.680.000	119.400.000	30,00	30,00	20,00	20,00	100,00				
57	604	16	21	Reconstrucción, Señalización e Iluminación de la Calle Piroso Mercedones entre El Salvador y	55.140.000	55.140.000	36.750.000	36.750.000	183.600.000	30,00	30,00	20,00	20,00	100,00				
57	604	16	22	Reconstrucción, Señalización e Iluminación de la Calle Piroso Mercedones entre El Salvador y	25.190.000	25.190.000	15.460.000	15.460.000	77.300.000	30,00	30,00	20,00	20,00	100,00				
57	604	16	23	Reconstrucción, Señalización e Iluminación de la Calle Piroso Mercedones entre El Salvador y	27.234.000	27.234.000	14.620.000	14.620.000	74.100.000	30,00	30,00	20,00	20,00	100,00				



Handwritten signatures and initials, including 'Quiry' and '33'.

27341



H. Cámara de Diputados de la Nación

16-JGM-16  
OD 813  
87/.

CAPÍTULO II  
Planilla Anexo E al Artículo Nº 11

CATEGORIA	SERVICIO	PROGRAMA	SUBPROGRAMA	PROYECTO	OBRAS DE INVERSION					IMPORTE A DEVENGAR (en pesos)					AVANCE FISICO (en porcentajes)			
					2017	2018	2019	RESTO	TOTAL	2017	2018	2019	RESTO	TOTAL	2017	2018	2019	TOTAL
57	604	16			1 910 714	7 340 240	12 223 724	20 864 312	42 250 000	4 28	4 29	4 296	46 57	100,00				
57	604	16			2 000 000	11 694 681	11 094 681	15 010 215	40 000 000	5 00	4 00	40 000	5 100	100,00				
57	604	16			2 700 000	985 125	9 851 251	13 463 514	27 000 000	9 96	4 00	40 000	46 023	100,00				
57	604	16			14 000 000	6 000 000	-	-	20 000 000	70 00	30 00	0 000	0 000	100,00				
57	604	22	4	41	22 000 000	30 000 000	33 000 000	17 333 333	100 000 000	5 00	21 99	52 00	21 04	100,00				
57	604	22	14		15 000 000	30 000 000	33 000 000	17 333 333	100 000 000	16 67	33 00	33 000	17 33	100,00				
57	604	22			80 000 000	20 000 000	-	-	100 000 000	80 00	20 00	0 000	0 000	100,00				
57	604	22			35 000 000	15 000 000	-	-	50 000 000	70 00	30 00	0 000	0 000	100,00				
57	604	22			30 000 000	20 000 000	-	-	50 000 000	93 60	6 30	0 000	0 000	100,00				
57	604	22			600 000 000	600 000 000	-	-	1 200 000 000	30 00	30 00	20 000	20 000	100,00				
57	604	22			10 000 000	200 000 000	57 200 000	-	3 36 000 000	3 00	80 00	17 000	0 000	100,00				
57	604	22			30 000 000	700 000 000	220 000 000	-	950 000 000	3 23	73 70	23 13	0 000	100,00				
57	604	22			10 000 000	500 000 000	500 000 000	-	1 000 000 000	0 50	25 00	25 000	49 50	100,00				
57	604	22			120 000 000	30 000 000	-	-	150 000 000	80 00	20 00	0 000	0 000	100,00				
57	604	22			7 000 000	7 000 000	-	-	14 000 000	40 00	60 00	-	-	100,00				
57	604	22			10 000 000	20 000 000	40 000 000	-	70 000 000	10 00	30 00	60 000	-	100,00				
57	604	22			7 652 000	1 913 000	-	-	9 565 000	80 00	20 00	0 000	0 000	100,00				
57	604	22			40 800 000	10 200 000	-	-	51 000 000	80 00	20 00	0 000	0 000	100,00				
57	604	22			24 000 000	6 000 000	-	-	30 000 000	80 00	20 00	0 000	0 000	100,00				
57	604	22			40 460 000	10 120 000	-	-	50 580 000	80 00	20 00	0 000	0 000	100,00				
57	604	22			27 200 000	6 800 000	-	-	34 000 000	80 00	20 00	0 000	0 000	100,00				
57	604	22			49 000 000	12 400 000	-	-	61 400 000	80 00	20 00	0 000	0 000	100,00				
57	604	22			152 885 297	66 722 696	-	-	219 607 993	70 00	30 00	0 000	0 000	100,00				
57	604	22			191 357 312	82 010 276	-	-	273 367 588	70 00	30 00	0 000	0 000	100,00				
57	604	22			1500 000	400 000	-	-	1 900 000	60 00	20 00	0 000	0 000	100,00				
57	604	22			102 000 000	26 580 000	-	-	128 580 000	80 00	20 00	0 000	0 000	100,00				
57	604	22			919 051 022	42 450 725	-	-	961 501 747	70 00	30 00	0 000	0 000	100,00				
57	604	22			161 337 819	69 170 494	-	-	230 508 313	70 00	30 00	0 000	0 000	100,00				
57	604	22			90 000 000	90 000 000	60 000 000	-	240 000 000	30 00	30 00	20 000	20 000	100,00				
57	604	22			72 000 000	18 000 000	-	-	90 000 000	80 00	20 00	0 000	0 000	100,00				
57	604	22			11 191 059	2 795 265	-	-	13 986 324	60 00	20 00	0 000	0 000	100,00				
57	604	22			160 000 000	40 000 000	-	-	200 000 000	80 00	20 00	0 000	0 000	100,00				



Handwritten signatures and initials, including 'Quiry'.



27 341



H. Cámara de Diputados de la Nación

16-JGM-16  
OD 813  
88/.

CAPÍTULO II  
Punto Anexo B al Artículo Nº 11.

CONTRATACION DE OBRAS O ADQUISICIÓN DE BIENES Y SERVICIOS  
CON INCIDENCIA EN EJERCICIOS FUTUROS

JURISDICCION	SERVICIO	PROGRAMA	PROYECTO	IMPORTE A DEVENGAR (en pesos)					AVANCE FÍSICO (en porcentajes)					
				2017	2018	2019	RESTO	TOTAL	2017	2018	2019	RESTO	TOTAL	
57	804	21	RN 252, las Pumas con Alamos - Provincia de Chubut	2.450.000	600.000	-	-	3.000.000	60.000	20,00	0,00	0,00	100,00	
57	804	21	Reverde Acceso Centro Cuero, Ruta Nacional 119 - Provincia de Comodoro	16.000.000	16.000.000	10.000.000	-	17.000.000	30.000	30,00	20,00	20,00	100,00	
57	804	21	RP N° 51 - Tramo Jacha de los Saucos - Lago Huechulafquen	36.670.000	160.400.000	-	-	200.000.000	18.000	83,00	0,00	0,00	100,00	
57	804	21	RP N° 12 - Acceso a RB PEG - Provincia de Chubut	3.800.000	400.000	-	-	4.200.000	80.000	20,00	0,00	0,00	100,00	
57	804	21	RP N° 12 - Acceso a RB PEG - Provincia de Chubut	4.000.000	1.000.000	-	-	5.000.000	50.000	20,00	0,00	0,00	100,00	
57	804	21	RP N° 25 entre Alta Rio Siquin y espaldar RP 201 - Provincia de Chubut	2.000.000	700.000	-	-	3.000.000	80.000	20,00	0,00	0,00	100,00	
57	804	21	RP N° 1 - Parque Nacional Los Alerces - Tramo Fondada Venadillo Pampaliquen - Provincia de Chubut	16.000.000	4.000.000	-	-	20.000.000	80.000	20,00	0,00	0,00	100,00	
57	804	21	Ruta 268 nuevo empalme RN 40 con empalme RP 51 - sección II - Provincia de Chubut	4.000.000	1.000.000	-	-	5.000.000	80.000	20,00	0,00	0,00	100,00	
57	804	21	RUTA N° 14 TRAMO RAFAEL ANGELEICA	114.000.000	114.000.000	76.000.000	-	100.000.000	30.000	30,00	20,00	20,00	100,00	
57	804	21	Ruta Nacional N° 200 - Empalme Ruta Nacional N° 40 (S) - Empresa Ruta Provincial N° 51 - Sección I, 2 - Provincia de Chubut	5.000.000	3.016.964	36.109.643	-	75.000.000	4.950	4,00	40,00	5,26	100,00	
57	804	21	Ruta Nacional N° 250 - Empalme Ruta Provincial N° 51 - Límite con Chile - Sección I y Sección II - Provincia de Chubut	79.226.000	12.093.766	26.158.258	-	109.343.987	38.956	16,67	33,37	16,67	100,00	
57	804	21	Ruta Nacional N° 259 - Trevelin - Empalme Ruta Provincial N° 17 - Km. 38,11 - Km. 42,07	3.100.000	1.134.915	11.349.153	-	18.415.932	10.620	4,00	40,00	45,98	100,00	
57	804	21	Ruta Nacional N° 259 - Trevelin - Puerto Moreno - Construcción Retén	10.150.000	5.563.924	144.576.808	-	278.779.767	1.111	3,33	33,33	62,29	100,00	
57	804	21	Ruta Nacional N° 232 - Cambio puente y Troncos Locales - Provincia de Neuquén	90.000.000	126.000.000	106.000.000	-	100.000.000	18.000	25,00	37,00	20,00	100,00	
57	804	21	Ruta Nacional N° 237 - Anillo - P° Chilen Cura - Provincia de Neuquén	10.000.000	60.000.000	77.000.000	-	150.000.000	12.000	40,00	40,00	0,00	100,00	
57	804	21	Ruta Nacional N° 25 Duplicación de calzadas - Tramo Rawson - Trelew - Provincia de Chubut	3.000.000	1.432.961	14.328.629	-	41.237.430	60.000	5,04	2,52	25,00	67,46	100,00
57	804	21	Ruta Nacional N° 25 Duplicación de calzadas - Tramo Trelew - Gaiman - Provincia de Chubut	4.000.000	1.910.615	16.108.146	-	54.993.240	80.000	6,04	2,52	25,00	67,46	100,00
57	804	21	Ruta Nacional N° 259 Trevelin - Límite con Chile Km. 39,16 - Km. 75,74 - Provincia de Chubut	2.150.000	2.268.620	21.366.196	-	63.595.935	90.000	2,41	2,52	25,00	70,00	100,00
57	804	21	Ruta Nacional N° 3 - Centro de Circunvalación Comodoro Rivadavia - Provincia de Chubut	9.000.000	2.000.000	-	-	10.000.000	80.000	20,00	0,00	0,00	100,00	
57	804	21	Ruta Nacional N° 3 - Tramo Trelew-Puerto Valdivia - Provincia de Chubut	16.000.000	4.000.000	-	-	20.000.000	80.000	20,00	0,00	0,00	100,00	
57	804	21	Ruta Nacional N° 3 - Variante Circunvalación Aduela Comodoro Rivadavia - Empalme Ruta Nacional N° 25 - Chubut	3.500.000	2.867.408	6.734.613	-	107.897.781	1.750	1,43	29,57	69,24	100,00	
57	804	21	Ruta Nacional N° 200 - Tramo Empalme Ruta Nacional N° 40 - Empalme Ruta Provincial N° 51 - Sección II - Provincia de Chubut	5.000.000	3.561.712	23.916.190	-	60.032.229	5.040	2,50	25,00	67,46	100,00	
57	804	21	Ruta Nacional N° 200 - Tramo Empalme Ruta Provincial N° 51 - Límite con Chile - Sección I - Provincia de Chubut	88.144.000	13.370.157	22.280.596	-	96.662.247	220.366	10,00	16,67	33,37	100,00	
57	804	21	Ruta Prov. N° 48 - Tramo Empalme Ruta Prov. N° 46 - Empalme Ruta Prov. N° 1 - Andalgua	24.000.000	24.000.000	16.000.000	-	160.000.000	80.000	30,00	20,00	20,00	100,00	
57	804	26	Mada 102 A	5.136.000	3.912.053	19.590.267	-	74.111.679	102.720	4,95	4,00	20,00	71,05	100,00
57	804	26	Mada 102 B	50.519.200	1.983.640	9.916.200	-	37.579.559	100.000	50,01	4,00	20,00	25,99	100,00
57	804	26	Mada 113 - II	92.997.800	21.018.292	75.066.327	-	275.906.781	464.988	20,02	5,60	20,00	54,28	100,00
57	804	26	Mada 532	66.270.343	3.481.762	12.434.866	-	45.705.039	147.892.000	69,41	6,60	20,00	15,99	100,00
57	804	26	Mada 636 - Provincia de Chubut	46.950.000	7.560.761	37.900.803	-	142.348.637	234.793.000	20,02	4,00	20,00	55,90	100,00
57	804	26	RN 103A, Aduana RN 34 Roano - San Carlos - T-02 - Int. RN A012 - San Carlos 0	21.360.000	65.561.212	65.561.212	-	650.099.391	655.612.119	53,36	46,15	0,00	0,00	100,00
57	804	40	ACORDONAMIENTO EN LA AV. 5 DE JULIO EN LA PERON (Av. - Pasco) - RUJA PROVINCIAL 49 - Límite de Zona. Provincia de Buenos Aires	57.000.000	57.000.000	38.000.000	-	30.000.000	190.000.000	30,00	30,00	20,00	20,00	100,00
57	804	42	RN 0033 - Tramo Empalme Ruta Provincial N° 51 - Límite con Chile - Sección II	57.240.000	228.960.000	228.960.000	-	1.774.440.000	2.269.900.000	2,50	38,46	41,00	16,01	100,00
57	804	42	RN 0033 - Aduana RN 33 Rufo - Rosario - T-05 - Ctra. Las Flores - Pérez.	10.176.000	40.704.000	40.704.000	-	31.646.000	407.040.000	3,00	69,75	12,00	1,25	100,00
57	804	42	RN 0033 - Aduana RN 33 Rufo - Rosario - T-05 - Mera - Int. RN A008 -	38.437.500	163.750.000	163.750.000	-	1.191.500.500	5.000	44,85	45,00	5,15	100,00	
57	804	42	RN 0033 - Aduana RN 33 Rufo - Rosario - T-05 - Mera - Int. RN A008 -	38.437.500	163.750.000	163.750.000	-	1.191.500.500	5.000	44,85	45,00	5,15	100,00	



Handwritten signatures and initials, including 'Camin'.

27341



H. Cámara de Diputados de la Nación

16-JGM-16  
OD 813  
89/.

CONTRATACION DE OBRAS O AUMENTO DE BIENES Y SERVICIOS  
CON INCIDENCIA EJERCICIOS FUTUROS

JURISDICCION	PROGRAMA	SUBPROGRAMA	PROYECTO	OBRAS DE INVERSION	IMPORTE A DEVENGAR (en pesos)					AVANCE FISICO (en porcentajes)				
					2017	2018	2019	RESTO	TOTAL	2017	2018	2019	RESTO	TOTAL
57	604	42	4	6	33.750.000	1.610.000.000	136.000.000	10.462.500.000	1.360.000.000	4,00	44,45	49,27	2,27	100,00
57	604	42	4	20	45.675.000	102.700.000	182.700.000	1.415.975.000	1.627.000.000	3,00	46,57	41,26	9,48	100,00
57	604	42	4	21	50.432.813	201.737.250	201.737.250	1.563.417.188	2.017.312.500	5,00	40,17	39,09	14,94	100,00
57	604	42	4	22	67.972.500	271.690.000	271.690.000	2.107.147.500	2.710.900.000	4,00	44,68	51,06	0,26	100,00
57	604	42	4	29	44.914.888	179.669.750	179.669.750	1.362.266.313	1.796.607.500	6,00	44,68	49,32	0,00	100,00
57	604	42	4	30	27.975.000	111.900.000	111.900.000	867.255.000	1.119.000.000	2,00	47,06	49,94	1,00	100,00
57	604	42	4	33	12.017.250	48.165.000	48.165.000	372.532.750	468.900.000	5,00	0,00	77,50	17,50	100,00
57	604	42	4	36	13.957.500	53.650.000	53.650.000	415.017.500	535.000.000	7,00	62,51	10,26	0,00	100,00
57	604	42	4	4	32.570.000	64.250.000	64.250.000	33.800.000	195.000.000	16,67	33,20	33,00	17,23	100,00
57	604	42	4	4	14.158.667	28.317.333	28.317.333	14.733.333	65.000.000	16,67	33,20	33,00	17,23	100,00
57	604	42	4	4	33.333.333	66.000.000	66.000.000	34.666.667	200.000.000	16,67	33,20	33,00	17,23	100,00
57	604	42	5	5	16.666.667	33.000.000	33.000.000	17.333.333	100.000.000	16,67	33,20	33,00	17,23	100,00
57	604	42	5	8	16.666.667	33.000.000	33.000.000	17.333.333	100.000.000	16,67	33,20	33,00	17,23	100,00
57	604	42	8	8	16.666.667	33.000.000	33.000.000	17.333.333	100.000.000	16,67	33,20	33,00	17,23	100,00
57	604	42	8	8	27.666.667	54.780.000	54.780.000	28.773.333	166.000.000	16,67	33,20	33,00	17,23	100,00
57	604	43	1	1	24.197.500	107.500.000	107.500.000	720.317.500	967.500.000	6,00	33,25	10,67	0,00	100,00
57	604	43	1	2	22.500.000	90.000.000	90.000.000	697.500.000	900.000.000	1,00	33,25	10,67	0,00	100,00
57	604	43	1	5	5.250.000	23.333.333	23.333.333	130.003.333	210.000.000	5,00	6,00	35,00	4,00	100,00
57	604	43	1	6	7.500.000	30.000.000	30.000.000	232.500.000	300.000.000	2,50	35,14	50,86	1,50	100,00
57	604	43	2	32	8.925.000	39.666.667	39.666.667	268.741.667	367.000.000	2,50	44,19	52,81	0,50	100,00
57	604	43	2	36	12.169.000	54.080.000	54.080.000	396.392.000	486.720.000	3,00	40,70	55,30	1,00	100,00
57	604	43	2	37	9.594.000	42.840.000	42.840.000	288.896.000	383.760.000	3,00	40,45	51,06	5,51	100,00
57	604	43	2	38	11.475.000	61.000.000	61.000.000	346.526.000	459.000.000	5,00	35,14	56,00	1,86	100,00
57	604	43	2	39	11.250.000	50.000.000	50.000.000	330.750.000	450.000.000	3,00	34,56	43,64	18,62	100,00
57	604	43	2	41	11.975.000	63.000.000	63.000.000	359.075.000	477.000.000	1,50	32,20	40,68	25,66	100,00
57	604	43	2	42	11.475.000	45.900.000	45.900.000	356.725.000	459.000.000	2,50	33,33	42,11	23,66	100,00
57	604	43	2	53	33.750.000	135.000.000	135.000.000	1.046.250.000	1.350.000.000	2,50	50,00	45,00	2,50	100,00



Handwritten signature and initials: "Quiry" and "L3".

27 3 4 1



H. Cámara de Diputados de la Nación

16-JGM-16  
OD 813  
90/.

CAFTU-UC II  
Família Arecos B al Artículo 3º y 1º

JURISDICCION	SR FINCIO	PROGRAMA	SUBPROGRAMA	PROYECTO	OBRA DE INVERSION	MONTOS ADEVENGAR (en pesos)					AVANCE FISICO (en porcentaje)				
						2017	2018	2019	RESTOP	TOTAL	2017	2018	2019	RESTOP	TOTAL
57	604	43	2	65	RN0034. Autopista RN 34 Sunchales - Taboada, Sunchales - Taboada, Cerros - Pico	11.612.500	47.250.000	47.250.000	365.107.500	472.500.000	6,00	29,02	43,11	23,07	100,00
57	604	43	2	66	RN0034. Autopista RN 34 Sunchales - Taboada, Sunchales - Taboada, Pico - Col. Dora	7.387.500	36.500.000	36.500.000	240.512.500	319.500.000	4,00	24,64	34,78	36,56	100,00
57	604	43	2	67	RN0034. Autopista RN 34 Sunchales - Taboada, Sunchales - Taboada, Col. Dora - Taboada	11.362.500	46.460.000	46.460.000	365.237.500	664.500.000	6,00	30,91	43,64	19,46	100,00
57	604	43	2	75	RN0038. Ruta Segura RN 38 La Rioja - Abardi, La Rioja - Abareo, Lde. (C/ru - Aguilares	12.870.000	51.480.000	51.480.000	398.970.000	514.600.000	0,00	33,23	36,10	20,57	100,00
57	604	43	2	76	RN0028. Camino del Blvd. Comodoro Rivadavia, lnt. RN 12 - Mercedes	6.210.000	24.840.000	24.840.000	192.510.000	248.400.000	3,00	22,27	68,30	1,73	100,00
57	604	44	1	6	RN1011. Acceso a Puentes de Rocas c. lnt. RN 4012 - lnt. AP 01 lnt. RN 4012 - Acceso a Terminal, Pehuayán	43.875.000	195.000.000	195.000.000	1.321.125.000	1.750.000.000	2,50	24,28	47,93	26,40	100,00
57	604	44	1	8	RN0087. Accesos a Puentes de Rosario lnt. RN 4012 - lnt. AP 01 - Pista de acceso desde RP 81 en vestíbulo a Aldas	6.562.500	29.166.667	29.166.667	197.664.167	262.500.000	2,00	3,77	82,21	12,02	100,00
57	604	44	2	1	RN0039. Autopista Cahuellas - Oreneta, T.01 - Versante a Cahuellas -	18.790.000	75.000.000	75.000.000	581.250.000	750.000.000	47,18	45,06	2,38	5,50	100,00
57	604	44	2	6	RN0022. Autopista RN 22 C.0400 - Zapala, T.02. Cepelón - Huculón, lnt. C.0400 - lnt. RN 151 / lnt. RN 22 - Acceso a Tejar puente / lnt. RN 22 - Conexión de cuatro carriles	37.300.000	168.666.667	168.666.667	1.139.166.667	1.500.000.000	2,00	44,68	51,36	2,26	100,00
57	604	44	5	1	RN0030. Carretera Vial Resistencia - Comentes, T.02. Seguín Puente Gran Resistencia - Comentes -	225.300.000	1.000.000.000	1.000.000.000	6.775.000.000	9.000.000.000	7,00	8,28	30,57	54,15	100,00
57	604	44	5	2	RN 007. Integración Vial Santa Fe - Paraná, T.02. Puente SF-Paraná, -	107.500.000	833.333.333	833.333.333	5.645.633.333	7.500.000.000	7,00	7,00	23,81	62,19	100,00
57	604	44			Comand. Vial Santa Fe, Santo Tomé, Sta Fe.	150.000.000	150.000.000	150.000.000	130.000.000	610.000.000	12,50	30,00	38,10	16,40	100,00
57	604	45			Pavimentación 27 cuartos en Campa Sarco, Provincia de Salta	8.100.000	6.100.000	5.400.000	5.400.000	27.000.000	30,00	30,00	20,00	20,00	100,00
57	604	45			Pavimentación Av. Wiggam de la FCOU a Concepción arena (200' mt), Jurlingham, Provincia de Buenos Aires	42.000.000	42.000.000	28.000.000	20.000.000	140.000.000	30,00	30,00	20,00	20,00	100,00
57	604	45			Pavimentación Reconstrucción de Coletecas (2 pavimentos y bacheo), Lomas de Zamora, Provincia de Buenos Aires	30.800.000	30.800.000	20.400.000	20.400.000	102.000.000	30,00	30,00	20,00	20,00	100,00
58	326	73			Construcción de Estación de Bomberos, Provincia de Córdoba	222.000.000	10.000.000	-	-	232.000.000	95,70	4,30	0,00	0,00	100,00
58	326	74			Cuarto Com. de Bomberos, Provincia de Córdoba	16.819.897.840	18.266.726.666	21.990.770.253	46.152.713.261	102.860.000.000	4,30	12,00	15,60	67,20	100,00
58	326	74			Ampliación lnt. Eléctrica - Partido de General Las Heras - Provincia de Mendoza	26.251.753	6.880.439	-	-	32.992.196	60,00	20,00	0,00	0,00	100,00
58	326	74			Instalación columnas, construcción alumbrado público, nuevas luminarias, y Subestación Parque Industrial en Loma Verde - Partido de Escobar - Provincia de Buenos Aires	324.238.723	138.559.453	-	-	463.198.175	70,0	30,0	0,00	0,00	100,00
58	105	20			Construcción planta piloto para la producción de uranio en Cerro Solo - Provincia de Chubut	8.280.000	2.020.000	-	-	10.100.000	80,0	20,0	0,00	0,00	100,00
70	330	37			Construcción de Jareñ 915 - Barro Negro - Partido de General Peto - Provincia de Buenos Aires	4.650.851	498.865	-	-	4.980.645	90,00	10,00	0,00	0,00	100,00
70	330	37			Construcción de Jareñ 915 - Barro Negro - Partido de Chacabuco - Provincia de Buenos Aires	7.300.000	800.000	-	-	8.100.000	90,00	10,00	0,00	0,00	100,00
70	330	37			Construcción de Jareñ 915 - Barro Negro - Partido de San Andrés de Gales - Provincia de Buenos Aires	16.300.000	1.800.000	-	-	18.100.000	90,00	10,00	0,00	0,00	100,00
70	330	37			Construcción de Jareñ 920 - Barro Negro - Partido de Chivilcoy - Provincia de Buenos Aires	14.203.000	1.587.000	-	-	16.070.000	90,00	10,00	0,00	0,00	100,00
70	330	37			Construcción de Jareñ 921 - Barro Negro - Partido de Chivilcoy - Provincia de Buenos Aires	14.833.000	1.587.000	-	-	16.070.000	90,00	10,00	0,00	0,00	100,00
70	330	37			Construcción de Jareñ 934 - Barro Negro - Partido de San Fernando - Provincia de Buenos Aires	14.850.000	1.650.000	-	-	16.500.000	90,00	10,00	0,00	0,00	100,00
70	330	37			Instalación de Jareñ 955 - Barro Negro - Partido de Tigre - Provincia de Buenos Aires	24.300.000	2.700.000	-	-	27.000.000	90,00	10,00	0,00	0,00	100,00
70	330	37			Obras de infraestructura en diversas escuelas - Partido de Tigre - Provincia de Buenos Aires	114.800.000	49.200.000	-	-	164.000.000	70,00	30,00	0,00	0,00	100,00
70	330	37			Construcción de Jareñ 957 - Barro Negro - Partido de Tigre - Provincia de Buenos Aires	24.300.000	2.700.000	-	-	27.000.000	90,00	10,00	0,00	0,00	100,00



Handwritten signatures and initials, including 'Ely' and 'Quiry'.

27 341



H. Cámara de Diputados de la Nación

16-JGM-16  
OD 813  
91/.

Planilla Anexa B al Artículo Nº 11

JURISDICCION	SERVICIO	PROGRAMA	SUBPROGRAMA	PROYECTO	IMPORTE A DEVENGAR (en pesos)					AVANCE FISICO (en porcentajes)				
					2017	2016	2015	RESTO	TOTAL	2017	2016	2015	RESTO	TOTAL
70	330	37		Construcción de Jardín 953 - Barrio Avellan - Partido de Tigre - Provincia de Buenos Aires	24.500.000	2.700.000	-	-	27.200.000	90,30	19,23	0,62	0,26	100,00
70	330	37		Construcción de Jardín 958 - Barrio Federal - Partido de Las Heras - Provincia de Mendoza	10.200.000	1.800.000	-	-	12.000.000	90,30	10,26	0,00	0,00	100,00
70	330	37		Construcción de Jardín 20 - Barrio Independencia - Partido de Las Barras - Provincia de Santiago del Estero	10.700.000	1.800.000	-	-	12.500.000	90,30	10,26	0,00	0,00	100,00
70	330	37		JARDIN MATERNAL - BITANEMBE GUAZU - POSADAS	5.000.000	1.136.457	-	-	6.136.457	90,30	10,26	0,00	0,00	100,00
70	330	37		ESC N° 601 NEN N° 2047 CONSTRUCC S NI REPARACIONES GENERALES - RIOYEN	312.457	618.493	618.493	324.908	1.874.347	16,87	33,06	33,00	17,33	100,00
70	330	37		ESC N° 608 - REPARACIONES - SAN JAVIER	2.043.697	4.068.327	4.068.327	1.278.792	11.458.143	16,87	33,06	33,00	17,33	100,00
70	330	37		ESC N° 603 - REPARACIONES - SAN JAVIER	1.210.963	2.415.327	2.415.327	1.278.792	7.310.762	16,87	33,06	33,00	17,33	100,00
91	342	44		Obras de saneamiento - Zanjón Páduco Elipa II - Partido de Tigre - Provincia de Buenos Aires	160.600.000	47.600.000	-	-	208.200.000	60,90	20,00	0,00	0,00	100,00
97	337	91		PROYECTO EMBARCADERO DE PASAJEROS Y VEHICULOS PUERTO COLONIA CANO	10.000.000	5.000.000	-	-	15.000.000	70,00	30,00	0,00	0,00	100,00
97	337	91		REPARACION MEJORAS Y EQUIPAMIENTO PUERTO FORMOSA	6.000.000	3.000.000	5.000.000	-	14.000.000	40,00	30,00	30,00	0,00	100,00
97	337	62		BALNEARIO DEL PICO BELGRANO EN LA ZONA DE FORMOSA	100.000.000	180.000.000	100.000.000	1.000.000.000	1.380.000.000	10,00	10,00	10,00	10,00	100,00
98	338	73		REDES DE DISTRIBUCION DOMICILIARIA DE GAS NATURAL EN RING - JUAREZ LOS HERMANOS LAGUNA YEMA	41.812.479	29.238.735	-	-	71.051.214	90,00	47,00	0,00	0,00	100,00
98	338	73		REDES DE DISTRIBUCION DOMICILIARIA DE GAS NATURAL EN POCO DEL VORTEGO JUNAS G. BAZAN LAS LOMITAS	36.112.264	18.279.437	-	-	54.391.701	80,00	40,00	0,00	0,00	100,00
97	004	43	4	ESTANDEO DEL CAMINO	32.147.976	22.692.912	-	-	54.840.888	60,00	40,00	0,00	0,00	100,00
97	004	43	4	PUENTE ARRIVO TORTO PUTA 103	26.000.000	25.000.000	20.000.000	20.000.000	91.000.000	35,00	25,00	20,00	20,00	100,00
97	004	43	4	REPARACION TORO PUENTE 19	30.000.000	30.000.000	20.000.000	20.000.000	100.000.000	30,00	30,00	20,00	20,00	100,00
97	004	43	4	REPARACION TORO PUENTE 17	30.000.000	30.000.000	20.000.000	20.000.000	100.000.000	30,00	30,00	20,00	20,00	100,00
30	325	37		Instalación de servicios básicos en lotes - LOTES CON SERVICIO - AGUA POTABLE, SANEAMIENTO Y ENERGIA ELECTRICA EN LA ZONA DE LA CALERA	50.000.000	100.000.000	100.000.000	200.000.000	450.000.000	10,00	20,00	20,00	20,00	100,00
97	004	22		CONSTRUCCION DE RESERVA CALADA MUNICIPAL N° 22 - TRAMADO PLOT 11B - ASERVOYD - EXTENSION A PLAZA HUNDADA	10.000.000	20.000.000	30.000.000	30.000.000	90.000.000	30,00	20,00	30,00	30,00	100,00
97	004	18		CONSTRUCCION PUENTE "LA RINCÓNADA" SOBRE RIO COLLÓN CURA	10.000.000	20.000.000	30.000.000	30.000.000	90.000.000	10,00	20,00	20,00	20,00	100,00
90	329	72		CONSTRUCCION HOSPITAL NORPATAGONICO COM ASESITO EN LA CIUDAD DE NEUQUEN	30.000.000	200.000.000	200.000.000	200.000.000	630.000.000	30,00	20,00	20,00	20,00	100,00
97	604	42		Contribución al obra RN N° 15 - Tramo Virgen del Carmen hasta Empalme RN 11 y RN 18 - esta incluye los cuartos	15.000.000	30.000.000	30.000.000	30.000.000	105.000.000	10,00	20,00	20,00	20,00	100,00
97	604	42		Ruta Nacional N° 11 - Construcción de Aduya y Multicentra Umite con Chaco-Empalme RN 11 y RN 8000 - LA 1034 Km	10.000.000	20.000.000	50.000.000	50.000.000	130.000.000	10,00	20,00	20,00	20,00	100,00
97	604	42		Reconstrucción de Aduya y Multicentra Umite con Chaco-Empalme RN 11 y RN 8000 - LA 1034 Km	10.000.000	20.000.000	50.000.000	50.000.000	130.000.000	10,00	20,00	20,00	20,00	100,00
97	604	42		Reconstrucción de Aduya y Multicentra Umite con Chaco-Empalme RN 11 y RN 8000 - LA 1034 Km	10.000.000	20.000.000	50.000.000	50.000.000	130.000.000	10,00	20,00	20,00	20,00	100,00
97	604	42		Contribución de bancarrea pavimentadas sobre RN N° 34 entre T. abasco (Km 857) hasta con Santa Fe (Km 381)	150.000.000	200.000.000	200.000.000	200.000.000	650.000.000	10,00	20,00	20,00	20,00	100,00
97	604	42		Contribución de Aduya entre la ciudad de Santiago de Estero RN N° 15 en la ciudad de Tumbes de los Hornos (Km 1700)	100.000.000	150.000.000	150.000.000	150.000.000	450.000.000	10,00	20,00	20,00	20,00	100,00
30	613	20		Obras de saneamiento urbano - Ciudad de Santa Rosa - Provincia de La Pampa	10.000.000	10.000.000	50.000.000	50.000.000	120.000.000	10,00	10,00	20,00	20,00	100,00
30	325	72		Puesta en valor pasad conanero, Peatonal en Miramar y renovación Urbana Áreas Centrales - Partido de General Alvarado - Provincia de Buenos Aires	39.336.693	15.908.870	6.943.653	-	62.190.216	60,00	30,00	10,00	-	100,00
30	613	20		Construcción de Pozos y Estación de Agua - Partido de General Alvarado - Provincia de Buenos Aires	3.557.825	2.846.360	711.565	-	7.115.650	50,00	40,00	10,00	-	100,00
				<b>Total</b>	<b>66.063.864.692</b>	<b>65.536.960.099</b>	<b>91.992.663.651</b>	<b>227.788.238.726</b>	<b>461.370.669.269</b>					



Handwritten signatures and initials, including a large '3' and 'Quij'.

27341



H. Cámara de Diputados de la Nación

16-JGM-16  
OD 813  
92/.

CAPITULO II  
Planilla Anexa al Art. 12

UNIVERSIDADES NACIONALES  
PRESUPUESTO 2017  
DISTRIBUCION DE CREDITOS  
-En Pesos-

Universidades Nacionales	Salud	Educación y Cultura	Ciencia y Técnica	TOTAL
Buenos Aires	698.662.634	12.285.813.354	20.700.685	13.004.876.873
Calamarca		1.000.979.204	2.920.492	1.003.899.696
Centro	6.131.155	1.127.468.158	3.635.750	1.137.235.063
Cornahue	7.116.164	1.650.671.677	3.668.150	1.661.455.991
Córdoba	188.688.610	4.857.217.974	9.774.113	5.155.680.697
Cuyo	56.128.590	2.874.606.453	5.023.269	2.935.758.312
Entre Ríos		956.694.106	1.705.501	958.399.607
Formosa		620.788.418	1.475.698	622.264.316
General San Martín		933.435.017	1.222.664	934.657.681
General Sarmiento		500.881.078	1.212.873	502.093.951
Jujuy		907.525.235	1.853.399	909.378.634
La Matanza	6.212.634	1.129.669.810	1.515.975	1.137.398.419
La Pampa		832.359.152	1.957.085	834.316.237
La Patagonia San Juan Bosco	6.347.156	1.310.039.404	1.529.265	1.317.915.825
La Plata	20.507.684	5.053.774.475	12.787.541	5.087.049.700
La Rioja	47.593.704	893.196.580	1.188.624	941.978.908
Litoral	7.519.095	1.905.041.618	5.325.955	1.917.986.668
Lomas de Zamora		1.031.192.026	1.223.494	1.032.415.520
Lujan		980.148.201	1.707.638	981.855.839
Mar del Plata		1.553.583.323	6.430.987	1.559.014.310
Misiones		1.159.049.475	2.581.231	1.161.630.706
Nordeste	7.982.589	2.080.362.913	2.805.383	2.091.150.885
Quilmes		657.633.534	1.233.467	658.867.001
Río Cuarto		1.177.120.503	6.278.608	1.182.397.111
Rosario	30.438.896	3.693.292.588	6.874.352	3.730.605.846
Salta		1.254.800.287	3.840.199	1.258.640.486
San Juan		2.142.511.254	6.160.067	2.147.671.321
San Luis		1.289.950.501	4.494.960	1.294.445.461
Santiago del Estero	5.388.045	759.139.155	2.253.169	766.780.369
Sur	6.797.786	1.432.839.574	4.722.404	1.444.359.764
Tecnológica		4.828.113.011	3.244.366	4.831.357.377
Tucumán	13.901.500	3.434.249.047	8.155.354	3.456.305.901
La Patagonia Austral		737.513.626	1.214.457	738.728.083
Lanús		520.696.989	1.179.295	521.876.284
Tres de Febrero		523.341.648	1.174.047	524.515.695
Villa María	4.889.597	427.557.022	1.186.563	433.633.182
Instituto Universitario Nacional del Arte		784.510.245	1.175.531	785.685.776
Chilicito		304.002.025	1.169.966	305.171.991
Noroeste		361.427.597	1.169.966	362.597.563
Río Negro	1.250.293	655.951.813	1.169.966	558.372.072
Chaco Austral	4.667.847	239.027.565	1.169.966	244.865.478
Avelaneda		266.341.984	581.823	266.923.807
Del Oeste		138.574.832	581.823	139.156.655
Tierra del Fuego		311.481.877	581.823	312.063.700
Moreno		244.734.609	581.823	245.316.432
Arturo Jauretche	4.663.082	367.215.062	581.823	372.459.967
José Clemente Paz		184.695.594		184.695.594
Villa Mercedes		91.286.053		91.286.053
Camechingones		36.995.107		36.995.107
Hurlingham		161.698.400		161.698.400
Atto Uruguay		31.253.927		31.253.927
Rafaela		76.149.215		76.149.215
San Antonio de Areco		60.534.248		60.534.248
Guillermo Brown		27.000.000		27.000.000
Pedagógica Nacional		104.000.000		104.000.000
Scalabini Ortiz		27.000.000		27.000.000
<b>SUBTOTAL</b>	<b>1.124.887.161</b>	<b>72.976.936.543</b>	<b>160.000.000</b>	<b>74.261.823.704</b>
Programa de Incentivos			198.959.013	198.959.013
Universidad, Derecho y Justicia			50.000.000	50.000.000
Universidades de Reciente Creación			200.000.000	200.000.000
Gastos para Ciencia y Técnica			500.000.000	500.000.000
Hospitales Universitarios	300.000.000			300.000.000
Gastos de funcionamiento SIU		60.800.000		60.800.000
<b>SUBTOTAL</b>	<b>300.000.000</b>	<b>60.800.000</b>	<b>948.959.013</b>	<b>1.309.768.013</b>
<b>Total General</b>	<b>1.424.887.161</b>	<b>73.037.736.543</b>	<b>1.098.959.013</b>	<b>75.561.592.717</b>



*Ely*  
*Quin*

IF-2016-04079497-APN-DSGA#SLYT

27341



H. Cámara de Diputados de la Nación

16-JGM-16  
OD 813  
93/.

## CAPITULO II

Planilla Anexa B al Art. 12

UNIVERSIDADES NACIONALES  
PRESUPUESTO 2017  
DISTRIBUCION DE CREDITOS  
-En Pesos-

Universidades Nacionales	Salud	Educación y Cultura	Ciencia y Técnica	TOTAL
Centro		55.050.000		55.050.000
Catamarca		20.000.000		20.000.000
Córdoba		120.000.000		120.000.000
General San Martín		140.000.000		140.000.000
I.a Matanza		85.000.000		85.000.000
Litoral		30.000.000		30.000.000
Lomas de Zamora		45.000.000		45.000.000
Jujuy		10.000.000		10.000.000
Mar del Plata		55.000.000		55.000.000
Rosario		45.000.000		45.000.000
Salta		41.000.000		41.000.000
Tecnológica		100.000.000		100.000.000
Tres de Febrero		60.000.000		60.000.000
Noroeste		51.620.000		51.620.000
Río Negro		51.000.000		51.000.000
Del Oeste		20.000.000		20.000.000
Arturo Jauretche		30.000.000		30.000.000
Avellaneda		10.000.000		10.000.000
Pagagonia Austral		20.000.000		20.000.000
Hurlingham		15.000.000		15.000.000
Rafaela		25.000.000		25.000.000
Total General	-	1.028.670.000		1.028.670.000



EL \* S

/// \* Cariny.



H. Cámara de Diputados de la Nación

16-JGM-16  
OD 813  
94/.

CAPÍTULO II  
Planilla Anual al Art. 13

PRESUPUESTO 2017  
Fondos Fiduciarios  
(en pesos)

CONCEPTO	DESBORO PROVINCIAL	INTERES REGIONAL	DE CAPITAL SOCIAL	PROG. CENT. Y TECH.	PARA EL TRANSP. ELECT. FED.	SISTEMA INFRAESTR. TRANSPORTE	DE INFRAEST. MINERCA	FOAFINTE	FONAFINTE	RECUP. DE LA ACTIVIDAD DUVIA	CONSUMO REMBORSAL DE GAS	RESERVA. HIPOTEC.	PRON. INDUSTRIA SOFTWARE	FINUC. PROM. HOGAR (LEY 26.070)	FINUC. EDUC. PROCREAR	DEL SERVICIO UNIVERSAL
<b>I.- INGRESOS CORRIENTES</b>																
Ingresos por intereses	1.091.997,402	656.788,379	102.711,976	85,975,000	225,000,000	225,000,000	15,236,000	16,258,000	520.633,864	96,000,000	6,479,027,566	81,080,000	9,025,000	9,578,000,000	4,443,000,000	1,599,103,975
Ingresos no tributarios	1.172,931	32,025,022	0	0	0	0	0	0	198,000	0	224,000,000	0	0	0	0	900,000,000
Ventas de Bienes y Servicios	0	0	0	0	0	0	6,280,000	6,280,000	0	0	0	0	0	0	0	0
Centro de la Seguridad Social	1.099,264,550	623,893,350	20,034,600	85,975,000	225,000,000	225,000,000	10,008,000	10,008,000	53,983,964	10,000,000	4,603,000	81,065,000	9,025,000	9,578,000,000	4,443,000,000	669,163,000
Transferencias Corrientes	0	0	0	0	0	0	55,558,000	55,558,000	475,000,000	80,000,000	5,250,977,506	0	0	0	0	0
Del Tesoro Nacional	0	82,000,000	82,000,000	85,975,000	0	25,387,000,000	0	0	475,000,000	80,000,000	6,250,977,506	0	9,025,000	9,578,000,000	4,443,000,000	669,163,000
Otros Transferencias	0	0	0	0	0	0	0	0	0	0	0	0	0	0	0	0
<b>II.- GASTOS CORRIENTES</b>																
Bienes y Servicios	208,192,315	179,461,301	24,528,692	85,975,000	54,216,000	46,437,813,648	564,601,687	134,000	13,626,000	50,000,000	6,479,979,009	9,025,000	9,025,000	9,782,948,586	10,291,000,000	1,114,960,202
Remuneraciones	6,342,792	17,399,075	27,786,154	0	54,216,000	1,190,000	500,000	58,000	4,290,000	2,400,000	400,000	2,790,000	0	480,000	0	351,620,989
Imprestos	0	0	0	0	0	0	0	0	0	0	40,110,000	0	0	184,752,000	0	59,174,184,000
Depreciaciones y Amortización	0	0	0	0	0	0	0	0	27,000	0	0	0	0	0	0	0
Prestaciones	0	0	0	0	0	0	0	0	8,230,000	0	0	0	0	0	0	0
Asiste por Validos de Interimario	300,146,560	3,882,410	0	0	0	2,379,741,000	450,850,000	0	0	0	0	2,440,000	0	0	5,781,000,000	0
Ingresos en el Presupuesto General del Poder Ejecutivo	0	0	0	0	0	0	0	0	0	0	0	0	0	0	0	0
Transferencias Corrientes	0	73,716,762	0	85,975,000	0	45,362,114,180	0	0	929,000	47,600,000	6,434,459,002	0	9,025,000	9,577,975,729	4,569,000,000	664,171,242
Imprestos	23,091,200	0	0	0	0	488,789,477	137,246,675	88,000	200,000	0	0	0	0	0	0	0
Otros	2,100,000	66,801,611	0	0	0	0	0	0	0	0	0	0	0	0	0	0
<b>III.- RESULTADO ECONOMICO (R)</b>																
	782,805,167	477,327,078	75,183,284	0	170,784,000	12,894,624,819	3,064,568,318	16,142,000	916,477,964	46,990,000	4,948,696	75,830,000	-184,948,696	-184,948,696	-8,838,000,000	444,198,273
<b>IV.- INGRESOS DE CAPITAL</b>																
Ventas de Bienes y Servicios	0	0	0	0	0	0	0	0	0	0	0	0	0	0	0	0
Transferencias de Activos	0	0	0	0	0	0	0	0	0	0	0	0	0	0	0	0
Transferencias de la Actm. Nacional	0	0	0	0	0	0	0	0	0	0	0	0	0	0	0	0
Otros (Indique item, origen y monto)	0	0	0	0	0	0	0	0	0	0	0	0	0	0	0	0
<b>V.- GASTOS DE CAPITAL</b>																
Inversión Real	489,850	753,471	199,000	0	2,800,000,000	13,437,837,261	3,876,977,667	0	135,000	0	5,111,231	0	0	0	0	3,412,000,000
Transferencias de Capital	489,850	753,471	199,000	0	2,800,000,000	13,437,837,261	3,876,977,667	0	135,000	0	5,111,231	0	0	0	0	3,412,000,000
<b>VI.- INGRESOS TOTALES (I+V)</b>																
	1.091.997,402	656.788.379	102.711.976	85,975,000	225,000,000	225,000,000	15,236,000	16,258,000	729,056,464	96,000,000	6,484,138,736	81,080,000	9,025,000	9,578,000,000	4,443,000,000	1,599,103,975
<b>VII.- GASTOS TOTALES (I+V)</b>																
	208,192,315	179,461,301	24,528,692	85,975,000	54,216,000	46,437,813,648	564,601,687	134,000	13,626,000	50,000,000	6,479,979,009	9,025,000	9,025,000	9,782,948,586	10,291,000,000	1,114,960,202
<b>VIII.- RESULTADO FINANCIERO (I+V)</b>																
	782,315,117	476,676,077	75,183,284	0	170,284,000	12,894,624,819	3,064,568,318	16,142,000	916,477,964	-46,000,000	4,948,696	75,830,000	-184,948,696	-184,948,696	-8,838,000,000	444,198,273
<b>IX.- FINANCIAMIENTO (X-X)</b>																
	-782,315,117	-476,676,077	-75,183,284	0	-170,284,000	-12,894,624,819	-3,064,568,318	-16,142,000	-916,294,464	-46,000,000	-4,948,696	-75,830,000	-184,948,696	-184,948,696	-8,838,000,000	-2,967,803,127
<b>X.- FUENTES FINANCIERAS</b>																
Emisión de Bonos	0	0	0	0	0	0	0	0	0	0	0	0	0	0	0	0
Emisión de Letras	0	0	0	0	0	0	0	0	0	0	0	0	0	0	0	0
Emisión de Certificados de Depósito	0	0	0	0	0	0	0	0	0	0	0	0	0	0	0	0
Emisión de Letras Hipotecarias	0	0	0	0	0	0	0	0	0	0	0	0	0	0	0	0
Emisión de Letras de Crédito	0	0	0	0	0	0	0	0	0	0	0	0	0	0	0	0
Emisión de Letras de Crédito Hipotecarias	0	0	0	0	0	0	0	0	0	0	0	0	0	0	0	0
Emisión de Letras de Crédito de Otros Países	0	0	0	0	0	0	0	0	0	0	0	0	0	0	0	0
Emisión de Letras de Crédito de Otros Países	0	0	0	0	0	0	0	0	0	0	0	0	0	0	0	0
Emisión de Letras de Crédito de Otros Países	0	0	0	0	0	0	0	0	0	0	0	0	0	0	0	0
Emisión de Letras de Crédito de Otros Países	0	0	0	0	0	0	0	0	0	0	0	0	0	0	0	0
<b>XI.- APLICACIONES FINANCIERAS</b>																
Emisión de Letras de Crédito	0	0	0	0	0	0	0	0	0	0	0	0	0	0	0	0
Emisión de Letras de Crédito Hipotecarias	0	0	0	0	0	0	0	0	0	0	0	0	0	0	0	0
Emisión de Letras de Crédito de Otros Países	0	0	0	0	0	0	0	0	0	0	0	0	0	0	0	0
Emisión de Letras de Crédito de Otros Países	0	0	0	0	0	0	0	0	0	0	0	0	0	0	0	0
Emisión de Letras de Crédito de Otros Países	0	0	0	0	0	0	0	0	0	0	0	0	0	0	0	0
Emisión de Letras de Crédito de Otros Países	0	0	0	0	0	0	0	0	0	0	0	0	0	0	0	0
Emisión de Letras de Crédito de Otros Países	0	0	0	0	0	0	0	0	0	0	0	0	0	0	0	0



*Handwritten signatures and initials:*  
 24  
 Carin

27341



H. Cámara de Diputados de la Nación

16-JGM-16  
OD 813  
95/.

## CAPITULO II

Planilla Anexa al Art. 16

Denominación de la Obra	Provincia	Monto
Acueducto y Planta Potabilizadora de Salta (CAF 8640)	Salta	188.386.560
Colectores y Redes Secundarias Cloacas (BID 2776)	Sgo del Estero	277.852.028
Planta Tratamiento de líquidos cloacales en Concepcion (BID 2776)	Tucuman	131.581.840
Planta de Corrientes ( BID 2776)	Corrientes	148.283.520
Redes y Conexiones Domiciliarias de Agua de Salta (BIRF 8032)	Salta	8.372.736
Redes y Conexiones Domiciliarias de Agua de Tucuman (BIRF 8032)	Tucuman	8.372.736
Remediación de Lagunas de Tratamiento (BIRF 8032)	Chaco	85.469.440
Sistema de Aristóbulo del Valle (Fonplata s/n)	Misiones	85.776.740
Sistema Cloacal de San Martin (CAF III)	Chaco	158.404.400
Red de Agua potabilizadora del Soberbio (BIRF III)	Misiones	45.000.000
Sistematización y Saneamiento Arroyo Duran (BCIE)	Neuquén	25.500.000
Redes y Conexiones Domiciliarias Clocales (CAF III)	Catamarca	70.000.000
Subtotal Subsecretaría de Recursos Hídricos		1.233.000.000
Planta de Desague Cloacales-Pinamar- Buenos Aires	Buenos Aires	42.400.000
Sistema de desagües Cloacales - Saladillo	Buenos Aires	36.400.000
Colectores y ampliación de planta cloacal de la ciudad de Córdoba	Córdoba	678.772.300
Planta cloacales / Percoladores - Córdoba Río IV	Córdoba	76.600.000
Ampliación de Planta San Francisco San Justo - Córdoba	Córdoba	72.800.000
2° Acueducto de Chaco	Chaco	1.309.000.000
Acueducto de La Pampa	La Pampa	150.000.000
Colector Cloacal - Ciudad de Neuquén	Neuquén	12.200.000
Acueducto Mari Menuco - Neuquén	Neuquén	3.200.000
Independización de mallas - Ciudad de Neuquén	Neuquén	1.400.000
Plan Director de Desagues Cloacales General Roca	Río Negro	124.000.000
Plan Director de Agua Potable General Roca	Río Negro	81.200.000
Plan Director de Agua Potable Cipolletti	Río Negro	133.600.000
Plan Director de Desagues Cloacales Cipolletti	Río Negro	104.380.569
Plan Director de Desagues Cloacales El Bolsón	Río Negro	70.000.000
Planta Depuradora y Colectores Troncales Catriel	Río Negro	38.000.000
Sistema de provisión de agua potable - Recreo Sur	Santa Fe	7.100.000
Ampliación de sistemas de recolección y tratamiento - El Paramillo Mendoza (BID)	Mendoza	75.900.000
Acueducto Oeste Mar del Plata (BID)	Buenos Aires	83.300.000
Rehabilitación Planta Desagues Líquidos Cloacales (Bella Vista, Moreno y Merlo) (BID)	Buenos Aires	139.500.000
Sistema Cloacal San José de la Esquina	Santa Fe	27.247.131
Subtotal ENHOSA		3.267.000.000
TOTAL MINISTERIO DEL INTERIOR, OBRAS PÚBLICAS Y VIVIENDA		4.500.000.000



EL \* 50

Quiry.



27341



H. Cámara de Diputados de la Nación

16-JGM-16  
OD 813  
96/.

CAPITULO III  
Planilla Anexa al Art. 20

PRESUPUESTO 2017  
CONTRIBUCIONES AL TESORO NACIONAL  
(en pesos)

	Aportes a Ingresar al Tesoro Nacional
ORGANISMOS DESCENTRALIZADOS	672.978.850
- Ente Nacional de Comunicaciones	612.603.850
- Superintendencia de Seguros de la Nación	53.333.000
- Ente Nacional Regulador del Gas	3.000.000
- Ente Nacional Regulador de la Electricidad	4.042.000
BANCO CENTRAL DE LA REPÚBLICA ARGENTINA	850.000.000
BANCO DE LA NACIÓN ARGENTINA	430.000.000
<b>TOTAL</b>	<b>1.952.978.850</b>



*[Handwritten signature]*

*[Handwritten signature]*

27 341

H. Cámara de Diputados de la Nación

16-JGM-16

OD 813

971.

CAPÍTULO VII  
Planilla Anexa al Artículo 34

## OPERACIONES DE CRÉDITO PÚBLICO

JURISDICCION ENTIDAD	TIPO DE DEUDA	MONTO AUTORIZADO (en pesos)	PLAZO MINIMO DE AMORTIZACION	DESTINO DEL FINANCIAMIENTO
Administración Central	Títulos o préstamos	170.000.000.000	90 días	Servicio de la deuda y gastos no operativos
"	"	170.000.000.000	180 días	"
"	"	170.000.000.000	360 días	"
"	"	170.000.000.000	18 meses	"
"	"	170.000.000.000	2 años	"
"	"	170.000.000.000	3 años	"
"	"	170.000.000.000	4 años	"
"	"	90.000.000.000	2 años	Programa de Inversiones Prioritarias (*)
Comisión Nacional de Actividades Espaciales	"	212.516.000	2 años	Financiación del seguro para el lanzamiento y el funcionamiento de los satélites SAOCOM 1A y 1B
Universidad Nacional de San Martín	Crédito bancario y/o proveedores y/u otras fuentes de financiamiento	150.000.000	1 año	Construcciones (obras civiles) y equipamiento destinados a funciones de docencia de grado y posgrado, investigación y transferencia tecnológica

(\*) De acuerdo al detalle obrante en el artículo 69 de la presente Ley.



IF-2016-04079497-APN-DSGA#SLYT

27341

H. Cámara de Diputados de la Nación

16-JGM-16  
OD 813  
98/.CAPITULO VII  
Planilla Anexa al Artículo 44

## OTORGAMIENTO DE AVALES

ENTE AVALADO	TIPO DE DEUDA	MONTO MAXIMO AUTORIZADO	PLAZO MINIMO DE AMORTIZACIÓN	DESTINO DEL FINANCIAMIENTO
INVAP S.E.	Garantía de ejecución, anticipo y operaciones de prefinanciación de exportaciones	u\$s 75.000.000	A la vista	Ejecución de Proyectos de exportación en las áreas Nuclear y/o Espacial
FONDO FIDUCIARIO PÚBLICO PRO CRE.AR	Obligaciones Bancarias/ Financieras/ Comerciales	\$ 8.300.000.000	A la vista	Programa Crédito Argentino del Bicentenario para la Vivienda Única Familiar (PRO.CRE.AR.)
Provincia de Buenos Aires	Préstamo	u\$s 51.000.000	3 años	Planta Potabilizadora La Plata
Provincia de Buenos Aires	Préstamo	u\$s 312.000.000	3 años	Acueducto Río Colorado Bahía Blanca
Provincia de Buenos Aires	Préstamo	u\$s 900.000.000	3 años	Plan Maestro Integral de la Cuenca del Río Salado Etapa IV
Provincia de Catamarca	Préstamo	u\$s 1.117.000.000	3 años	Presa embalse El Bolsón (Departamento de Ambato) y Obras Complementarias
Provincia de Córdoba	Préstamo	u\$s 663.000.000	3 años	Programa Integral de Gasoductos Troncales
Provincia de Entre Ríos	Préstamo	u\$s 430.000.000	3 años	Sistematización y distribución de agua para riego Mandisoví Chico
Provincia de Jujuy	Préstamo	u\$s 450.000.000	3 años	Parque Fotovoltaico Caucharí I, II y III
Provincia de Jujuy	Préstamo	u\$s 112.000.000	3 años	Aprovechamientos Múltiples Subcuencas Río Grande Inferior
Provincia de Jujuy	Préstamo	u\$s 504.000.000	3 años	Aprovechamientos Múltiples Subcuencas Río Negro



*Ely* *Sp*  
*Amir*

IF-2016-04079497-APN-DSGA#SLYT

27 3 4 1

## H. Cámara de Diputados de la Nación

16-JGM-16  
OD 813  
99/.CAPITULO VII  
Planilla Anexa al Artículo 44  
(Continuación)

Provincia de Río Negro	Préstamo	u\$s 443.000.000	3 años	Proyectos Multipropósito en el Río Negro Superior
Provincia de Río Negro	Préstamo	u\$s 471.000.000	3 años	Proyectos Multipropósito en el Río Negro Media
Provincia de Salta	Préstamo	u\$s 2.387.000.000	3 años	Aprovechamiento Multipropósito del Río Bermejo, Salta
Provincia de Salta	Préstamo	u\$s 546.000.000	3 años	Aprovechamiento Hidroenergético de los Ríos Iruya y Pescado
Provincia de Salta	Préstamo	u\$s 124.000.000	3 años	Pequeño Aprovechamiento Hidroeléctrico Subcuenca Río Mojotoro
Provincia de Santa Fe	Préstamo	u\$s 80.000.000	5 años	Acueducto Desvío Arijón. Sistema Provincial de Grandes Acueductos
Provincia de Santa Fe	Préstamo	U\$s 100.000.000	5 años	Desarrollo de infraestructura energética y productiva de la Provincia
Provincia de Santa Fe	Préstamo	u\$s 100.000.000	5 años	Desarrollo de infraestructura social de la Provincia
Provincia de Santa Fe	Préstamo	u\$s 15.000.000	3 años	Desarrollo de Energías Renovables
Provincia de Santa Fe	Préstamo	u\$s 100.000.000	3 años	Extensión de redes de gasoductos
Provincia de Tucumán	Préstamo	u\$s 460.000.000	3 años	Proyecto Hídrico de Desagües y Canales
Provincias de Tucumán y Catamarca	Préstamo	u\$s 639.000.000	3 años	Dique Potrero del Clavillo
Banco de la Nación Argentina o Entidad o Vehículo de Financiamiento elegido para la concreción del financiamiento	Bancaria / Financiera / Comercial	u\$s 7.000.000.000	2 meses	Obras de Infraestructura Energética Hidroeléctrica Chihuidos I, Los Blancos y Portezuelo del Viento



EL  
 W  
 C. Quij.

IF-2016-04079497-APN-DSGA#SLYT

27341



## H. Cámara de Diputados de la Nación

16-JGM-16  
OD 813  
100/.CAPITULO VII  
Planilla Anexas al Artículo 44  
(Continuación)

Banco de la Nación Argentina o Entidad o Vehículo de Financiamiento elegido para la concreción del financiamiento	Bancaria / Financiera / Comercial	u\$s 2.435.000.000	3 años	Obras de Infraestructura Ferroviaria
Banco de la Nación Argentina o Entidad o Vehículo de Financiamiento elegido para la concreción del financiamiento	Bancaria / Financiera / Comercial	u\$s 450.000.000	6 meses	Obras de Gas – Ampliación de Gasoductos y Redes de Distribución – Gasoducto del Noreste Argentino (GNEA)
Administración de Infraestructura Ferroviaria SE o Entidad o Vehículo de Financiamiento elegido para la concreción del financiamiento	Bancaria / Financiera / Comercial	u\$s 800.000.000	3 años	Obras de Infraestructura Ferroviaria
CAMMESA o Entidad o Vehículo de Financiamiento elegido para la concreción del financiamiento	Bancaria/Financiera/Comercial	u\$s 6.000.000	2 meses	Energías Renovables
Nucleoeléctrica Argentina SA o Entidad o Vehículo de Financiamiento elegido para la concreción del financiamiento	Bancaria / Financiera / Comercial	u\$s 9.000.000.000	6 meses	Cuarta Central Nuclear
Empresa Argentina de Navegación Aérea SE o Entidad o Vehículo de Financiamiento elegido para la concreción del financiamiento	Bancaria/Financiera/Comercial	u\$s 65.000.000	3 años	Equipamiento e Infraestructura para los Servicios de Navegación Aérea
Provincia de San Juan	Préstamo	U\$S 50.000.000	3 años	Acueducto Gran San Juan (Gran Tulum Etapa II)
Provincia de Tierra del Fuego	Préstamo	u\$s 620.800.000	2 años	Proyecto de Interconexión entre la ET Rio Gallegos 220 kv y la zona de generación en Boca de Pozo en Rio Grande. Etapa 1



EL

W

Carmin

IF-2016-04079497-APN-DSGA#SLYT

27341



H. Cámara de Diputados de la Nación

16-JGM-16  
OD 813  
101/.

CAPITULO VII  
Planilla Anexa al Artículo 44  
(Continuación)

Provincia de Tierra del Fuego	Préstamo	u\$s 250.000.000	4 años	Proyecto de Interconexión entre la ET Rio Gallegos 220 kv y la zona de generación en Boca de Pozo en Rio Grande. Etapa 2
Provincia de Tierra del Fuego	Préstamo	u\$s 10.564.000	1 año	Parque Eólico 4,5 MW Rio Grande
Provincia de Tierra del Fuego	Préstamo	u\$s 180.000.000	3 años	Puerto Caleta La Misión Rio Grande
Provincia de Córdoba	Préstamo	\$1 500.000.000	3 años	Acueducto
Provincia de Córdoba	Préstamo	\$59.562.000	3 años	Acueductos desagües y bosques
Provincia de Córdoba	Préstamo	\$882.000.000	3 años	Canal los Molinos
Provincia de Córdoba	Préstamo	\$1.000.000.000	3 años	Redes domiciliarias de gas
Provincia de Misiones	Préstamo	u\$s 50.000.000	3 años	Programa de Agua y Saneamiento de la Provincia de Misiones
Provincia de Misiones	Préstamo	u\$s 30.000.000	3 años	Programa de Vialidad de la Provincia de Misiones



Handwritten signatures and initials, including "ELY" and "Carmy".

27341

H. Cámara de Diputados de la Nación

16-JGM-16  
OD 813  
102/.CAPITULO VII  
Planilla Anexa al Art. 46

## COLOCACIÓN DE BONOS DE CONSOLIDACIÓN DE DEUDAS

En Pesos

CONCEPTO	TOTAL
Artículo 7° de la Ley N° 23.982, Incisos b) y c)	700.000.000
Artículo 7° de la Ley N° 23.982, Incisos d), e) y g)	140.000.000
Artículo 7° de la Ley N° 23.982, Incisos h)	450.000.000
Otras deudas que se cancelan mediante la entrega de Bonos de Consolidación	30.000.000
Sentencias Judiciales Ex Agentes de Yacimientos Petrolíferos Fiscales (YPF)	80.000.000
Beneficiarios de Leyes N° 24.411; N° 24.043; N° 25.192, N° 26.690 y N° 27.139	1.200.000.000
Leyes Nros. 25.471, 26.572, 26.700 y 27.133	6.000.000.000
<b>TOTAL</b>	<b>8.600.000.000</b>



x E.L. x S.  
 x / x Carmy.

27341

H. Cámara de Diputados de la Nación

16-JGM-16  
OD 813  
103/.



TÍTULO II  
Planilla N° 1  
Anexa al Título II

ADMINISTRACION CENTRAL  
COMPOSICION DEL GASTO POR JURISDICCION, SUBJURISDICCION, FINALIDAD Y GASTOS FIGURATIVOS  
(en pesos)

JURISDICCION, SUBJURISDICCION	ADMINISTRACION GUBERNAMENTAL	SERV. DE DEF. Y SEGURIDAD	SERVICIOS SOCIALES	SERVICIOS ECONOMICOS	DEBIDA PUBLICA	GASTOS FIGURATIVOS	TOTAL
Pod. Legislativo Nacional	12.219.616.034	0	2.264.070.312	0	0	0	14.483.686.346
Pod. Judicial de la Nación	23.709.032.000	0	56.620.000	0	0	0	23.805.652.000
Ministerio Público	7.724.379.743	0	0	0	0	0	7.724.379.743
Presidencia de la Nación	2.612.389.146	1.804.468.000	1.280.356.863	0	0	875.083.677	6.572.278.886
Secretaría General	2.205.908.359	0	0	0	0	875.083.677	3.080.992.045
Secretaría Legal y Técnica	406.860.777	0	0	0	0	0	406.860.777
Agencia Federal de Inteligencia	0	1.804.468.000	0	0	0	0	1.804.468.000
Secretaría de Programación para la Prevención de la Drogadicción y la Lucha contra el Narcotráfico	0	0	7.39.000.688	0	0	0	739.000.688
Consejo Nacional de Coordinación de Políticas Sociales	0	0	541.354.175	0	0	0	541.354.175
Jefatura de Gabinete de Ministros	3.643.425.705	0	0	2.551.772.903	0	279.407.599	6.474.606.207
Ministerio de Modernización	1.968.652.107	0	86.317.000	0	0	0	2.054.969.107
Ministerio del Interior, Obras Públicas y Vivienda	14.347.232.482	1.500.000	34.329.527.029	1.185.074.578	0	4.167.955.756	54.031.279.644
Ministerio de Relaciones Exteriores y Culto	8.090.537.232	0	183.531.965	0	0	0	8.274.069.197
Ministerio de Justicia y Derechos Humanos	2.147.219.751	11.245.788.049	4.920.764.384	0	0	307.519.622	18.621.272.666
Servicio Penitenciario Federal	0	2.872.319.271	23.537.912	0	0	307.519.622	5.350.396.858
Ministerio de Seguridad	2.147.219.751	8.573.448.718	4.867.226.432	0	0	307.519.622	13.278.675.210
Ministerio de Seguridad	0	60.242.812.542	17.404.207.518	0	0	0	77.647.020.060
Ministerio de Seguridad	0	4.243.182.873	79.316.582	0	0	0	4.322.502.255
Policía Federal Argentina	0	16.700.039.691	3.383.286.047	0	0	0	22.083.325.739
Gendarmería Nacional	0	21.309.163.298	8.698.867.424	0	0	0	30.008.030.722
Policía de Seguridad Aeroportuaria	0	12.859.347.425	5.156.325.698	0	0	0	18.015.673.323
Ministerio de Defensa	0	3.131.079.455	118.506.567	1.075.485.242	0	1.288.773.272	67.514.976.336
Ministerio de Defensa	0	48.693.876.865	516.874.699	0	0	1.288.773.272	51.500.527.641
Ministerio de Defensa	0	3.357.433.969	7.762.338.091	0	0	0	30.946.058.413
Estado Mayor General del Ejército	0	23.168.720.322	0	0	0	0	14.986.412.844
Estado Mayor General de la Armada	0	11.393.495.453	3.395.917.391	1.075.485.242	0	0	14.574.731.065
Estado Mayor General de la Fuerza Aérea	0	9.706.115.860	3.183.128.874	0	0	0	1.838.692.716
Estado Mayor Conjunto de las Fuerzas Armadas	0	1.040.111.034	798.581.682	0	0	0	5.965.924.896
Ministerio de Hacienda y Finanzas Públicas	5.306.178.340	0	0	0	0	559.746.556	6.756.928.922
Ministerio de Producción	1.480.473.298	0	0	7.788.546.609	0	967.380.313	8.057.928.614
Ministerio de Agricultura	0	0	0	5.419.531.422	0	1.157.923.894	1.709.550.051
Ministerio de Turismo	0	0	0	1.550.782.351	0	116.767.700	89.343.327.892
Ministerio de Transportes	0	0	0	53.028.335.710	0	36.315.992.162	152.454.429.225
Ministerio de Energía y Minería	0	0	0	147.113.017.333	0	5.341.411.950	152.454.429.225



Handwritten signatures and initials.



27341




H. Cámara de Diputados de la Nación

16-JGM-16  
OD 813  
104/.

TITULO II  
Planilla Nº 1 (Cont.)  
Anexa al Título II

ADMINISTRACION CENTRAL  
COMPOSICION DEL GASTO POR JURISDICCION, SUBJURISDICCION, FINALIDAD Y GASTOS FIGURATIVOS  
(en pesos)

JURISDICCION, SUBJURISDICCION	ADMINISTRACION GUBERNAMENTAL	SERV. DE DEF. Y SEGURIDAD	SERVICIOS SOCIALES	SERVICIOS ECONOMICOS	DEUDA PUBLICA	GASTOS FIGURATIVOS	TOTAL
Ministerio de Comunicaciones	0	0	0	1.248.779.603	0	0	1.248.779.603
Ministerio de Educación y Deportes	0	0	130.697.630.000	0	0	252.841.000	130.950.471.000
Ministerio de Ciencia, Tecnología e Innovación Productiva	0	0	2.053.531.272	0	0	11.629.704.387	13.683.235.659
Ministerio de Cultura	0	0	2.612.866.299	0	0	665.358.003	3.298.217.302
Ministerio de Trabajo, Empleo y Seguridad Social	0	0	8.183.151.146	0	0	304.412.471.057	312.595.622.203
Ministerio de Salud	0	0	33.503.767.564	0	0	6.101.610.610	39.605.378.174
Ministerio de Ambiente y Desarrollo Sustentable	0	0	0	4.310.588.126	0	831.867.616	5.142.575.844
Ministerio de Desarrollo Social	0	0	130.295.046.174	0	0	496.180.949	130.791.227.123
Servicio de la Deuda Pública	0	0	0	0	247.328.000.000	0	247.328.000.000
Obligaciones a Cargo del Tesoro	-6.143.924.577	3.615.806.800	35.641.915.400	57.482.075.975	0	1.284.523.000	144.538.245.752
<b>TOTAL GASTOS CORRIENTES, DE CAPITAL Y FIGURATIVOS</b>	<b>129.393.000.415</b>	<b>126.584.231.476</b>	<b>419.958.135.622</b>	<b>282.765.982.052</b>	<b>247.328.000.000</b>	<b>377.662.638.986</b>	<b>1.692.064.000.350</b>



Handwritten signatures and initials.

27341



H. Cámara de Diputados de la Nación

16-JGM-16  
OD 813  
105/.

TITULO II  
Planilla Nº 2  
Anexa al Título II

ADMINISTRACION CENTRAL  
COMPOSICION DEL GASTO POR JURISDICCION, SUBJURISDICCION Y POR CARACTER ECONOMICO  
(en pesos)

CARACTER ECONOMICO	GASTOS CORRIENTES										GASTOS DE CAPITAL			TOTAL GENERAL
	GASTOS DE CONSUMO		RENTAS DE LA PROPIEDAD	PREST. SOCIAL	IMPUESTOS DIRECTOS	CORRIENTES	TOTAL	INVERSION REAL/DREC.	TRANSF. DE CAPITAL	INVERSION FINANCIERA	TOTAL			
	REMUN.	OTROS G.C.										TOTAL		
<b>JURISDICCION</b>														
<b>SUBJURISDICCION</b>														
Poder Legislativo Nacional	12.654.520.272	1.562.858.514	14.257.369.786	0	0	236.550	53.115.150	14.310.736.430	172.349.810	0	0	172.649.910	14.483.086.346	
Poder Judicial de la Nación	22.710.410.000	772.154.882	23.482.564.882	0	0	31.000	226.402.118	23.708.966.992	0	0	0	236.402.118	23.945.369.110	
Ministerio Público	7.225.576.822	304.557.271	7.530.134.093	0	0	380.000	119.900	7.530.514.000	183.773.000	0	0	183.773.000	7.714.287.000	
Presidencia de la Nación	2.913.227.873	1.824.812.340	4.738.040.213	182.134	0	3.047.837	493.553.980	5.044.024.054	484.072.345	168.236.000	0	652.308.345	5.696.332.400	
Secretaría General	745.432.570	1.004.854.049	1.750.286.619	182.134	0	76.000	26.787.000	1.777.432.353	429.072.016	0	0	429.072.016	2.205.508.369	
Secretaría Legal y Técnica	352.579.945	27.624.523	380.204.468	0	0	0	0	380.204.468	16.656.329	0	0	16.656.329	396.860.797	
Agencia Federal de Inteligencia	1.325.009.800	479.368.100	1.804.377.900	0	0	0	0	1.804.377.900	0	0	0	1.804.377.900	3.608.755.800	
Secretaría de Programación para la Prevención de la Drogadicción y la Lucha contra el Narcotráfico	279.912.459	68.688.729	348.601.188	0	0	2.859.500	342.261.000	690.862.188	3.840.000	41.400.000	0	45.240.000	736.102.188	
Consejo Nacional de Coordinación de Políticas Sociales	200.202.869	54.108.859	254.311.728	0	0	112.337	124.475.980	378.886.708	35.500.000	126.896.000	0	162.396.000	541.282.708	
Jefatura de Gabinete de Ministros	1.263.700.070	4.035.202.485	5.318.902.555	0	0	843.304	316.816.000	5.635.718.555	479.338.493	78.495.290	0	557.833.783	6.193.552.338	
Ministerio de Modernización	665.077.874	110.871.002	775.948.876	0	0	0	258.741.000	1.034.689.876	1.008.475.231	0	0	1.008.475.231	2.034.964.107	
Ministerio del Interior, Obras Públicas y Vivienda	1.492.687.206	5.952.332.935	7.445.019.141	0	0	98.487	7.844.038.819	15.289.175.250	184.290.573	32.229.143.776	410.880.489	34.571.148.838	49.860.324.089	
Ministerio de Relaciones Exteriores y Culto	5.426.410.472	2.360.253.890	7.786.664.362	0	0	2.941	422.178.460	8.208.842.823	65.228.444	0	0	65.228.444	8.274.071.267	
Ministerio de Justicia y Derechos Humanos	8.181.627.867	2.549.363.071	10.730.990.938	9.975	4.509.732.288	0	935.743.276	15.777.551.577	2.525.410.167	10.790.400	0	2.528.200.567	18.313.752.144	
Ministerio de Justicia y Derechos Humanos	1.136.599.041	973.579.977	2.110.179.018	9.975	0	0	479.352.829	2.589.531.847	2.440.724.712	10.790.400	0	2.451.525.112	5.041.056.934	
Ministerio de Justicia y Derechos Humanos	7.643.108.026	1.578.008.064	9.221.116.090	0	4.509.732.288	0	56.350.447	13.185.899.755	84.675.455	0	0	84.675.455	13.270.575.210	
Servicio Penitenciario Federal	59.603.584.775	6.707.744.816	66.311.329.591	85.445	7.917.869.000	20.735.202	1.474.115.610	75.732.234.078	1.847.540.813	97.244.319	0	1.944.785.132	77.677.020.060	
Ministerio de Seguridad	890.795.149	929.313.928	1.820.109.077	0	0	1.229.227	1.405.518.110	3.199.157.414	1.028.100.522	97.244.319	0	1.125.344.841	4.322.502.255	
Ministerio de Seguridad	20.157.651.550	1.843.187.800	21.999.839.350	47.500	4.488.653.000	14.439.579	3.705.000	26.788.205.574	224.156.238	0	0	224.156.238	22.223.995.788	
Policía Federal Argentina	22.766.242.682	2.513.187.368	25.279.430.050	37.945	3.425.036.000	8.306.501	1.425.000	17.740.514.483	299.158.939	0	0	299.158.939	18.015.673.323	
Gendarmaría Nacional	13.000.874.997	1.301.771.935	14.302.646.932	0	0	104.765	9.851.500	3.141.129.947	106.558.075	0	0	106.558.075	3.248.688.022	
Prefectura Naval Argentina	2.811.869.987	317.273.668	3.129.143.655	1.323.626	0	4.840.564	289.868.976	64.896.551.855	1.345.259.913	11.414.596	0	1.356.674.509	66.252.233.064	
Policía de Seguridad Aeroespacial	49.479.401.478	15.094.109.777	64.573.511.255	7.900	0	1.377.500	274.588.431	3.024.093.307	242.662.389	6.964.469	0	249.626.858	3.874.308.085	
Ministerio de Defensa	873.208.261	2.475.418.515	3.348.626.776	0	0	0	0	3.348.626.776	0	0	0	0	3.348.626.776	



*[Handwritten signatures and initials]*

27 3 4 1



H. Cámara de Diputados de la Nación

16-JGM-16  
OD 813  
106/.

TITULO II  
Planilla N° 2 (Cont.)  
Anexa al Título II

ADMINISTRACION CENTRAL  
COMPOSICION DEL GASTO POR JURISDICCION, SUBJURISDICCION Y POR CARACTER ECONOMICO  
(en pesos)

CARACTER ECONOMICO	GASTOS DE CONSUMO				GASTOS CORRIENTES					GASTOS DE CAPITAL				TOTAL GENERAL
	REMIN	OTROS G.C.			RENTAS DE LA PROPIEDAD	PREST. SEG. SOCIAL	IMPUESTOS DIRECTOS	CORRIENTES	TOTAL	INVERSION REAL-DIREC.	TRANSF. DE CAPITAL	INVERSION FINANCIERA	TOTAL	
<b>JURISDICCION, SUBJURISDICCION</b>														
Estado Mayor General del Ejército	20.703.501.524	3.051.204.142	33.554.785.156	0	0	1.198.540	2.468.200	30.550.222.005	380.165.321	450.187	0	330.034.508	30.843.039.413	
Estado Mayor General de la Armada	12.313.602.351	2.488.927.022	14.802.529.373	0	0	1.350.185	8.091.991	14.811.663.446	177.452.395	0	0	177.452.395	14.869.412.844	
Estado Mayor General de la Fuerza Aérea	9.421.774.642	5.108.730.927	14.330.505.569	1.224.226	0	891.023	4.400.506	14.537.021.524	33.709.462	4.000.000	0	37.709.462	14.514.731.008	
Estado Mayor Conjunto de las Fuerzas Armadas	107.315.210	1.869.669.111	1.336.663.321	0	0	143.307	338.042	1.337.465.070	501.227.046	0	0	501.227.046	1.838.692.716	
Ministerio de Hacienda y Finanzas Públicas	2.509.393.075	2.230.258.018	4.819.899.493	3.158	0	1.078.430	131.802.240	4.852.573.330	346.777.678	6.827.332	0	353.605.010	5.306.178.340	
Ministerio de Producción	990.739.881	1.816.903.207	2.707.603.189	1.769.731	0	1.737.500	3.086.038.051	5.837.766.470	213.108.673	917.873.480	900.000.000	1.830.873.158	7.765.546.609	
Ministerio de Agroindustria	1.993.099.884	421.673.564	2.415.073.448	0	0	585.750	3.890.815.400	6.108.444.699	165.309.595	633.196.427	0	793.506.022	6.900.004.729	
Ministerio de Turismo	330.132.110	450.818.417	850.940.525	0	0	475.000	113.407.001	54.822.866	633.764.103	22.184.882	0	655.959.785	1.598.762.351	
Ministerio de Transporte	1.025.777.877	1.140.400.925	2.166.178.802	0	0	391.400	40.351.200.000	42.517.850.000	7.433.760.941	3.077.814.797	0	10.511.485.708	53.029.335.710	
Ministerio de Energía y Minería	818.077.178	578.003.033	1.397.078.211	0	0	0	126.070.500.203	127.467.882.474	30.041.855	18.816.930.001	0	48.858.780.001	147.113.017.333	
Ministerio de Comunicaciones	108.315.727	195.434.881	301.950.608	57.000	0	0	40.550.000	348.557.618	61.692.532	539.228.453	0	601.221.065	1.249.779.803	
Ministerio de Educación y Deportes	1.295.432.660	2.532.698.715	3.846.121.315	0	0	2.417.263	109.615.908.318	113.468.506.896	8.415.860.834	8.815.273.270	0	17.231.123.104	130.897.630.000	
Ministerio de Ciencia, Tecnología e Innovación Productiva	391.162.741	428.927.872	818.090.613	0	0	0	874.714.538	1.690.805.151	299.605.123	0	97.120.988	356.726.121	2.055.531.272	
Ministerio de Cultura	1.139.849.992	1.261.554.084	2.400.604.076	0	0	0	175.798.504	2.576.393.580	30.723.719	3.745.000	0	36.468.719	2.612.359.299	
Ministerio de Trabajo, Empleo y Seguridad Social	1.546.349.965	735.207.028	2.304.617.024	3.523.150	0	4.358.375	5.528.698.641	7.831.959.180	64.649.102	177.442.854	0	262.091.966	8.183.181.146	
Ministerio de Salud	2.394.499.881	12.092.028.038	14.477.326.919	0	0	2.205.346	18.225.945.451	32.703.867.618	337.990.402	469.289.484	0	800.159.946	33.503.787.304	
Ministerio de Ambiente y Desarrollo Sustentable	552.530.275	513.427.540	1.065.957.823	0	0	0	841.402.444	1.907.360.267	609.343.551	1.793.884.300	0	2.403.227.859	4.310.589.228	
Ministerio de Desarrollo Social	3.447.892.790	3.561.260.959	7.009.153.749	0	0	8.500	26.250.498.611	33.248.072.860	28.308.090	16.587.254	0	46.875.314	130.295.048.174	
Servicio de la Deuda Pública	0	0	0	0	0	0	0	0	0	0	0	0	0	
Obligaciones a Cargo del Tesoro	20.308.792.000	80.000.000	20.398.792.000	248.318.000.000	0	0	0	248.318.000.000	0	0	0	0	248.318.000.000	
TOTAL	216.697.711.166	70.385.823.603	288.813.533.669	246.224.682.619	0	52.110.481	390.405.613.263	1.032.857.783.339	28.822.726.326	127.654.033.629	16.696.836.487	172.173.699.045	1.209.031.330.366	



*Handwritten signatures and initials.*

27341



H. Cámara de Diputados de la Nación

16-JGM-16  
OD 813  
107/.

TITULO II  
Planilla Nº 3  
Anexa al Título II

ADMINISTRACION CENTRAL  
COMPOSICION DEL GASTO POR JURISDICCION, SUBJURISDICCION Y FUENTE DE FINANCIAMIENTO  
(en pesos)

FINANCIAMIENTO	FUENTES INTERNAS				FUENTES EXTERNAS			TOTAL GENERAL	
	TESORO NACIONAL	REC. CAJAFEC. ESPECIFICA	TRANSF. INTERNAS	CREDITO INTERNO	SUBTOTAL	TRANSF. EXTERNAS	CREDITO EXTERNO		SUBTOTAL
Poder Legislativo Nacional	14.336.181.346	147.505.000	0	0	14.483.686.346	0	0	14.483.686.346	
Poder Judicial de la Nación	4.746.126.070	19.059.495.930	0	0	23.805.622.000	0	0	23.805.622.000	
Ministerio Público	7.688.373.107	17.775.351	17.283.285	0	7.724.429.743	950.000	0	950.000	
Presidencia de la Nación	6.307.829.037	254.447.849	0	0	6.572.276.886	0	0	6.572.276.886	
Secretaría General	3.000.592.246	0	0	0	3.000.592.246	0	0	3.000.592.246	
Secretaría Legal y Técnica	406.860.777	0	0	0	406.860.777	0	0	406.860.777	
Agencia Federal de Inteligencia	1.804.468.000	0	0	0	1.804.468.000	0	0	1.804.468.000	
Secretaría de Programación para la Prevención de la Drogadicción y la Lucha contra el Narcotráfico	738.278.608	723.000	0	0	739.001.608	0	0	739.001.608	
Consejo Nacional de Coordinación de Políticas Sociales	277.629.326	253.724.849	0	0	541.354.175	0	0	541.354.175	
Jefatura de Gabinete de Ministros	6.393.167.753	80.063.454	0	0	6.453.231.207	21.375.000	0	21.375.000	
Ministerio de Modernización	1.968.652.107	86.317.000	0	0	2.054.969.107	0	0	2.054.969.107	
Ministerio del Interior, Obras Públicas y Vivienda	41.769.106.019	5.035.367.367	9.500.000	100.000	46.814.073.386	127.796	7.217.078.662	54.031.279.844	
Ministerio de Relaciones Exteriores y Culto	7.483.168.214	770.246.552	0	0	8.253.436.766	2.836.866	17.795.565	20.632.431	
Ministerio de Justicia y Derechos Humanos	9.011.647.795	6.204.891.583	3.404.732.288	0	19.621.272.066	0	0	19.621.272.066	
Ministerio de Justicia y Derechos Humanos	307.519.922	5.043.076.934	0	0	5.350.596.856	0	0	5.350.596.856	
Servicio Penitenciario Federal	8.704.127.873	1.151.815.049	3.404.732.288	0	13.270.675.210	0	0	13.270.675.210	
Ministerio de Seguridad	63.493.002.012	12.741.859.089	1.318.028.000	0	77.552.889.101	0	124.131.959	124.131.959	
Ministerio de Seguridad	3.026.479.076	1.169.577.371	0	0	4.216.056.447	0	0	4.216.056.447	
Policia Federal Argentina	18.106.674.097	3.976.651.641	450.800.000	0	22.083.325.738	0	0	22.083.325.738	
Genarmaria Nacional	25.058.849.162	4.481.247.485	867.228.000	0	29.967.344.662	0	14.934.075	30.005.830.722	
Policia de Seguridad Aeronautica	14.072.904.947	21.693.252	0	0	18.012.921.247	0	2.752.076	20.764.997.323	
Ministerio de Defensa	65.656.805.420	1.752.993.354	1.000.000	0	67.410.398.774	104.596.562	0	67.514.976.336	
Estado Mayor General del Ejército	30.178.297.088	109.770.038	0	0	30.949.059.413	0	0	30.949.059.413	
Estado Mayor General de la Armada	14.728.376.679	255.147.403	1.000.000	0	14.984.526.282	4.686.562	0	14.989.412.844	



Handwritten signature and initials.

Handwritten signature.

IF-2016-04079497-APN-DSGA#SLYT

27341

H. Cámara de Diputados de la Nación

16-JGM-16  
OD 813  
108/.



TITULO II  
Planilla Nº 3 (Cont.)  
Anexa al Título II

ADMINISTRACION CENTRAL  
COMPOSICION DEL GASTO POR JURISDICCION, SUBJURISDICCION Y FUENTE DE FINANCIAMIENTO  
(en pesos)

FINANCIAMIENTO	FUENTES INTERNAS				FUENTES EXTERNAS			TOTAL GENERAL
	TESORO NACIONAL	REC. CAPEC. ESPECIFICA	TRANSF. INTERNAS	CREDITO INTERNO	TRANSF. EXTERNAS	CREDITO EXTERNO	SUBTOTAL	
<b>JURISDICCION, SUBJURISDICCION</b>								
Estado Mayor General de la Fuerza Aérea	13.357.529.702	616.801.304	0	0	0	0	0	14.574.731.006
Estado Mayor Conjunto de las Fuerzas Armadas	1.738.889.432	103.264	0	0	98.700.000	0	0	1.838.692.716
Ministerio de Hacienda y Finanzas Públicas	4.915.580.675	15.670.000	0	0	0	934.664.221	934.664.221	5.865.924.896
Ministerio de Producción	7.654.683.292	211.889.560	0	0	10.085.082	879.470.988	889.556.070	8.754.328.922
Ministerio de Agroindustria	6.014.196.182	255.702.347	0	0	44.041.050	1.742.888.035	1.787.030.085	8.057.928.614
Ministerio de Turismo	0	1.129.712.524	0	0	0	579.837.527	579.837.527	1.709.550.051
Ministerio de Energía y Minería	44.027.893.959	2.410.926.226	0	42.022.780.000	0	3.292.653.934	3.292.653.934	89.349.327.892
Ministerio de Comunicaciones	6.448.167.953	0	0	136.468.899.229	126.406.569	7.000.025.293	7.126.435.822	152.454.429.223
Ministerio de Educación y Deportes	26.256.346.731	117.480.000	0	98.001.543.695	1.144.000	3.273.944.434	3.275.088.434	130.950.471.000
Ministerio de Ciencia, Tecnología e Innovación Productiva	13.028.200.090	189.100	0	0	13.278.760	641.570.699	654.847.479	13.683.235.659
Ministerio de Cultura	3.154.419.683	113.205.382	6.460.000	0	0	24.128.237	24.128.237	3.298.217.302
Ministerio de Trabajo, Empleo y Seguridad Social	247.375.955.093	189.104.390	2.606.399.000	61.566.307.035	1.476.300	857.479.385	658.955.685	312.596.622.203
Ministerio de Salud	33.995.777.277	44.963.600	3.024.720.650	0	2.137.500	2.582.779.347	2.584.916.847	39.605.378.374
Ministerio de Ambiente y Desarrollo Sustentable	2.163.433.562	16.485.606	0	0	79.575.484	2.883.081.290	2.962.656.774	5.142.575.944
Ministerio de Desarrollo Social	33.087.847.054	704.980.059	56.988.400.000	0	0	0	0	130.781.227.123
Servicio de la Deuda Pública	1.010.000.000	1.459.000.000	0	110.257.000.000	0	134.602.000.000	134.602.000.000	247.328.000.000
Obligaciones a Cargo del Tesoro	124.256.728.752	2.434.700.000	0	16.962.500.000	0	403.917.000	403.917.000	144.038.245.752
<b>TOTAL GASTOS CORRIENTES, DE CAPITAL Y FIGURATIVOS</b>	<b>782.178.223.182</b>	<b>55.244.373.727</b>	<b>110.976.302.876</b>	<b>466.279.530.090</b>	<b>1.414.628.429.825</b>	<b>167.057.551.536</b>	<b>167.465.570.525</b>	<b>1.582.094.000.350</b>



Handwritten signatures and initials.

IF-2016-04079497-APN-DSGA#SLYT

27341

H. Cámara de Diputados de la Nación

16-JGM-16  
OD 813  
109/.



TITULO II  
Planilla N° 4  
Anexa al Título II

ADMINISTRACION CENTRAL  
COMPOSICION DE LOS RECURSOS POR CARACTER ECONOMICO Y FUENTE DE FINANCIAMIENTO  
(en pesos)

CARACTER ECONOMICO	FUENTE DE FINANCIAMIENTO	TESORO NACIONAL	OTRAS FUENTES DE FINANCIAMIENTO	IMPORTE
Ingresos Corrientes		831.066.711.441	183.821.796.222	1.014.918.507.663
Ingresos Tributarios		755.683.988.591	44.593.087.014	800.887.085.605
Impuestos Directos		149.459.929.213	11.136.842.227	160.636.771.440
Impuestos Indirectos		606.364.059.378	33.856.254.787	640.250.314.165
Aportes y Contribuciones a la Seguridad Social		0	10.230.221.000	10.230.221.000
Aportes y Contribuciones a la Seguridad Social		0	10.230.221.000	10.230.221.000
Ingresos No Tributarios		3.051.862.000	14.227.326.873	17.279.188.873
Tasas		477.969.000	7.062.299.351	7.540.268.351
Derechos		59.208.000	385.922.234	445.130.234
Otros No Tributarios		2.514.695.000	6.779.105.288	9.293.790.288
Ventas de Bienes y Serv. de las Administraciones Publicas		8.192.000	6.290.438.950	6.290.438.950
Ventas de Bienes y Serv. de las Administraciones Publicas		8.282.246.950	6.282.246.950	6.290.438.950
Rentas de la Propiedad		70.565.034.000	62.706.792	70.625.740.792
Intereses		10.446.700.000	2.706.792	10.449.406.792
Utilidades		60.115.000.000	60.000.000	60.175.000.000
Arrendamiento de Tierras y Terrenos		1.334.000	0	1.334.000
Transferencias Corrientes		906.656.000	295.405.762	1.202.061.762
Del Sector Privado		0	190.000	190.000
Del Sector Público		906.656.000	0	906.656.000
Del Sector Externo		0	295.215.762	295.215.762
Contribuciones Figurativas para Financiaciones Corrientes		672.978.650	107.730.791.831	108.403.770.681
De la Administración Nacional		672.978.650	107.730.791.831	108.403.770.681
Recursos de Capital		8.878.000	3.486.729.223	3.495.607.223
Recursos Propios de Capital		1.500.000	1.850.000	3.450.000
Venta de Activos		1.800.000	1.850.000	3.450.000
Transferencias de Capital		0	2.362.315.082	2.362.315.082
Del Sector Público		0	2.301.000.000	2.301.000.000
Del Sector Externo		0	61.315.082	61.315.082
Disminución de la Inversión Financiera		7.278.000	221.342.156	228.620.156
Recuperación de Préstamos de Largo Plazo		7.278.000	221.342.156	228.620.156
Contribuciones Figurativas para Financiaciones de Capital		0	901.221.985	901.221.985
De la Administración Nacional		0	901.221.985	901.221.985
<b>TOTAL RECURSOS CORRIENTES, DE CAPITAL Y CONTRIBUCIONES FIGURATIVAS</b>		<b>831.105.689.441</b>	<b>187.306.525.445</b>	<b>1.018.414.114.886</b>



Handwritten signatures and initials, including a large '26' and a signature that appears to be 'Cruy'.

27341



H. Cámara de Diputados de la Nación

16-JGM-16  
OD 813  
110/.

TITULO II  
Planilla Nº 5  
Anexa al Título II

ADMINISTRACION CENTRAL  
CARACTER ECONOMICO DE LOS RECURSOS POR JURISDICCION Y SUBJURISDICCION  
(en pesos)

JURISDICCION, SUBJURISDICCION	INGRESOS TRIBUTARIOS	CONTRIB. A LA SEC. SOCIAL	INGRESOS NO TRIBUTARIOS	VENTA DE BIENES Y SERVICIOS DE ADMIN. PUBLICAS	RENTAS DE LA PROPIEDAD	TRANSF. CORRIENTES	SUBTOTAL	RECURSOS PROPIOS DE CAPITAL	TRANSF. DE CAPITAL	DISMINUCION DE LA INV. FINANCIERA	SUBTOTAL	TOTAL
Podar Legislativo Nacional	145.105.000	0	0	2.410.000	0	0	147.515.000	0	0	0	147.515.000	147.515.000
Podar Judicial de la Nación	18.720.847.668	0	3.318.623.538	0	0	0	22.039.471.206	0	0	0	22.039.471.206	22.039.471.206
Ministerio Público	0	0	17.773.351	0	0	950.000	18.723.351	0	0	0	18.723.351	18.723.351
Presidencia de la Nación	0	0	406.415.000	723.000	0	0	1.135.415.000	0	0	0	1.135.415.000	1.135.415.000
Secretaría de Programación para la Prevención de la Drogadicción y la Lucha contra el Narcotráfico	0	0	0	723.000	0	0	723.000	0	0	0	723.000	723.000
Consejo Nacional de Coordinación de Políticas Sociales	0	0	406.415.000	0	0	0	406.415.000	0	0	0	406.415.000	406.415.000
Jefatura de Gabinete de Ministros	0	0	35.360.768	23.863.920	0	22.500.000	85.724.688	0	0	0	85.724.688	85.724.688
Ministerio de Modernización	0	0	30.860.000	0	0	0	30.860.000	0	0	0	30.860.000	30.860.000
Ministerio del Interior, Obras Públicas y Vivienda	20.826.881.420	0	30.705.864	90.000	0	127.760	20.858.685.044	0	0	10.000.000	20.848.685.044	20.848.685.044
Ministerio de Relaciones Exteriores y Culto	965.000.200	0	419.770.550	0	0	2.775.040	1.387.545.790	1.860.000	200.000	0	1.587.345.790	1.587.345.790
Ministerio de Justicia y Derechos Humanos	0	1.105.000.000	5.335.943.821	57.507.250	0	0	6.498.451.071	0	0	0	6.498.451.071	6.498.451.071
Ministerio de Justicia y Derechos Humanos	0	0	5.353.743.821	0	0	0	5.353.743.821	0	0	0	5.353.743.821	5.353.743.821
Servicio Penitenciario Federal	0	1.105.000.000	2.200.000	57.507.250	0	0	1.164.707.250	0	0	0	1.164.707.250	1.164.707.250
Ministerio de Seguridad	6.589.881.000	0	1.506.997.518	4.866.764.731	0	0	13.072.643.249	50.000	0	0	13.122.643.249	13.122.643.249
Ministerio de Seguridad	0	0	1.253.080.404	121.000	0	0	1.253.201.404	0	0	0	1.253.201.404	1.253.201.404
Policía Federal Argentina	0	0	15.595.000	4.177.051.000	0	0	4.192.646.000	50.000	0	0	4.242.646.000	4.242.646.000
Gendarmería Nacional	4.937.857.000	0	1.834.276	494.892.708	0	0	7.266.923.984	0	0	0	7.266.923.984	7.266.923.984
Prefectura Naval Argentina	2.951.608.300	0	227.874.037	309.099.843	0	0	3.488.582.180	0	0	0	3.488.582.180	3.488.582.180
Policía de Seguridad Aeroportuaria	0	0	8.059.781	14.120.000	0	0	22.179.781	0	1.300.000	0	23.479.781	23.479.781
Ministerio de Defensa	3.900.000	0	673.359.843	1.163.348.099	2.804	48.326.750	1.887.738.105	0	0	0	1.887.738.105	1.887.738.105
Ministerio de Defensa	0	0	109.265.700	6.265.860	0	0	115.531.560	0	0	0	115.531.560	115.531.560
Estado Mayor General del Ejército	3.900.000	0	203.737.150	512.322.102	0	0	719.969.252	0	0	0	719.969.252	719.969.252
Estado Mayor General de la Armada	0	0	110.231.818	147.393.043	0	5.143.750	271.768.711	0	1.300.000	0	273.068.711	273.068.711



x 25 5

Quiry

IF-2016-04079497-APN-DSGA#SLYT

27341

H. Cámara de Diputados de la Nación

16-JGM-16  
OD 813  
111/.



TITULO II  
Planilla Nº 5 (Cont.)  
Anexa al Título II

ADMINISTRACION CENTRAL  
CARACTER ECONOMICO DE LOS RECURSOS POR JURISDICCION Y SUBJURISDICCION  
(en pesos)

CARACTER ECONOMICO JURISDICCION, SUBJURISDICCION	INGRESOS TRIBUTARIOS	CONTRIB. A LA SEC. SOCIAL	INGRESOS NO TRIBUTARIOS	VENTA DE BIENES Y SERVICIOS DE ADMN. PUBLICAS	RENTAS DE LA PROPIEDAD	TRANSF. CORRIENTES	SUBTOTAL	RECURSOS PROPIOS DE CAPITAL	TRANSF. DE CAPITAL	DISMINUCION DE LA INV. FINANCIERA	SUBTOTAL	TOTAL
Estado Mayor General de la Fuerza Aérea	0	0	151.016.295	497.376.693	2.924	0	648.397.892	0	0	0	0	648.397.892
Estado Mayor Conjunto de las Fuerzas Armadas	0	0	108.720	0	0	42.983.300	43.091.720	0	0	0	0	43.091.720
Ministerio de Hacienda y Finanzas Públicas	0	0	800.000	15.070.000	0	0	15.870.000	0	0	0	0	15.870.000
Ministerio de Producción	0	0	8.704.000	0	0	712.500	9.417.300	0	9.372.582	203.800.000	212.872.582	222.389.882
Ministerio de Agroindustria	0	0	264.397.847	0	0	44.041.350	308.439.197	0	0	0	0	308.439.197
Ministerio de Turismo	1.241.520.000	0	14.350.000	8.000.000	0	0	1.263.870.000	0	0	0	0	1.263.870.000
Ministerio de Energía y Minería	1.840.488.758	0	1.072.108.147	0	2.703.893	74.714.069	2.990.024.962	0	51.692.300	7.742.156	59.434.656	3.049.459.518
Ministerio de Educación y Deportes	2.300.000	0	101.500.000	13.600.000	0	1.144.000	118.534.000	0	2.300.000.000	0	2.300.000.000	2.418.534.000
Ministerio de Ciencia, Tecnología e Innovación Productiva	0	0	188.100	0	0	13.226.790	13.414.890	0	50.000	0	50.000	13.464.890
Ministerio de Cultura	143.153.750	0	0	13.000.000	0	0	156.153.750	0	0	0	0	156.153.750
Ministerio de Trabajo, Empleo y Seguridad Social	0	0	204.008.555	0	0	1.479.300	205.487.855	0	0	0	0	205.487.855
Ministerio de Salud	0	0	44.983.600	0	0	2.327.500	47.311.100	0	0	0	0	47.311.100
Ministerio de Ambiente y Desarrollo Sustentable	0	0	17.268.822	0	0	83.283.308	100.552.130	0	0	0	0	100.552.130
Ministerio de Desarrollo Social	12.900.000	0	748.100.000	15.000	60.000.000	0	821.015.000	0	0	0	0	821.015.000
Servicio de la Deuda Pública	1.459.000.000	0	0	0	0	0	1.459.000.000	0	0	0	0	1.459.000.000
Obligaciones a Cargo del Tesoro	0	2.434.700.000	0	0	0	0	2.434.700.000	0	0	0	0	2.434.700.000
Recursos del Tesoro Nacional	755.803.988.891	0	3.051.862.000	6.192.000	70.563.034.000	906.658.000	836.423.732.921	1.600.000	0	0	838.023.732.921	839.423.732.921
TOTAL RECURSOS CORRIENTES Y DE CAPITAL	806.887.865.605	10.230.221.000	17.275.188.073	6.298.438.690	76.626.240.792	1.202.661.762	986.544.235.852	3.450.000	2.382.316.882	228.620.156	2.594.306.318	909.109.122.230



Handwritten signatures and initials, including 'SLY' and 'Quiry'.



27361



H. Cámara de Diputados de la Nación

16-JGM-16  
OD 813  
1127

TITULO II  
Planilla Nº 6  
Anexa al Título II

ADMINISTRACION CENTRAL  
GASTOS FIGURATIVOS  
(en pesos)

DESTINO	PARA EROGACIONES CORRIENTES				PARA EROGACIONES DE CAPITAL				TOTAL GENERAL
	A ADMINISTRACION CENTRAL		A INSTIT. DE SEG. SOC.		A ADMINISTRACION CENTRAL		A INSTIT. DE SEG. SOC.		
	A ORGANISM. DESCENTRAL.	A INSTIT. DE SEG. SOC.	SUBTOTAL	A ORGANISM. DESCENTRAL.	A INSTIT. DE SEG. SOC.	SUBTOTAL			
JURISDICCION, SUBJURISDICCION									
Presidencia de la Nación	0	870.483.877	0	870.483.877	0	4.600.000	0	4.600.000	875.083.877
Secretaría General	0	870.483.877	0	870.483.877	0	4.600.000	0	4.600.000	875.083.877
Jefatura de Gabinete de Ministros	0	265.107.599	0	265.107.599	0	10.300.000	0	10.300.000	279.407.599
Ministerio del Interior, Obras Públicas y Vivienda	0	3.437.533.462	0	3.437.533.462	0	730.422.264	0	730.422.264	4.167.955.756
Ministerio de Justicia y Derechos Humanos	0	304.649.222	0	304.649.222	0	2.870.700	0	2.870.700	307.519.922
Ministerio de Justicia y Derechos Humanos	0	304.649.222	0	304.649.222	0	2.870.700	0	2.870.700	307.519.922
Ministerio de Defensa	0	1.243.681.546	0	1.243.681.546	0	45.091.726	0	45.091.726	1.288.773.272
Ministerio de Defensa	0	1.243.681.546	0	1,243,681,546	0	45,091,726	0	45,091,726	1,288,773,272
Ministerio de Hacienda y Finanzas Públicas	0	544.800.396	0	544.800.396	0	14.946.160	0	14.946.160	559.746.556
Ministerio de Producción	0	964.542.297	0	964.542.297	0	2.839.016	0	2.839.016	967.380.313
Ministerio de Agroindustria	0	922.195.991	0	922.195.991	0	235.723.903	0	235.723.903	1.157.923.894
Ministerio de Turismo	0	11.108.501	0	11.108.501	0	107.659.199	0	107.659.199	118.767.700
Ministerio de Turismo	0	5.317.326.593	0	5,317,326,593	0	30,996,665,569	0	30,996,665,569	36,313,992,182
Ministerio de Energía y Minería	0	3.513.496.624	0	3,513,496,624	0	1,827,915,266	0	1,827,915,266	5,341,411,890
Ministerio de Educación y Deportes	0	249.379.000	0	249.379.000	0	3.462.000	0	3.462.000	252.841.000
Ministerio de Ciencia, Tecnología e Innovación	0	10.534.202.299	0	10,534,202,299	0	1,095,502,068	0	1,095,502,068	11,629,704,367
Productiva	0	679.283.307	0	679,283,307	0	6,074,896	0	6,074,896	685,358,203
Ministerio de Cultura	0	304.412.471.057	0	304,412,471,057	0	0	0	0	304,412,471,057
Ministerio de Trabajo, Empleo y Seguridad Social	0	5.914.746.962	0	5,914,746,962	0	186.863.948	0	186,863,948	6,101,610,910
Ministerio de Salud	0	765.687.658	0	765,687,658	0	66.299.960	0	66,299,960	831,987,618
Ministerio de Ambiente y Desarrollo Sustentable	0	420.359.413	0	420,359,413	0	65.822.536	0	65,822,536	486,180,949
Ministerio de Desarrollo Social	0	1.269.866.000	0	1,269,866,000	0	14.657.000	0	14,657,000	1,284,523,000
Obligaciones a Cargo del Tesoro	0	37.232.453.947	0	37,232,453,947	0	35.417.714.981	0	35,417,714,981	377,062,638,945
TOTAL	0	37.232.453.947	304.412.471.057	341.644.925.004	0	35.417.714.981	0	35.417.714.981	377.062.638.945



Handwritten signatures and initials, including 'EG' and 'Quij'.

27 3 4 1

H. Cámara de Diputados de la Nación

16-JGM-16  
OD 813  
113/.



TITULO II  
Planilla Nº 7  
Anexa al Título II

ADMINISTRACION CENTRAL  
CONTRIBUCIONES FIGURATIVAS  
(en pesos)

ORIGEN	PARA FINANCIACIONES CORRIENTES			PARA FINANCIACIONES DE CAPITAL			TOTAL GENERAL
	DE ADMINISTRACION CENTRAL	DE ORGANISMOS DESCENTRALIZADOS	DE INSTITUCIONES SOCIALES	DE ADMINISTRACION CENTRAL	DE ORGANISMOS DESCENTRALIZADOS	DE INSTITUCIONES SOCIALES	
<b>JURISDICCION, SUBJURISDICCION</b>							
Ministerio Público	0	17.283.285	0	0	0	0	17.283.285
Ministerio del Interior, Obras Públicas y Vivienda	0	16.400.990	0	0	0	0	16.400.990
Ministerio de Justicia y Derechos Humanos	0	3.404.732.288	0	0	0	0	3.404.732.288
Servicio Penitenciario Federal	0	3.404.732.288	0	0	0	0	3.404.732.288
Ministerio de Seguridad	0	1.318.028.000	0	0	0	0	1.318.028.000
Gendarmería Nacional	0	450.800.000	0	0	0	0	450.800.000
Prefectura Naval Argentina	0	867.228.000	0	0	0	0	867.228.000
Ministerio de Comunicaciones	0	348.557.618	0	0	901.221.985	0	1.249.779.603
Ministerio de Trabajo, Empleo y Seguridad Social	0	0	6.460.000	0	0	0	6.460.000
Ministerio de Salud	0	2.606.399.000	0	0	0	0	2.606.399.000
Ministerio de Cultura	0	2.999.632.000	0	0	0	0	2.999.632.000
Ministerio de Desarrollo Social	0	24.868.650	0	0	0	0	24.868.650
Recursos del Tesoro Nacional	0	96.988.400.000	0	0	0	0	96.988.400.000
TOTAL	0	107.340.834.573	0	0	901.221.985	0	108.242.056.558



Handwritten signature and initials.

Handwritten signature.

IF-2016-04079497-APN-DSGA#SLYT

127341

H. Cámara de Diputados de la Nación

16-JGM-16  
OD 813  
114/



TITULO II  
Plantilla Nº 8  
Anexa al Título II

ADMINISTRACION CENTRAL  
FUENTES FINANCIERAS  
(en pesos)

CARACTER ECONOMICO	DISMINUCION DE LA INVERSION FINANCIERA	ENDEUD. PUBLICO E INCREMENTO DE OTROS PASIVOS	CONTRIBUCIONES FIGURATIVAS PARA APLIC. FINAN.	TOTAL
<b>JURISDICCION, SUBJURISDICCION</b>				
Ministerio del Interior, Obras Públicas y Vivienda	0	21.922.677.672	0	21.922.677.672
Ministerio de Relaciones Exteriores y Culto	0	18.000.000	0	18.000.000
Ministerio de Seguridad	0	124.131.959	0	124.131.959
Ministerio de Seguridad	0	106.445.808	0	106.445.808
Gendarmería Nacional	0	14.934.075	0	14.934.075
Prefectura Naval Argentina	0	2.752.076	0	2.752.076
Ministerio de Defensa	267.623.800	6.824.688.104	0	9.092.311.904
Ministerio de Defensa	210.606.800	0	0	210.606.800
Estado Mayor General del Ejército	0	784.600.000	0	784.600.000
Estado Mayor General de la Armada	0	4.095.888.104	0	4.095.888.104
Estado Mayor General de la Fuerza Aérea	0	3.944.200.000	0	3.944.200.000
Estado Mayor Conjunto de las Fuerzas Armadas	57.017.000	0	0	57.017.000
Ministerio de Hacienda y Finanzas Públicas	0	934.664.221	0	934.664.221
Ministerio de Producción	0	879.470.988	0	879.470.988
Ministerio de Agroindustria	0	2.639.208.035	0	2.639.208.035
Ministerio de Turismo	0	579.837.527	0	579.837.527
Ministerio de Transporte	0	20.696.653.934	0	20.696.653.934
Ministerio de Energía y Minería	0	27.000.029.253	0	27.000.029.253
Ministerio de Educación y Deportes	0	3.273.944.434	0	3.273.944.434
Ministerio de Ciencia, Tecnología e Innovación Productiva	0	641.570.699	0	641.570.699
Ministerio de Cultura	0	24.126.237	0	24.126.237
Ministerio de Trabajo, Empleo y Seguridad Social	0	857.479.385	0	857.479.385
Ministerio de Salud	0	2.582.779.347	0	2.582.779.347
Ministerio de Ambiente y Desarrollo Sustentable	0	2.890.951.048	0	2.890.951.048
Servicio de la Deuda Pública	0	1.627.131.254.927	0	1.627.131.254.927
Recursos del Tesoro Nacional	7.884.075.000	0	0	7.884.075.000
<b>TOTAL</b>	<b>8.151.698.800</b>	<b>1.721.021.469.770</b>	<b>0</b>	<b>1.729.173.168.570</b>



Handwritten initials and signatures.

Handwritten signature.

IF-2016-04079497-APN-DSGA#SLYT

27 341

H. Cámara de Diputados de la Nación

16-JGM-16  
OD 813  
115/.



TITULO II  
Planilla N° 9  
Anexa al Título II

ADMINISTRACION CENTRAL  
APLICACIONES FINANCIERAS  
(en pesos)

JURISDICCION, SUBJURISDICCION	INVERSION FINANCIERA	AMORTIZ. DE DEUDA Y DIMINUCION DE OTROS PASIVOS	GASTOS FIGURATIVOS PARA APLIC. FINANCIERAS	TOTAL
Poder Judicial de la Nación	2.979.755.576	0	0	2.979.755.576
Presidencia de la Nación	142.690.151	0	0	142.690.151
Consejo Nacional de Coordinación de Políticas Sociales	142.690.151	0	0	142.690.151
Jefatura de Gabinete de Ministros	4.286.234	0	0	4.286.234
Ministerio de Modernización	4.543.000	0	0	4.543.000
Ministerio del Interior, Obras Públicas y Vivienda	40.505.499.905	0	0	40.505.499.905
Ministerio de Relaciones Exteriores y Culto	235.755.446	0	0	235.755.446
Ministerio de Justicia y Derechos Humanos	313.559.088	50.000.000	0	363.559.088
Ministerio de Justicia y Derechos Humanos	310.666.887	0	0	310.666.887
Servicio Penitenciario Federal	2.852.201	50.000.000	0	52.852.201
Ministerio de Seguridad	554.721.258	1.058.115.286	988.000.000	2.610.836.554
Ministerio de Seguridad	53.624.033	0	988.000.000	1.061.624.033
Policía Federal Argentina	216.624.359	624.410.000	0	841.034.359
Gendarmería Nacional	23.336.579	300.611.000	0	384.147.579
Prefectura Naval Argentina	249.999.798	68.000.000	0	317.999.798
Policía de Seguridad Aeroportuaria	1.135.489	4.894.296	0	6.030.785
Ministerio de Defensa	8.943.274.383	0	1.329.918.169	10.273.192.572
Ministerio de Defensa	35.751.582	0	1.329.918.169	1.365.669.771
Estado Mayor General del Ejército	823.787.827	0	0	823.787.827
Estado Mayor General de la Armada	4.107.622.850	0	0	4.107.622.850
Estado Mayor General de la Fuerza Aérea	3.975.796.568	0	0	3.975.796.568
Estado Mayor Conjunto de las Fuerzas Armadas	305.436	0	0	305.436
Ministerio de Hacienda y Finanzas Públicas	0	74.312.892	0	74.312.892
Ministerio de Producción	615.240	0	2.210.000	2.825.240
Ministerio de Agroindustria	903.964.500	0	7.230.000	911.194.500
Ministerio de Turismo	134.157.476	0	0	134.157.476
Ministerio de Transporte	36.412.491.000	624.410.000	4.175.484.093	40.587.965.093
Ministerio de Energía y Minería	27.431.863.721	2.840.410.328	0	30.072.304.049
Ministerio de Cultura	42.944.368	0	0	42.944.368
Ministerio de Trabajo, Empleo y Seguridad Social	16.804.165	0	0	16.804.165
Ministerio de Ambiente y Desarrollo Sustentable	12.360.856	0	0	12.360.856
Ministerio de Desarrollo Social	116.034.941	0	0	116.034.941
Servicio de la Deuda Pública	0	973.226.399.000	0	973.226.399.000
Obligaciones a Cargo del Tesoro	32.995.400.000	30.180.522.000	0	63.175.922.000
<b>TOTAL</b>	<b>151.750.681.308</b>	<b>1.004.589.349.188</b>	<b>9.153.253.610</b>	<b>1.165.493.283.106</b>



Handwritten signatures and initials: "EL", "Quiry", and a signature with a large flourish.

27 341

H. Cámara de Diputados de la Nación

16-JGM-16  
OD 813  
116/.



TITULO III  
Planilla N° 1 A  
Anexa al Título III

ORGANISMOS DESCENTRALIZADOS  
COMPOSICION DEL GASTO POR JURISDICCION, ENTIDAD, FINALIDAD Y GASTOS FIGURATIVOS  
(en pesos)

JURISDICCION, ENTIDAD	ADMINISTRACION GUBERNAMENTAL	SERV. DE DEF. Y SEGURIDAD	SERVICIOS SOCIALES	SERVICIOS ECONOMICOS	DEUDA PUBLICA	GASTOS FIGURATIVOS	TOTAL
Podor Legislativo Nacional	1.307.523.000	0	0	0	0	0	1.307.523.000
Auditoria General de la Nación	1.307.523.000	0	0	0	0	0	1.307.523.000
Presidencia de la Nación	681.210.252	0	0	390.672.088	0	5.814.000	1.077.896.340
Sindicatura General de la Nación	581.210.252	0	0	0	0	0	581.210.252
Autoridad Reguladora Nuclear	0	0	0	390.672.088	0	5.814.000	396.686.088
Juntera de Gabinete de Ministros	285.514.959	0	0	0	0	0	285.514.959
Agencia de Administracion de Bienes del Estado	285.514.959	0	1.938.938.043	0	99.915.000	0	7.640.007.813
Ministerio del Interior, Obras Publicas y Vivienda	5.505.905.268	0	218.689.958	0	0	0	218.689.958
Instituto Nacional del Agua	0	0	0	0	0	0	3.320.482.087
Registro Nacional de las Personas	3.320.482.087	0	0	0	0	0	3.320.482.087
Direccion Nacional de Migraciones	2.134.095.681	0	0	0	0	0	2.143.955.681
Tribunal de Tasaciones de la Nacion	52.327.500	0	0	0	0	0	52.327.500
Ente Nacional de Obras Horticolas de Saneamiento	0	0	1.720.238.045	0	99.915.000	0	1.820.153.045
Organismo Regulador de Seguridad de Presas	0	0	0	0	0	0	84.749.502
Ministerio de Justicia y Derechos Humanos	159.121.860	0	148.398.052	0	0	0	307.519.912
Instituto Nacional de Asuntos Indigenas	0	0	148.398.052	0	0	0	148.398.052
Instituto Nacional contra la Discriminacion, la Xenofobia y el Racismo	131.344.842	0	0	0	0	0	131.344.842
Centro Internacional para la Promocion de los Derechos Humanos	27.777.018	0	0	0	0	0	27.777.018
Ministerio de Defensa	0	0	255.218.411	2.895.878.858	0	0	3.251.197.269
Instituto Geografico Nacional	0	0	255.218.411	0	0	0	255.218.411
Direccion General de Fabricaciones Militares	0	0	0	2.465.100.915	0	0	2.465.100.915
Servicio Meteorologico Nacional	0	0	0	530.877.543	0	0	530.877.543
Ministerio de Hacienda y Finanzas Publicas	357.195.542	0	0	698.887.738	0	0	1.110.417.280
Comision Nacional de Valores	0	0	0	229.290.149	0	0	229.290.149
Superintendencia de Seguros de la Nacion	0	0	0	470.587.589	0	0	470.587.589
Tribunal Fiscal de la Nacion	210.886.288	0	0	0	0	0	210.886.288
Unidad de Infor. Financiera	146.300.244	0	0	0	0	0	146.300.244
Ministerio de Produccion	0	0	1.500.320.351	288.348.625	260.000	0	1.788.928.976
Instituto Nacional de Tecnologia Industrial	0	0	1.500.320.351	0	260.000	0	1.500.680.351
Instituto Nacional de la Propiedad Industrial	0	0	0	288.348.625	0	0	288.348.625
Ministerio de Agroindustria	0	0	5.110.828.755	4.706.972.497	66.599.477	0	9.884.401.729
Instituto Nacional de Tecnologia Agropecuaria	0	0	5.110.828.755	0	1.243.500	0	5.112.073.255
Instituto Nacional de Investigacion y Desarrollo	0	0	0	470.277.485	0	0	470.277.485



Handwritten signatures and initials, including a large 'E' and 'S' and a signature that appears to be 'Quij'.

27341

H. Cámara de Diputados de la Nación

16-JGM-16  
OD 813  
117/.



TITULO III  
Planilla Nº 1A (Cont.)  
Anexa al Título III

ORGANISMOS DESCENTRALIZADOS  
COMPOSICION DEL GASTO POR JURISDICCION, ENTIDAD, FINALIDAD Y GASTOS FIGURATIVOS  
(en pesos)

JURISDICCION, ENTIDAD	FINALIDAD	ADMINISTRACION GUBERNAMENTAL	SERV. DE DEF. Y SEGURIDAD	SERVICIOS SOCIALES	SERVICIOS ECONOMICOS	DEUDA PUBLICA	GASTOS FIGURATIVOS	TOTAL
Resarque		0	0	0	351.451.080	4.500.000	0	355.951.080
Instituto Nacional de Viticultura		0	0	0	199.502.302	0	0	199.502.302
Instituto Nacional de Semillas		0	0	0	3.746.597.607	60.855.977	0	3.746.597.607
Servicio Nacional de Sanidad y Calidad Agroalimentaria		0	0	0	716.987.000	0	0	716.987.000
Ministerio de Turismo		0	0	0	716.987.000	0	0	716.987.000
Instituto Nacional de Promoción Turística		0	0	0	42.597.605.700	136.774.300	6.900.990	43.456.988.397
Ministerio de Transporte		0	715.107.407	0	0	0	0	715.107.407
Agencia Nacional de Seguridad Vial		0	715.107.407	0	0	136.774.300	6.900.990	39.901.539.695
Dirección Nacional de Vialidad		0	0	0	39.757.964.405	0	0	39.757.964.405
Comisión Nacional de Regulación de Transporte		0	0	0	614.649.353	0	0	614.649.353
Organismo Regulador del Sistema Nacional de Aeropuertos		0	0	0	302.350.000	0	0	302.350.000
Administración Nacional de Aviación Civil		0	0	0	1.856.323.409	0	0	1.856.323.409
Junta de Investigación de Accidentes de Aviación Civil		0	0	0	66.518.533	0	0	66.518.533
Ministerio de Energía y Minería		0	0	5.366.412.116	1.126.165.599	0	7.042.000	6.519.615.515
Comisión Nacional de Energía Atómica		0	0	4.881.584.794	0	0	0	4.881.584.794
Servicio Geológico Minero Argentino		0	0	504.827.322	3.800.000	0	0	508.627.322
Ente Nacional Regulador del Gas		0	0	0	751.363.085	0	3.000.000	754.363.085
Ente Nacional Regulador de la Electricidad		0	0	0	371.002.314	0	4.042.000	375.044.314
Ministerio de Comunicaciones		0	0	0	1.620.816.085	0	1.862.393.453	3.483.209.338
Ministerio de Educación y Deportes		0	0	0	1.620.816.085	0	1.662.393.453	3.483.209.338
Fundación Miguel Lillo		0	0	253.000.000	0	0	0	253.000.000
Universidad		0	0	141.900.000	0	0	0	141.900.000
Comisión Nacional de Evaluación y Acreditación Universitaria		0	0	111.100.000	0	0	0	111.100.000
Ministerio de Ciencia, Tecnología e Innovación Productiva		0	0	11.903.077.052	0	0	0	11.903.077.052
Consejo Nacional de Investigaciones Científicas y Técnicas		0	0	10.162.615.410	0	0	0	10.162.615.410
Comisión Nacional de Actividades Espaciales		0	0	1.740.461.642	0	0	0	1.740.461.642
Ministerio de Cultura		0	0	943.023.817	0	0	0	943.023.817
Teatro Nacional Cervantes		0	0	214.756.275	0	0	0	214.756.275
Biblioteca Nacional		0	0	473.451.728	0	0	0	473.451.728
Instituto Nacional del Teatro		0	0	176.607.472	0	0	0	176.607.472
Fondo Nacional de las Artes		0	0	78.208.342	0	0	0	78.208.342
Ministerio de Trabajo, Empleo y Seguridad Social		0	0	424.705.772	0	0	0	424.705.772



Handwritten signatures and initials: "Ely", "Quin", and a large signature.

27341



H. Cámara de Diputados de la Nación

16-JGM-16  
OD 813  
118/.

TITULO III  
Planilla N° 1A (Cont.)  
Anexa al Título III

ORGANISMOS DESCENTRALIZADOS  
COMPOSICION DEL GASTO POR JURISDICCION, ENTIDAD, FINALIDAD Y GASTOS FIGURATIVOS  
(en pesos)

JURISDICCION, ENTIDAD	FINALIDAD	ADMINISTRACION GUBERNAMENTAL	SERV. DE DEF. Y SEGURIDAD	SERVICIOS SOCIALES	SERVICIOS ECONOMICOS	DEUDA PUBLICA	GASTOS FIGURATIVOS	TOTAL
Superintendencia de Riesgos del Trabajo		0	0	424.705.772	0	0	0	424.705.772
Ministerio de Salud		0	0	12.763.434.922	0	500.000	24.898.650	12.786.833.572
Hospital Nacional en Red Especializado en Salud Mental y Adicciones "Licenciada Laura Benegas"		0	0	242.937.242	0	0	0	242.937.242
Hospital Nacional Dr. Baldomero Sommer		0	0	772.545.400	0	0	0	772.545.400
Administración Nacional de Medicamentos, Alimentos y Tecnología Médica		0	0	769.371.368	0	0	0	769.371.368
Instituto Nacional Central Único Coordinador de Ablación e Implante		0	0	193.525.476	0	0	400.000	193.525.476
Administración Nacional de Laboratorios e Institutos de Salud Dr. Carlos G. Malbrán		0	0	726.293.399	0	0	0	726.293.399
Hospital Nacional Profesor Alejandro Posadas		0	0	3.123.816.474	0	0	0	3.123.816.474
Colonia Nacional Dr. Manuel A. Montes de Oca		0	0	569.058.121	0	0	7.975.000	577.033.121
Instituto Nacional de Rehabilitación Psorífica del Sur Dr. Juan Olimio Tesone		0	0	216.625.579	0	0	1.640.000	218.465.579
Servicio Nacional de Rehabilitación		0	0	311.614.964	0	0	8.000	311.622.964
Superintendencia de Servicios de Salud		0	0	5.837.646.899	0	500.000	14.675.650	5.852.822.549
Ministerio de Ambiente y Desarrollo Sustentable		0	0	82.112.081	1.351.308.653	0	0	1.433.420.744
Administración de Parques Nacionales		0	0	82.112.081	1.351.308.653	0	0	1.433.420.744
Ministerio de Desarrollo Social		0	0	883.678.976	0	0	0	883.678.976
Instituto Nacional de Asociativismo y Economía Social		0	0	883.678.976	0	0	0	883.678.976
TOTAL GASTOS CORRIENTES DE CAPITAL Y FIGURATIVOS		8.297.471.921	715.107.407	41.593.149.358	96.579.894.955	304.046.777	1.969.872.093	109.459.644.511



Handwritten signature and initials.

Handwritten signature.

IF-2016-04079497-APN-DSGA#SLYT

27341



H. Cámara de Diputados de la Nación

16-JGM-16  
OD 813  
119/.

TITULO III  
Planilla Nº 2A  
Anexa al Título III

ORGANISMOS DESCENTRALIZADOS  
COMPOSICION DEL GASTO POR JURISDICCION, ENTIDAD Y POR CARACTER ECONOMICO  
(en pesos)

CARACTER ECONOMICO	GASTOS CORRIENTES						GASTOS DE CAPITAL			TOTAL GENERAL				
	GASTOS DE CONSUMO		RENTAS DE LA PROPIEDAD	PREST. SEC. SOCIAL	IMPUESTOS DIRECTOS	TRANSF. CORRIENTES	TOTAL	INVERSION REAL DIRREC.	TRANSF. DE CAPITAL		INVERSION FINANCIERA			
	REMUN.	OTROS C.C.										TOTAL		
<b>JURISDICCION, SUBJURISDICCION</b>														
Pod. Legislativo Nacional	1.201.861.000	68.022.022	1.269.883.022	95.000	0	95.000	0	0	0	0	0	0	14.557.000	1.269.883.022
Auditoria General de la Nacion	1.221.461.000	68.022.022	1.269.883.022	95.000	0	95.000	0	0	0	0	0	0	14.557.000	1.269.883.022
Presidencia de la Nacion	984.380.051	147.873.209	1.132.253.260	0	0	0	0	0	0	0	0	0	17.229.000	1.132.253.260
Sindicatura General de la Nacion	831.205.452	42.848.800	874.054.252	0	0	0	0	0	0	0	0	0	6.601.000	874.054.252
Autoridad Reguladora Nuclear	203.100.599	105.126.469	308.227.068	0	0	0	0	0	0	0	0	0	10.698.000	308.227.068
Jefatura de Gabinete de Ministros	188.827.945	98.317.601	287.145.546	0	0	0	0	0	0	0	0	0	10.300.000	287.145.546
Agencia de Administracion de Bienes del Estado	188.827.945	98.317.601	287.145.546	0	0	0	0	0	0	0	0	0	10.300.000	287.145.546
Ministerio del Interior, Obras Publicas y Vivienda	3.853.510.220	2.244.964.753	6.098.474.973	85.134.275	0	85.134.275	0	0	0	0	0	0	1.608.001.216	6.098.474.973
Instituto Nacional del Agua	178.158.079	38.858.028	217.016.107	0	0	0	0	0	0	0	0	0	4.000.000	217.016.107
Registro Nacional de las Personas	1.416.102.790	1.873.949.237	3.290.052.027	0	0	0	0	0	0	0	0	0	27.540.000	3.290.052.027
Direccion Nacional de Migraciones	1.780.485.058	277.316.332	2.057.801.390	4.275	0	4.275	0	0	0	0	0	0	48.072.000	2.057.801.390
Tribunal de Tasaciones de la Nacion	47.500.000	3.277.500	50.777.500	0	0	0	0	0	0	0	0	0	1.550.000	50.777.500
Ente Nacional de Obras Hidricas de Saneamiento	158.672.303	49.781.487	208.453.790	92.190.000	0	92.190.000	0	0	0	0	0	0	1.521.843.219	208.453.790
Organismo Regulador de Seguridad de Pristas	60.613.344	19.801.758	80.415.102	0	0	0	0	0	0	0	0	0	3.996.000	80.415.102
Ministerio de Justicia y Derechos Humanos	148.105.987	59.408.800	207.514.787	0	0	0	0	0	0	0	0	0	2.870.700	207.514.787
Instituto Nacional de Asuntos Indigenas	66.352.460	18.308.493	84.660.953	0	0	0	0	0	0	0	0	0	220.500	84.660.953
Instituto Nacional contra la Discriminacion, la Xenofobia y el Racismo	72.428.120	38.458.876	110.886.996	0	0	0	0	0	0	0	0	0	1.997.650	110.886.996
Centro Internacional para la Promocion de los Derechos Humanos	10.374.387	16.640.331	27.014.718	0	0	0	0	0	0	0	0	0	692.550	27.014.718
Ministerio de Defensa	1.912.186.023	1.026.336.332	2.938.522.355	0	0	0	0	0	0	0	0	0	268.987.189	2.938.522.355
Instituto Geografico Nacional	185.929.933	40.341.972	226.271.905	0	0	0	0	0	0	0	0	0	25.473.811	226.271.905
Direccion General de Fabricaciones Militares	1.344.231.344	911.272.476	2.255.503.820	0	0	0	0	0	0	0	0	0	208.937.075	2.255.503.820
Servicio Meteorologico Nacional	362.319.356	113.271.884	475.591.240	0	0	0	0	0	0	0	0	0	33.236.503	475.591.240
Ministerio de Hacienda y Finanzas Publicas	864.885.546	162.310.417	1.027.195.963	647.875	0	647.875	0	0	0	0	0	0	25.748.968	1.027.195.963
Comision Nacional de Valores	150.064.600	35.207.846	185.272.446	0	0	0	0	0	0	0	0	0	3.555.901	185.272.446



Handwritten signature/initials.

Handwritten signature/initials.



27 341



H. Cámara de Diputados de la Nación

16-JGM-16  
OD 813  
120/.

TITULO III  
Planilla Nº 2A (Cont.)  
Anexa al Título III

ORGANISMOS DESCENTRALIZADOS  
COMPOSICION DEL GASTO POR JURISDICCION, ENTIDAD Y POR CARACTER ECONOMICO  
(en pesos)

CARACTER ECONOMICO JURISDICCION, SUBJURISDICCION	GASTOS CORRIENTES				GASTOS DE CAPITAL				TOTAL GENERAL			
	GASTOS DE CONSUMO		RENTAS DE LA PROPIED.	PREST. SEG SOCIAL	IMPUESTOS DIRECTOS	TRANSF. CORRIENTES	TOTAL	INVERSION REAL DIREC.		TRANSF. DE CAPITAL	INVERSION FINANCIERA	TOTAL
	REMUN.	OTROS G.C.										
Superintendencia de Seguros de la Nación	424.305.747	60.307.700	684.397.447	0	0	180.720	464.598.147	3.889.442	0	0	5.088.442	470.597.689
Medion	186.125.708	22.853.550	209.080.348	0	0	38.000	209.118.348	1.777.850	0	0	1.777.850	210.858.298
Trinidad Ficial de la Nación	84.303.701	43.647.273	127.950.974	0	0	3.013.000	130.974.549	14.725.685	0	0	14.725.685	149.330.244
Unidad de Infr. Financiera	712.734.747	69.398.135	782.132.882	2.359.500	0	34.491	778.526.873	33.304.142	36.864.241	0	70.169.993	1.784.939.976
Ministerio de Producción	480.969.648	36.914.301	560.481.009	2.250.000	0	34.091	1.435.669.088	26.055.510	38.864.241	0	64.919.751	1.503.980.351
Instituto Nacional de Tecnología Industrial	252.068.698	29.872.354	282.140.493	9.500	0	930.000	283.089.993	5.248.932	0	0	5.248.932	288.348.925
Instituto Nacional de la Propiedad Industrial	7.634.253.777	1.132.555.058	8.766.808.845	66.339.879	0	2.453.970	9.413.461.700	470.910.029	0	0	470.910.029	8.884.401.729
Ministerio de Agroindustria	4.142.810.784	501.442.809	4.704.253.603	1.471.210	0	381.145	4.681.305.637	231.058.189	0	0	231.058.189	5.112.973.255
Instituto Nacional de Tecnología Agropecuaria	213.749.997	92.140.995	305.890.992	0	0	930.000	306.849.995	163.427.460	0	0	163.427.460	470.277.485
Instituto Nacional de Investigación y Desarrollo Pesquero	304.649.994	47.750.000	347.669.994	4.500.000	0	0	352.199.994	3.751.000	0	0	3.751.000	355.951.000
Instituto Nacional de Vitivinicultura	80.750.000	116.383.550	197.133.550	0	0	1.900	199.135.450	306.852	0	0	306.852	199.502.302
Instituto Nacional de Semillas	2.992.002.922	719.833.711	3.611.841.703	80.358.550	0	2.108.925	3.674.351.184	72.296.413	0	0	72.296.413	3.746.597.607
Servicio Nacional de Sanidad y Calidad Agroalimentaria	34.186.134	881.543.366	715.719.500	0	0	47.500	715.797.000	1.200.000	0	0	1.200.000	716.997.000
Ministerio de Turismo	34.199.104	881.543.366	715.719.500	0	0	47.500	715.797.000	1.200.000	0	0	1.200.000	716.997.000
Instituto Nacional de Promoción Turística	5.725.691.940	1.038.119.199	7.663.611.099	156.947.937	0	1.033.740	7.820.558.936	30.331.354.242	5.324.650.000	0	35.556.154.294	43.449.857.007
Ministerio de Transporte	321.393.170	310.584.833	632.178.003	0	0	46.302.004	678.107.407	29.873.409	6.336.591	0	36.000.000	715.107.407
Agencia Nacional de Seguridad Vial	3.211.948.999	1.204.346.857	4.416.298.956	136.774.300	0	467.549	4.553.538.705	30.023.939.539	5.319.275.461	0	35.341.200.000	38.894.738.705
Dirección Nacional de Vialidad	504.389.552	105.467.027	609.856.579	0	0	0	609.856.579	4.782.774	0	0	4.782.774	614.649.353
Comisión Nacional de Regulación de Tránsito	242.785.800	57.889.209	300.675.000	0	0	476.000	301.150.000	1.200.000	0	0	1.200.000	302.350.000
Organismo Regulador del Sistema Nacional de Aeropuertos	1.413.037.170	244.744.471	1.658.311.641	0	0	0	1.658.311.641	165.165.294	0	0	165.165.294	1.823.476.935
Administración Nacional de Aviación Civil	31.125.649	15.098.771	46.212.420	173.093	0	32.756.424	56.702.307	7.766.226	0	0	7.766.226	66.518.533
Junta de Investigación de Accidentes de Aviación Civil	1.220.108.041	1.240.835.525	4.463.943.566	798.000	0	3.246.800	4.665.082.469	1.854.408.296	2.102.697	0	1.856.915.046	6.512.577.515
Ministerio de Energía y Minería	1.956.249.000	1.032.653.423	2.988.902.423	798.000	0	3.171.100	3.189.418.778	1.832.168.019	0	0	1.832.168.019	4.681.584.794
Comisión Nacional de Energía Atómica												



*Handwritten signatures and initials.*

27341

H. Cámara de Diputados de la Nación

16-JGM-16  
OD 813  
121/.



TITULO III  
Planilla N° 2A (Cont.)  
Anexa al Título III

ORGANISMOS DESCENTRALIZADOS  
COMPOSICION DEL GASTO POR JURISDICCION, ENTIDAD Y POR CARACTER ECONOMICO  
(en pesos)

CARACTER ECONOMICO	GASTOS CORRIENTES										GASTOS DE CAPITAL			TOTAL GENERAL
	GASTOS DE CONSUMO		RENTAS DE LA PROPIEDAD	PREST. SEG.SOCIAL	IMPUESTOS DIRECTOS	TRANSF. CORRIENTES	TOTAL	INVERSION REAL/DIREC.	TRANSF. DE CAPITAL	INVERSION FINANCIERA	TOTAL			
	REM./N.	OTROS G.C.												
<b>JURISDICCION, SUBJURISDICCION</b>														
Servicio Geológico Minero Argentino	264.790.716	90.146.630	315.538.816	0	0	85.500	3.323.100	147.570.500	2.103.067	0	149.673.567	0	149.673.567	608.027.332
Ente Nacional Regulador del Gas	632.800.025	99.325.650	731.125.675	0	0	0	338.885	19.790.715	0	0	19.790.715	0	19.790.715	751.363.085
Ente Nacional Regulador de la Electricidad	313.272.000	51.807.407	365.079.407	0	0	450.000	0	385.635.407	5.206.007	0	390.841.414	0	390.841.414	371.002.314
Ministerio de Comunicaciones	1.266.105.003	297.615.176	1.563.720.179	0	0	442.825	107.136.046	7.595.225	0	0	7.595.225	0	7.595.225	1.620.818.665
Ente Nacional de Comunicaciones	1.206.105.003	297.615.176	1.503.720.179	0	0	442.825	107.136.046	7.595.225	0	0	7.595.225	0	7.595.225	1.620.818.665
Ministerio de Educación y Deportes	206.898.397	48.333.033	249.032.000	0	0	500.000	0	248.532.000	0	0	248.532.000	0	248.532.000	253.000.000
Fundación Miguel Lillo	136.199.397	5.500.033	141.700.000	0	0	0	0	141.700.000	0	0	141.700.000	0	141.700.000	141.900.000
Comisión Nacional de Evaluación y Acreditación Universitaria	64.699.000	42.033.000	107.332.000	0	0	500.000	0	107.832.000	0	0	107.832.000	0	107.832.000	111.000.000
Ministerio de Ciencia, Tecnología e Innovación Productiva	7.420.109.747	2.720.023.095	10.140.762.883	5.225.000	0	0	306.201.616	1.304.786.084	54.921.053	1.150.000	1.360.858.733	11.670.077.052	13.028.928.785	11.670.077.052
Consejo Nacional de Investigaciones Científicas y Técnicas	7.171.691.000	2.564.550.526	9.736.443.526	0	0	0	375.678.000	781.624	32.421.059	0	814.100.083	0	814.100.083	10.165.615.410
Comisión Nacional de Actividades Especiales	248.277.740	156.073.410	404.351.150	5.225.000	0	0	23.231.614	1.304.003.070	2.508.000	1.150.000	1.307.653.070	1.160.481.542	1.307.653.070	1.160.481.542
Ministerio de Cultura	626.400.075	201.440.585	826.850.400	0	0	0	87.088.305	814.538.815	8.783.254	7.288.718	821.827.529	0	821.827.529	843.023.817
Teatro Nacional Cervantes	114.650.000	87.608.275	202.258.275	0	0	0	0	212.258.275	2.600.000	0	214.858.275	0	214.858.275	214.758.275
Biblioteca Nacional	401.324.000	97.812.000	499.136.000	0	0	0	180.000	469.372.000	4.074.000	0	473.446.000	0	473.446.000	473.446.000
Instituto Nacional del Teatro	73.314.000	23.330.750	96.644.750	0	0	0	87.319.200	103.048.472	11.360.000	0	114.408.472	0	114.408.472	170.502.472
Fondo Nacional de las Artes	35.770.000	12.801.500	48.571.500	0	0	0	20.108.135	64.460.000	900.000	1.051.000	66.411.000	7.208.710	73.619.710	73.619.710
Ministerio de Trabajo, Empleo y Seguridad Social	381.699.000	41.699.775	423.398.775	0	0	0	291.000	423.107.775	1.000.000	0	424.107.775	0	424.107.775	424.107.775
Superintendencia de Riesgos del Trabajo	381.699.000	41.699.775	423.398.775	0	0	0	291.000	423.107.775	1.000.000	0	424.107.775	0	424.107.775	424.107.775
Ministerio de Salud	5.323.183.803	2.152.457.931	7.475.641.734	541.285	0	2.571.707	5.040.337.602	232.964.517	1.075.537	0	234.040.054	0	234.040.054	12.703.534.922
Hospital Nacional en Red Especializado en Salud Mental y Adicciones "Licenciada Laura Bonaparte"	134.948.999	65.179.425	200.128.424	0	0	0	532.000	21.755.000	0	0	21.755.000	0	21.755.000	245.037.242
Hospital Nacional Dr. Balcastro Sommer	453.368.550	291.189.240	744.557.790	0	0	0	0	744.557.790	0	0	744.557.790	0	744.557.790	772.545.000
Administración Nacional de Medicamentos, Alimentos y Tecnología Médica	570.000.001	185.682.240	755.682.240	0	0	165.200	0	755.682.240	0	0	755.682.240	0	755.682.240	760.371.368



Handwritten signatures and initials.

27341

H. Cámara de Diputados de la Nación

16-JGM-16  
OD 813  
122/.



TITULO III  
Planilla Nº 2A (Cont.)  
Anexa al Título III

ORGANISMOS DESCENTRALIZADOS  
COMPOSICION DEL GASTO POR JURISDICCION, ENTIDAD Y POR CARACTER ECONOMICO  
(en pesos)

CARACTER ECONOMICO SUBJURISDICCION	GASTOS DE CONSUMO				GASTOS CORRIENTES				GASTOS DE CAPITAL				TOTAL GENERAL	
	REMIAN.	OTROS G.C.			RENTAS DE LA PROPIED.	PREST. SECSOCL.	IMPUESTOS DIRECTOS	TRANSF. CORRIENTES	TOTAL	INVERSION REAL/DIREC.	TRANSF. DE CAPITAL	INVERSION FINANCIERA		TOTAL
		TOTAL	OTROS G.C.	OTROS G.C.										
Instituto Nacional Central Unico	97.658.889	87.085.488	154.743.497	0	0	0	33.814.000	188.358.487	5.185.973	0	0	5.185.973	193.524.416	
Coordinador de Abastec. e Implant. Administración Nacional de Laboratorios e Institutos de Salud Dr. Carlos G. Malbrán	458.107.447	214.947.503	674.055.010	0	0	317.530	2.607.750	677.040.290	49.253.109	0	0	49.253.109	726.293.399	
Hospital Nacional Profesor Alejandro Posadas	2.351.120.000	683.884.102	3.035.004.102	1.800	0	0	0	3.075.028.002	48.189.472	0	0	48.189.472	3.123.217.414	
Colonia Nacional Dr. Manuel A. Montes de Oca	309.612.392	237.555.358	547.167.951	0	0	0	3.315.350	556.483.301	16.578.820	0	0	16.578.820	569.068.121	
Instituto Nacional de Rehabilitación Psicosocial del Sur Dr. Juan Olimio Tosone	140.073.599	88.933.624	229.017.223	0	0	2.527	6	229.019.750	7.608.429	0	0	7.608.429	216.625.572	
Servicio Nacional de Rehabilitación	158.951.399	126.927.748	284.269.145	0	0	0	7.500.000	291.769.145	7.970.262	1.875.537	0	0.846.010	311.614.964	
Superintendencia de Servicios de Salud Sustentable	598.488.997	211.771.015	810.271.812	542.385	0	2.008.400	4.924.764.952	5.805.985.359	32.501.540	0	0	32.501.540	5.838.486.899	
Ministerio de Ambiente y Desarrollo Sustentable	773.430.105	358.910.351	1.132.340.677	0	73.030.000	321.732	4.876.023	1.210.335.332	222.811.412	270.000	0	223.081.412	1.433.420.744	
Administración de Parques Nacionales	772.230.126	358.910.351	1.132.340.677	0	73.030.000	321.732	4.876.023	1.210.335.332	222.811.412	270.000	0	223.081.412	1.433.420.744	
Ministerio de Desarrollo Social	297.061.899	101.820.711	398.882.610	0	0	0	352.171.860	741.054.266	11.275.647	71.549.323	59.205.316	142.804.680	883.878.976	
Instituto Nacional de Asociativismo y Economía Social	297.061.899	101.820.711	398.882.610	0	0	0	352.171.860	741.054.266	11.275.647	71.549.323	59.205.316	142.804.680	883.878.976	
TOTAL	42.418.234.493	15.241.931.437	57.662.765.930	304.423.323	73.060.000	22.197.799	7.524.957.007	65.588.455.459	25.644.424.046	6.161.078.877	67.741.024	41.503.296.899	107.439.672.418	



Handwritten signatures and initials, including 'SLY' and 'Perry'.

27 341



H. Cámara de Diputados de la Nación

16-IGM-16  
OD 813  
123/.

TITULO III  
Planilla Nº 3A  
Anexa al Título III

ORGANISMOS DESCENTRALIZADOS  
COMPOSICION DEL GASTO POR JURISDICCION, ENTIDAD Y FUENTE DE FINANCIAMIENTO  
(en pesos)

FINANCIAMIENTO	FUENTES INTERNAS				FUENTES EXTERNAS				TOTAL GENERAL	
	TESORO NACIONAL	RECURSOS PROPIOS	REC. CAPEC. ESPECIFICA	TRANSF. INTERNAS	CREDITO INTERNO	SUBTOTAL	TRANSF. EXTERNAS	CREDITO EXTERNO		SUBTOTAL
<b>JURISDICCION, ENTIDAD</b>										
Poder Legislativo Nacional	1.284.523.000	23.000.000	0	0	0	1.307.523.000	0	0	1.307.523.000	
Auditoria General de la Nación	1.284.523.000	23.000.000	0	0	0	1.307.523.000	0	0	1.307.523.000	
Presidencia de la Nación	875.083.877	196.702.463	0	0	0	1.071.786.340	6.110.000	0	1.077.896.340	
Secretaria General de la Nación	593.631.699	87.978.553	0	0	0	681.210.252	0	0	681.210.252	
Autoridad Regulatoria Nuclear	251.452.178	108.123.910	0	0	0	360.576.088	6.110.000	0	366.686.088	
Jeferatura de Gabinete de Ministros	279.407.599	6.107.400	0	0	0	285.514.999	0	0	285.514.999	
Agencia de Administracion de Bienes del Estado	279.407.599	6.107.400	0	0	0	285.514.999	0	0	285.514.999	
Ministerio del Interior, Obras Publicas y Vivienda	4.167.905.796	2.618.290.710	0	0	0	6.786.246.466	852.761.347	0	7.640.007.813	
Instituto Nacional del Agua	215.854.998	3.065.000	0	0	0	218.959.998	0	0	218.959.998	
Registro Nacional de las Personas	2.174.029.278	1.146.452.809	0	0	0	3.320.482.087	0	0	3.320.482.087	
Direccion Nacional de Migraciones	799.839.358	1.343.756.323	0	0	0	2.143.595.681	0	0	2.143.595.681	
Tribunal de Tasaciones de la Nacion	47.500.000	4.827.500	0	0	0	52.327.500	0	0	52.327.500	
Ente Nacional de Obras Historicas de Sanamierito	866.346.373	108.046.325	0	0	0	974.392.698	852.761.347	0	1.827.154.045	
Organismo Regulador de Seguridad en Prensa	71.605.749	13.143.753	0	0	0	84.749.502	0	0	84.749.502	
Ministerio de Justicia y Derechos Humanos	307.519.922	0	0	0	0	307.519.922	0	0	307.519.922	
Instituto Nacional de Asuntos Indigenas	148.398.062	0	0	0	0	148.398.062	0	0	148.398.062	
Instituto Nacional contra la Discriminacion, la Xenofobia y el Racismo	131.344.842	0	0	0	0	131.344.842	0	0	131.344.842	
Centro Internacional para la Promocion de los Derechos Humanos	27.777.018	0	0	0	0	27.777.018	0	0	27.777.018	
Ministerio de Defensa	1.288.773.272	1.862.423.997	0	0	0	3.151.197.269	0	0	3.151.197.269	
Instituto Geografico Nacional	246.894.313	8.324.098	0	0	0	255.218.411	0	0	255.218.411	
Direccion General de Fabricaciones Militares	604.059.552	1.861.031.253	0	0	0	2.465.090.805	0	0	2.465.090.805	
Servicio Meteorologico Nacional	437.893.307	80.068.636	0	0	0	517.961.943	0	0	517.961.943	
Ministerio de Hacienda y Finanzas Publicas	559.746.596	550.070.724	0	0	0	1.109.817.320	0	0	1.109.817.320	
Comision Nacional de Valores	204.107.499	25.182.850	0	0	0	229.290.349	0	0	229.290.349	
Superintendencia de Seguros de la Nacion	0	523.930.589	0	0	0	523.930.589	0	0	523.930.589	
Tribunal Fiscal de la Nacion	210.896.298	0	0	0	0	210.896.298	0	0	210.896.298	
Unidad de Informacion Financiera	144.742.759	1.557.485	0	0	0	146.300.244	0	0	146.300.244	
Ministerio de Produccion	967.390.313	821.548.653	0	0	0	1.788.938.966	0	0	1.788.938.966	
Instituto Nacional de Tecnologia Industrial	967.390.313	533.200.038	0	0	0	1.500.590.351	0	0	1.500.590.351	



Handwritten signatures and initials, including 'Slyt' and 'Quintana'.

IF-2016-04079497-APN-DSGA#Slyt

27341



H. Cámara de Diputados de la Nación

16-JGM-16  
OD 813  
124/.

TITULO III  
Planilla Nº 3A (Cont.)  
Anexa al Título III

ORGANISMOS DESCENTRALIZADOS  
COMPOSICION DEL GASTO POR JURISDICCION, ENTIDAD Y POR FUENTE DE FINANCIAMIENTO  
(en pesos)

FINANCIAMIENTO	FUENTES INTERNAS						FUENTES EXTERNAS			TOTAL GENERAL
	TESORO NACIONAL	RECURSOS PROPIOS	REC. CAPEC. ESPECIFICA	TRANSF. INTERNAS	CREDITO INTERNO	SUBTOTAL	TRANSF. EXTERNAS	CREDITO EXTERNO	SUBTOTAL	
JURISDICCION, ENTIDAD										
Instituto Nacional de la Propiedad Industrial	0	288.348.625	0	0	0	288.348.625	0	0	0	288.348.625
Ministerio de Agroindustria	974.598.515	8.457.274.235	12.780.401	0	0	9.444.623.151	0	439.778.578	439.778.578	9.884.401.729
Instituto Nacional de Tecnología Agropecuaria	318.250.001	4.524.619.654	0	0	0	4.842.869.655	0	269.203.600	269.203.600	5.112.073.255
Instituto Nacional de Investigación y Desarrollo Pesquero	359.218.519	0	12.780.401	0	0	371.998.920	0	99.278.565	99.278.565	470.277.485
Instituto Nacional de Viticultura	297.099.995	58.851.085	0	0	0	355.951.080	0	0	0	355.951.080
Instituto Nacional de Semillas	0	199.502.302	0	0	0	199.502.302	0	0	0	199.502.302
Servicio Nacional de Sanidad y Calidad Agroalimentaria	0	3.674.301.194	0	0	0	3.674.301.194	0	72.296.413	72.296.413	3.746.597.607
Ministerio de Turismo	0	716.987.000	0	0	0	716.987.000	0	0	0	716.987.000
Instituto Nacional de Promoción Turística	0	716.987.000	0	0	0	716.987.000	0	0	0	716.987.000
Ministerio de Transporte	36.313.992.182	2.155.100.132	0	1.069.278.574	0	39.538.370.888	0	3.918.217.509	3.918.217.509	43.456.588.397
Agencia Nacional de Seguridad Vial	0	659.643.926	0	0	0	659.643.926	0	56.463.481	56.463.481	715.107.407
Dirección Nacional de Vialidad	34.907.927.020	62.680.073	0	1.069.278.574	0	35.039.885.667	0	3.867.754.028	3.867.754.028	39.901.639.695
Comisión Nacional de Regulación de Transporte	312.468.464	302.180.889	0	0	0	614.649.353	0	0	0	614.649.353
Organismo Regulador del Sistema Nacional de Aeropuertos	302.350.000	0	0	0	0	302.350.000	0	0	0	302.350.000
Administración Nacional de Aviación Civil	724.728.165	1.131.565.244	0	0	0	1.856.293.409	0	0	0	1.856.293.409
Junta de Investigación de Accidentes de Aviación Civil	66.518.533	0	0	0	0	66.518.533	0	0	0	66.518.533
Ministerio de Energía y Minería	5.337.611.890	1.172.329.625	3.800.000	5.614.000	0	6.519.519.515	0	0	0	6.519.519.515
Comisión Nacional de Energía Atómica	4.838.201.126	37.569.668	0	5.614.000	0	4.881.384.794	0	0	0	4.881.384.794
Servicio Geológico Minero Argentino	469.410.764	5.415.559	3.800.000	0	0	506.627.322	0	0	0	506.627.322
Ente Nacional Regulador del Gas	0	754.363.085	0	0	0	754.363.085	0	0	0	754.363.085
Ente Nacional Regulador de la Electricidad	0	375.044.314	0	0	0	375.044.314	0	0	0	375.044.314
Ministerio de Comunicaciones	0	3.483.202.338	0	0	0	3.483.202.338	0	0	0	3.483.202.338
Ente Nacional de Comunicaciones	0	3.483.202.338	0	0	0	3.483.202.338	0	0	0	3.483.202.338
Ministerio de Educación y Deportes	252.841.000	159.000	0	0	0	252.999.000	0	0	0	252.999.000
Fundación Miguel Lillo	141.741.000	159.000	0	0	0	141.900.000	0	0	0	141.900.000
Comisión Nacional de Evaluación y Acreditación Universitaria	111.100.000	0	0	0	0	111.100.000	0	0	0	111.100.000
Ministerio de Ciencia, Tecnología e Innovación Productiva	11.629.704.387	8.872.665	0	0	0	11.638.577.052	0	264.500.000	264.500.000	11.903.077.052



Handwritten signatures and initials.

IF-2016-04079497-APN-DSGA#SLYT

27341



H. Cámara de Diputados de la Nación

16-JGM-16  
OD 813  
125/.

TITULO III  
Planilla N° 3A (Cont.)  
Anexa al Título III

ORGANISMOS DESCENTRALIZADOS  
COMPOSICION DEL GASTO POR JURISDICCION, ENTIDAD Y POR FUENTE DE FINANCIAMIENTO  
(en pesos)

FINANCIAMIENTO	FUENTES INTERNAS					FUENTES EXTERNAS			TOTAL GENERAL
	TESORO NACIONAL	RECURSOS PROPIOS	REC. C/AFEC. ESPECIFICA	TRANSF. INTERNAS	CREDITO INTERNO	SUBTOTAL	TRANSF. EXTERNAS	CREDITO EXTERNO	
<b>JURISDICCION, ENTIDAD</b>									
Consejo Nacional de Investigaciones Científicas y Técnicas	10.155.642.745	6.972.665	0	0	0	10.162.615.410	0	0	10.162.615.410
Comisión Nacional de Actividades Espaciales	1.474.051.642	1.900.000	0	0	0	1.475.951.642	0	264.500.000	1.740.451.642
Ministerio de Cultura	695.358.033	257.655.814	0	0	0	943.023.817	0	0	943.023.817
Teatro Nacional Cervantes	212.856.275	1.900.000	0	0	0	214.756.275	0	0	214.756.275
Biblioteca Nacional	472.501.728	950.000	0	0	0	473.451.728	0	0	473.451.728
Instituto Nacional del Teatro	0	176.607.472	0	0	0	176.607.472	0	0	176.607.472
Fondo Nacional de las Artes	0	78.208.342	0	0	0	78.208.342	0	0	78.208.342
Ministerio de Trabajo, Empleo y Seguridad Social	0	424.705.772	0	0	0	424.705.772	0	0	424.705.772
Superintendencia de Riesgos del Trabajo	0	424.705.772	0	0	0	424.705.772	0	0	424.705.772
Ministerio de Salud	5.101.510.810	6.677.886.932	0	0	0	12.779.497.742	9.335.630	0	9.335.630
Hospital Nacional en Red Especializado en Salud Mental y Adicciones "Licenciada Laura Bonaparte"	242.937.242	0	0	0	0	242.937.242	0	0	242.937.242
Hospital Nacional Dr. Balsemone Sommer	721.384.051	51.161.349	0	0	0	772.545.400	0	0	772.545.400
Administración Nacional de Medicamentos, Alimentos y Tecnología Médica	99.750.001	699.621.367	0	0	0	799.371.368	0	0	799.371.368
Instituto Nacional Central Único Coordinador de Ablación e Implante	179.541.475	14.384.000	0	0	0	193.925.475	0	0	193.925.475
Administración Nacional de Laboratorios e Institutos de Salud Dr. Carlos G. Malbrán	712.845.019	4.112.550	0	0	0	716.957.569	9.335.630	0	9.335.630
Hospital Nacional Profesor Ajujardo Posadas	3.091.516.474	32.300.000	0	0	0	3.123.816.474	0	0	3.123.816.474
Colonia Nacional Dr. Manuel A. Montes de Oca	532.354.871	44.678.250	0	0	0	577.033.121	0	0	577.033.121
Instituto Nacional de Rehabilitación Psicológica del Sur Dr. Juan Olimio Tesone	209.657.112	8.768.467	0	0	0	218.425.579	0	0	218.425.579
Servicio Nacional de Rehabilitación Superintendencia de Servicios de Salud	311.594.564	38.400	0	0	0	311.632.964	0	0	311.632.964
Ministerio de Ambiente y Desarrollo Sustentable	831.967.018	463.720.117	23.147.673	0	0	1.318.855.608	18.945.109	95.620.027	114.565.136
Administración de Parques Nacionales	631.967.018	463.720.117	23.147.673	0	0	1.318.855.608	18.945.109	95.620.027	114.565.136
Ministerio de Desarrollo Social	495.160.949	397.498.027	0	0	0	892.658.976	0	0	892.658.976



Handwritten signatures and initials: "ES", "Curi", and other marks.

IF-2016-04079497-APN-DSGA#SLYT

27341



H. Cámara de Diputados de la Nación

16-JGM-16  
OD 813  
126/.

TITULO III  
Planilla N° 3A (Cont.)  
Anexa al Título III

ORGANISMOS DESCENTRALIZADOS  
COMPOSICION DEL GASTO POR JURISDICCION, ENTIDAD Y POR FUENTE DE FINANCIAMIENTO  
(en pesos)

FINANCIAMIENTO	FUENTES INTERNAS						FUENTES EXTERNAS			TOTAL GENERAL
	TESORO NACIONAL	RECURSOS PROPIOS	REC. CAJAFEC. ESPECIFICA	TRANSF. INTERNAS	CREDITO INTERNO	SUBTOTAL	TRANSF. EXTERNAS	CREDITO EXTERNO	SUBTOTAL	
JURISDICCION, ENTIDAD	486.180.949	397.498.027	0	0	0	883.678.976	0	0	0	883.678.976
Instituto Nacional de Asociativismo y Economía Social	72.344.245.849	30.395.208.614	39.728.074	1.076.092.574	0	103.854.276.111	34.390.039	5.570.877.461	6.605.268.400	109.459.544.511
TOTAL GASTOS CORRIENTES, DE CAPITAL Y FIGURATIVOS										



Handwritten signatures and initials.

Handwritten signature.

IF-2016-04079497-APN-DSGA#SLYT

27341



H. Cámara de Diputados de la Nación

16-JGM-16  
OD 813  
127/.

TITULO III  
Planilla N° 4A  
Anexa al Título III

ORGANISMOS DESCENTRALIZADOS  
COMPOSICION DE LOS RECURSOS POR CARACTER ECONOMICO Y FUENTE DE FINANCIAMIENTO  
(en pesos)

CARACTER ECONOMICO	IMPORTE
<b>Ingresos Corrientes</b>	81.927.794.709
Ingresos Tributarios	10.634.128.567
Impuestos Directos	388.210.567
Impuestos Indirectos	10.245.918.000
Aportes y Contribuciones a la Seguridad Social	11.777.370.446
Aportes y Contribuciones a la Seguridad Social	11.777.370.446
Ingresos No Tributarios	18.355.921.632
Tasas	14.471.919.098
Derechos	3.588.359.023
Otros No Tributarios	295.643.513
Ventas de Bienes y Serv. de las Administraciones Públicas	3.744.905.093
Ventas de Bienes y Serv. de las Administraciones Públicas	3.744.905.093
Rentas de la Propiedad	155.246.896
Intereses	137.666.228
Utilidades	18.243.547
Arrendamiento de Tierras y Terrenos	1.337.123
Transferencias Corrientes	21.954.128
Del Sector Externo	21.954.128
Contribuciones Figurativas para Financiaciones Corrientes	37.238.267.947
De la Administración Nacional	37.238.267.947
<b>Recursos de Capital</b>	36.510.713.125
Recursos Propios de Capital	223.000
Venta de Activos	223.000
Transferencias de Capital	1.081.715.385
Del Sector Público	1.069.278.574
Del Sector Externo	12.436.811
Disminución de la Inversión Financiera	11.059.759
Recuperación de Préstamos de Corto Plazo	2.261.480
Recuperación de Préstamos de Largo Plazo	8.798.279
Contribuciones Figurativas para Financiaciones de Capital	35.417.714.981
De la Administración Nacional	35.417.714.981
<b>TOTAL RECURSOS CORRIENTES, DE CAPITAL Y CONTRIBUCIONES FIGURATIVAS</b>	<b>118.438.507.834</b>



Handwritten signatures and initials, including 'Ely', 'S', and 'Comun'.



27341



H. Cámara de Diputados de la Nación

16-JGM-16  
OD 813  
128/.

TITULO III  
Planilla Nº 5A  
Anexa al Título III

ORGANISMOS DESCENTRALIZADOS  
CARACTER ECONOMICO DE LOS RECURSOS POR JURISDICCION Y ENTIDAD  
(en pesos)

CARACTER ECONOMICO	INGRESOS TRIBUTARIOS	CONTRIB. A LA SEG. SOCIAL	INGRESOS NO TRIBUTARIOS	VENTA DE BIENES Y SERVICIOS DE ADMIN. PUBLICAS	RENTAS DE LA PROPIEDAD	TRANSF. CORRIENTES	SUBTOTAL	RECURSOS PROPIOS DE CAPITAL	TRANSF. DE CAPITAL	DISMINUCION DE LA INV. FINANCIERA	SUBTOTAL	TOTAL
Profer. Legislativo Nacional	0	0	0	21.000.000	0	0	21.000.000	0	0	0	21.000.000	0
Auditoría General de la Nación	0	0	0	23.000.000	0	0	23.000.000	0	0	0	23.000.000	0
Presidencia de la Nación	0	0	209.043.875	92.308.211	723.729	4.594.000	305.669.815	0	1.518.200	0	1.518.000	307.187.815
Sindicatura General de la Nación	0	0	0	95.308.211	720.799	0	95.028.000	0	0	0	95.028.000	0
Autoridad Reguladora Nuclear	0	0	208.049.875	0	0	4.294.000	212.343.875	0	1.518.000	0	1.518.000	214.163.875
Jefatura de Gabinete de Ministros	0	0	0	0	6.107.400	0	6.107.400	0	0	0	6.107.400	0
Agencia de Administración de Bienes del Estado	0	0	0	0	6.107.400	0	6.107.400	0	0	0	6.107.400	0
Ministerio del Interior, Obras Públicas y Vivienda	0	0	2.039.247.053	5.915.000	53.946.283	0	2.099.108.316	0	0	0	2.099.108.316	0
Instituto Nacional del Agua	0	0	3.085.000	0	0	0	3.085.000	0	0	0	3.085.000	0
Registro Nacional de las Personas	0	0	1.206.728.800	0	0	0	1.206.728.800	0	0	0	1.206.728.800	0
Dirección Nacional de Migraciones	0	0	1.414.538.000	0	0	0	1.414.538.000	0	0	0	1.414.538.000	0
Tribunal de Tasaciones de la Nación	0	0	4.827.500	0	0	0	4.827.500	0	0	0	4.827.500	0
Ente Nacional de Obras Hídricas de Saneamiento	0	0	0	2.050.000	53.946.283	0	56.796.283	0	0	0	56.796.283	0
Organismo Regulador de Seguridad o Prezas	0	0	13.143.753	0	0	0	13.143.753	0	0	0	13.143.753	0
Ministerio de Defensa	0	0	98.298.701	2.407.610.000	0	0	2.505.908.701	0	0	0	2.505.908.701	0
Instituto Geográfico Nacional	0	0	6.362.278	2.378.835	0	0	8.741.113	0	0	0	8.741.113	0
Dirección General de Fabricaciones Militares	0	0	0	2.461.031.203	0	0	2.461.031.203	0	0	0	2.461.031.203	0
Servicio Meteorológico Nacional	0	0	91.993.485	4.200.000	0	0	96.193.485	0	0	0	96.193.485	0
Ministerio de Hacienda y Finanzas Públicas	0	0	1.427.503.895	0	0	0	1.427.503.895	0	0	0	1,427,503,895	0
Comisión Nacional de Valores	0	0	37.804.000	0	0	0	37.804.000	0	0	0	37,804,000	0
Superintendencia de Seguros de la Nación	0	0	1.386.142.400	0	0	0	1,386,142,400	0	0	0	1,386,142,400	0
Unidad de Información Financiera	0	0	1.557.485	0	0	0	1,557,485	0	0	0	1,557,485	0
Ministerio de Producción Industrial	560.700.000	0	402.851.800	1.210.950	0	0	964.762.750	0	0	0	964,762,750	0
Instituto Nacional de Tecnología Industrial	560.700.000	0	0	1.210.950	0	0	561.910.950	0	0	0	561,910,950	0



Handwritten signatures and initials, including 'EL', 'S', and 'Carmen'.

27341




H. Cámara de Diputados de la Nación

16-JGM-16  
OD 813  
129/.

TITULO III  
Planilla Nº 5A (Cont.)  
Anexa al Título III

ORGANISMOS DESCENTRALIZADOS  
CARACTER ECONOMICO DE LOS RECURSOS POR JURISDICCION Y ENTIDAD  
(en pesos)

CARACTER ECONOMICO	JURISDICCION, ENTIDAD	INGRESOS TRIBUTARIOS	CONTRIB. A LA SEG. SOCIAL	INGRESOS NO TRIBUTARIOS	VENTA DE BIENES Y SERVICIOS DE ADMIN. PUBLICAS	RENTAS DE LA PROPIEDAD	TRANSF. CORRIENTES	SUBTOTAL	RECURSOS PROPIOS DE CAPITAL	TRANSF. DE CAPITAL	DISMINUCION DE LA INV. FINANCIERA	SUBTOTAL	TOTAL
	Instituto Nacional de la Propiedad Industrial	0	0	402.851.800	0	0	0	402.851.800	0	0	0	0	402.851.800
	Ministerio de Agroindustria	7.444.500.000	0	3.787.234.474	658.332.984	188.700	0	12.101.226.158	223.000	0	0	223.000	12.101.449.158
	Instituto Nacional de Tecnología Agropecuaria	5.702.400.000	0	4.893.300	0	188.700	0	5.707.592.000	223.000	0	0	223.000	5.707.815.000
	Instituto Nacional de Viticultura	0	0	4.108.000	58.000.000	0	0	62.108.000	0	0	0	0	62.108.000
	Instituto Nacional de Semillas	0	0	5.891.000	204.339.000	0	0	210.230.000	0	0	0	0	210.230.000
	Servicio Nacional de Sanidad y Calidad Agroalimentaria	1.742.100.000	0	3.782.120.174	596.443.884	0	0	6.120.664.058	0	0	0	0	6.120.664.058
	Ministerio de Turismo	827.800.000	0	0	0	0	0	827.800.000	0	0	0	0	827.800.000
	Instituto Nacional de Promoción Turística	827.800.000	0	0	0	0	0	827.800.000	0	0	0	0	827.800.000
	Ministerio de Transporte	0	0	2.483.217.088	0	0	0	2.483.217.088	0	1.069.278.574	0	1.069.278.574	3.552.495.662
	Agencia Nacional de Seguridad Vial	0	0	988.000.000	0	0	0	988.000.000	0	0	0	0	988.000.000
	Dirección Nacional de Vialidad	0	0	65.979.024	0	0	0	65.979.024	1.069.278.574	0	0	1.069.278.574	1.135.257.598
	Comisión Nacional de Regulación de Transporte	0	0	318.085.147	0	0	0	318.085.147	0	0	0	0	318.085.147
	Administración Nacional de Aviación Civil	0	0	1.191.132.817	0	0	0	1.191.132.817	0	0	0	0	1.191.132.817
	Ministerio de Energía y Minería	1.102.788.000	0	1.253.742.413	129.236.479	19.243.547	0	1.390.727.039	0	0	0	0	1.390.727.039
	Comisión Nacional de Energía Atómica	1.102.788.000	0	3.881.200	17.444.921	19.243.547	0	37.569.658	0	0	0	0	37.569.658
	Servicio Geológico Minero Argentino	0	0	0	5.416.558	0	0	5.416.558	0	0	0	0	5.416.558
	Ente Nacional Regulador del Gas	0	0	779.257.021	108.675.000	0	0	886.132.021	0	0	0	0	886.132.021
	Ente Nacional Regulador de la Electricidad	0	0	470.609.182	0	0	0	470.609.182	0	0	0	0	470.609.182
	Ministerio de Comunicaciones	1.102.788.000	0	3.146.701.168	0	0	0	4.249.489.168	0	0	0	0	4.249.489.168
	Ente Nacional de Comunicaciones	1.102.788.000	0	3.146.701.168	0	0	0	4.249.489.168	0	0	0	0	4.249.489.168
	Ministerio de Educación y Deportes	0	0	18.000	143.000	0	0	161.000	0	0	0	0	161.000
	Fundación Miguel Lillo	0	0	16.000	143.000	0	0	159.000	0	0	0	0	159.000
	Ministerio de Ciencia, Tecnología e Innovación Productiva	0	0	16.000	10.100.000	0	0	10.116.000	0	0	0	0	10.116.000



Handwritten signatures and initials: 'Ely', 'Cunig', and other illegible marks.

27341



H. Cámara de Diputados de la Nación

16-JGM-16  
OD 813  
130/.

TÍTULO III  
Planilla Nº 5A (Cont.)  
Anexa al Título III

ORGANISMOS DESCENTRALIZADOS  
CARACTER ECONOMICO DE LOS RECURSOS POR JURISDICCION Y ENTIDAD  
(en pesos)

JURISDICCION, ENTIDAD	INGRESOS TRIBUTARIOS	CONTRIB. A LA SEC. SOCIAL	INGRESOS NO TRIBUTARIOS	VENTA DE BIENES Y SERVICIOS DE ADMIN. PUBLICAS	RENTAS DE LA PROPIEDAD	TRANSF. CORRIENTES	SUBTOTAL	RECURSOS PROPIOS DE CAPITAL	TRANSF. DE CAPITAL	DISMINUCION DE LA INV. FINANCIERA	SUBTOTAL	TOTAL
Consejo Nacional de Investigaciones Científicas y Técnicas	0	0	0	8.200.000	0	0	8.200.000	0	0	0	0	8.200.000
Comisión Nacional de Actividades Especiales	0	0	0	1.900.000	0	0	1.900.000	0	0	0	0	1.900.000
Ministerio de Cultura	318.861.875	0	63.320.240	3.100.000	23.920.074	0	409.202.189	0	0	2.261.480	2.261.480	411.463.669
Teatro Nacional Cervantes	0	0	0	1.900.000	0	0	1.900.000	0	0	0	0	1.900.000
Biblioteca Nacional	0	0	0	950.000	0	0	950.000	0	0	0	0	950.000
Instituto Nacional del Teatro	318.861.875	0	0	0	0	0	318.861.875	0	0	0	0	318.861.875
Fondo Nacional de las Artes	0	0	63.320.240	200.000	23.920.074	0	87.460.314	0	0	2.261.480	2.261.480	89.721.794
Ministerio de Trabajo, Empleo y Seguridad Social	0	0	1.489.157.535	0	0	0	1.489.157.535	0	0	0	0	1.489.157.535
Superintendencia de Riesgos del Trabajo	0	0	1.489.157.535	0	0	0	1.489.157.535	0	0	0	0	1.489.157.535
Ministerio de Salud	3.000.000	11.704.370.440	873.739.000	155.428.016	50.401.000	8.164.200	12.792.116.712	0	1.151.500	0	1.151.500	12.793.268.212
Hospital Nacional Dr. Buliverno	0	0	0	51.161.348	0	0	51.161.348	0	0	0	0	51.161.348
Somner	0	0	0	0	0	0	0	0	0	0	0	0
Administración Nacional de Medicamentos, Alimentos y Tecnología Médica	0	0	757.316.000	0	0	0	757.316.000	0	0	0	0	757.316.000
Instituto Nacional Central Único Coordinador de Ablación e Implante	3.000.000	0	0	11.384.000	0	0	14.384.000	0	0	0	0	14.384.000
Administración Nacional de Laboratorios e Institutos de Salud	0	0	0	4.112.550	0	8.164.200	12.296.600	0	1.151.500	0	1.151.500	13.448.100
Dr. Carlos G. Malbrán	0	0	0	0	0	0	0	0	0	0	0	0
Hospital Nacional Profesor Alejandro Posadas	0	0	0	37.300.000	0	0	37.300.000	0	0	0	0	37.300.000
Colonia Nacional Dr. Manuel A. Montes de Oca	0	0	0	44.878.250	0	0	44.878.250	0	0	0	0	44.878.250
Instituto Nacional de Rehabilitación Psiquiátrica del Sur Dr. Juan Olimio Tesone	0	0	20.000	8.748.467	0	0	8.768.467	0	0	0	0	8.788.467
Servicio Nacional de Rehabilitación	0	0	0	38.400	0	0	38.400	0	0	0	0	38.400



Handwritten signatures and initials, including 'S', 'C', and 'Carmy'.

27 341



H. Cámara de Diputados de la Nación

16-JGM-16  
OD 813  
131/.

TITULO III  
Planilla Nº 5A (Cont.)  
Anexa al Título III

ORGANISMOS DESCENTRALIZADOS  
CARACTER ECONOMICO DE LOS RECURSOS POR JURISDICCION Y ENTIDAD  
(en pesos)

CARACTER ECONOMICO JURISDICCION, ENTIDAD	INGRESOS TRIBUTARIOS	CONTRIB. A LA SEG. SOCIAL	INGRESOS NO TRIBUTARIOS	VENTA DE BIENES Y SERVICIOS DE ADMN. PUBLICAS	RENTAS DE LA PROPIEDAD	TRASF. CORRIENTES	SUBTOTAL	RECURSOS PROPIOS DE CAPITAL	TRASF. DE CAPITAL	DISMINUCION DE LA INV. FINANCIERA	SUBTOTAL	TOTAL
Superintendencia de Servicios de Salud	0	11.704.370,446	178.400.000	0	50.400.000	0	11.871.170,446	0	0	0	0	11.871.170,446
Ministerio de Ambiente y Desarrollo Sustentable	0	73.000.000	407.655.522	7.355	1.337.123	9.175.878	491.175.878	0	9.769.231	0	9.769.231	500.945.109
Administración de Parques Nacionales	0	73.000.000	407.655.522	7.355	1.337.123	9.175.878	491.175.878	0	9.769.231	0	9.769.231	500.945.109
Ministerio de Desarrollo Social	356.548.892	0	65.220.900	0	2.400.000	0	424.208.692	0	0	8.000.000	8.000.000	432.208.692
Instituto Nacional de Asociativismo y Economía Social	356.548.892	0	65.220.900	0	2.400.000	0	424.208.692	0	0	8.000.000	8.000.000	432.208.692
TOTAL RECURSOS CORRIENTES Y DE CAPITAL	10.624.178,667	11.777.370,446	18.385.921,622	3.744.905,893	155.246,896	21.854,122	44.668.526,762	223.000	1.081.716,385	11.009,759	1.092.898,144	45.782.524,905



Handwritten signatures and initials, including 'Soy', 'Curry', and 'SP'.

27341

H. Cámara de Diputados de la Nación

16-JGM-16  
OD 813  
132/.



TITULO III  
Planilla N° 6A  
Anexa al Título III

ORGANISMOS DESCENTRALIZADOS  
GASTOS FIGURATIVOS  
(en pesos)

JURISDICCION, ENTIDAD	PARA EROGACIONES CORRIENTES			PARA EROGACIONES DE CAPITAL			TOTAL GENERAL
	A ADMINISTR. CENTRAL	A ORGANISM. DESCENTRAL.	A INSTIT. DE SEG. SOC.	A ADMINISTR. CENTRAL	A ORGANISM. DESCENTRAL.	A INSTIT. DE SEG. SOC.	
Presidencia de la Nación	0	5.614.000	0	0	0	0	5.614.000
Autoridad Reguladora Nuclear	0	5.614.000	0	0	0	0	5.614.000
Ministerio del Interior, Obras Públicas y Vivienda	9.500.000	0	0	0	0	0	9.500.000
Dirección Nacional de Migraciones	9.500.000	0	0	0	0	0	9.500.000
Ministerio de Hacienda y Finanzas Públicas	53.333.000	0	0	0	0	0	53.333.000
Superintendencia de Seguros de la Nación	53.333.000	0	0	0	0	0	53.333.000
Ministerio de Transportes	6.900.990	0	0	0	0	0	6.900.990
Dirección Nacional de Validad	6.900.990	0	0	0	0	0	6.900.990
Ministerio de Energía y Minería	7.042.000	0	0	0	0	0	7.042.000
Ente Nacional Regulador del Gas	3.000.000	0	0	0	0	0	3.000.000
Ente Nacional Regulador de la Electricidad	4.042.000	0	0	0	0	0	4.042.000
Ministerio de Comunicaciones	961.161.468	0	0	901.221.985	0	0	1.862.383.453
Ente Nacional de Comunicaciones	961.161.468	0	0	901.221.985	0	0	1.862.383.453
Ministerio de Salud	24.898.650	0	0	0	0	0	24.898.650
Instituto Nacional Central Único Coordinador de Ablación e Implante	400.000	0	0	0	0	0	400.000
Colonia Nacional Dr. Manuel A. Montes de Oca	7.975.000	0	0	0	0	0	7.975.000
Instituto Nacional de Rehabilitación Psicoafectiva del Sur	1.840.000	0	0	0	0	0	1.840.000
Dr. Juan Olimio Tesone	8.000	0	0	0	0	0	8.000
Servicio Nacional de Rehabilitación	14.675.650	0	0	0	0	0	14.675.650
Superintendencia de Servicios de Salud	1.062.306.108	5.614.000	0	901.221.985	0	0	1.969.872.093
<b>TOTAL</b>	<b>1.062.306.108</b>	<b>5.614.000</b>	<b>0</b>	<b>901.221.985</b>	<b>0</b>	<b>0</b>	<b>1.969.872.093</b>



*Handwritten signatures and initials, including 'EL' and 'Carriz'.*

27 341



H. Cámara de Diputados de la Nación

16-JGM-16  
OD 813  
133/.

TITULO III  
Planilla Nº 7A  
Anexa al Título III

ORGANISMOS DESCENTRALIZADOS  
CONTRIBUCIONES FIGURATIVAS  
(en pesos)

ORIGEN	PARA FINANCIACIONES CORRIENTES			PARA FINANCIACIONES DE CAPITAL			TOTAL GENERAL
	DE ADMINIST. CENTRAL	DE ORGANISM. DESCENTRAL	DE INSTTT. DE SEG. SOC.	DE ADMINIST. CENTRAL	DE ORGANISM. DESCENTRAL	DE INSTTT. DE SEG. SOC.	
<b>JURISDICCION, ENTIDAD</b>							
Poder Legislativo Nacional	1.269.866.000	0	0	14.657.000	0	0	1.284.523.000
Auditoria General de la Nación	1.269.866.000	0	0	14.657.000	0	0	1.284.523.000
Presidencia de la Nación	870.483.877	0	0	4.600.000	0	0	875.083.877
Sindicatura General de la Nación	590.031.699	0	0	3.600.000	0	0	593.631.699
Autoridad Regulatoria Nuclear	260.452.178	0	0	1.000.000	0	0	261.452.178
Jefatura de Gabinete de Ministros	269.107.599	0	0	10.300.000	0	0	279.407.599
Agencia de Administración de Bienes del Estado	269.107.599	0	0	10.300.000	0	0	279.407.599
Ministerio del Interior, Obras Públicas y Vivienda	3.437.533.462	0	0	730.422.294	0	0	4.167.955.756
Instituto Nacional del Agua	212.134.998	0	0	3.500.000	0	0	215.634.998
Registro Nacional de las Personas	2.147.489.278	0	0	26.540.000	0	0	2.174.029.278
Dirección Nacional de Migraciones	767.536.358	0	0	32.303.000	0	0	799.839.358
Tribunal de Tasaciones de la Nación	47.500.000	0	0	0	0	0	47.500.000
Ente Nacional de Obras Hídricas de Saneamiento	193.917.079	0	0	665.429.294	0	0	859.346.373
Organismo Regulador de Seguridad de Presas	68.955.749	0	0	2.650.000	0	0	71.605.749
Ministerio de Justicia y Derechos Humanos	304.649.222	0	0	2.870.700	0	0	307.519.922
Instituto Nacional de Asuntos Indígenas	148.177.562	0	0	220.500	0	0	148.398.062
Instituto Nacional contra la Discriminación, la Xenofobia y el Racismo	129.357.192	0	0	1.987.650	0	0	1.31.344.842
Centro Internacional para la Promoción de los Derechos Humanos	27.114.468	0	0	662.550	0	0	27.777.018
<b>Ministerio de Defensa</b>							
Instituto Geográfico Nacional	1.243.681.546	0	0	45.091.726	0	0	1.288.773.272
Dirección General de Fabricaciones Militares	221.802.587	0	0	25.091.726	0	0	246.894.313
Servicio Meteorológico Nacional	584.059.652	0	0	20.000.000	0	0	604.059.652
Ministerio de Hacienda y Finanzas Públicas	544.800.356	0	0	14.946.160	0	0	559.746.516
Comisión Nacional de Valores	204.107.499	0	0	0	0	0	204.107.499
Tribunal Fiscal de la Nación	209.118.348	0	0	1.777.950	0	0	210.896.298
Unidad de Infor. Financiera	131.574.549	0	0	13.168.210	0	0	144.742.759
Ministerio de Producción	964.542.297	0	0	2.838.016	0	0	967.380.313
Instituto Nacional de Tecnología Industrial	964.542.297	0	0	2.838.016	0	0	967.380.313
Ministerio de Agroindustria	922.199.991	0	0	235.723.903	0	0	1.157.923.894
Instituto Nacional de Tecnología Agropecuaria	318.250.001	0	0	163.427.490	0	0	318.250.001
Instituto Nacional de Investigación y Desarrollo Pesquero	306.649.695	0	0	163.427.490	0	0	470.277.485



Handwritten signatures and initials, including a large 'S' and 'C' and a signature that appears to be 'Quirino'.

27341



H. Cámara de Diputados de la Nación

16-JGM-16  
OD 813  
134/.

TITULO III  
Planilla Nº 7A(Cont.)  
Anexa al Título III

ORGANISMOS DESCENTRALIZADOS  
CONTRIBUCIONES FIGURATIVAS  
(en pesos)

ORIGEN	PARA FINANCIACIONES CORRIENTES			PARA FINANCIACIONES DE CAPITAL			TOTAL GENERAL
	DE ADMINISTR. CENTRAL	DE INSTIT. DE SEG. SOC.	SUBTOTAL	DE ADMINISTR. CENTRAL	DE INSTIT. DE SEG. SOC.	SUBTOTAL	
<b>JURISDICCION, ENTIDAD</b>							
Instituto Nacional de Vitivinicultura	297.099.955	0	297.099.955	0	0	0	297.099.955
Servicio Nacional de Sanidad y Calidad Agroalimentaria	0	0	0	72.296.413	0	72.296.413	72.296.413
<b>Ministerio de Transporte</b>							
Dirección Nacional de Viabilidad	5.317.326.593	0	5.317.326.593	30.996.665.669	0	30.996.665.669	36.313.992.192
Comisión Nacional de Regulación de Transporte	4.090.215.725	0	4.090.215.725	30.817.711.295	0	30.817.711.295	34.907.927.020
Organismo Regulador del Sistema Nacional de Aeropuertos	307.665.660	0	307.665.660	4.762.774	0	4.762.774	312.466.464
Administración Nacional de Aviación Civil	301.150.000	0	301.150.000	1.200.000	0	1.200.000	302.350.000
Junta de Investigación de Accidentes de Aviación Civil	559.542.871	0	559.542.871	165.165.294	0	165.165.294	724.728.165
Ministerio de Energía y Minería	58.732.307	0	58.732.307	7.786.226	0	7.786.226	66.518.533
Comisión Nacional de Energía Atómica	3.513.466.624	5.814.000	3.519.310.624	1.827.915.266	0	1.827.915.266	5.347.225.890
Servicio Geológico Minero Argentino	3.156.035.108	5.814.000	3.161.849.108	1.682.106.018	0	1.682.106.018	4.844.015.126
Ministerio de Educación y Deportes	357.461.516	0	357.461.516	145.749.248	0	145.749.248	503.210.764
Fundación Miguel Lillo	249.379.000	0	249.379.000	3.462.000	0	3.462.000	252.841.000
Comisión Nacional de Evaluación y Acreditación Universitaria	141.541.000	0	141.541.000	200.000	0	200.000	141.741.000
Ministerio de Ciencia, Tecnología e Innovación	107.638.000	0	107.638.000	3.262.000	0	3.262.000	111.100.000
<b>Productiva</b>							
Ministerio de Ciencia, Tecnología e Innovación	10.534.202.299	0	10.534.202.299	1.095.502.098	0	1.095.502.098	11.629.704.397
Consejo Nacional de Investigaciones Científicas y Técnicas	10.103.294.527	0	10.103.294.527	52.346.218	0	52.346.218	10.155.642.745
Comisión Nacional de Actividades Espaciales	430.907.772	0	430.907.772	1.043.153.870	0	1.043.153.870	1.474.061.642
Ministerio de Cultura	679.283.307	0	679.283.307	6.074.696	0	6.074.696	685.358.003
Teatro Nacional Cervantes	210.656.275	0	210.656.275	2.000.000	0	2.000.000	212.656.275
Biblioteca Nacional	488.427.032	0	488.427.032	4.074.696	0	4.074.696	472.501.728
Ministerio de Salud	5.914.746.962	0	5.914.746.962	186.863.848	0	186.863.848	6.101.610.810
Hospital Nacional en Red Especializado en Salud Mental y Adicciones "Licenciada Laura Bonaparte"	221.161.434	0	221.161.434	21.755.808	0	21.755.808	242.937.242
Hospital Nacional Dr. Balduino Sommer	694.117.481	0	694.117.481	27.266.560	0	27.266.560	721.384.051
Administración Nacional de Medicamentos, Alimentos y Tecnología Médica	98.750.001	0	98.750.001	0	0	0	98.750.001
Instituto Nacional Central Único Coordinador de Ablación e Implante	174.375.497	0	174.375.497	5.165.979	0	5.165.979	179.541.476



Handwritten signatures and initials, including a large '24' and a signature that appears to be 'Cherry'.

27341



H. Cámara de Diputados de la Nación

16-JGM-16  
OD 813  
135/.

TITULO III  
Planilla Nº 7A(Cont.)  
Anexa al Título III

ORGANISMOS DESCENTRALIZADOS  
'CONTRIBUCIONES FIGURATIVAS  
(en pesos)

ORIGEN	PARA FINANCIACIONES CORRIENTES				PARA FINANCIACIONES DE CAPITAL				TOTAL GENERAL
	DE ADMINISTR. CENTRAL	DE ORGANISM. DESCENTRAL.	DE INSTIT. DE SEG. SOC.	SUBTOTAL	DE ADMINISTR. CENTRAL	DE ORGANISM. DESCENTRAL.	DE INSTIT. DE SEG. SOC.	SUBTOTAL	
JURISDICCION, ENTIDAD									
Administración Nacional de Laboratorios e Institutos de Salud Dr. Carlos G. Malbrán	664.743.450	0	0	664.743.490	48.101.529	0	0	48.101.529	712.845.019
Hospital Nacional Profesor Alejandro Posadas	3.042.736.002	0	0	3.042.736.002	48.780.472	0	0	48.780.472	3.091.516.474
Colonia Nacional Dr. Manuel A. Montes de Oca	513.778.051	0	0	513.778.051	18.576.820	0	0	18.576.820	532.354.871
Instituto Nacional de Rehabilitación Psicológica del Sur Dr. Juan Olimio Tesone	202.326.251	0	0	202.326.251	7.370.861	0	0	7.370.861	209.697.112
Servicio Nacional de Rehabilitación	301.738.745	0	0	301.738.745	9.845.819	0	0	9.845.819	311.584.564
Ministerio de Ambiente y Desarrollo Sustentable	776.796.359	0	0	776.796.359	173.959.159	0	0	173.959.159	950.755.518
Administración de Parques Nacionales	776.796.359	0	0	776.796.359	173.959.159	0	0	173.959.159	950.755.518
Ministerio de Desarrollo Social	420.358.413	0	0	420.358.413	65.822.536	0	0	65.822.536	486.180.949
Instituto Nacional de Asociativismo y Economía Social	420.358.413	0	0	420.358.413	65.822.536	0	0	65.822.536	486.180.949
TOTAL	37.232.463.947	5.814.000	0	37.238.267.947	35.417.714.981	0	0	35.417.714.981	72.655.982.928



Handwritten signatures and initials.

IF-2016-04079497-APN-DSGA#SLYT



27341



H. Cámara de Diputados de la Nación

16-JGM-16  
OD 813  
136/

TITULO III  
Planilla N° 8A  
Anexa al Título III

ORGANISMOS DESCENTRALIZADOS  
FUENTES FINANCIERAS  
(en pesos)

JURISDICCION, ENTIDAD	CARACTER ECONOMICO	DISMINUCION DE LA INVERSION FINANCIERA	ENDEUD. PUBLICO E INCREMENTO DE OTROS PASIVOS	CONTRIBUCIONES FIGURATIVAS PARA APLIC. FINAN.	TOTAL
Ministerio del Interior, Obras Públicas y Vivienda		234.461.551	853.494.157	0	1.087.955.708
Ente Nacional de Obras Hidricas de Saneamiento		234.461.551	853.494.157	0	1.087.955.708
Ministerio de Producción		0	0	2.210.000	2.210.000
Instituto Nacional de Tecnología Industrial		0	0	2.210.000	2.210.000
Ministerio de Agroindustria		0	269.203.600	7.230.000	276.433.600
Instituto Nacional de Tecnología Agropecuaria		0	269.203.600	0	269.203.600
Instituto Nacional de Vitivinicultura		0	0	7.230.000	7.230.000
Ministerio de Transporte		0	4.492.852.509	4.175.484.093	8.668.336.602
Agencia Nacional de Seguridad Vial		0	56.463.481	0	56.463.481
Dirección Nacional de Vialidad		0	4.436.389.028	4.175.484.093	8.611.873.121
Ministerio de Energía y Minería		0	0	2.640.410.328	2.640.410.328
Comisión Nacional de Energía Atómica		0	0	2.640.410.328	2.640.410.328
Ministerio de Ciencia, Tecnología e Innovación Productiva		0	264.500.000	0	264.500.000
Comisión Nacional de Actividades Espaciales		0	264.500.000	0	264.500.000
<b>TOTAL</b>		<b>234.461.551</b>	<b>5.880.050.266</b>	<b>6.825.334.421</b>	<b>12.939.846.238</b>



*[Handwritten signatures and initials]*

IF-2016-04079497-APN-DSGA#SLYT

27341



H. Cámara de Diputados de la Nación

16-JGM-16  
OD 813  
137/.

TITULO III  
Planilla Nº 9A  
Anexa al Título III

ORGANISMOS DESCENTRALIZADOS  
APLICACIONES FINANCIERAS  
(en pesos)

JURISDICCION, ENTIDAD	CARACTER ECONOMICO	INVERSION FINANCIERA	AMORTIZ. DE DEUDA Y DISMINUCION DE OTROS PASIVOS	GASTOS FIGURATIVOS PARA APLIC. FINANCIERAS	TOTAL
Presidencia de la Nación		104.371.412	0	0	104.371.412
Sindicatura General de la Nación		5.451.447	0	0	5.451.447
Autoridad Regulatoria Nuclear		98.919.965	0	0	98.919.965
Ministerio del Interior, Obras Públicas y Vivienda		143.411.966	171.600.001	0	315.011.967
Registro Nacional de las Personas		60.286.991	0	0	60.286.991
Dirección Nacional de Migraciones		70.779.677	0	0	70.779.677
Ente Nacional de Obras Hidricas de Saneamiento		12.345.298	171.600.001	0	183.945.299
Ministerio de Defensa		603.482.862	0	0	603.482.862
Instituto Geográfico Nacional		418.013	0	0	418.013
Dirección General de Fabricaciones Militares		600.000.000	0	0	600.000.000
Servicio Meteorológico Nacional		3.064.849	0	0	3.064.849
Ministerio de Hacienda y Finanzas Públicas		876.833.161	0	0	876.833.161
Comisión Nacional de Valores		12.621.350	0	0	12.621.350
Superintendencia de Seguros de la Nación		864.211.811	0	0	864.211.811
Ministerio de Producción		163.213.887	2.210.000	0	165.423.887
Instituto Nacional de Tecnología Industrial		48.710.912	2.210.000	0	50.920.912
Instituto Nacional de la Propiedad Industrial		114.502.975	0	0	114.502.975
Ministerio de Agroindustria		3.478.745.652	172.659.271	0	3.651.404.923
Instituto Nacional de Tecnología Agropecuaria		1.168.651.746	14.313.600	0	1.183.165.346
Instituto Nacional de Vitivinicultura		4.146.915	7.230.000	0	11.376.915
Instituto Nacional de Semillas		10.497.698	0	0	10.497.698
Servicio Nacional de Sanidad y Calidad Agroalimentaria		2.295.247.293	151.115.671	0	2.446.362.964
Ministerio de Turismo		110.693.000	0	0	110.693.000
Instituto Nacional de Promoción Turística		110.693.000	0	0	110.693.000
Ministerio de Transporte		3.334.254.749	1.743.981.300	0	5.078.236.049
Agencia Nacional de Seguridad Vial		249.356.074	0	0	249.356.074
Dirección Nacional de Vialidad		3.009.436.744	1.743.981.300	0	4.753.418.044
Comisión Nacional de Regulación de Transporte		15.904.256	0	0	15.904.256
Administración Nacional de Aviación Civil		59.557.673	0	0	59.557.673
Ministerio de Energía y Minería		2.867.744.142	788.279	0	2.868.542.421



*[Handwritten signatures and initials]*

IF-2016-04079497-APN-DSGA#SLYT

27341



H. Cámara de Diputados de la Nación

16-JGM-16  
OD 813  
138/

TÍTULO III  
Planilla Nº 9A (Cont.)  
Anexa al Título III

ORGANISMOS DESCENTRALIZADOS  
APLICACIONES FINANCIERAS  
(en pesos)

JURISDICCION, ENTIDAD	CARACTER ECONOMICO	INVERSION FINANCIERA	AMORTIZ. DE DEUDA Y DISMINUCION DE OTROS PASIVOS	GASTOS FIGURATIVOS PARA APLIC. FINANCIERAS	TOTAL
Comisión Nacional de Energía Atómica		2.640.410.328	798.279	0	-2.641.208.607
Ente Nacional Regulador del Gas		131.768.936	0	0	131.768.936
Ente Nacional Regulador de la Electricidad		95.564.878	0	0	95.564.878
Ministerio de Comunicaciones		766.296.848	0	0	766.296.848
Ente Nacional de Comunicaciones		766.296.848	0	0	766.296.848
Ministerio de Ciencia, Tecnología e Innovación Productiva		1.227.335	0	0	1.227.335
Consejo Nacional de Investigaciones Científicas y Técnicas		1.227.335	0	0	1,227,335
Ministerio de Cultura		153.797.855	0	0	153,797,855
Instituto Nacional del Teatro		142.254.403	0	0	142,254,403
Fondo Nacional de las Artes		11.543.452	0	0	11,543,452
Ministerio de Trabajo, Empleo y Seguridad Social		1.064.451.763	0	0	1,064,451,763
Superintendencia de Riesgos del Trabajo		1.064.451.763	0	0	1,064,451,763
Ministerio de Salud		4.429.866.530	1.676.180.000	0	6.106.046.530
Administración Nacional de Medicamentos, Alimentos y Tecnología Médica		87.697.633	0	0	87,697,633
Superintendencia de Servicios de Salud		4.342.167.897	0	0	4,342,167,897
Ministerio de Ambiente y Desarrollo Sustentable		18.279.883	1.676.180.000	0	6,018,347,897
Administración de Parques Nacionales		18.279.883	0	0	18,279,883
Ministerio de Desarrollo Social		34.710.665	0	0	34,710,665
Instituto Nacional de Asociativismo y Economía Social		34.710.665	0	0	34,710,665
<b>TOTAL</b>		<b>18.151.380.710</b>	<b>3.767.428.851</b>	<b>0</b>	<b>21.918.809.561</b>



Handwritten signatures and initials, including a large '24' and a signature that appears to be 'Cury'.

IF-2016-04079497-APN-DSGA#SLYT

27 3 4 1

H. Cámara de Diputados de la Nación

16-JGM-16  
OD 813  
139/.



TITULO III  
Planilla Nº 1B  
Anexa al Título III

INSTITUCIONES DE SEGURIDAD SOCIAL  
COMPOSICION DEL GASTO POR JURISDICCION, ENTIDAD, FINALIDAD Y GASTOS FIGURATIVOS  
(en pesos)

JURISDICCION, ENTIDAD	FINALIDAD	ADMINISTRACION GUBERNAMENTAL	SERV. DE DEF. Y SEGURIDAD	SERVICIOS SOCIALES	SERVICIOS ECONOMICOS	DEUDA PUBLICA	GASTOS FIGURATIVOS	TOTAL
Ministerio de Seguridad		0	0	19.795.604.200	0	0	0	19.795.604.200
Caja de Retiros, Jubilaciones y Pensiones de la Policía Federal Argentina		0	0	19.795.604.200	0	0	0	19.795.604.200
Ministerio de Defensa		0	0	24.554.516.283	0	0	0	24.554.516.283
Instituto de Ayuda Financiera para pago de Retiros y Pensiones Militares		0	0	24.554.516.283	0	0	0	24.554.516.283
Ministerio de Trabajo, Empleo y Seguridad Social		0	0	1.006.748.717.308	0	0	134.753.351.667	1.141.502.068.975
Administración Nacional de la Seguridad Social		0	0	1.006.748.717.308	0	0	0	1.141.502.068.975
TOTAL GASTOS CORRIENTES, DE CAPITAL Y FIGURATIVOS		0	0	1.061.098.837.791	0	0	134.753.351.667	1.195.852.189.458



Handwritten signatures and initials, including a large 'EY' and a signature that appears to be 'Carmen'.

IF-2016-04079497-APN-DSGA#SLYT

27 3 4 1

H. Cámara de Diputados de la Nación

16-JGM-16  
OD 813

140/.



TITULO III  
Planilla Nº 2B  
Anexa al Título III

INSTITUCIONES DE SEGURIDAD SOCIAL  
COMPOSICION DEL GASTO POR JURISDICCION, ENTIDAD Y POR CARACTER ECONOMICO  
(en pesos)

CARACTER ECONOMICO SUBJURISDICCION	GASTOS CORRIENTES						GASTOS DE CAPITAL				TOTAL GENERAL	
	GASTOS DE CONSUMO		RENTAS DE LA PROPIEDAD	PREST. SEG. SOCIAL	IMPUESTOS DIRECTOS	TRANSF. CORRIENTES	TOTAL	INVERSION REAL DIREC.	TRANSF. DE CAPITAL	INVERSION FINANCIERA		TOTAL
	REMUN.	OTROS G.C.										
Ministerio de Seguridad Social	119.043.700	33.544.300	152.588.000	0	19.632.619.000	0	17.791.304.200	4.400.000	0	0	4.400.000	19.793.004.200
Caja de Retiros, Jubilaciones y Pensiones de la Policía Federal Argentina	119.043.700	33.544.300	152.588.000	0	19.632.619.000	0	17.791.304.200	4.400.000	0	0	4.400.000	19.793.004.200
Ministerio de Defensa	100.316.126	12.715.304	113.031.430	0	24.429.438.553	2.346.500	24.545.014.483	9.501.800	0	0	9.501.800	24.554.516.283
Instituto de Ayuda Financiera para pago de Retiros y Pensiones Militares	100.316.126	12.715.304	113.031.430	0	24.429.438.553	2.346.500	24.545.014.483	9.501.800	0	0	9.501.800	24.554.516.283
Ministerio de Trabajo, Empleo y Seguridad Social	11.567.800.000	5.413.444.336	17.011.044.336	0	803.778.045.029	0	1.005.795.198.577	953.530.731	0	0	953.530.731	1.006.748.717.308
Administración Nacional de la Seguridad Social	11.567.800.000	5.413.444.336	17.011.044.336	0	803.778.045.029	0	1.005.795.198.577	953.530.731	0	0	953.530.731	1.006.748.717.308
TOTAL	11.617.156.824	6.459.794.140	17.276.860.964	0	447.846.100.882	2.346.500	1.058.131.495.260	967.432.531	0	0	967.432.531	1.061.098.837.791



Handwritten signatures and initials, including a large '24' and a signature that appears to be 'Carmy'.

IF-2016-04079497-APN-DSGA#SLYT

27 3 4 1



H. Cámara de Diputados de la Nación

16-JGM-16  
OD 813  
141/.

TITULO III  
Planilla Nº 3B  
Anexa al Título III

INSTITUCIONES DE SEGURIDAD SOCIAL  
COMPOSICION DEL GASTO POR JURISDICCION, ENTIDAD Y FUENTE DE FINANCIAMIENTO  
(en pesos)

FINANCIAMIENTO	FUENTES INTERNAS				FUENTES EXTERNAS			TOTAL GENERAL
	TESORO NACIONAL	RECURSOS PROPIOS	REC. CIAFEC. ESPECIFICA	TRANSF. INTERNAS	CREDITO INTERNO	TRANSF. EXTERNAS	CREDITO EXTERNO	
<b>JURISDICCION, ENTIDAD</b>								
Ministerio de Seguridad	0	6.794.856.000	0	13.000.738.200	0	0	0	19.795.604.200
Caja de Retiro, Jubilaciones y Pensiones de la Policía Federal Argentina	0	6.794.856.000	0	13.000.738.200	0	0	0	19.795.604.200
Ministerio de Defensa	0	10.142.837.389	0	14.411.678.894	0	0	0	24.554.516.283
Instituto de Ayuda Financiera para pago de Retiros y Pensiones Militares	0	10.142.837.389	0	14.411.678.894	0	0	0	24.554.516.283
Ministerio de Trabajo, Empleo y Seguridad Social	242.846.164.022	836.742.679.000	0	0	61.566.307.035	0	346.918.918	1.141.502.069.975
Administración Nacional de la Seguridad Social	242.846.164.022	836.742.679.000	0	0	61.566.307.035	0	346.918.918	1.141.502.069.975
<b>TOTAL GASTOS CORRIENTES, DE CAPITAL Y FIGURATIVOS</b>	<b>242.846.164.022</b>	<b>863.680.382.389</b>	<b>0</b>	<b>27.412.417.094</b>	<b>61.566.307.035</b>	<b>0</b>	<b>346.918.918</b>	<b>1.185.852.189.468</b>



*[Handwritten signatures and initials]*

IF-2016-04079497-APN-DSGA#SLYT

27 3 4 1



H. Cámara de Diputados de la Nación

16-JGM-16  
OD 813  
142/.

TITULO III  
Planilla N° 4B  
Anexa al Título III

**INSTITUCIONES DE SEGURIDAD SOCIAL**  
**COMPOSICION DE LOS RECURSOS POR CARACTER ECONOMICO Y FUENTE DE FINANCIAMIENTO**  
(en pesos)

CARACTER ECONOMICO	IMPORTE
Ingresos Corrientes	1.259.751.737.327
Ingresos Tributarios	220.657.100.000
Impuestos Directos	108.630.400.000
Impuestos Indirectos	112.026.700.000
Aportes y Contribuciones a la Seguridad Social	584.396.566.052
Aportes y Contribuciones a la Seguridad Social	584.396.566.052
Ingresos No Tributarios	731.814.000
Otros No Tributarios	731.814.000
Rentas de la Propiedad	122.141.369.124
Intereses	122.141.369.124
Contribuciones Figurativas para Financiaciones Corrientes	331.824.888.151
De la Administración Nacional	331.824.888.151
<b>TOTAL RECURSOS CORRIENTES, DE CAPITAL Y CONTRIBUCIONES FIGURATIVAS</b>	<b>1.259.751.737.327</b>



Handwritten signatures and initials, including "SL" and "Carmy".

27341



H. Cámara de Diputados de la Nación

16-JGM-16  
OD 813  
143/.

TITULO III  
Planilla N° 5B  
Anexa al Título III

INSTITUCIONES DE SEGURIDAD SOCIAL  
CARACTER ECONOMICO DE LOS RECURSOS POR JURISDICCION Y ENTIDAD  
(en pesos)

CARACTER ECONOMICO	JURISDICCION, ENTIDAD	INGRESOS TRIBUTARIOS	CONTRIB. A LA SEG. SOCIAL	INGRESOS NO TRIBUTARIOS	VENTA DE BIENES Y SERVICIOS DE ADMIN. PUBLICAS	RENTAS DE LA PROPIEDAD	TRANSF. CORRIENTES	SUBTOTAL	RECURSOS PROPIOS DE CAPITAL	TRANSF. DE CAPITAL	DISMINUCION DE LA INV. FINANCIERA	SUBTOTAL	TOTAL
	Ministerio de Seguridad	0	0.705.928.963	48.114.000	0	39.823.337	0	6.794.866.000	0	0	0	6.794.866.000	6.794.866.000
	Caja de Retiros, Jubilaciones y Pensiones de la Policía Federal Argentina	0	0.705.928.963	48.114.000	0	39.823.337	0	6.794.866.000	0	0	0	6.794.866.000	6.794.866.000
	Ministerio de Defensa	0	10.142.837.389	0	0	0	0	10.142.837.389	0	0	0	10.142.837.389	10.142.837.389
	Instituto de Ayuda Financiera para pago de Retiros y Pensiones Militares	0	10.142.837.389	0	0	0	0	10.142.837.389	0	0	0	10.142.837.389	10.142.837.389
	Ministerio de Trabajo, Empleo y Seguridad Social	220.857.100.000	567.547.800.000	682.700.000	0	122.101.545.787	0	910.886.145.787	0	0	0	910.886.145.787	910.886.145.787
	Administración Nacional de la Seguridad Social	220.857.100.000	567.547.800.000	682.700.000	0	122.101.545.787	0	910.886.145.787	0	0	0	910.886.145.787	910.886.145.787
	TOTAL RECURSOS CORRIENTES Y DE CAPITAL	220.857.100.000	864.396.566.852	731.814.000	0	132.164.369.124	0	927.536.648.176	0	0	0	927.536.648.176	927.536.648.176



Handwritten signatures and initials.

IF-2016-04079497-APN-DSGA#SLYT



27341



H. Cámara de Diputados de la Nación

16-JGM-16  
OD 813  
144/.

TITULO III  
Planilla Nº 6B  
Anexa al Título III

INSTITUCIONES DE SEGURIDAD SOCIAL  
GASTOS FIGURATIVOS  
(en pesos)

DESTINO	PARA EROGACIONES CORRIENTES			PARA EROGACIONES DE CAPITAL				TOTAL GENERAL
	A ADMINISTR. CENTRAL	A ORGANISM. DESCENTRAL.	A INSTIT. DE SEG. SOC.	A ADMINISTR. CENTRAL	A ORGANISM. DESCENTRAL.	A INSTIT. DE SEG. SOC.	SUBTOTAL	
JURISDICCION, ENTIDAD								
Ministerio de Trabajo, Empleo y Seguridad Social	107.340.934.573	0	27.412.417.094	0	0	0	134.753.351.667	134.753.351.667
Administración Nacional de la Seguridad Social	107.340.934.573	0	27.412.417.094	0	0	0	134.753.351.667	134.753.351.667
TOTAL	107.340.934.573	0	27.412.417.094	0	0	0	134.753.351.667	134.753.351.667



Handwritten signature/initials.

Handwritten signature/initials.

IF-2016-04079497-APN-DSGA#SLYT

27 3 4 1



H. Cámara de Diputados de la Nación

16-JGM-16  
OD 813  
145/

TÍTULO III  
Planilla N° 7B  
Anexa al Título III

INSTITUCIONES DE SEGURIDAD SOCIAL  
CONTRIBUCIONES FIGURATIVAS  
(en pesos)

ORIGEN	PARA FINANCIACIONES CORRIENTES			PARA FINANCIACIONES DE CAPITAL			TOTAL GENERAL
	DE ADMINISTR. CENTRAL	DE ORGANISM. DESCENTRAL.	DE INSTIT. DE SEG. SOC.	DE ADMINISTR. CENTRAL	DE ORGANISM. DESCENTRAL.	DE INSTIT. DE SEG. SOC.	
JURISDICCION, ENTIDAD							
Ministerio de Seguridad	0	0	13.000.738.200	0	0	0	13.000.738.200
Caja de Retiros, Jubilaciones y Pensiones de la Policía Federal Argentina	0	0	13.000.738.200	0	0	0	13.000.738.200
Ministerio de Defensa	0	0	14.411.678.894	0	0	0	14.411.678.894
Instituto de Ayuda Financiera para pago de Retiros y Pensiones Militares	0	0	14.411.678.894	0	0	0	14.411.678.894
Ministerio de Trabajo, Empleo y Seguridad Social	304.412.471.057	0	0	0	0	0	304.412.471.057
Administración Nacional de la Seguridad Social	304.412.471.057	0	0	0	0	0	304.412.471.057
TOTAL	304.412.471.057	0	27.412.417.094	331.824.888.151	0	0	331.824.888.151



Handwritten signatures and initials, including 'ES' and 'Cury'.

IF-2016-04079497-APN-DSGA#SLYT

27 341

H. Cámara de Diputados de la Nación

16-JGM-16  
OD 813  
146/.



TITULO III  
Planilla Nº 8B  
Anexa al Título III

INSTITUCIONES DE SEGURIDAD SOCIAL  
FUENTES FINANCIERAS  
(en pesos)

JURISDICCION, ENTIDAD	CARACTER ECONOMICO	DISMINUCION DE LA INVERSION FINANCIERA	ENDEUD. PUBLICO E INCREMENTO DE OTROS PASIVOS	CONTRIBUCIONES FIGURATIVAS PARA APLIC. FINAN.	TOTAL
Ministerio de Seguridad		0	0	998.000.000	998.000.000
Caja de Retiros, Jubilaciones y Pensiones de la Policía Federal Argentina		0	0	998.000.000	998.000.000
Ministerio de Defensa		0	0	1.329.918.189	1.329.918.189
Instituto de Ayuda Financiera para pago de Retiros y Pensiones Militares		0	0	1.329.918.189	1.329.918.189
Ministerio de Trabajo, Empleo y Seguridad Social		0	346.918.918	0	346.918.918
Administración Nacional de la Seguridad Social		0	346.918.918	0	346.918.918
<b>TOTAL</b>		<b>0</b>	<b>346.918.918</b>	<b>2.327.918.189</b>	<b>2.674.837.107</b>



IF-2016-04079497-APN-DSGA#SLYT

27341



H. Cámara de Diputados de la Nación

16-JGM-16  
OD 813  
147/.

TITULO III  
Planilla Nº 9B  
Anexa al Título III

INSTITUCIONES DE SEGURIDAD SOCIAL  
APLICACIONES FINANCIERAS  
(en pesos)

JURISDICCION, ENTIDAD	CARACTER ECONOMICO	INVERSION FINANCIERA	AMORTIZ. DE DEUDA Y DISMINUCION DE OTROS PASIVOS	GASTOS FIGURATIVOS PARA APLIC. FINANCIERAS	TOTAL
Ministerio de Seguridad		0	998.000.000	0	998.000.000
Caja de Retiros, Jubilaciones y Pensiones de la Policía Federal Argentina		0	998.000.000	0	998.000.000
Ministerio de Defensa		0	1.329.918.189	0	1.329.918.189
Instituto de Ayuda Financiera para pago de Retiros y Pensiones Militares		0	1.329.918.189	0	1.329.918.189
Ministerio de Trabajo, Empleo y Seguridad Social		42.429.960.387	31.816.506.400	0	74.246.466.787
Administración Nacional de la Seguridad Social		42.429.960.387	31.816.506.400	0	74.246.466.787
<b>TOTAL</b>		<b>42.429.960.387</b>	<b>34.144.424.589</b>	<b>0</b>	<b>76.574.384.976</b>



Handwritten signature and initials.

IF-2016-04079497-APN-DSGA#SLYT