



DISTRIBUCION DE LIMITES DEL GASTO
ASIGNACION DE CREDITOS DEL PROGRAMA 23

SUBPR	PROY	FIN	F.F.	INC	PPAL	PAR	SPAR	ECON	MON	DENOMINACION	IMPORTE
2										Tratamiento de Residuos Sólidos para Municipios Turísticos y Pequeños - GIRSU Etapa II (BID N° 3249/OC-AR)	61.207.659
2	0	4								SERVICIOS ECONOMICOS	4.631.065
2	0	4	13							Recursos con Afectación Específica	1.100.381
2	0	4	13	2						Bienes de Consumo	22.750
2	0	4	13	2				21		Gastos Corrientes	22.750
2	0	4	13	2				21	1	Moneda Nacional	22.750
2	0	4	13	3						Servicios No Personales	1.066.631
2	0	4	13	3	1					Servicios Básicos	14.250
2	0	4	13	3	1			21		Gastos Corrientes	14.250
2	0	4	13	3	1			21	1	Moneda Nacional	14.250
2	0	4	13	3	2					Alquileres y Derechos	53.831
2	0	4	13	3	2			21		Gastos Corrientes	53.831
2	0	4	13	3	2			21	1	Moneda Nacional	53.831
2	0	4	13	3	3					Mantenimiento, Reparación y Limpieza	52.750
2	0	4	13	3	3			21		Gastos Corrientes	52.750
2	0	4	13	3	3			21	1	Moneda Nacional	52.750
2	0	4	13	3	4					Servicios Técnicos y Profesionales	883.200
2	0	4	13	3	4			21		Gastos Corrientes	883.200
2	0	4	13	3	4			21	1	Moneda Nacional	883.200
2	0	4	13	3	5					Servicios Comerciales y Financieros	10.600
2	0	4	13	3	5			21		Gastos Corrientes	10.600
2	0	4	13	3	5			21	1	Moneda Nacional	10.600
2	0	4	13	3	7					Pasajes y Viáticos	50.000
2	0	4	13	3	7			21		Gastos Corrientes	50.000
2	0	4	13	3	7			21	1	Moneda Nacional	50.000
2	0	4	13	3	8					Impuestos, Derechos, Tasas y Juicios	2.000
2	0	4	13	3	8			21		Gastos Corrientes	2.000
2	0	4	13	3	8			21	1	Moneda Nacional	2.000
2	0	4	13	4						Bienes de Uso	11.000
2	0	4	13	4	3					Maquinaria y Equipo	11.000
2	0	4	13	4	3			22		Gastos de Capital	11.000
2	0	4	13	4	3			22	1	Moneda Nacional	11.000
2	0	4	22							Crédito Externo	3.530.684
2	0	4	22	2						Bienes de Consumo	59.500
2	0	4	22	2				21		Gastos Corrientes	59.500
2	0	4	22	2				21	1	Moneda Nacional	59.500
2	0	4	22	3						Servicios No Personales	3.427.184
2	0	4	22	3	1					Servicios Básicos	57.000
2	0	4	22	3	1			21		Gastos Corrientes	57.000
2	0	4	22	3	1			21	1	Moneda Nacional	57.000
2	0	4	22	3	2					Alquileres y Derechos	215.324
2	0	4	22	3	2			21		Gastos Corrientes	215.324
2	0	4	22	3	2			21	1	Moneda Nacional	215.324

M.E.y F.P.
447

H



DISTRIBUCION DE LIMITES DEL GASTO

ASIGNACION DE CREDITOS DEL PROGRAMA 23

SUBPR	PROY	FIN	F.F.	INC	PA L	PAR	SPAR	ECON	MON	DENOMINACION	IMPORTE
2	0	4	22	3	3					Mantenimiento, Reparación y Limpieza	210.660
2	0	4	22	3	3			21		Gastos Corrientes	210.660
2	0	4	22	3	3			21	1	Moneda Nacional	210.660
2	0	4	22	3	4					Servicios Técnicos y Profesionales	2.593.800
2	0	4	22	3	4			21		Gastos Corrientes	2.593.800
2	0	4	22	3	4			21	1	Moneda Nacional	2.593.800
2	0	4	22	3	5					Servicios Comerciales y Financieros	42.400
2	0	4	22	3	5			21		Gastos Corrientes	42.400
2	0	4	22	3	5			21	1	Moneda Nacional	42.400
2	0	4	22	3	7					Pasajes y Viáticos	300.000
2	0	4	22	3	7			21		Gastos Corrientes	300.000
2	0	4	22	3	7			21	1	Moneda Nacional	300.000
2	0	4	22	3	8					Impuestos, Derechos, Tasas y Juicios	8.000
2	0	4	22	3	8			21		Gastos Corrientes	8.000
2	0	4	22	3	8			21	1	Moneda Nacional	8.000
2	0	4	22	4						Bienes de Uso	44.000
2	0	4	22	4	3					Maquinaria y Equipo	44.000
2	0	4	22	4	3			22		Gastos de Capital	44.000
2	0	4	22	4	3			22	1	Moneda Nacional	44.000
2	2									Saneamiento Basural a Cielo Abierto Existente, General Pueyrredón - Buenos Aires - GIRSU - (BID N° 3249/OC-AR)	3.633.619
2	2	4								SERVICIOS ECONOMICOS	3.633.619
2	2	4	13							Recursos con Afectación Específica	1.165.419
2	2	4	13	3						Servicios No Personales	233.084
2	2	4	13	3	4					Servicios Técnicos y Profesionales	233.084
2	2	4	13	3	4			22		Gastos de Capital	233.084
2	2	4	13	3	4			22	1	Moneda Nacional	233.084
2	2	4	13	4						Bienes de Uso	932.335
2	2	4	13	4	2					Construcciones	932.335
2	2	4	13	4	2			22		Gastos de Capital	932.335
2	2	4	13	4	2			22	1	Moneda Nacional	932.335
2	2	4	22							Crédito Externo	2.468.200
2	2	4	22	3						Servicios No Personales	233.098
2	2	4	22	3	4					Servicios Técnicos y Profesionales	233.098
2	2	4	22	3	4			22		Gastos de Capital	233.098
2	2	4	22	3	4			22	1	Moneda Nacional	233.098
2	2	4	22	4						Bienes de Uso	2.235.102
2	2	4	22	4	2					Construcciones	2.235.102
2	2	4	22	4	2			22		Gastos de Capital	2.235.102
2	2	4	22	4	2			22	1	Moneda Nacional	2.235.102

M.E. y F.P.
447

H



DISTRIBUCION DE LIMITES DEL GASTO

ASIGNACION DE CREDITOS DEL PROGRAMA 23

SUBPR	PROY	FIN	F.F.	INC	PPAL	PAR	SPAR	ECON	MON	DENOMINACION	IMPORTE
2	3									Construcción Relleno Sanitario y Planta de Separación, Parque Nacional Los Glaciares - GIRSU - El Calafate I - Santa Cruz (BID N° 3249/OC-AR)	24.970.278
2	3	4								SERVICIOS ECONOMICOS	24.970.278
2	3	4	13							Recursos con Afectación Específica	2.296.584
2	3	4	13	3						Servicios No Personales	750.000
2	3	4	13	3	4					Servicios Técnicos y Profesionales	750.000
2	3	4	13	3	4			22		Gastos de Capital	750.000
2	3	4	13	3	4			22	1	Moneda Nacional	750.000
2	3	4	13	4						Bienes de Uso	1.546.584
2	3	4	13	4	2					Construcciones	1.546.584
2	3	4	13	4	2			22		Gastos de Capital	1.546.584
2	3	4	13	4	2			22	1	Moneda Nacional	1.546.584
2	3	4	22							Crédito Externo	22.673.694
2	3	4	22	3						Servicios No Personales	918.657
2	3	4	22	3	4					Servicios Técnicos y Profesionales	918.657
2	3	4	22	3	4			22		Gastos de Capital	918.657
2	3	4	22	3	4			22	1	Moneda Nacional	918.657
2	3	4	22	4						Bienes de Uso	21.755.037
2	3	4	22	4	2					Construcciones	21.755.037
2	3	4	22	4	2			22		Gastos de Capital	21.755.037
2	3	4	22	4	2			22	1	Moneda Nacional	21.755.037
2	4									Cierre Basural a Cielo Abierto Existente, Parque Nacional Los Glaciares - GIRSU - El Calafate II - Santa Cruz (BID N° 3249/OC-AR)	27.972.697
2	4	4								SERVICIOS ECONOMICOS	27.972.697
2	4	4	13							Recursos con Afectación Específica	8.470.275
2	4	4	13	3						Servicios No Personales	750.000
2	4	4	13	3	4					Servicios Técnicos y Profesionales	750.000
2	4	4	13	3	4			22		Gastos de Capital	750.000
2	4	4	13	3	4			22	1	Moneda Nacional	750.000
2	4	4	13	4						Bienes de Uso	7.720.275
2	4	4	13	4	2					Construcciones	7.720.275
2	4	4	13	4	2			22		Gastos de Capital	7.720.275
2	4	4	13	4	2			22	1	Moneda Nacional	7.720.275
2	4	4	22							Crédito Externo	19.502.422
2	4	4	22	3						Servicios No Personales	994.478
2	4	4	22	3	4					Servicios Técnicos y Profesionales	994.478
2	4	4	22	3	4			22		Gastos de Capital	994.478
2	4	4	22	3	4			22	1	Moneda Nacional	994.478
2	4	4	22	4						Bienes de Uso	18.507.944

M.E.y F.P.
447

JA



DISTRIBUCION DE LIMITES DEL GASTO

ASIGNACION DE CREDITOS DEL PROGRAMA 23

S U B P R	P R O Y	F I N	F. F.	I N C	P P A L	P A R	SPAR	E C O N	M O N	DENOMINACION	IMPORTE
2	4	4	22	4	2					Construcciones	18.507.944
2	4	4	22	4	2			22		Gastos de Capital	18.507.944
2	4	4	22	4	2			22	1	Moneda Nacional	18.507.944
TOTAL											82.853.866


H

M.E. y F.P.
447



**LISTADO DE ACTIVIDADES ESPECIFICAS
Y PROYECTOS**

CODIGO	DENOMINACION	UNIDAD EJECUTORA	CREDITO	RECURSOS HUMANOS	
				CARGOS	HS. DE CATEDRA
Subprograma:					
1	Tratamiento de Residuos Sólidos para Municipios Turísticos y Pequeños - GIRSU Etapa I (BID N° 1868/OC-AR-2)				
Actividades:					
01	Gestión y Coordinación Tratamiento de Residuos Sólidos para Municipios Turísticos y Pequeños (BID N° 1868/OC-AR-2)	Unidad Ejecutora de Préstamos Internacionales	1.696.051	0	0
Proyectos:					
10	Construcción Relleno Sanitario y Mejoramiento Basural a Cielo Abierto - Etapa I (GIRSU) - Parque Nahuel Huapí - Río Negro (BID N° 1868/OC-AR-2)	Unidad Ejecutora de Préstamos Internacionales	8.546.742	0	0
50	Construcción Planta de Reciclaje y Compostaje (GIRSU)-Parque Nacional Nahuel Huapi - Bariloche - Río Negro (BID N° 1868/OC - AR)	Unidad Ejecutora de Préstamos Internacionales	421.035	0	0
51	Cierre Basural a Cielo Abierto Existente (GIRSU) - Parque Nacional Nahuel Huapi - Bariloche - Río Negro (BID N° 1868/OC - AR)	Unidad Ejecutora de Préstamos Internacionales	10.982.379	0	0
SUBTOTAL SUBPROGRAMA 1:			21.646.207	0	0



Subprograma:

2 Tratamiento de Residuos Sólidos para Municipios Turísticos y Pequeños - GIRSU Etapa II (BID N° 3249/OC-AR)


Actividades:

H



**LISTADO DE ACTIVIDADES ESPECIFICAS
Y PROYECTOS**

CODIGO	DENOMINACION	UNIDAD EJECUTORA	CREDITO	RECURSOS HUMANOS	
				CARGOS	HS. DE CATEDRA
01	Gestión y Coordinación Tratamiento de Residuos Sólidos para Municipios Turísticos y Pequeños Etapa II (BID N° 3249/OC-AR)	Unidad Ejecutora de Préstamos Internacionales	4.631.065	0	0
Proyectos:					
02	Saneamiento Basural a Cielo Abierto Existente, General Pueyrredón - Buenos Aires - GIRSU - (BID N° 3249/OC-AR)	Unidad Ejecutora de Préstamos Internacionales	3.633.619	0	0
03	Construcción Relleno Sanitario y Planta de Separación, Parque Nacional Los Glaciares - GIRSU - El Calafate I - Santa Cruz (BID N° 3249/OC-AR)	Unidad Ejecutora de Préstamos Internacionales	24.970.278	0	0
04	Cierre Basural a Cielo Abierto Existente, Parque Nacional Los Glaciares - GIRSU - El Calafate II - Santa Cruz (BID N° 3249/OC-AR)	Unidad Ejecutora de Préstamos Internacionales	27.972.697	0	0
SUBTOTAL SUBPROGRAMA 2:			61.207.659	0	0
TOTAL:			82.853.866	0	0




Handwritten signature or initials.



LISTADO DE SUBPROGRAMAS

CODIGO	DENOMINACION	UNIDAD EJECUTORA	CREDITO
01	Tratamiento de Residuos Sólidos para Municipios Turísticos y Pequeños - GIRSU Etapa I (BID N° 1868/OC-AR-2)	Unidad Ejecutora de Préstamos Internacionales	21.646.207
02	Tratamiento de Residuos Sólidos para Municipios Turísticos y Pequeños - GIRSU Etapa II (BID N° 3249/OC-AR)	Unidad Ejecutora de Préstamos Internacionales	61.207.659
TOTAL			82.853.866

M






SUBPROGRAMA 01
**TRATAMIENTO DE RESIDUOS SÓLIDOS PARA MUNICIPIOS
TURÍSTICOS Y PEQUEÑOS - GIRSU ETAPA I (BID N° 1868/OC-AR-2)**

UNIDAD EJECUTORA
UNIDAD EJECUTORA DE PRÉSTAMOS INTERNACIONALES

DESCRIPCION DEL SUBPROGRAMA

A través del préstamo externo BID N°1868/OC-AR se apoya la sustentabilidad ambiental del turismo en municipios turísticos de la República Argentina, mediante la mejora de la gestión integral de residuos sólidos en municipios turísticos mediante proyectos que implementan soluciones técnica, económica, ambiental y financieramente viables para la gestión integral de residuos sólidos y fortalezcan las capacidades, la conciencia y participación de las comunidades locales en esta materia. Principalmente coordinan tareas de asesoramiento y consultoría para el desarrollo de infraestructura vinculada al tratamiento y disposición final de residuos sólidos en Parques Nacionales y municipios turísticos pequeños aledaños.

H






LISTADO DE OBRAS

PROYECTO	CODIGO	DENOMINACION	UNIDAD EJECUTORA	CREDITO
10	51	Construcción Relleno Sanitario y Mejoramiento Basural a Cielo Abierto - Etapa I (GIRSU) - Parque Nahuel Huapi - Río Negro (BID N° 1868/OC-AR-2)	Unidad Ejecutora de Préstamos Internacionales	8.546.742
50	51	Construcción Planta de Reciclaje y Compostaje (GIRSU)-Parque Nacional Nahuel Huapi - Bariloche - Río Negro (BID N° 1868/OC - AR)	Unidad Ejecutora de Préstamos Internacionales	421.035
51	51	Cierre Basural a Cielo Abierto Existente (GIRSU) -Parque Nacional Nahuel Huapi - Bariloche - Río Negro (BID N° 1868/OC - AR)	Unidad Ejecutora de Préstamos Internacionales	10.982.379
TOTAL				19.950.156

Handwritten mark





DETALLE DE LOS PROYECTOS DE INVERSION

AVANCE FISICO DE PROYECTOS/OBRAS

P R O G	S U B P R	P R O Y	PROYECTOS DE OBRA	% DE AVANCE FISICO						
				FECHA INICIO	FECHA TERMIN.	h/ 2014	2015	2016	2017	Resto
23	1	10	Construcción Relleno Sanitario y Mejoramiento Basural a Cielo Abierto - Etapa I (GIRSU) - Parque Nahuel Huapi - Río Negro (BID N° 1868/OC-AR-2)	01/11/2012	31/12/2015	57,00	43,00	0,00	0,00	0,00
23	1	50	Construcción Planta de Reciclaje y Compostaje (GIRSU)-Parque Nacional Nahuel Huapi - Bariloche - Río Negro (BID N° 1868/OC - AR)	01/01/2013	31/12/2015	93,00	7,00	0,00	0,00	0,00
23	1	51	Cierre Basural a Cielo Abierto Existente (GIRSU) -Parque Nacional Nahuel Huapi - Bariloche - Río Negro (BID N° 1868/OC - AR)	01/03/2013	31/12/2015	48,00	52,00	0,00	0,00	0,00

Handwritten mark resembling the letter 'H'.

M.E.yFP.
447



**SUBPROGRAMA 02
TRATAMIENTO DE RESIDUOS SÓLIDOS PARA MUNICIPIOS
TURÍSTICOS Y PEQUEÑOS - GIRSU ETAPA II (BID N° 3249/OC-AR)**


**UNIDAD EJECUTORA
UNIDAD EJECUTORA DE PRÉSTAMOS INTERNACIONALES**

DESCRIPCION DEL SUBPROGRAMA

Por medio de esta categoría se apoya la sustentabilidad ambiental del turismo en municipios turísticos de la República Argentina, a través de la mejora de la gestión integral de residuos sólidos en municipios turísticos mediante proyectos que implementan soluciones técnica, económica, ambiental y financieramente viables para la gestión integral de residuos sólidos y fortalezcan las capacidades, la conciencia y participación de las comunidades locales en esta materia.

Las acciones implementadas, buscan profundizar el asesoramiento y consultoría para el tratamiento de residuos sólidos en municipios turísticos y pequeños, a través del préstamo externo BID N° 3249/OC-AR.

H






LISTADO DE OBRAS

PROYECTO	CODIGO	DENOMINACION	UNIDAD EJECUTORA	CREDITO
2	51	Saneamiento Basural a Cielo Abierto Existente, General Pueyrredón - Buenos Aires - GIRSU - (BID N° 3249/OC-AR)	Unidad Ejecutora de Préstamos Internacionales	3.633.619
3	51	Construcción Relleno Sanitario y Planta de Separación, Parque Nacional Los Glaciares - GIRSU - El Calafate I - Santa Cruz (BID N° 3249/OC-AR)	Unidad Ejecutora de Préstamos Internacionales	24.970.278
4	51	Cierre Basural a Cielo Abierto Existente, Parque Nacional Los Glaciares - GIRSU - El Calafate II - Santa Cruz (BID N° 3249/OC-AR)	Unidad Ejecutora de Préstamos Internacionales	27.972.697
TOTAL				56.576.594

H






DETALLE DE LOS PROYECTOS DE INVERSION

AVANCE FISICO DE PROYECTOS/OBRAS

P R O G	S U B P R	P R O Y	PROYECTOS DE OBRA	% DE AVANCE FISICO						
				FECHA INICIO	FECHA TERMIN.	h/ 2014	2015	2016	2017	Resto
23	2	2	Saneamiento Basural a Cielo Abierto Existente, General Pueyrredón - Buenos Aires - GIRSU - (BID N° 3249/OC-AR)	01/02/2015	31/12/2017	0,00	5,00	80,00	15,00	0,00
23	2	3	Construcción Relleno Sanitario y Planta de Separación, Parque Nacional Los Glaciares - GIRSU - El Calafate I - Santa Cruz (BID N° 3249/OC-AR)	01/02/2015	31/12/2017	0,00	54,00	30,00	16,00	0,00
23	2	4	Cierre Basural a Cielo Abierto Existente, Parque Nacional Los Glaciares - GIRSU - El Calafate II - Santa Cruz (BID N° 3249/OC-AR)	01/02/2015	31/12/2016	0,00	57,00	43,00	0,00	0,00

J





**OTRAS CATEGORIAS PRESUPUESTARIAS 97
EROGACIONES FIGURATIVAS**


**UNIDAD EJECUTORA
UNIDAD MINISTRO**

Servicio Administrativo Financiero
322

DESCRIPCION DE OTRAS CATEGORIAS PRESUPUESTARIAS

Incluye Erogaciones Figurativas a la Administración de Parques Nacionales.

H





DISTRIBUCION DE LIMITES DEL GASTO

ASIGNACION DE CREDITOS DE OTRAS CATEGORIAS PRESUPUESTARIAS 97

GRUPO	PROY	FIN	F.F.	INC	PPAL	PAR	SPAR	ECON	MON	DENOMINACION	IMPORTE
0	0	9								OTROS	656.911.000
0	0	9	11							Tesoro Nacional	606.148.000
0	0	9	11	9						Gastos Figurativos	606.148.000
0	0	9	11	9	1					Gastos Fig. de la Adm. Nac. p/Transacciones Corrientes	552.938.000
0	0	9	11	9	1	2				Contribución a Organismos Descentralizados	552.938.000
0	0	9	11	9	1	2	107			Administracion de Parques Nacionales	552.938.000
0	0	9	11	9	1	2	107	21		Gastos Corrientes	552.938.000
0	0	9	11	9	1	2	107	21	1	Moneda Nacional	552.938.000
0	0	9	11	9	2					Gastos Fig. de la Adm. Nac. P/Transacciones de Capital	53.210.000
0	0	9	11	9	2	2				Contribución a Organismos Descentralizados	53.210.000
0	0	9	11	9	2	2	107			Administracion de Parques Nacionales	53.210.000
0	0	9	11	9	2	2	107	22		Gastos de Capital	53.210.000
0	0	9	11	9	2	2	107	22	1	Moneda Nacional	53.210.000
0	0	9	13							Recursos con Afectación Específica	13.429.000
0	0	9	13	9						Gastos Figurativos	13.429.000
0	0	9	13	9	1					Gastos Fig. de la Adm. Nac. p/Transacciones Corrientes	388.800
0	0	9	13	9	1	2				Contribución a Organismos Descentralizados	388.800
0	0	9	13	9	1	2	107			Administracion de Parques Nacionales	388.800
0	0	9	13	9	1	2	107	21		Gastos Corrientes	388.800
0	0	9	13	9	1	2	107	21	1	Moneda Nacional	388.800
0	0	9	13	9	2					Gastos Fig. de la Adm. Nac. P/Transacciones de Capital	13.040.200
0	0	9	13	9	2	2				Contribución a Organismos Descentralizados	13.040.200
0	0	9	13	9	2	2	107			Administracion de Parques Nacionales	13.040.200
0	0	9	13	9	2	2	107	22		Gastos de Capital	13.040.200
0	0	9	13	9	2	2	107	22	1	Moneda Nacional	13.040.200
0	0	9	22							Crédito Externo	37.334.000
0	0	9	22	9						Gastos Figurativos	37.334.000
0	0	9	22	9	1					Gastos Fig. de la Adm. Nac. p/Transacciones Corrientes	2.434.000
0	0	9	22	9	1	2				Contribución a Organismos Descentralizados	2.434.000
0	0	9	22	9	1	2	107			Administracion de Parques Nacionales	2.434.000
0	0	9	22	9	1	2	107	21		Gastos Corrientes	2.434.000
0	0	9	22	9	1	2	107	21	1	Moneda Nacional	2.434.000
0	0	9	22	9	2					Gastos Fig. de la Adm. Nac. P/Transacciones de Capital	34.900.000
0	0	9	22	9	2	2				Contribución a Organismos Descentralizados	34.900.000
0	0	9	22	9	2	2	107			Administracion de Parques Nacionales	34.900.000
0	0	9	22	9	2	2	107	22		Gastos de Capital	34.900.000

M.E. y F.P.
447

H



DISTRIBUCION DE LIMITES DEL GASTO

ASIGNACION DE CREDITOS DE OTRAS CATEGORIAS PRESUPUESTARIAS 97

GRUPO	PROY	FIN	F.F.	INC	PPAL	PAR	SPAR	ECON	MON	DENOMINACION	IMPORTE
0	0	9	22	9	2	2	107	22	1	Moneda Nacional	34.900.000
TOTAL											656.911.000

H

M.E. y FP.
447



OTRAS CATEGORIAS PRESUPUESTARIAS 98
APLICACIONES FINANCIERAS

UNIDAD EJECUTORA
UNIDAD MINISTRO

Servicio Administrativo Financiero
322

DESCRIPCION DE OTRAS CATEGORIAS PRESUPUESTARIAS

APLICACIONES FINANCIERAS

ASIGNACION DE CREDITOS DE OTRAS CATEGORIAS PRESUPUESTARIAS 98

GRUPO	FIN	F.F.	INC	PPAL	PAR	SPAR	ECON.	MON	DENOMINACION	IMPORTE
	0	9							OTROS	82.542.000
	0	9	13						Recursos con Afectación Específica	82.542.000
	0	9	13	6					Incremento de Activos Financieros	82.542.000
	0	9	13	6	5				Incremento de Disponibilidades	82.542.000
	0	9	13	6	5	1			Incremento de Caja y Bancos	82.542.000
	0	9	13	6	5	1	23		Aplicaciones Financieras	82.542.000
	0	9	13	6	5	1	23	1	Moneda Nacional	82.542.000
TOTAL										82.542.000

M.E. y F.P.
447


H



FUENTES FINANCIERAS

TIPO	CLASE	CONCEPTO	SERVICIO CEDENTE	DENOMINACION	IMPORTE
37				Obtención de Préstamos	185.370.000
37	9			Del Sector Externo	185.370.000
37	9	2		Del Sector Externo a Largo Plazo	185.370.000
TOTAL					185.370.000


H





JURISDICCIÓN 56

**MINISTERIO DE PLANIFICACIÓN FEDERAL, INVERSIÓN
PÚBLICA Y SERVICIOS**



Handwritten signature or mark



POLÍTICA PRESUPUESTARIA DE LA JURISDICCIÓN

El Ministerio de Planificación Federal, Inversión Pública y Servicios trabaja en temáticas referentes a la energía, la obra pública, la minería, las comunicaciones y la integración digital bajo el Modelo Económico y Productivo con Inclusión Social, impulsado en el año 2003 por el Presidente, Dr. Néstor C. Kirchner y profundizado por la Presidenta, Dra. Cristina Fernández de Kirchner.

Para ello operan bajo la órbita del Ministerio, las Secretarías de Obras Públicas, Comunicaciones, Minería y Energía, así como las distintas Subsecretarías, Organismos Descentralizados, Empresas Públicas y demás Entes Públicos dependientes de ellas. Cada labor realizada en cada una de estas áreas responde a cuestiones estratégicas planeadas y ejecutadas responsablemente.


La misión del Ministerio es mejorar la calidad de gestión de las dependencias de la Jurisdicción, para la ejecución eficiente de las políticas públicas.

En materia de Obra Pública, las principales funciones son desarrollar y fortalecer las acciones del Gobierno Nacional correspondiente a vivienda y desarrollo urbano, infraestructura vial, obras hídricas y de saneamiento básico, infraestructura comunitaria y obras de arquitectura, teniendo como referencia dos ejes centrales: uno social y otro económico-productivo.

En referencia al eje social, se propende a fortalecer y crear empleo genuino, así como a una mejor distribución de la riqueza y una mejor calidad de vida en el marco de la inclusión social.

En cuanto al eje productivo, se procura fomentar la inversión tanto pública como privada en obras e infraestructura aportando al desarrollo productivo de la economía del país y al equilibrio territorial.

Las obras de corto, mediano y largo plazo se desarrollan en el marco de los lineamientos estratégicos definidos por el Plan Estratégico Territorial elaborado por el Ministerio de Planificación Federal, Inversión Pública y Servicios junto a las administraciones provinciales y a los gobiernos locales.



En materia de Comunicaciones, el Ministerio desarrolla un marco regulatorio de las comunicaciones y actividades postales acorde con los requerimientos actuales y en pos de satisfacer las necesidades de la comunidad salvaguardando los derechos de los usuarios, garantizando para tal fin que los servicios se presten en condiciones de regularidad, continuidad, calidad y de manera no discriminatoria, procurando la actualización permanente de las tecnologías de última generación usadas en dichos servicios a nivel mundial y la adecuación de infraestructura que ello requiera, a los efectos de asegurar el debido cumplimiento de las reglas del buen arte y calidades del servicio exigidas.

En lo que se refiere a la Inclusión Digital, el Ministerio continuará con la elaboración de políticas y la ejecución de planes y programas referidos al fomento, promoción y a la producción de contenidos audiovisuales para la Televisión Digital Abierta; previéndose en ese sentido:

- Elaborar y llevar adelante políticas, programas y planes que fomenten las actividades de capacitación, de investigación y desarrollo; la implementación del laboratorio de investigación y desarrollo de tecnologías y contenidos audiovisuales digitales; y el desarrollo de polos de investigación y perfeccionamiento de tecnologías audiovisuales digitales.

J



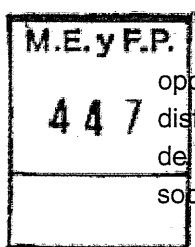
- Continuar con la implementación y desarrollo del Banco Audiovisual de Contenidos Universales Argentino (BACUA), la promoción del Banco Interregional de Contenidos de Alcance Universal, la planificación del Árbol de Contenidos Universales Argentinos (ACUA), junto con la articulación, desarrollo y fomento de las señales digitales públicas y de gestión privada sin fines de lucro.

En relación al Plan Nacional de Telecomunicaciones “Argentina Conectada”, se continua con la elaboración y ejecución de políticas, planes y programas a efectos de propiciar la inclusión digital, la optimización del uso del espectro radioeléctrico, la gestión integral del Servicio Universal, la producción nacional y generación de empleo en el sector de las telecomunicaciones, y la capacitación e investigación en tecnologías de las comunicaciones.

En ese sentido, se prevé continuar con las acciones tendientes a aumentar la conectividad, el fomento de la competencia, el desarrollo de infraestructura de software y servicios informáticos, como así también la realización de estadísticas y monitoreo de políticas de inclusión digital.

En el marco del Plan Nacional “Igualdad Cultural”, se continuará con la realización de planes y programas referidos a la integración digital de espacios culturales a través de la red federal de cultura digital, infraestructura asociada a la preservación, revalorización y ampliación del patrimonio cultural; promoción y estímulo a la innovación en las artes y las industrias culturales; y el desarrollo, implementación, coordinación y administración en el ámbito del Centro Cultural Kirchner.

Asimismo, cabe mencionar al “Plan Recuperar Inclusión” cuya misión está orientada a colaborar en mecanismos de contención para aquellas personas que atraviesan situaciones de consumo problemático de sustancias, haciendo hincapié en la recuperación de la autoestima y los derechos de las personas asistidas, en el marco de lo establecido por el Plan Nacional de Salud Mental. Por otra parte, se continuará en la construcción de herramientas que permitan multiplicar las oportunidades de alcanzar su inserción social, comunitaria y laboral.



Por otra parte, en el marco del Plan Nacional “Cibersalud”, se propiciarán la igualdad de oportunidades en el acceso a la salud a través de interconsultas entre profesionales de la salud en los distintos Hospitales públicos del país, tanto nacionales, provinciales como municipales, con el objeto de universalizar el acceso a la salud de calidad y priorizando la integración de persona sin cobertura social.

En materia de Minería, la misión primaria del organismo se basa en elaborar y ejecutar la política minera nacional, fomentar el crecimiento económico-minero y crear las condiciones para la inversión en el sector.

Por otra parte, es misión de este organismo coordinar acciones con la Organización Federal de Estados Mineros (OFEMI) y Ejecutar en el marco del Plan de Inversión Pública el Proyecto referido al Plan de Minería Social y de Huellas Mineras, potenciando el desarrollo de la empresa social minera.

En materia de Energía, la Misión primaria del Ministerio está vinculada con la elaboración, propuesta y ejecución de la Política Nacional en Materia de Energía, así como también fijar criterios para el dictado, ajuste y modificación de normas relativas a la misma. Por otro lado, es misión de este

J



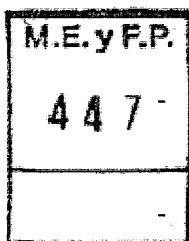
organismo promover el uso racional de la energía, la eficiencia energética y la investigación y el desarrollo de nuevas fuentes de energía.

Asimismo, es función del Ministerio garantizar e incrementar la oferta de suministro de energía eléctrica, ya sea en generación, suministro y transporte de alta tensión, suministro y transporte de gas, unificando los servicios energéticos en todo el territorio nacional, en condiciones de equidad e inclusión social, velando por la igualdad de oportunidades para los actores sociales e individuales y colectivos. En ese sentido, se prevé continuar con la exploración y explotación de yacimientos de extracción de petróleo crudo y la producción de sus derivados, todo lo antedicho enmarcado en el Plan Energético Nacional, con el fin de garantizar el abastecimiento del mercado interno.

Por último, en materia de integración territorial, la Subsecretaría de Planificación Territorial de la Inversión Pública ha definido el Plan Estratégico Territorial (PET) el cual establece los lineamientos para el despliegue de la inversión pública en el territorio con el objeto de construir una Argentina integrada, equilibrada, sustentable y socialmente justa. Asimismo, en línea con el nuevo regionalismo impulsado por la Unión de Naciones Suramericanas (UNASUR) y a partir del trabajo conjunto en la Iniciativa para la Integración de la Infraestructura Regional Suramericana (IIRSA), se participa en el Consejo Suramericano de Infraestructura y Planeamiento (COSIPLAN), creado en 2009 como ámbito de debate y coordinación de programas y proyectos para la integración de la infraestructura regional.

En el marco de las funciones mencionadas anteriormente, se enumeran a continuación los principales objetivos de la política presupuestaria institucional previstos para 2015 en materia de Obras Públicas:

- Continuar con la formulación, elaboración y ejecución de acciones, planes y proyectos de obras hídricas nuevas y en ejecución, en coordinación con las administraciones provinciales que son las responsables del manejo del recurso hídrico según la constitución nacional, previendo la implementación de los mecanismos de participación del sector privado y de la comunidad en los casos que corresponda, y priorizando aquellas obras con mayor impacto sobre la población y la producción local.




- Avanzar junto a la Secretaría de Energía en la ejecución de proyectos Hidroeléctricos que permitan diversificar la matriz energética nacional.
- Colaborar desde el Ente Nacional de Obras Hídricas de Saneamiento (ENOHSA) con el Ministerio de Desarrollo Social en la implementación de los programas, apoyando el desarrollo y capacitación de cooperativas que intervengan en temáticas ligadas al saneamiento del hábitat y en la inclusión social de la mujer.
- Fortalecer el sistema de medición hidrometeorológica, para prevenir desastres de origen hídricos, e impulsar la recuperación económica y social de las zonas afectadas por inundaciones, inclemencias climáticas y desastres naturales, a través de actividades de mitigación de sus efectos de las inundaciones, así como de reconstrucción y rehabilitación de la infraestructura económica y social.
- Brindar por intermedio del Instituto Nacional del Agua (INA) servicios especializados en la implementación de políticas nacionales relacionados con temas hídricos.

J



- Mejorar la infraestructura y la calidad de vida de los habitantes de la Cuenca Matanza-Riachuelo ejecutando, en el marco del trabajo de la Autoridad de la Cuenca Matanza-Riachuelo (ACUMAR), las obras de saneamiento ambiental previstas, como los desagües pluviales y las obras en materia de ampliación del servicio de agua potable y cloacas. Continuar con la construcción y mejoramiento de viviendas, así como de redes de infraestructura en la zona de la Cuenca.
- Promover la expansión y mejora de los servicios de saneamiento cloacal y de agua potable mediante la ejecución de obras estructurales y de redes domiciliarias que permitan ampliar la cantidad de población alcanzada por el servicio y/o elevar la calidad y eficiencia en la prestación del mismo, mejorando las condiciones del medio ambiente y la salud de la población.
- Actuar a través del Tribunal de Tasaciones de la Nación (TTN), como organismo rector en el ámbito de las tasaciones, estableciendo normas y métodos de alcance nacional en la materia.
- Fomentar el turismo y las actividades culturales a través de la restauración de monumentos históricos nacionales, la preservación y puesta en valor de edificios de propiedad del Estado Nacional que hacen al patrimonio cultural.
- Fortalecer las acciones en materia de hábitat y desarrollo urbano a través de acciones que tiendan a la promoción de una gestión urbana y territorial eficiente y eficaz, y la construcción de viviendas con estándares de calidad adecuados. Se persigue el múltiple objetivo de incrementar la actividad económica, disminuir los índices de desempleo, y mejorar la infraestructura habitacional del país dando solución a los problemas sociales derivados de las condiciones inadecuadas del hábitat.
- Reducir el déficit habitacional cualitativa y cuantitativamente continuando con las obras de construcción de viviendas nuevas y el mejoramiento de viviendas existentes a través de los programas habitacionales federales.



Promover un marco referencial y de instrumentos adecuados de planificación y normativos, para la gestión urbana y territorial, generando un encuadre necesario para las acciones vinculadas a la vivienda así como aquellas referidas al hábitat en general.

- Apoyar el desarrollo productivo, equilibrar el desarrollo de las infraestructuras en el territorio y conectar en forma fluida y segura los distintos puntos del país, continuando con la inversión en obras viales de ampliación de capacidad de las rutas nacionales, la pavimentación de rutas de ripio y tierra, el mantenimiento de la red vial nacional y la ejecución de obras de seguridad vial.
- Dinamizar el empleo, promover el sector local de la construcción y mejorar la calidad de vida de la población, promoviendo y desarrollando la obra pública en todo el país, así como propiciando el fortalecimiento de los espacios locales como el ámbito de realización apropiado de la infraestructura social básica, como infraestructura hospitalaria, equipamiento comunitario, edificios cívicos y obras de infraestructura urbana.
- Contribuir al desarrollo de las economías regionales a fin de lograr un equilibrado desarrollo geográfico, que en la diversidad puede garantizar la igualdad en el acceso a oportunidades, mejorando el ámbito y la calidad de vida de los ciudadanos a través de la atención de necesidades

21




primarias de los municipios, comunas o toda otra organización a la cual compete dicha función en el ámbito geográfico del país.

- Participar en los procesos que contribuyan a corregir las asimetrías en el desarrollo de las provincias del Norte Grande, incluyendo obras de infraestructura destinadas a favorecer la integración económica y productiva de la región con el resto del país.
- Apoyar el desarrollo de nueva infraestructura educativa a través de la construcción de nuevas escuelas para los niveles inicial, primario y secundario de acuerdo a la planificación desarrollada por las áreas de educación. Asimismo se prevé desarrollar obras en universidades nacionales que permitan promover la educación superior y el desarrollo científico-tecnológico del país.
- Continuar con un plan de inversiones de obras públicas de infraestructura básica y social, que permita acompañar y promover el desarrollo de las regiones comprometidas con las inversiones que en materia de petróleo y gas se están llevando adelante y que se profundizarán en los próximos años. Esto considera la construcción de nuevas viviendas y mejoramientos habitacionales, hospitales y centros de salud, nuevas escuelas primarias, secundarias, técnicas, jardines de infantes y ampliación de edificios existentes, centros de deportes y recreación, obras de agua y saneamiento, electrificación urbana, infraestructura vial, entre otras.

En el marco de las misiones y funciones detalladas, en materia de Comunicaciones los objetivos de política presupuestaria del Ministerio son:

- Ejercer las funciones de Autoridad de Aplicación de las leyes y normas que regulan el ejercicio de las actividades de su competencia.
- Promover acciones que permitan asegurar la provisión de servicios de calidad y a precios accesibles para la población en general, con independencia de su localización geográfica, condición social y económica, y todas aquellas referidas a impedimentos físicos.




Promover acciones que permitan el desarrollo de mecanismos y sistemas para la protección de los derechos de los usuarios en materia de comunicaciones y actividades postales, asegurando una oferta de servicios diversa y en condiciones adecuada de calidad.

- Evaluar los diferentes avances tecnológicos que puedan determinar la adecuación de políticas de comunicaciones y actividades postales.
- Diseñar e implementar políticas públicas destinadas a promover la universalización de internet y otras redes digitales de datos, al desarrollo del gobierno electrónico, a la formación de recursos humanos especializados en su gestión, al fomento de las inversiones y al desarrollo, en general, de las comunicaciones, la informática, la electrónica, el software y demás tecnologías afines.
- Profundizar la inclusión a la Sociedad de la Información de habitantes, comunidades y gobiernos, mediante el uso y la democratización de las Tecnologías de la Información y la Comunicación (TIC); contribuyendo así al desarrollo y la diversificación productiva, la participación comunitaria en la gestión pública local y la integración a redes locales, regionales e internacionales.

J



- Ejercer la representación de la República Argentina ante los organismos y entidades internacionales de comunicaciones y postales, coordinando, de corresponder, la participación del sector privado en la misma.
- Propiciar el fortalecimiento de la capacitación, producción y difusión de contenidos audiovisuales, que expresen tanto la identidad local, como nacional y regional, en el marco del Servicio Argentino de Televisión Digital Terrestre (SATVD-T).
- Fomentar la integración cultural, social y económica del país, en el marco de las políticas públicas diseñadas por el Estado Nacional.
- Continuar con la ejecución del Programa de Fomento y Promoción de Contenidos audiovisuales Digitales a través de Concursos Públicos de Producción de Contenidos Audiovisuales para Televisión Digital Abierta en forma conjunta con el Instituto Nacional de Cine y Artes Audiovisuales (INCAA), el Consejo Interuniversitario Nacional (CIN) y EDUCAR Sociedad del Estado.
- Continuar con la implementación y el desarrollo del Banco Audiovisual de Contenidos Universales Argentino (BACUA).
- Continuar con el desarrollo y la implementación de Contenidos Digitales Abiertos (CDA) como una plataforma de contenidos digitales gratuitos a demanda producidos por la Televisión Digital Argentina, que llegan al usuario valiéndose de la banda ancha a través de la web.
- Continuar con el desarrollo y la implementación de la señal ACUA Mayor como un espacio audiovisual que tiene como protagonista a los adultos mayores y que busca fundamentalmente desmitificar los prejuicios sobre la vejez que circulan en el imaginario social, promoviendo el envejecimiento activo y positivo.
- Continuar con el desarrollo y la implementación de la señal ACUA Federal constituyéndose como un nuevo espacio de difusión de contenidos originales producidos en todos los rincones del país, otorgando así la posibilidad de participación ciudadana donde pueda verse plasmado la multiplicidad de voces que refuerzan cada uno de los valores que constituyen nuestra identidad.
- Continuar con la capacitación del personal que desarrolla labores técnicas, tareas de realización, de producción y posproducción, en forma permanente.
- Continuar con la Capacitación Actoral en producción audiovisual formando y perfeccionando a los actores, actrices y técnicos de diferentes puntos y regiones del país en producción audiovisual en forma conjunta con la Asociación Argentina de Actores (AAA) y el Sindicato Argentino de Televisión (SATSAID).
- Continuar con el desarrollo y la implementación de Polos de Investigación y Perfeccionamiento de tecnologías audiovisuales digitales en las instituciones universitarias nacionales y provinciales reconocidas por la Nación.
- Continuar con el desarrollo y la implementación de los Centros Públicos de Producción Audiovisual (CEPA) en los diferentes Canales Públicos del país, como espacios de soporte y/o




81



colaboración técnica en cuanto a equipamiento, servicios y recursos digitales para la producción y desarrollo de contenidos audiovisuales, facilitándoles a los actores del ámbito audiovisual de la región el acceso a los mismos.

- Continuar colaborando y brindado apoyo a la Comisión Nacional de Energía Atómica (CNEA) para el desarrollo de la carrera de Ingeniería en Telecomunicaciones en el Instituto Balseiro.
- Fortalecer el abordaje territorial, en el marco del programa Recuperar Inclusión, mediante el trabajo conjunto con diferentes actores sociales que permitan la consolidación de núcleos de prevención, capacitación y asistencia de las adicciones en todo el territorio de la República Argentina.
- Generar particularmente un espacio de trabajo con las Tecnologías de Información y las Comunicaciones (TIC's) en su calidad de proveedoras de estímulos sensoriales y mediadores cognitivos en la generación del aprendizaje, además de herramientas efectivas en la última etapa de la asistencia terapéutica de reinserción social.
- Potenciar el desarrollo de la infraestructura de asistencia en las adicciones a través del fomento de infraestructura nueva y fortalecimiento de las actuales organizaciones sociales, equipamiento de las Casas Educativas Terapéuticas (CET's) y la construcción de los Centros de Prevención Locales de Adicciones (CEPLAs), que realizan la atención y prestación de servicios de prevención, capacitación y asistencia de las adicciones en los ámbitos comunitarios mediante el otorgamiento de subsidios para la realización de proyectos específicos.
- Consolidar un Sistema Informático que permita la trazabilidad en el seguimiento del paciente, a partir de la generación de una historia clínica única y centralizada.
- Generar las condiciones tecnológicas y de infraestructura que propicien la igualdad de oportunidades en el acceso, la producción y la difusión de bienes culturales, de forma federal e inclusiva.




Conectar y digitalizar espacios culturales a través de la red federal de cultura digital, posibilitando el intercambio e interacción entre ellos y abriéndose a las comunidades locales como espacios comunes de participación y creación.

- Proponer iniciativas que resulten en la optimización del uso del Espectro Radioeléctrico con vistas al desarrollo equilibrado y equitativo del ecosistema TIC.
- Planificar la coordinación y articulación de las iniciativas públicas y privadas que fortalezcan la producción nacional del equipamiento necesario para la provisión de conectividad, desarrollo de fibra óptica y transporte de datos, como así también la planificación de transferencia tecnológica sobre la cual las empresas, cooperativas e instituciones nacionales deben trabajar para el desarrollo de conocimientos específicos que les permitan incrementar su productividad y su capacidad de competencia en los mencionados rubros.
- Garantizar la formación académica y la innovación tecnológica asociada al despliegue de un plan integral de desarrollo de la conectividad en la República Argentina, articulando con las universidades y centros de estudios que se especializan en la temática.



- Posibilitar la cobertura de las necesidades de inclusión digital tanto de los hogares y empresas como de organismos públicos y entidades educativas que actualmente no están siendo atendidas por los operadores privados.
- Propender, en el marco del Plan Federal "Cibersalud", a la igualdad de acceso en la salud de todos los habitantes del país, resguardando a nivel federal los estándares de calidad en la atención sanitaria.
- Mejorar, en el marco del Plan Federal "Cibersalud", la asistencia de la salud a través del desarrollo de una red de colaboración entre instituciones públicas de la salud, mediante la incorporación de tecnologías de la información y las comunicaciones, según se desprende de lo definido en el Plan Nacional de Telecomunicaciones Argentina Conectada.
- Promover las interconsultas entre profesionales de distintos establecimientos del país.
- Impulsar la actividad asistencial y docente entre los distintos puntos que estarán conectados a la Red Federal de Servicios Gubernamentales de Salud.
- Promover el desarrollo de aplicaciones y software tendientes a sanear la brecha digital entre los diversos centros sanitarios.
- Fomentar la inclusión digital entre los profesionales de la salud en el territorio nacional.
- Impulsar la conexión de todos los Hospitales públicos del país, tanto nacionales, provinciales como municipales.
- Universalizar el acceso a la salud, el conocimiento y la comunicación, brindando herramientas y articulando con las distintas instituciones.
- Impulsar la inclusión social a través del acceso a la salud gratuita y de calidad, priorizando la integración de personas sin cobertura social.



Los principales objetivos Mineros, que se proponen llevar a cabo en el año 2015 son:

- Brindar soporte técnico y administrativo a la aplicación de la legislación minera nacional.
- Participar en programas de desarrollo de la infraestructura sectorial y elaborar las estadísticas mineras nacionales, instrumentando el Plan de Capacitación Permanente extendido a los municipios provinciales a través del personal de la Secretaría de Minería y el Servicio Geológico Minero Argentino, así como a las escuelas técnicas con la coordinación interinstitucional de la Secretaría de Minería e instituciones provinciales mineras, para la prestación eficiente de productos y servicios a los usuarios del sector.
- Propiciar la sustitución de importaciones, mediante la Mesa de Sustitución y Homologación Minera, articulando acciones para el desarrollo de proveedores locales de bienes y servicios a la minería.
- Asegurar la adecuada aplicación de la normativa legal vigente para el sector minero, en un marco de certidumbre y sostenibilidad temporal.


H



- Potenciar Economías Regionales, asesorando a la Organización Federal de Estados Mineros (OFEMI) con instrumentos de asistencia y capacitación.
- Propiciar la Simetría de Oportunidades para las empresas mineras nacionales, mediante reconversión y asistencia técnica con políticas públicas concurrentes al logro de estos objetivos, y en ello se inscriben acciones de las áreas de política económica, de estrategia comercial externa, de educación de ciencia y tecnología, de infraestructura física, logística y transporte, etc.
- Apoyar a las provincias en la aplicación del mecanismo ambiental minero preventivo existente (Ley Nº 24.585), mediante un convenio con el PNUD Proy. ARG/07/008.
- Poner en marcha la Central Termoeléctrica de Río Turbio que permitirá autoabastecer energéticamente a la Provincia de Santa Cruz y proveer energía eléctrica al resto de la Patagonia.
- Alcanzar el posicionamiento internacional del sector minero argentino ante los diversos organismos afines y países productores y consumidores de productos minerales, mediante la participación en ferias y eventos mineros internacionales, con la concurrencia de operadores privados y gobiernos provinciales.
- Realizar la Administración del Tratado de Integración y Complementación Minera con la República de Chile (Ley Nº 25.243), administrar y rendir los gastos originados a la Administración Nacional por los proyectos mineros comprendidos en este tratado formado por una Fuente de Afectación Específica.

En materia de Energía, los objetivos de la política presupuestaria del Ministerio son:

- Continuar con la ejecución del Plan Energético Nacional aprobado por la Presidencia de la Nación en mayo del 2004, con más sus actualizaciones y ajustes, teniendo como objetivo esencial incrementar la oferta en materia de suministro de energía eléctrica, tanto en generación como transporte en extra alta tensión, de gas y su transporte, como así también la exploración y explotación de yacimientos de extracción de petróleo crudo y la producción de sus derivados, a fin de satisfacer el continuo incremento de la demanda de energía.




- Proponer y controlar la política de hidrocarburos y otros combustibles, en lo que hace a la promoción y regulación en todas sus etapas y estudiar y analizar el comportamiento del mercado desregulado de hidrocarburos y carbón mineral, promoviendo políticas de competencia y eficiencia y supervisando la explotación racional de los recursos hidrocarburíferos y la preservación del medio ambiente en todas las etapas de la industria petrolera, como así también ejercer el poder de policía en materia de gas licuado envasado.
- Entender en todo lo atinente al mantenimiento, análisis y control de las bases de datos del Registro Nacional de Gas Licuado de Petróleo Automotor.
- Realizar la recepción, control y archivo de la documentación de los operadores; realizar el registro de la producción de gas licuado de petróleo (GLP) y las ventas al mercado interno y/o externo, controlando el balance de las mismas y mantener actualizadas las bases de datos del down-stream

Handwritten mark



(precios del gas licuado de petróleo, exportaciones de gas, titularidad de áreas y escrituras, pagos de canon petrolero).

- Ampliar de la capacidad energética y la diversificación, a través del incremento de la oferta y el tipo de fuente de generación de la Energía Eléctrica en el Mercado Eléctrico Mayorista (FONINVEMEM).
- Revisar, actualizar y modernizar los proyectos hidroeléctricos existentes de módulos superiores a los 400 MW, entre ellos, los binacionales de Garabí (con Brasil) y Corpus Christi (con Paraguay), y la central hidroeléctrica de Salto Grande.
- Continuar con las acciones necesarias de equipamiento para la Extensión de Vida de la Central Nuclear Embalse y el desarrollo del Proyecto de la IV y V Centrales Nucleares.
- Continuar en el proceso de extensión y consolidación (incluyendo la mejora en la confiabilidad y seguridad) del Sistema Argentino de Interconexión (SADI).
- Garantizar el suministro regular, confiable y económico de gas licuado de petróleo envasado, para garantizar el abastecimiento del producto.
- Continuar con la expansión de ramales de transporte, distribución y redes domiciliarias de gas natural, entre otros objetivos, para llegar a las zonas aun no cubiertas.
- Promover el establecimiento de acuerdos internacionales para la importación y generación de energía.
- Promover el uso de energías renovables, en línea con las acciones a llevar a cabo para la diseminación de nuevas fuentes de energía renovable, a través del diseño y difusión. Particularmente, la difusión entre los sectores bancario y financiero, industria y del agro del conocimiento y la potencialidad de los proyectos de energías renovables y la aplicación de la Ley de Fomento Nacional para el uso de fuentes renovables, Ley N° 26.190, y la promoción de las posibilidades del uso de energías renovables en distintos sectores de la industria a través de residuos de insumos primarios, como la identificación de tecnologías existentes aplicadas y/o aplicables a la generación de energía eléctrica.
- Fomentar el uso de energías renovables mediante sistemas eólicos, generadores fotovoltaicos solares, sistemas de energía geotérmica, mareomotriz, biomasa, etc. y sistemas hidroeléctricos hasta 30 MW de potencia, que vuelquen su energía en el Mercado Mayorista y/o destinados a la prestación de servicios públicos.
- Identificar las actividades que favorezcan la remoción de barreras (técnicas, económicas, financieras y regulatorias) que interfieran en el desarrollo de las energías renovables, previéndose continuar el trabajo para la remoción de dichas barreras.
- Favorecer el impulso de manera efectiva al desarrollo final del uso de Biocombustibles en el mercado nacional.



81



- Promover la geolocalización del recurso biomásico, para la producción de energía eléctrica mediante la implementación de un sistema georreferencial que realizará la Secretaría de Energía en forma conjunta con la Organización de las Naciones Unidas para la Alimentación y la Agricultura (FAO), la Secretaría de Agricultura, Ganadería y Pesca y el Instituto Nacional Tecnología Agropecuaria (INTA).
- Incentivar la promoción de las posibilidades del uso de energías renovables en distintos sectores de la industria a través de residuos de insumos primarios, como la identificación de tecnologías existentes aplicadas y/o aplicables a la generación de energía eléctrica.
- Continuar con la colocación de equipos solares individuales en viviendas rurales, sistemas solares en edificios públicos de esas zonas rurales (escuelas y dispensarios de salud) y la instalación de pequeñas redes alimentadas con energías renovables y equipos eólicos individuales en viviendas rurales de las provincias participantes, a través del Proyecto de Energías Renovables en Mercados Rurales (PERMER).
- Continuar con la inspección de estaciones de servicio, refinerías, plantas de despacho y plantas de distribuidores y revendedores, en las cuales se realizan tomas de muestras y los análisis físico-químicos de los combustibles, el control de otros aspectos de las mencionadas resoluciones y el relevamiento de precios y control volumétrico de surtidores.
- Continuar con acuerdos de gas propano para redes de distribución de gas propano in diluido, instrumentando un sistema de pagos mediante el cual se emitan certificados de crédito fiscal a ser utilizados por las empresas involucradas para hacer frente a sus obligaciones por los derechos de exportación.
- Fortalecer y consolidar en materia los niveles de transparencia, competencia, eficiencia, acceso a la información e igualdad de condiciones a la operatoria del negocio gasífero, mediante el Mercado Electrónico de Gas (MEG).



Preservar el medio ambiente en el marco del protocolo de Kyoto y subsiguientes compromisos internacionales, procurando un consumo racional y eficiente de los recursos energéticos presentes y futuros.


En materia de integración territorial, los objetivos de la política presupuestaria del Ministerio son:

- Proveer al Gobierno Nacional de una cartera de proyectos de infraestructura actualizada, que estén ponderados y jerarquizados de acuerdo a su impacto territorial acorde con los lineamientos estratégicos del Plan Estratégico Territorial.
- Consolidar la dinámica de articulación y coordinación de políticas de ordenamiento territorial a nivel federal, fomentando las iniciativas de planificación regional o micro regional que emanan de los lineamientos del Plan Estratégico Territorial.
- Llevar a cabo estudios que apunten a la acumulación de conocimiento para el diseño de políticas y/o programas específicos en materia de planificación del territorio.



- Trabajar en pos de la formación de los consensos pertinentes para la redacción y posterior aprobación legislativa de una Ley Nacional de Ordenamiento Territorial que sienta las bases del andamiaje jurídico necesario para gestionar políticas públicas en la materia.
- Desarrollar un sistema integrado de Planificación Territorial sobre un soporte informático de funcionamiento "on line" con las provincias.
- Desarrollar un sistema de indicadores que permitan medir en el territorio la equidad territorial, la dinámica económica, la sustentabilidad ambiental, el comportamiento del sistema urbano, la accesibilidad y la movilidad

H






I - GASTOS

GASTOS POR FINALIDADES Y FUNCIONES

FIN	FUN	DENOMINACION	IMPORTE
1		ADMINISTRACION GUBERNAMENTAL	374.377.661
1	3	Dirección Superior Ejecutiva	373.377.661
1	7	Control de la Gestión Pública	1.000.000
2		SERVICIOS DE DEFENSA Y SEGURIDAD	1.587.154
2	2	Seguridad Interior	1.587.154
3		SERVICIOS SOCIALES	26.228.648.481
3	1	Salud	395.342.544
3	2	Promoción y Asistencia Social	994.154.200
3	4	Educación y Cultura	2.903.165.946
3	5	Ciencia y Técnica	39.270.968
3	7	Vivienda y Urbanismo	18.684.071.275
3	8	Agua Potable y Alcantarillado	3.212.643.548
4		SERVICIOS ECONOMICOS	94.017.693.519
4	1	Energía, Combustibles y Minería	88.837.496.708
4	2	Comunicaciones	1.926.016.346
4	3	Transporte	2.755.454.630
4	5	Agricultura	54.745.222
4	7	Comercio, Turismo y Otros Servicios	443.980.613
		SUBTOTAL	120.622.306.815
		Gastos Figurativos	27.998.504.984
TOTAL			148.620.811.799


H





FUENTES DE FINANCIAMIENTO

F. de F.	INCISO	DENOMINACION	IMPORTE
11		Tesoro Nacional	110.960.330.154
11	1	Gastos en Personal	432.402.580
11	2	Bienes de Consumo	29.508.179
11	3	Servicios No Personales	1.042.962.609
11	4	Bienes de Uso	2.168.980.553
11	5	Transferencias	80.015.608.249
11	9	Gastos Figurativos	27.270.867.984
13		Recursos con Afectación Específica	1.709.787.740
13	1	Gastos en Personal	24.344.886
13	2	Bienes de Consumo	658.000
13	3	Servicios No Personales	83.784.113
13	4	Bienes de Uso	1.961.000
13	5	Transferencias	1.478.833.741
13	6	Incremento de Activos Financieros	11.006.000
13	9	Gastos Figurativos	109.200.000
14		Transferencias Internas	628.674.000
14	2	Bienes de Consumo	695.000
14	3	Servicios No Personales	11.084.000
14	4	Bienes de Uso	108.627.000
14	5	Transferencias	508.268.000
15		Crédito Interno	25.943.992.595
15	5	Transferencias	25.943.992.595
21		Transferencias Externas	72.384.310
21	2	Bienes de Consumo	30.000
21	3	Servicios No Personales	15.554.310
21	4	Bienes de Uso	1.300.000
21	5	Transferencias	55.500.000
22		Crédito Externo	9.305.643.000
22	1	Gastos en Personal	26.952.190
22	2	Bienes de Consumo	2.844.521
22	3	Servicios No Personales	206.163.098
22	4	Bienes de Uso	64.659.159
22	5	Transferencias	8.386.587.032
22	9	Gastos Figurativos	618.437.000
TOTAL			148.620.811.799






CLASIFICACIÓN ECONÓMICA

CODIGO	DENOMINACION	IMPORTE
2100	Gastos Corrientes	81.340.151.712
2120	Gastos de Consumo	1.826.320.187
2121	Remuneraciones	483.699.656
2122	Bienes y Servicios	1.342.620.531
2130	Intereses y Otras Rentas de la Propiedad	5.000
2132	Arrendamiento de Tierras y Terrenos	5.000
2150	Impuestos Directos	299
2170	Transferencias Corrientes	75.198.477.951
2171	Al Sector Privado	71.935.607.921
2172	Al Sector Público	3.213.856.726
2173	Al Sector Externo	49.013.304
2180	Gastos Figurativos para Transacciones Corrientes	4.315.348.275
2181	A la Administración Nacional	4.315.348.275
2200	Gastos de Capital	67.280.660.087
2210	Inversión Real Directa	2.396.185.712
2211	Formación Bruta de Capital Fijo	2.390.142.832
2214	Activos Intangibles	6.042.880
2220	Transferencias de Capital	41.190.311.666
2221	Al Sector Privado	6.803.608.280
2222	Al Sector Público	33.950.994.386
2223	Al Sector Externo	435.709.000
2230	Inversión Financiera	11.006.000
2236	Concesión de Préstamos de Largo Plazo	11.006.000
2240	Gastos Figurativos para Transacciones de Capital	23.683.156.709
2241	A la Administración Nacional	23.683.156.709
TOTAL		148.620.811.799

H






II - RECURSOS

RECURSOS POR RUBROS


TIPO	CLASE	CONCEPTO	SERVICIO CEDENTE	DENOMINACION	IMPORTE
11				Ingresos Tributarios	1.299.757.750
11	6			Sobre la Producción, el Consumo y las Transacciones	1.299.757.750
11	6	3		Combustibles Líquidos	547.571.910
11	6	6		Consumo de Energía Eléctrica	752.185.840
12				Ingresos No Tributarios	671.675.000
12	1			Tasas	73.750.000
12	1	9		Otras	73.750.000
12	2			Derechos	20.150.000
12	2	9		Otros	20.150.000
12	4			Regalías	570.225.000
12	4	1		Hidrocarburíferas	570.225.000
12	6			Multas	3.550.000
12	6	1		Multas por Infracciones	3.550.000
12	9			Otros	4.000.000
12	9	2		Especificados	4.000.000
14				Venta de Bienes y Servicios de Administraciones Públicas	90.000
14	1			Venta de Bienes	5.000
14	1	1		Bienes Varios de la Administración Nacional	5.000
14	2			Venta de Servicios	85.000
14	2	1		Servicios Varios de la Administración Nacional	85.000
16				Rentas de la Propiedad	3.007.000
16	1			Intereses por Préstamos	3.007.000
16	1	1		Intereses por Préstamos en Moneda Nacional	3.007.000
17				Transferencias Corrientes	15.584.310
17	6			Del Sector Externo	15.584.310
17	6	2		De Organismos Internacionales	15.584.310
22				Transferencias de Capital	56.800.000
22	6			Del Sector Externo	56.800.000
22	6	2		De Organismos Internacionales	56.800.000
34				Recuperación de Préstamos de Largo Plazo	7.999.000
34	1			Del Sector Privado	7.999.000
34	1	0		Del Sector Privado	7.999.000
41				Contribuciones Figurativas	643.674.000
41	1			Contribuciones para Financiar Gastos Corrientes	27.637.000
41	1	2		Contrib. de Org. Desc. para Financiar Gastos Corrientes	27.637.000
41	1	2	115	Comisión Nacional de Comunicaciones	12.637.000
41	1	2	604	Dirección Nacional de Vialidad	15.000.000
41	2			Contribuciones para Financiar Gastos de Capital	616.037.000
41	2	2		Contrib. de Org. Desc. para Financiar Gastos de Capital	616.037.000
41	2	2	115	Comisión Nacional de Comunicaciones	616.037.000



H

TOTAL


2.698.587.060



III - APERTURAS PROGRAMÁTICAS

LISTADO DE PROGRAMAS Y CATEGORÍAS EQUIVALENTES

CODIGO	DENOMINACION	UNIDAD EJECUTORA	CRÉDITO	RECURSOS HUMANOS	
				CARGOS	HS. DE CATEDRA
01	Actividades Centrales		1.513.255.342	273	1.000
05	Actividades Comunes a los Programas de Energía	Secretaría de Energía	96.627.228	18	0
07	Actividades Comunes a los Programas de Obras Públicas	Secretaría de Obras Públicas	41.701.150	43	0
10	Actividades Comunes a los Programas de Vivienda	Subsecretaría de Desarrollo Urbano y Vivienda	81.940.595	78	0
19	Recursos Hídricos	Subsecretaría de Recursos Hídricos	419.071.845	61	0
25	Ejecución de Obras de Arquitectura	Dirección Nacional de Arquitectura	1.716.756.564	97	0
30	Prevención Sísmica	Instituto Nacional de Prevención Sísmica	34.955.968	60	0
32	Formulación y Ejecución de la Política Geológico - Minera	Secretaría de Minería	167.690.324	57	0
42	Acciones para el Desarrollo de la Infraestructura Social (BID N° 2662 OC-AR y FONPLATA N° 200901-0)	Subsecretaría de Desarrollo Urbano y Vivienda	598.115.286	0	0
43	Desarrollo de la Infraestructura Habitacional "TECHO DIGNO"	Subsecretaría de Desarrollo Urbano y Vivienda	10.084.256.968	0	0
44	Acciones para el Mejoramiento Habitacional e Infraestructura Básica	Subsecretaría de Desarrollo Urbano y Vivienda	3.530.710.475	0	0
45	Fortalecimiento Comunitario del Hábitat	Subsecretaría de Desarrollo Urbano y Vivienda	2.608.720.605	0	0
46	Urbanización de Villas y Asentamientos Precarios	Subsecretaría de Desarrollo Urbano y Vivienda	1.641.885.245	0	0
50	Formulación, Programación, Ejecución y Control de Obras Públicas	Subsecretaría de Obras Públicas	869.057.993	38	0
58	Asistencia y Coordinación de Políticas de Comunicaciones	Secretaría de Comunicaciones	232.837.391	18	0
59	Formulación y Ejecución de	Consejo Asesor del	1.265.261.737	0	0




H



LISTADO DE PROGRAMAS Y CATEGORÍAS EQUIVALENTES

CODIGO	DENOMINACION	UNIDAD EJECUTORA	CRÉDITO	RECURSOS HUMANOS	
				CARGOS	HS. DE CATEDRA
	Políticas de Inclusión Digital	Sistema Argentino de Televisión Digital Terrestre y Comisión de Planificación y Coordinación Estratégica del Plan Nacional de Telecomunicaciones "Argentina Conectada"			
73	Formulación y Ejecución de Política de Hidrocarburos	Subsecretaría de Combustibles	3.962.976.962	18	0
74	Formulación y Ejecución de la Política de Energía Eléctrica	Subsecretaría Energía Eléctrica	78.735.382.990	19	0
75	Acciones para el Uso Racional y Eficiente de la Energía (BIRF N° 7617)	Secretaría de Energía	237.374.310	0	0
77	Acciones para la Ampliación de las Redes Eléctricas de Alta Tensión (BID N° 1764 y N° 2514 y CAF N° 8517 y N° 6566)	Comité Administrativo para el Fondo Fiduciario de Transporte Eléctrico Federal	3.047.320.921	0	0
78	Desarrollo Energético Provincial	Secretaría de Energía	1.218.213.741	0	0
83	Desarrollo de la Infraestructura Vial Productiva (BID N° 2185, N° 2929, N° 2655 y N° S/N y CAF N° 7352, N° 8026, N° 8653; y S/N)	Unidad de Coordinación de Programas y Proyectos con Financiamiento Externo	1.014.227.006	0	0
85	Acciones Hídricas y Viales para el Desarrollo Integrador del Norte Grande (BID N° 1843, N° 1851, N° 2776, Ampliación N° 2698 y N° 3050, CAF N° 6568, N° 7864, N° 8028, N° 8593; N° 8640 y N° S/N y BIRF N° 7991, N° 7992, N°8032 y N° S/N)	Unidad de Coordinación de Programas y Proyectos con Financiamiento Externo	3.849.141.882	0	0
86	Apoyo para el Desarrollo de Infraestructura Urbana en Municipios	Subsecretaría de Coordinación de Obra Pública Federal	204.858.176	1	0
88	Apoyo para el Desarrollo de la Infraestructura Universitaria (CAF N° 6570 y N° S/N)	Subsecretaría de Obras Públicas	545.957.570	0	0
89	Acciones para "Más Escuelas, Mejor Educación"	Unidad Ejecutora de Préstamos	1.013.965.541	0	0




H




LISTADO DE PROGRAMAS Y CATEGORÍAS EQUIVALENTES

CODIGO	DENOMINACION	UNIDAD EJECUTORA	CRÉDITO	RECURSOS HUMANOS	
				CARGOS	HS. DE CATEDRA
	(BID N° 1345, N° 1966; N° 2424; N° 2940 y S/N y CAF N° 7908)				
94	Asistencia Financiera a Empresas Públicas y Entes Binacionales (BID N° 2048 y N° 2613 y CAF N° 4724, N° 8086, N° 8083; N° 8079 y N° 8591)	Ministerio de Planificación Federal, Inversión Pública y Servicios	1.890.043.000	0	0
99	Erogaciones Figurativas	Subsecretaría de Coordinación y Control de Gestión	27.998.504.984	0	0
TOTAL			148.620.811.799	781	1.000

A





**CATEGORÍA 01
ACTIVIDADES CENTRALES**

Servicio Administrativo Financiero
354


DESCRIPCIÓN DE LA CATEGORÍA

A través de esta categoría programática, se desarrollan aquellas tareas correspondientes a la conducción superior del Ministerio de Planificación Federal, Inversión Pública y Servicios, propias de la elaboración, propuesta y ejecución de la política nacional de obras públicas, energía, minería y comunicaciones, supervisando el cumplimiento y coordinando los distintos planes, programas y proyectos a nivel nacional.

Por otra parte, es importante señalar las tareas relacionadas con la política de desarrollo territorial estratégico, la planificación de la inversión pública federal y el ordenamiento territorial con el objetivo de generar un progreso geográfico regional equilibrado que consolide el federalismo.

Adicionalmente, en el ámbito de esta categoría presupuestaria se contemplan diversos estudios de conectividad entre nuestro país y las Repúblicas de Brasil, Paraguay, Uruguay y Chile.

Por último se contemplan los gastos correspondientes a la puesta en marcha del Centro Cultural Dr. Néstor Carlos Kirchner, ubicado en el edificio del ex Palacio de Correos y Telégrafos de la Ciudad Autónoma de Buenos Aires, el cual funcionará como un espacio para múltiples expresiones de la cultura nacional, latinoamericana e internacional.





DISTRIBUCIÓN DE LÍMITES DEL GASTO

ASIGNACIÓN DE CRÉDITOS DE LA CATEGORÍA 01

SUBPR	PROY	FIN	F.F.	INC	PPAL	PAR	SPAR	ECON	MON	DENOMINACION	IMPORTE
0	0	1								ADMINISTRACION GUBERNAMENTAL	290.032.342
0	0	1	11							Tesoro Nacional	290.032.342
0	0	1	11	1						Gastos en Personal	162.274.157
0	0	1	11	1	1					Personal Permanente	31.735.051
0	0	1	11	1	1	1				Retribución del Cargo	13.213.440
0	0	1	11	1	1	1		21		Gastos Corrientes	13.213.440
0	0	1	11	1	1	1		21	1	Moneda Nacional	13.213.440
0	0	1	11	1	1	3				Retribuciones que no hacen al Cargo	9.981.439
0	0	1	11	1	1	3		21		Gastos Corrientes	9.981.439
0	0	1	11	1	1	3		21	1	Moneda Nacional	9.981.439
0	0	1	11	1	1	4				Sueldo Anual Complementario	1.932.907
0	0	1	11	1	1	4		21		Gastos Corrientes	1.932.907
0	0	1	11	1	1	4		21	1	Moneda Nacional	1.932.907
0	0	1	11	1	1	6				Contribuciones Patronales	5.976.906
0	0	1	11	1	1	6		21		Gastos Corrientes	5.976.906
0	0	1	11	1	1	6		21	1	Moneda Nacional	5.976.906
0	0	1	11	1	1	7				Complementos	630.359
0	0	1	11	1	1	7		21		Gastos Corrientes	630.359
0	0	1	11	1	1	7		21	1	Moneda Nacional	630.359
0	0	1	11	1	2					Personal Temporario	1.603.420
0	0	1	11	1	2	1				Retribuciones del Cargo	1.480.080
0	0	1	11	1	2	1		21		Gastos Corrientes	1.480.080
0	0	1	11	1	2	1		21	1	Moneda Nacional	1.480.080
0	0	1	11	1	2	3				Sueldo Anual Complementario	123.340
0	0	1	11	1	2	3		21		Gastos Corrientes	123.340
0	0	1	11	1	2	3		21	1	Moneda Nacional	123.340
0	0	1	11	1	3					Servicios Extraordinarios	6.450.257
0	0	1	11	1	3	1				Retribuciones Extraordinarias	4.801.680
0	0	1	11	1	3	1		21		Gastos Corrientes	4.801.680
0	0	1	11	1	3	1		21	1	Moneda Nacional	4.801.680
0	0	1	11	1	3	2				Sueldo Anual Complementario	400.140
0	0	1	11	1	3	2		21		Gastos Corrientes	400.140
0	0	1	11	1	3	2		21	1	Moneda Nacional	400.140
0	0	1	11	1	3	3				Contribuciones Patronales	1.248.437
0	0	1	11	1	3	3		21		Gastos Corrientes	1.248.437
0	0	1	11	1	3	3		21	1	Moneda Nacional	1.248.437
0	0	1	11	1	5					Asistencia Social al Personal	1.869.000
0	0	1	11	1	5	1				Seguros de Riesgo de Trabajo	1.422.000
0	0	1	11	1	5	1		21		Gastos Corrientes	1.422.000
0	0	1	11	1	5	1		21	1	Moneda Nacional	1.422.000
0	0	1	11	1	5	9				Otras Asistencias Sociales al Personal	447.000
0	0	1	11	1	5	9		21		Gastos Corrientes	447.000

M.E.y F.P.
447

J



DISTRIBUCIÓN DE LÍMITES DEL GASTO

ASIGNACIÓN DE CRÉDITOS DE LA CATEGORÍA 01

SUBPR	PROY	FIN	F.F.	INC	PPAL	PAR	SPAR	ECN	MON	DENOMINACION	IMPORTE
0	0	1	11	1	5	9		21	1	Moneda Nacional	447.000
0	0	1	11	1	6					Beneficios y Compensaciones	433.000
0	0	1	11	1	6			21		Gastos Corrientes	433.000
0	0	1	11	1	6			21	1	Moneda Nacional	433.000
0	0	1	11	1	7					Gabinete de autoridades superiores	4.082.874
0	0	1	11	1	7			21		Gastos Corrientes	4.082.874
0	0	1	11	1	7			21	1	Moneda Nacional	4.082.874
0	0	1	11	1	8					Personal contratado	116.100.555
0	0	1	11	1	8	1				Retribuciones por contratos	63.171.008
0	0	1	11	1	8	1		21		Gastos Corrientes	63.171.008
0	0	1	11	1	8	1		21	1	Moneda Nacional	63.171.008
0	0	1	11	1	8	2				Adicionales al contrato	10.285.954
0	0	1	11	1	8	2		21		Gastos Corrientes	10.285.954
0	0	1	11	1	8	2		21	1	Moneda Nacional	10.285.954
0	0	1	11	1	8	3				Sueldo anual complementario	6.121.413
0	0	1	11	1	8	3		21		Gastos Corrientes	6.121.413
0	0	1	11	1	8	3		21	1	Moneda Nacional	6.121.413
0	0	1	11	1	8	5				Contribuciones patronales	18.122.180
0	0	1	11	1	8	5		21		Gastos Corrientes	18.122.180
0	0	1	11	1	8	5		21	1	Moneda Nacional	18.122.180
0	0	1	11	1	8	7				Contratos especiales	18.400.000
0	0	1	11	1	8	7		21		Gastos Corrientes	18.400.000
0	0	1	11	1	8	7		21	1	Moneda Nacional	18.400.000
0	0	1	11	2						Bienes de Consumo	2.837.185
0	0	1	11	2				21		Gastos Corrientes	2.837.185
0	0	1	11	2				21	1	Moneda Nacional	2.837.185
0	0	1	11	3						Servicios No Personales	124.890.000
0	0	1	11	3	1					Servicios Básicos	2.558.595
0	0	1	11	3	1			21		Gastos Corrientes	2.558.595
0	0	1	11	3	1			21	1	Moneda Nacional	2.558.595
0	0	1	11	3	2					Alquileres y Derechos	2.543.538
0	0	1	11	3	2			21		Gastos Corrientes	2.543.538
0	0	1	11	3	2			21	1	Moneda Nacional	2.543.538
0	0	1	11	3	3					Mantenimiento, Reparación y Limpieza	2.640.244
0	0	1	11	3	3			21		Gastos Corrientes	2.640.244
0	0	1	11	3	3			21	1	Moneda Nacional	2.640.244
0	0	1	11	3	4					Servicios Técnicos y Profesionales	81.206.690
0	0	1	11	3	4			21		Gastos Corrientes	81.206.690
0	0	1	11	3	4			21	1	Moneda Nacional	81.206.690
0	0	1	11	3	5					Servicios Comerciales y Financieros	23.711.644
0	0	1	11	3	5			21		Gastos Corrientes	23.711.644
0	0	1	11	3	5			21	1	Moneda Nacional	23.711.644
0	0	1	11	3	7					Pasajes y Viáticos	7.159.462
0	0	1	11	3	7			21		Gastos Corrientes	7.159.462
0	0	1	11	3	7			21	1	Moneda Nacional	7.159.462
0	0	1	11	3	8					Impuestos, Derechos, Tasas y Juicios	2.856.487

M.E.y F.P.
447

H



DISTRIBUCIÓN DE LÍMITES DEL GASTO
ASIGNACIÓN DE CRÉDITOS DE LA CATEGORÍA 01

SUBPR	PROY	FIN	F.F.	INC	PPAL	PAR	SPAR	ECON	MON	DENOMINACION	IMPORTE
0	0	1	11	3	8			21		Gastos Corrientes	2.856.487
0	0	1	11	3	8			21	1	Moneda Nacional	2.856.487
0	0	1	11	3	9					Otros Servicios	2.213.340
0	0	1	11	3	9			21		Gastos Corrientes	2.213.340
0	0	1	11	3	9			21	1	Moneda Nacional	2.213.340
0	0	1	11	4						Bienes de Uso	31.000
0	0	1	11	4	3					Maquinaria y Equipo	30.960
0	0	1	11	4	3			22		Gastos de Capital	30.960
0	0	1	11	4	3			22	1	Moneda Nacional	30.960
0	0	1	11	4	8					Activos Intangibles	40
0	0	1	11	4	8			22		Gastos de Capital	40
0	0	1	11	4	8			22	1	Moneda Nacional	40
0	0	3								SERVICIOS SOCIALES	811.000.000
0	0	3	11							Tesoro Nacional	811.000.000
0	0	3	11	2						Bienes de Consumo	20.095.962
0	0	3	11	2				21		Gastos Corrientes	20.095.962
0	0	3	11	2				21	1	Moneda Nacional	20.095.962
0	0	3	11	3						Servicios No Personales	290.904.038
0	0	3	11	3	1					Servicios Básicos	44.973.426
0	0	3	11	3	1			21		Gastos Corrientes	44.973.426
0	0	3	11	3	1			21	1	Moneda Nacional	44.973.426
0	0	3	11	3	2					Alquileres y Derechos	4.508
0	0	3	11	3	2			21		Gastos Corrientes	4.508
0	0	3	11	3	2			21	1	Moneda Nacional	4.508
0	0	3	11	3	3					Mantenimiento, Reparación y Limpieza	140.063.062
0	0	3	11	3	3			21		Gastos Corrientes	140.063.062
0	0	3	11	3	3			21	1	Moneda Nacional	140.063.062
0	0	3	11	3	9					Otros Servicios	105.863.042
0	0	3	11	3	9			21		Gastos Corrientes	105.863.042
0	0	3	11	3	9			21	1	Moneda Nacional	105.863.042
0	0	3	11	4						Bienes de Uso	500.000.000
0	0	3	11	4	3					Maquinaria y Equipo	500.000.000
0	0	3	11	4	3			22		Gastos de Capital	500.000.000
0	0	3	11	4	3			22	1	Moneda Nacional	500.000.000
0	0	4								SERVICIOS ECONOMICOS	412.223.000
0	0	4	11							Tesoro Nacional	379.895.000
0	0	4	11	2						Bienes de Consumo	1.145.000
0	0	4	11	2				21		Gastos Corrientes	1.145.000
0	0	4	11	2				21	1	Moneda Nacional	1.145.000
0	0	4	11	3						Servicios No Personales	123.315.000
0	0	4	11	3	1					Servicios Básicos	84.153
0	0	4	11	3	1			21		Gastos Corrientes	84.153
0	0	4	11	3	1			21	1	Moneda Nacional	84.153
0	0	4	11	3	2					Alquileres y Derechos	13.418.009
0	0	4	11	3	2			21		Gastos Corrientes	13.418.009

M.E. y F.P.
447

21

DISTRIBUCIÓN DE LÍMITES DEL GASTO

ASIGNACIÓN DE CRÉDITOS DE LA CATEGORÍA 01

SUBPR	PROY	FIN	F.F.	INC	PPAL	PAR	SPAR	ECON	MON	DENOMINACION	IMPORTE
0	0	4	11	3	2			21	1	Moneda Nacional	13.418.009
0	0	4	11	3	3					Mantenimiento, Reparación y Limpieza	2.136.258
0	0	4	11	3	3			21		Gastos Corrientes	2.136.258
0	0	4	11	3	3			21	1	Moneda Nacional	2.136.258
0	0	4	11	3	4					Servicios Técnicos y Profesionales	73.207.265
0	0	4	11	3	4			21		Gastos Corrientes	73.207.265
0	0	4	11	3	4			21	1	Moneda Nacional	73.207.265
0	0	4	11	3	5					Servicios Comerciales y Financieros	6.376.014
0	0	4	11	3	5			21		Gastos Corrientes	6.376.014
0	0	4	11	3	5			21	1	Moneda Nacional	6.376.014
0	0	4	11	3	7					Pasajes y Viáticos	1.213.933
0	0	4	11	3	7			21		Gastos Corrientes	1.213.933
0	0	4	11	3	7			21	1	Moneda Nacional	1.213.933
0	0	4	11	3	8					Impuestos, Derechos, Tasas y Juicios	472.500
0	0	4	11	3	8			21		Gastos Corrientes	472.500
0	0	4	11	3	8			21	1	Moneda Nacional	472.500
0	0	4	11	3	9					Otros Servicios	26.406.868
0	0	4	11	3	9			21		Gastos Corrientes	26.406.868
0	0	4	11	3	9			21	1	Moneda Nacional	26.406.868
0	0	4	11	4						Bienes de Uso	5.384.000
0	0	4	11	4	3					Maquinaria y Equipo	475.411
0	0	4	11	4	3			22		Gastos de Capital	475.411
0	0	4	11	4	3			22	1	Moneda Nacional	475.411
0	0	4	11	4	8					Activos Intangibles	4.908.589
0	0	4	11	4	8			22		Gastos de Capital	4.908.589
0	0	4	11	4	8			22	1	Moneda Nacional	4.908.589
0	0	4	11	5						Transferencias	250.051.000
0	0	4	11	5	7					Transf. a Inst. Prov. y Mun. para Fin. Gastos Corrientes	1.951.000
0	0	4	11	5	7	1				Transferencias a Gobiernos Provinciales	1.563.000
0	0	4	11	5	7	1		21		Gastos Corrientes	1.563.000
0	0	4	11	5	7	1		21	1	Moneda Nacional	1.563.000
0	0	4	11	5	7	6				Transferencias a Gobiernos Municipales	388.000
0	0	4	11	5	7	6		21		Gastos Corrientes	388.000
0	0	4	11	5	7	6		21	1	Moneda Nacional	388.000
0	0	4	11	5	8					Transf. a Inst. Prov. y Mun. para Financ. Gastos de Capital	248.100.000
0	0	4	11	5	8	1				Transferencias a Gobiernos Provinciales	248.100.000
0	0	4	11	5	8	1		22		Gastos de Capital	248.100.000
0	0	4	11	5	8	1		22	1	Moneda Nacional	248.100.000
0	0	4	21							Transferencias Externas	1.100.000
0	0	4	21	3						Servicios No Personales	1.100.000
0	0	4	21	3	4					Servicios Técnicos y Profesionales	1.100.000
0	0	4	21	3	4			21		Gastos Corrientes	1.100.000
0	0	4	21	3	4			21	1	Moneda Nacional	1.100.000
0	0	4	22							Crédito Externo	31.228.000
0	0	4	22	3						Servicios No Personales	30.175.000

M.E. y F.P.

447

21



DISTRIBUCIÓN DE LÍMITES DEL GASTO

ASIGNACIÓN DE CRÉDITOS DE LA CATEGORÍA 01

SUBPR	PROY	FIN	F.F.	INC	PPAL	PAR	SPAR	ECON	MON	DENOMINACION	IMPORTE
0	0	4	22	3	4					Servicios Técnicos y Profesionales	30.175.000
0	0	4	22	3	4			21		Gastos Corrientes	30.175.000
0	0	4	22	3	4			21	1	Moneda Nacional	30.175.000
0	0	4	22	4						Bienes de Uso	1.053.000
0	0	4	22	4	3					Maquinaria y Equipo	1.053.000
0	0	4	22	4	3			22		Gastos de Capital	1.053.000
0	0	4	22	4	3			22	1	Moneda Nacional	1.053.000
TOTAL											1.513.255.342

A

M.E.y F.P.
447



DETALLE DE TRANSFERENCIAS (PARTIDAS INDICATIVAS)

ASIGNACIÓN DE CRÉDITOS DE LA CATEGORÍA 01

SUBPR	PROY	ACTOBR	FIN	FUN	F.F.	INC	PPAL	PAR	SPAR	UGEO	DENOMINACION	IMPORTE
0	0	2									Apoyo Administrativo y Seguimiento Técnico	250.051.000
0	0	2	4								SERVICIOS ECONOMICOS	250.051.000
0	0	2	4	1							Energía, Combustibles y Minería	250.051.000
0	0	2	4	1	11						Tesoro Nacional	250.051.000
0	0	2	4	1	11	5					Transferencias	250.051.000
0	0	2	4	1	11	5	7				Transf. a Inst. Prov. y Mun. para Fin. Gastos Corrientes	1.951.000
0	0	2	4	1	11	5	7	1			Transferencias a Gobiernos Provinciales	1.563.000
0	0	2	4	1	11	5	7	1	3001		Administración Central Provincial	1.563.000
0	0	2	4	1	11	5	7	1	3001	6	Provincia de Buenos Aires	1.563.000
0	0	2	4	1	11	5	7	6			Transferencias a Gobiernos Municipales	388.000
0	0	2	4	1	11	5	7	6	9999		Sin discriminar	388.000
0	0	2	4	1	11	5	7	6	9999	6	Provincia de Buenos Aires	388.000
0	0	2	4	1	11	5	8				Transf. a Inst. Prov. y Mun. para Financ. Gastos de Capital	248.100.000
0	0	2	4	1	11	5	8	1			Transferencias a Gobiernos Provinciales	248.100.000
0	0	2	4	1	11	5	8	1	3001		Administración central provincial	248.100.000
0	0	2	4	1	11	5	8	1	3001	6	Provincia de Buenos Aires	32.415.217
0	0	2	4	1	11	5	8	1	3001	34	Provincia de Formosa	215.684.783


M.E. y F.P.
447

TOTAL 250.051.000



LISTADO DE ACTIVIDADES CENTRALES

CODIGO	DENOMINACION	UNIDAD EJECUTORA	CRÉDITO	RECURSOS HUMANOS	
				CARGOS	HS. DE CATEDRA
Actividades:					
01	Conducción Superior	Subsecretaría de Coordinación y Control de Gestión	275.550.598	261	1.000
02	Apoyo Administrativo y Seguimiento Técnico	Subsecretaría de Coordinación y Control de Gestión	370.910.232	0	0
03	Planificación Territorial Federal	Subsecretaría de Planificación Territorial de la Inversión Pública	10.793.466	12	0
04	Desarrollo de Tecnologías para la Gestión	Subsecretaría de Coordinación y Control de Gestión	1.008.800	0	0
05	Estudios de la Conectividad Fronteriza entre Argentina y Paraguay (FONPLATA OCT-RCBINACIONAL-AR G-01/2008)	Subsecretaría de Planificación Territorial de la Inversión Pública	2.655.000	0	0
07	Evaluación del Potencial Productivo del Paso Internacional El Pehuenche (CAF N° 4538)	Subsecretaría de Planificación Territorial de la Inversión Pública	15.800.000	0	0
08	Optimización de la Conectividad Territorial Argentino - Chilena	Subsecretaría de Planificación Territorial de la Inversión Pública	100.000	0	0
09	Coordinación de Asuntos Legales	Subsecretaría Legal	2.679.478	0	0
10	Estudios de la Conectividad Argentino - Brasileña	Subsecretaría de Planificación Territorial de la Inversión Pública	4.972.851	0	0
12	Fortalecimiento Institucional de la Subsecretaría de Planificación Territorial de la Inversión Pública (CAF N° 7353)	Subsecretaría de Planificación Territorial de la Inversión Pública	16.784.917	0	0
13	Estudios para la Integración Territorial entre Argentina y Uruguay	Subsecretaría de Planificación Territorial de la Inversión Pública	1.000.000	0	0




Handwritten signature or mark.



LISTADO DE ACTIVIDADES CENTRALES

CODIGO	DENOMINACION	UNIDAD EJECUTORA	CRÉDITO	RECURSOS HUMANOS	
				CARGOS	HS. DE CATEDRA
14	Conducción del Centro Cultural Dr. Néstor Carlos Kirchner	Subsecretaría de Coordinación y Control de Gestión	811.000.000	0	0
TOTAL:			1.513.255.342	273	1.000

J





RECURSOS HUMANOS DE LA CATEGORÍA 01

CARGO O CATEGORÍA	CANTIDAD DE	
	CARGOS	HS. DE CATEDRA

Planta Permanente

AUTORIDADES SUPERIORES DEL PODER EJECUTIVO NACIONAL


Ministro	1	0
Subsecretario	3	0
Subtotal Escalafón	4	0

FUNCIONARIOS FUERA DE NIVEL

Auditor Interno Titular	1	0
Coordinador de Programas y Proyecto con Financiamiento Externo	1	0
Coordinador de Fideicomisos de Infraestructura	1	0
Subtotal Escalafón	3	0

Personal del Sistema Nacional de Empleo Público (SINEP)

A	29	0
B	42	0
C	136	0
D	56	0
E	2	0
Subtotal Escalafón	265	0



PERSONAL DEL SERVICIO EXTERIOR

Ministro Plenipotenciario de 2da. Clase - Ministro Consejero Eco	1	0
Subtotal Escalafón	1	0

Planta Temporaria

PERSONAL CONTRATADO

Horas de Cátedra Anuales	0	1.000
--------------------------	---	-------



PLANILLA ANEXA AL ARTICULO 1°

Subtotal Escalafón	0	1.000
TOTAL DE LA CATEGORÍA 01	273	1.000

H

M.E. y F.P.
447



CATEGORÍA 05
ACTIVIDADES COMUNES A LOS PROGRAMAS DE ENERGÍA

UNIDAD EJECUTORA
SECRETARÍA DE ENERGÍA


Servicio Administrativo Financiero
354

DESCRIPCIÓN DE LA CATEGORÍA

Las acciones contempladas en esta categoría programática, se desarrollan bajo la responsabilidad de la Secretaría de Energía y brindan apoyo al desarrollo de la política de energía eléctrica e hidrocarburos.

Entre las acciones a realizar, se destacan el planeamiento estratégico del sector energético y la coordinación de toda la política en el área de energía eléctrica y del mercado de hidrocarburos.

Handwritten mark



DISTRIBUCIÓN DE LÍMITES DEL GASTO

ASIGNACIÓN DE CRÉDITOS DE LA CATEGORÍA 05

S U B P R	P R O Y	F I N	F. F.	I N C	P P A L	P A R	S P A R	E C O N	M O N	DENOMINACION	IMPORTE
0	0	4								SERVICIOS ECONOMICOS	96.627.228
0	0	4	11							Tesoro Nacional	54.578.669
0	0	4	11	1						Gastos en Personal	34.170.165
0	0	4	11	1	1					Personal Permanente	5.667.172
0	0	4	11	1	1	1				Retribución del Cargo	2.166.150
0	0	4	11	1	1	1		21		Gastos Corrientes	2.166.150
0	0	4	11	1	1	1		21	1	Moneda Nacional	2.166.150
0	0	4	11	1	1	3				Retribuciones que no hacen al Cargo	1.405.186
0	0	4	11	1	1	3		21		Gastos Corrientes	1.405.186
0	0	4	11	1	1	3		21	1	Moneda Nacional	1.405.186
0	0	4	11	1	1	4				Sueldo Anual Complementario	297.611
0	0	4	11	1	1	4		21		Gastos Corrientes	297.611
0	0	4	11	1	1	4		21	1	Moneda Nacional	297.611
0	0	4	11	1	1	6				Contribuciones Patronales	841.349
0	0	4	11	1	1	6		21		Gastos Corrientes	841.349
0	0	4	11	1	1	6		21	1	Moneda Nacional	841.349
0	0	4	11	1	1	7				Complementos	956.876
0	0	4	11	1	1	7		21		Gastos Corrientes	956.876
0	0	4	11	1	1	7		21	1	Moneda Nacional	956.876
0	0	4	11	1	3					Servicios Extraordinarios	171.630
0	0	4	11	1	3	1				Retribuciones Extraordinarias	127.764
0	0	4	11	1	3	1		21		Gastos Corrientes	127.764
0	0	4	11	1	3	1		21	1	Moneda Nacional	127.764
0	0	4	11	1	3	2				Sueldo Anual Complementario	10.647
0	0	4	11	1	3	2		21		Gastos Corrientes	10.647
0	0	4	11	1	3	2		21	1	Moneda Nacional	10.647
0	0	4	11	1	3	3				Contribuciones Patronales	33.219
0	0	4	11	1	3	3		21		Gastos Corrientes	33.219
0	0	4	11	1	3	3		21	1	Moneda Nacional	33.219
0	0	4	11	1	5					Asistencia Social al Personal	293.600
0	0	4	11	1	5	1				Seguros de Riesgo de Trabajo	285.000
0	0	4	11	1	5	1		21		Gastos Corrientes	285.000
0	0	4	11	1	5	1		21	1	Moneda Nacional	285.000
0	0	4	11	1	5	9				Otras Asistencias Sociales al Personal	8.600
0	0	4	11	1	5	9		21		Gastos Corrientes	8.600
0	0	4	11	1	5	9		21	1	Moneda Nacional	8.600
0	0	4	11	1	6					Beneficios y Compensaciones	214.000
0	0	4	11	1	6			21		Gastos Corrientes	214.000
0	0	4	11	1	6			21	1	Moneda Nacional	214.000
0	0	4	11	1	7					Gabinete de autoridades superiores	1.275.898
0	0	4	11	1	7			21		Gastos Corrientes	1.275.898
0	0	4	11	1	7			21	1	Moneda Nacional	1.275.898

M.E.y F.P.

447

81



DISTRIBUCIÓN DE LÍMITES DEL GASTO

ASIGNACIÓN DE CRÉDITOS DE LA CATEGORÍA 05

SUBPR	PROY	FIN	F.F.	INC	PPAL	PAR	SPAR	ECON	MON	DENOMINACION	IMPORTE
0	0	4	11	1	8					Personal contratado	26.547.865
0	0	4	11	1	8	1				Retribuciones por contratos	15.942.583
0	0	4	11	1	8	1		21		Gastos Corrientes	15.942.583
0	0	4	11	1	8	1		21	1	Moneda Nacional	15.942.583
0	0	4	11	1	8	2				Adicionales al contrato	3.820.096
0	0	4	11	1	8	2		21		Gastos Corrientes	3.820.096
0	0	4	11	1	8	2		21	1	Moneda Nacional	3.820.096
0	0	4	11	1	8	3				Sueldo anual complementario	1.646.890
0	0	4	11	1	8	3		21		Gastos Corrientes	1.646.890
0	0	4	11	1	8	3		21	1	Moneda Nacional	1.646.890
0	0	4	11	1	8	5				Contribuciones patronales	5.138.296
0	0	4	11	1	8	5		21		Gastos Corrientes	5.138.296
0	0	4	11	1	8	5		21	1	Moneda Nacional	5.138.296
0	0	4	11	2						Bienes de Consumo	253.200
0	0	4	11	2				21		Gastos Corrientes	253.200
0	0	4	11	2				21	1	Moneda Nacional	253.200
0	0	4	11	3						Servicios No Personales	3.941.000
0	0	4	11	3	1					Servicios Básicos	48.000
0	0	4	11	3	1			21		Gastos Corrientes	48.000
0	0	4	11	3	1			21	1	Moneda Nacional	48.000
0	0	4	11	3	2					Alquileres y Derechos	748.000
0	0	4	11	3	2			21		Gastos Corrientes	748.000
0	0	4	11	3	2			21	1	Moneda Nacional	748.000
0	0	4	11	3	3					Mantenimiento, Reparación y Limpieza	12.000
0	0	4	11	3	3			21		Gastos Corrientes	12.000
0	0	4	11	3	3			21	1	Moneda Nacional	12.000
0	0	4	11	3	4					Servicios Técnicos y Profesionales	1.993.000
0	0	4	11	3	4			21		Gastos Corrientes	1.993.000
0	0	4	11	3	4			21	1	Moneda Nacional	1.993.000
0	0	4	11	3	5					Servicios Comerciales y Financieros	290.000
0	0	4	11	3	5			21		Gastos Corrientes	290.000
0	0	4	11	3	5			21	1	Moneda Nacional	290.000
0	0	4	11	3	7					Pasajes y Viáticos	750.000
0	0	4	11	3	7			21		Gastos Corrientes	750.000
0	0	4	11	3	7			21	1	Moneda Nacional	750.000
0	0	4	11	3	9					Otros Servicios	100.000
0	0	4	11	3	9			21		Gastos Corrientes	100.000
0	0	4	11	3	9			21	1	Moneda Nacional	100.000
0	0	4	11	5						Transferencias	16.214.304
0	0	4	11	5	9					Transferencias al Exterior	16.214.304
0	0	4	11	5	9	2				Transf.a Organismos Internac. p/Financiar	16.214.304
0	0	4	11	5	9	2		21		Gastos Corrientes	16.214.304
0	0	4	11	5	9	2		21	3	Moneda Extranjera	16.214.304
0	0	4	13							Recursos con Afectación Específica	42.048.559
0	0	4	13	1						Gastos en Personal	23.891.446

M.E.y F.P.
447

H



DISTRIBUCIÓN DE LÍMITES DEL GASTO

ASIGNACIÓN DE CRÉDITOS DE LA CATEGORÍA 05

SUBPR	PROY	FIN	F.F.	INC	PPAL	PAR	SPAR	ECON	MON	DENOMINACION	IMPORTE
0	0	4	13	1	8					Personal contratado	23.891.446
0	0	4	13	1	8	1				Retribuciones por contratos	13.840.486
0	0	4	13	1	8	1		21		Gastos Corrientes	13.840.486
0	0	4	13	1	8	1		21	1	Moneda Nacional	13.840.486
0	0	4	13	1	8	2				Adicionales al contrato	3.944.709
0	0	4	13	1	8	2		21		Gastos Corrientes	3.944.709
0	0	4	13	1	8	2		21	1	Moneda Nacional	3.944.709
0	0	4	13	1	8	3				Sueldo anual complementario	1.482.100
0	0	4	13	1	8	3		21		Gastos Corrientes	1.482.100
0	0	4	13	1	8	3		21	1	Moneda Nacional	1.482.100
0	0	4	13	1	8	5				Contribuciones patronales	4.624.151
0	0	4	13	1	8	5		21		Gastos Corrientes	4.624.151
0	0	4	13	1	8	5		21	1	Moneda Nacional	4.624.151
0	0	4	13	2						Bienes de Consumo	100.000
0	0	4	13	2				21		Gastos Corrientes	100.000
0	0	4	13	2				21	1	Moneda Nacional	100.000
0	0	4	13	3						Servicios No Personales	11.932.113
0	0	4	13	3	1					Servicios Básicos	600.000
0	0	4	13	3	1			21		Gastos Corrientes	600.000
0	0	4	13	3	1			21	1	Moneda Nacional	600.000
0	0	4	13	3	2					Alquileres y Derechos	500.000
0	0	4	13	3	2			21		Gastos Corrientes	500.000
0	0	4	13	3	2			21	1	Moneda Nacional	500.000
0	0	4	13	3	4					Servicios Técnicos y Profesionales	9.454.113
0	0	4	13	3	4			21		Gastos Corrientes	9.454.113
0	0	4	13	3	4			21	1	Moneda Nacional	9.454.113
0	0	4	13	3	5					Servicios Comerciales y Financieros	100.000
0	0	4	13	3	5			21		Gastos Corrientes	100.000
0	0	4	13	3	5			21	1	Moneda Nacional	100.000
0	0	4	13	3	7					Pasajes y Viáticos	1.143.000
0	0	4	13	3	7			21		Gastos Corrientes	1.143.000
0	0	4	13	3	7			21	1	Moneda Nacional	1.143.000
0	0	4	13	3	8					Impuestos, Derechos, Tasas y Juicios	35.000
0	0	4	13	3	8			21		Gastos Corrientes	35.000
0	0	4	13	3	8			21	1	Moneda Nacional	35.000
0	0	4	13	3	9					Otros Servicios	100.000
0	0	4	13	3	9			21		Gastos Corrientes	100.000
0	0	4	13	3	9			21	1	Moneda Nacional	100.000
0	0	4	13	4						Bienes de Uso	575.000
0	0	4	13	4	3					Maquinaria y Equipo	411.800
0	0	4	13	4	3			22		Gastos de Capital	411.800
0	0	4	13	4	3			22	1	Moneda Nacional	411.800
0	0	4	13	4	8					Activos Intangibles	163.200
0	0	4	13	4	8			22		Gastos de Capital	163.200
0	0	4	13	4	8			22	1	Moneda Nacional	163.200
0	0	4	13	5						Transferencias	5.550.000

M.E.yFP.
447

H

DISTRIBUCIÓN DE LÍMITES DEL GASTO

ASIGNACIÓN DE CRÉDITOS DE LA CATEGORÍA 05

S U B P R	P R O Y	F I N	F. F.	I N C	P P A L	P A R	S P A R	E C O N	M O N	D E N O M I N A C I O N	I M P O R T E
0	0	4	13	5	9					Transferencias al Exterior	5.550.000
0	0	4	13	5	9	2				Transf.a Organismos Internac. p/Financiar	5.550.000
0	0	4	13	5	9	2		21		Gastos Corrientes	5.550.000
0	0	4	13	5	9	2		21	3	Moneda Extranjera	5.550.000
TOTAL											96.627.228

A

M.E.y F.P.

447



DETALLE DE TRANSFERENCIAS (PARTIDAS INDICATIVAS)

ASIGNACIÓN DE CRÉDITOS DE LA CATEGORÍA 05

SUBPR	PROY	ACTOBR	FIN	FUN	F.F.	INC	PPAL	PAR	SPAR	UGEO	DENOMINACION	IMPORTE
0	0	1									Conducción Superior	21.764.304
0	0	1	4								SERVICIOS ECONOMICOS	21.764.304
0	0	1	4	1							Energía, Combustibles y Minería	21.764.304
0	0	1	4	1	11						Tesoro Nacional	16.214.304
0	0	1	4	1	11	5					Transferencias	16.214.304
0	0	1	4	1	11	5	9				Transferencias al Exterior	16.214.304
0	0	1	4	1	11	5	9	2			Transf.a Organismos Internac. p/Financiar Gastos Corrientes	16.214.304
0	0	1	4	1	11	5	9	2	1442		Org. de las Nac. Udas. para la Agricultura y la Alimentación	15.614.304
0	0	1	4	1	11	5	9	2	1442	99	No Clasificado	15.614.304
0	0	1	4	1	11	5	9	2	6081		International Energy Forum (IEF)	600.000
0	0	1	4	1	11	5	9	2	6081	99	No Clasificado	600.000
0	0	1	4	1	13						Recursos con Afectación Específica	5.550.000
0	0	1	4	1	13	5					Transferencias	5.550.000
0	0	1	4	1	13	5	9				Transferencias al Exterior	5.550.000
0	0	1	4	1	13	5	9	2			Transf.a Organismos Internac. p/Financiar Gastos Corrientes	5.550.000
0	0	1	4	1	13	5	9	2	1445		Programa Naciones Unidas para el Desarrollo - PNUD	3.000.000
0	0	1	4	1	13	5	9	2	1445	99	No Clasificado	3.000.000
0	0	1	4	1	13	5	9	2	1570		Organización Latinoamericana de Energía	1.950.000
0	0	1	4	1	13	5	9	2	1570	99	No Clasificado	1.950.000
0	0	1	4	1	13	5	9	2	6081		International Energy Forum (IEF)	600.000
0	0	1	4	1	13	5	9	2	6081	99	No Clasificado	600.000
TOTAL											21.764.304	


M.E. y F.P.
447

Handwritten signature



RECURSOS HUMANOS DE LA CATEGORÍA 05

CARGO O CATEGORÍA	CANTIDAD DE	
	CARGOS	HS. DE CATEDRA
Planta Permanente		
AUTORIDADES SUPERIORES DEL PODER EJECUTIVO NACIONAL		
Secretario	1	0
Subtotal Escalafón	1	0
FUNCIONARIOS FUERA DE NIVEL		
Representante ante el Consejo Federal de la Energía Electrica	1	0
Subtotal Escalafón	1	0
Personal del Sistema Nacional de Empleo Público (SINEP)		
A	3	0
B	6	0
C	4	0
D	2	0
E	1	0
Subtotal Escalafón	16	0
TOTAL DE LA CATEGORÍA 05	18	0





CATEGORÍA 07
ACTIVIDADES COMUNES A LOS PROGRAMAS DE OBRAS PÚBLICAS

UNIDAD EJECUTORA
SECRETARÍA DE OBRAS PÚBLICAS

Servicio Administrativo Financiero
354

DESCRIPCIÓN DE LA CATEGORÍA

Las acciones contempladas en esta categoría brindan apoyo al desarrollo de las políticas en materia de Obras Públicas, realizando tareas comunes a los programas dependientes de la Secretaría.

Entre las actividades a realizar se destacan:

- La planificación de la política nacional de obras públicas, en forma coordinada con los organismos nacionales, provinciales y municipales.
- La coordinación de las actividades relativas a las funciones de las áreas centralizadas y organismos descentralizados que dependen de la Secretaría de Obras Públicas.
- La obtención y gestión de cooperación técnica y financiera ante los organismos nacionales e internacionales, para el cumplimiento de los objetivos fijados según las políticas definidas en la materia.

M.E. y F.P.
447 -

La prestación de asistencia técnica permanente a organismos y áreas dependientes de la Secretaría de Obras Públicas.

H



DISTRIBUCIÓN DE LÍMITES DEL GASTO
ASIGNACIÓN DE CRÉDITOS DE LA CATEGORÍA 07

SUBPR	PROY	FIN	F.F.	INC	PPAL	PAR	SPAR	ECON	MON	DENOMINACION	IMPORTE
0	0	1								ADMINISTRACION GUBERNAMENTAL	41.701.150
0	0	1	11							Tesoro Nacional	41.701.150
0	0	1	11	1						Gastos en Personal	19.063.150
0	0	1	11	1	1					Personal Permanente	6.625.481
0	0	1	11	1	1	1				Retribución del Cargo	3.088.421
0	0	1	11	1	1	1		21		Gastos Corrientes	3.088.421
0	0	1	11	1	1	1		21	1	Moneda Nacional	3.088.421
0	0	1	11	1	1	3				Retribuciones que no hacen al Cargo	1.820.099
0	0	1	11	1	1	3		21		Gastos Corrientes	1.820.099
0	0	1	11	1	1	3		21	1	Moneda Nacional	1.820.099
0	0	1	11	1	1	4				Sueldo Anual Complementario	459.043
0	0	1	11	1	1	4		21		Gastos Corrientes	459.043
0	0	1	11	1	1	4		21	1	Moneda Nacional	459.043
0	0	1	11	1	1	6				Contribuciones Patronales	983.955
0	0	1	11	1	1	6		21		Gastos Corrientes	983.955
0	0	1	11	1	1	6		21	1	Moneda Nacional	983.955
0	0	1	11	1	1	7				Complementos	273.963
0	0	1	11	1	1	7		21		Gastos Corrientes	273.963
0	0	1	11	1	1	7		21	1	Moneda Nacional	273.963
0	0	1	11	1	3					Servicios Extraordinarios	739.328
0	0	1	11	1	3	1				Retribuciones Extraordinarias	550.368
0	0	1	11	1	3	1		21		Gastos Corrientes	550.368
0	0	1	11	1	3	1		21	1	Moneda Nacional	550.368
0	0	1	11	1	3	2				Sueldo Anual Complementario	45.864
0	0	1	11	1	3	2		21		Gastos Corrientes	45.864
0	0	1	11	1	3	2		21	1	Moneda Nacional	45.864
0	0	1	11	1	3	3				Contribuciones Patronales	143.096
0	0	1	11	1	3	3		21		Gastos Corrientes	143.096
0	0	1	11	1	3	3		21	1	Moneda Nacional	143.096
0	0	1	11	1	5					Asistencia Social al Personal	223.000
0	0	1	11	1	5	1				Seguros de Riesgo de Trabajo	170.000
0	0	1	11	1	5	1		21		Gastos Corrientes	170.000
0	0	1	11	1	5	1		21	1	Moneda Nacional	170.000
0	0	1	11	1	5	9				Otras Asistencias Sociales al Personal	53.000
0	0	1	11	1	5	9		21		Gastos Corrientes	53.000
0	0	1	11	1	5	9		21	1	Moneda Nacional	53.000
0	0	1	11	1	6					Beneficios y Compensaciones	285.000
0	0	1	11	1	6			21		Gastos Corrientes	285.000
0	0	1	11	1	6			21	1	Moneda Nacional	285.000
0	0	1	11	1	7					Gabinete de autoridades superiores	1.275.898
0	0	1	11	1	7			21		Gastos Corrientes	1.275.898
0	0	1	11	1	7			21	1	Moneda Nacional	1.275.898

M.E.yF.P.
447

H



DISTRIBUCIÓN DE LÍMITES DEL GASTO

ASIGNACIÓN DE CRÉDITOS DE LA CATEGORÍA 07

SUBPR	PROY	FIN	F.F.	INC	PPAL	PAR	SPAR	ECON	MON	DENOMINACION	IMPORTE
0	0	1	11	1	8					Personal contratado	9.914.443
0	0	1	11	1	8	1				Retribuciones por contratos	5.794.899
0	0	1	11	1	8	1		21		Gastos Corrientes	5.794.899
0	0	1	11	1	8	1		21	1	Moneda Nacional	5.794.899
0	0	1	11	1	8	2				Adicionales al contrato	398.979
0	0	1	11	1	8	2		21		Gastos Corrientes	398.979
0	0	1	11	1	8	2		21	1	Moneda Nacional	398.979
0	0	1	11	1	8	3				Sueldo anual complementario	466.157
0	0	1	11	1	8	3		21		Gastos Corrientes	466.157
0	0	1	11	1	8	3		21	1	Moneda Nacional	466.157
0	0	1	11	1	8	5				Contribuciones patronales	1.854.408
0	0	1	11	1	8	5		21		Gastos Corrientes	1.854.408
0	0	1	11	1	8	5		21	1	Moneda Nacional	1.854.408
0	0	1	11	1	8	7				Contratos especiales	1.400.000
0	0	1	11	1	8	7		21		Gastos Corrientes	1.400.000
0	0	1	11	1	8	7		21	1	Moneda Nacional	1.400.000
0	0	1	11	2						Bienes de Consumo	738.000
0	0	1	11	2				21		Gastos Corrientes	738.000
0	0	1	11	2				21	1	Moneda Nacional	738.000
0	0	1	11	3						Servicios No Personales	21.465.000
0	0	1	11	3	1					Servicios Básicos	764.708
0	0	1	11	3	1			21		Gastos Corrientes	764.708
0	0	1	11	3	1			21	1	Moneda Nacional	764.708
0	0	1	11	3	2					Alquileres y Derechos	1.063.809
0	0	1	11	3	2			21		Gastos Corrientes	1.063.809
0	0	1	11	3	2			21	1	Moneda Nacional	1.063.809
0	0	1	11	3	3					Mantenimiento, Reparación y Limpieza	125.098
0	0	1	11	3	3			21		Gastos Corrientes	125.098
0	0	1	11	3	3			21	1	Moneda Nacional	125.098
0	0	1	11	3	4					Servicios Técnicos y Profesionales	10.066.000
0	0	1	11	3	4			21		Gastos Corrientes	10.066.000
0	0	1	11	3	4			21	1	Moneda Nacional	10.066.000
0	0	1	11	3	5					Servicios Comerciales y Financieros	6.449.829
0	0	1	11	3	5			21		Gastos Corrientes	6.449.829
0	0	1	11	3	5			21	1	Moneda Nacional	6.449.829
0	0	1	11	3	7					Pasajes y Viáticos	2.586.978
0	0	1	11	3	7			21		Gastos Corrientes	2.586.978
0	0	1	11	3	7			21	1	Moneda Nacional	2.586.978
0	0	1	11	3	8					Impuestos, Derechos, Tasas y Juicios	264.358
0	0	1	11	3	8			21		Gastos Corrientes	264.358
0	0	1	11	3	8			21	1	Moneda Nacional	264.358
0	0	1	11	3	9					Otros Servicios	144.220
0	0	1	11	3	9			21		Gastos Corrientes	144.220
0	0	1	11	3	9			21	1	Moneda Nacional	144.220
0	0	1	11	4						Bienes de Uso	335.000
0	0	1	11	4	3					Maquinaria y Equipo	277.449

M.E. y F.P.
447

H



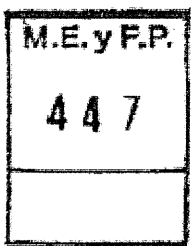
PLANILLA ANEXA AL ARTICULO 10

DISTRIBUCIÓN DE LÍMITES DEL GASTO

ASIGNACIÓN DE CRÉDITOS DE LA CATEGORÍA 07

SUBPR	PROY	FIN	F.F.	INC	PPAL	PAR	SPAR	ECON	MON	DENOMINACION	IMPORTE
0	0	1	11	4	3			22		Gastos de Capital	277.449
0	0	1	11	4	3			22	1	Moneda Nacional	277.449
0	0	1	11	4	8					Activos Intangibles	57.551
0	0	1	11	4	8			22		Gastos de Capital	57.551
0	0	1	11	4	8			22	1	Moneda Nacional	57.551
0	0	1	11	5						Transferencias	100.000
0	0	1	11	5	1					Transf. al Sector Privado para Financiar	100.000
0	0	1	11	5	1	6				Gastos Corrientes	
0	0	1	11	5	1	6				Transf. para Activ. Cientificas o Académicas	100.000
0	0	1	11	5	1	6		21		Gastos Corrientes	100.000
0	0	1	11	5	1	6		21	1	Moneda Nacional	100.000
TOTAL											41.701.150

K






DETALLE DE TRANSFERENCIAS (PARTIDAS INDICATIVAS)

ASIGNACIÓN DE CRÉDITOS DE LA CATEGORÍA 07

SUBPR	PROY	ACTOBR	FIN	FUN	F.F.	INC	PPAL	PAR	SPAR	UGEO	DENOMINACION	IMPORTE
0	0	1									Coordinación de Obras Públicas	100.000
0	0	1	1								ADMINISTRACION GUBERNAMENTAL	100.000
0	0	1	1	3							Dirección Superior Ejecutiva	100.000
0	0	1	1	3	11						Tesoro Nacional	100.000
0	0	1	1	3	11	5					Transferencias	100.000
0	0	1	1	3	11	5	1				Transf. al Sector Privado para Financiar Gastos Corrientes	100.000
0	0	1	1	3	11	5	1	6			Transf. para Activ. Cientificas o Académicas	100.000
0	0	1	1	3	11	5	1	6	9999		Sin discriminar	100.000
0	0	1	1	3	11	5	1	6	9999	2	Ciudad Autónoma de Buenos Aires	100.000
TOTAL											100.000	

[Handwritten signature]






LISTADO DE ACTIVIDADES COMUNES

CODIGO	DENOMINACION	UNIDAD EJECUTORA	CRÉDITO	RECURSOS HUMANOS	
				CARGOS	HS. DE CATEDRA
Actividades:					
01	Coordinación de Obras Públicas	Secretaría de Obras Públicas	41.701.150	43	0
TOTAL:			41.701.150	43	0

M






RECURSOS HUMANOS DE LA CATEGORÍA 07

CARGO O CATEGORÍA	CANTIDAD DE	
	CARGOS	HS. DE CATEDRA
Planta Permanente		
AUTORIDADES SUPERIORES DEL PODER EJECUTIVO NACIONAL		
Secretario	1	0
Subtotal Escalafón	1	0
FUNCIONARIOS FUERA DE NIVEL		
Coordinador de Infraestructura Unidad. Ejec. Soterramiento Sarmi	1	0
Coordinador de Enlace Ferroviario Unid. Ejec. Soterramiento Sarm	1	0
Coordinador de Enlace Economico Financiero Unid. Ejec. Soterrami	1	0
Subtotal Escalafón	3	0
Personal del Sistema Nacional de Empleo Público (SINEP)		
A	7	0
B	3	0
C	9	0
D	13	0
E	5	0
F	2	0
Subtotal Escalafón	39	0
TOTAL DE LA CATEGORÍA 07	43	0

M.E. y F.P.
447

H



CATEGORÍA 10
ACTIVIDADES COMUNES A LOS PROGRAMAS DE VIVIENDA


UNIDAD EJECUTORA
SUBSECRETARÍA DE DESARROLLO URBANO Y VIVIENDA

Servicio Administrativo Financiero
354

DESCRIPCIÓN DE LA CATEGORÍA

A través de esta categoría programática se desarrollan las acciones que tienden a la promoción de una gestión urbana y territorial eficiente y eficaz y a la construcción y mejoramiento de viviendas con estándares de calidad adecuados con el múltiple objetivo de incrementar la actividad económica, disminuir los índices de desempleo, mejorar la infraestructura habitacional del país dando solución a los problemas sociales derivados de las condiciones inadecuadas del hábitat

H





DISTRIBUCIÓN DE LÍMITES DEL GASTO
ASIGNACIÓN DE CRÉDITOS DE LA CATEGORÍA 10

SUBPR	PROY	FIN	F.F.	INC	PPAL	PAR	SPAR	ECON	MON	DENOMINACION	IMPORTE
0	0	3								SERVICIOS SOCIALES	81.940.595
0	0	3	11							Tesoro Nacional	81.940.595
0	0	3	11	1						Gastos en Personal	54.281.595
0	0	3	11	1	1					Personal Permanente	16.892.246
0	0	3	11	1	1	1				Retribución del Cargo	7.377.616
0	0	3	11	1	1	1		21		Gastos Corrientes	7.377.616
0	0	3	11	1	1	1		21	1	Moneda Nacional	7.377.616
0	0	3	11	1	1	3				Retribuciones que no hacen al Cargo	4.486.423
0	0	3	11	1	1	3		21		Gastos Corrientes	4.486.423
0	0	3	11	1	1	3		21	1	Moneda Nacional	4.486.423
0	0	3	11	1	1	4				Sueldo Anual Complementario	1.155.337
0	0	3	11	1	1	4		21		Gastos Corrientes	1.155.337
0	0	3	11	1	1	4		21	1	Moneda Nacional	1.155.337
0	0	3	11	1	1	6				Contribuciones Patronales	3.604.650
0	0	3	11	1	1	6		21		Gastos Corrientes	3.604.650
0	0	3	11	1	1	6		21	1	Moneda Nacional	3.604.650
0	0	3	11	1	1	7				Complementos	268.220
0	0	3	11	1	1	7		21		Gastos Corrientes	268.220
0	0	3	11	1	1	7		21	1	Moneda Nacional	268.220
0	0	3	11	1	3					Servicios Extraordinarios	198.034
0	0	3	11	1	3	1				Retribuciones Extraordinarias	147.420
0	0	3	11	1	3	1		21		Gastos Corrientes	147.420
0	0	3	11	1	3	1		21	1	Moneda Nacional	147.420
0	0	3	11	1	3	2				Sueldo Anual Complementario	12.285
0	0	3	11	1	3	2		21		Gastos Corrientes	12.285
0	0	3	11	1	3	2		21	1	Moneda Nacional	12.285
0	0	3	11	1	3	3				Contribuciones Patronales	38.329
0	0	3	11	1	3	3		21		Gastos Corrientes	38.329
0	0	3	11	1	3	3		21	1	Moneda Nacional	38.329
0	0	3	11	1	5					Asistencia Social al Personal	106.000
0	0	3	11	1	5	1				Seguros de Riesgo de Trabajo	71.000
0	0	3	11	1	5	1		21		Gastos Corrientes	71.000
0	0	3	11	1	5	1		21	1	Moneda Nacional	71.000
0	0	3	11	1	5	9				Otras Asistencias Sociales al Personal	35.000
0	0	3	11	1	5	9		21		Gastos Corrientes	35.000
0	0	3	11	1	5	9		21	1	Moneda Nacional	35.000
0	0	3	11	1	6					Beneficios y Compensaciones	569.000
0	0	3	11	1	6			21		Gastos Corrientes	569.000
0	0	3	11	1	6			21	1	Moneda Nacional	569.000
0	0	3	11	1	7					Gabinete de autoridades superiores	765.539
0	0	3	11	1	7			21		Gastos Corrientes	765.539
0	0	3	11	1	7			21	1	Moneda Nacional	765.539

M.E. y F.P.
447

81



DISTRIBUCIÓN DE LÍMITES DEL GASTO

ASIGNACIÓN DE CRÉDITOS DE LA CATEGORÍA 10

SUBPR	PROY	FIN	F.F.	INC	PPAL	PAR	SPAR	ECON	MON	DENOMINACION	IMPORTE
0	0	3	11	1	8					Personal contratado	35.750.776
0	0	3	11	1	8	1				Retribuciones por contratos	23.020.834
0	0	3	11	1	8	1		21		Gastos Corrientes	23.020.834
0	0	3	11	1	8	1		21	1	Moneda Nacional	23.020.834
0	0	3	11	1	8	2				Adicionales al contrato	2.498.354
0	0	3	11	1	8	2		21		Gastos Corrientes	2.498.354
0	0	3	11	1	8	2		21	1	Moneda Nacional	2.498.354
0	0	3	11	1	8	3				Sueldo anual complementario	1.876.599
0	0	3	11	1	8	3		21		Gastos Corrientes	1.876.599
0	0	3	11	1	8	3		21	1	Moneda Nacional	1.876.599
0	0	3	11	1	8	5				Contribuciones patronales	5.854.989
0	0	3	11	1	8	5		21		Gastos Corrientes	5.854.989
0	0	3	11	1	8	5		21	1	Moneda Nacional	5.854.989
0	0	3	11	1	8	7				Contratos especiales	2.500.000
0	0	3	11	1	8	7		21		Gastos Corrientes	2.500.000
0	0	3	11	1	8	7		21	1	Moneda Nacional	2.500.000
0	0	3	11	2						Bienes de Consumo	1.046.000
0	0	3	11	2				21		Gastos Corrientes	1.046.000
0	0	3	11	2				21	1	Moneda Nacional	1.046.000
0	0	3	11	3						Servicios No Personales	25.865.000
0	0	3	11	3	1					Servicios Básicos	200.188
0	0	3	11	3	1			21		Gastos Corrientes	200.188
0	0	3	11	3	1			21	1	Moneda Nacional	200.188
0	0	3	11	3	2					Alquileres y Derechos	752.905
0	0	3	11	3	2			21		Gastos Corrientes	752.905
0	0	3	11	3	2			21	1	Moneda Nacional	752.905
0	0	3	11	3	3					Mantenimiento, Reparación y Limpieza	3.532.242
0	0	3	11	3	3			21		Gastos Corrientes	3.532.242
0	0	3	11	3	3			21	1	Moneda Nacional	3.532.242
0	0	3	11	3	4					Servicios Técnicos y Profesionales	13.295.175
0	0	3	11	3	4			21		Gastos Corrientes	13.295.175
0	0	3	11	3	4			21	1	Moneda Nacional	13.295.175
0	0	3	11	3	5					Servicios Comerciales y Financieros	503.649
0	0	3	11	3	5			21		Gastos Corrientes	503.649
0	0	3	11	3	5			21	1	Moneda Nacional	503.649
0	0	3	11	3	7					Pasajes y Viáticos	4.765.049
0	0	3	11	3	7			21		Gastos Corrientes	4.765.049
0	0	3	11	3	7			21	1	Moneda Nacional	4.765.049
0	0	3	11	3	8					Impuestos, Derechos, Tasas y Juicios	1.942
0	0	3	11	3	8			21		Gastos Corrientes	1.942
0	0	3	11	3	8			21	1	Moneda Nacional	1.942
0	0	3	11	3	9					Otros Servicios	2.813.850
0	0	3	11	3	9			21		Gastos Corrientes	2.813.850
0	0	3	11	3	9			21	1	Moneda Nacional	2.813.850
0	0	3	11	4						Bienes de Uso	382.000
0	0	3	11	4	1					Bienes Preexistentes	8.000

M.E.y F.P.
447

H



DISTRIBUCIÓN DE LÍMITES DEL GASTO

ASIGNACIÓN DE CRÉDITOS DE LA CATEGORÍA 10

SUBPR	PROY	FIN	F.F.	INC	PPAL	PAR	SPAR	ECON	MON	DENOMINACION	IMPORTE
0	0	3	11	4	1			22		Gastos de Capital	8.000
0	0	3	11	4	1			22	1	Moneda Nacional	8.000
0	0	3	11	4	3					Maquinaria y Equipo	325.500
0	0	3	11	4	3			22		Gastos de Capital	325.500
0	0	3	11	4	3			22	1	Moneda Nacional	325.500
0	0	3	11	4	8					Activos Intangibles	48.500
0	0	3	11	4	8			22		Gastos de Capital	48.500
0	0	3	11	4	8			22	1	Moneda Nacional	48.500
0	0	3	11	5						Transferencias	366.000
0	0	3	11	5	1					Transf. al Sector Privado para Financiar Gastos Corrientes	361.000
0	0	3	11	5	1	6				Transf. para Activ. Cientificas o Académicas	52.000
0	0	3	11	5	1	6		21		Gastos Corrientes	52.000
0	0	3	11	5	1	6		21	1	Moneda Nacional	52.000
0	0	3	11	5	1	7				Transf. a Otras Instituc. Culturales y Soc. S/Fines de Lucro	309.000
0	0	3	11	5	1	7		21		Gastos Corrientes	309.000
0	0	3	11	5	1	7		21	1	Moneda Nacional	309.000
0	0	3	11	5	9					Transferencias al Exterior	5.000
0	0	3	11	5	9	2				Transf. a Organismos Internac. p/Financiar Gastos Corrientes	5.000
0	0	3	11	5	9	2		21		Gastos Corrientes	5.000
0	0	3	11	5	9	2		21	1	Moneda Nacional	5.000
TOTAL											81.940.595

M.E. y F.P.
447



DETALLE DE TRANSFERENCIAS (PARTIDAS INDICATIVAS)

ASIGNACIÓN DE CRÉDITOS DE LA CATEGORÍA 10

SUBPR	PROY	ACTOBR	FIN	FUN	F.F.	INC	PPAL	PAR	SPAR	UGEO	DENOMINACION	IMPORTE
0	0	1									Conducción y Desarrollo de Políticas y Programas	366.000
0	0	1	3								SERVICIOS SOCIALES	366.000
0	0	1	3	7							Vivienda y Urbanismo	366.000
0	0	1	3	7	11						Tesoro Nacional	366.000
0	0	1	3	7	11	5					Transferencias	366.000
0	0	1	3	7	11	5	1				Transf. al Sector Privado para Financiar Gastos Corrientes	361.000
0	0	1	3	7	11	5	1	6			Transf. para Activ. Cientificas o Académicas	52.000
0	0	1	3	7	11	5	1	6	9999		Sin discriminar	52.000
0	0	1	3	7	11	5	1	6	9999	2	Ciudad Autónoma de Buenos Aires	52.000
0	0	1	3	7	11	5	1	7			Transf. a Otras Instituc. Culturales y Soc. S/Fines de Lucro	309.000
0	0	1	3	7	11	5	1	7	9999		Sin discriminar	309.000
0	0	1	3	7	11	5	1	7	9999	2	Ciudad Autónoma de Buenos Aires	309.000
0	0	1	3	7	11	5	9				Transferencias al Exterior	5.000
0	0	1	3	7	11	5	9	2			Transf. a Organismos Internac. p/Financiar Gastos Corrientes	5.000
0	0	1	3	7	11	5	9	2	9999		Sin discriminar	5.000
0	0	1	3	7	11	5	9	2	9999	99	No Clasificado	5.000
											TOTAL	366.000


M.E. y F.P.
 447
 TOTAL



RECURSOS HUMANOS DE LA CATEGORÍA 10

CARGO O CATEGORÍA	CANTIDAD DE	
	CARGOS	HS. DE CATEDRA
Planta Permanente		
AUTORIDADES SUPERIORES DEL PODER EJECUTIVO NACIONAL		
Subsecretario	1	0
Subtotal Escalafón	1	0
Personal del Sistema Nacional de Empleo Público (SINEP)		
A	7	0
B	13	0
C	40	0
D	15	0
E	2	0
Subtotal Escalafón	77	0
TOTAL DE LA CATEGORÍA 10	78	0

H





**PROGRAMA 19
RECURSOS HÍDRICOS**

**UNIDAD EJECUTORA
SUBSECRETARÍA DE RECURSOS HÍDRICOS**

Servicio Administrativo Financiero
354

DESCRIPCIÓN DEL PROGRAMA

A través de este programa se llevan a cabo las acciones destinadas impulsar el aprovechamiento racional, integral, equitativo y múltiple de los recursos hídricos atendiendo a su preservación y mejoramiento, destacándose entre sus objetivos más importantes: asistir en la elaboración y ejecución de la Política Hídrica Nacional; elaborar y ejecutar acciones vinculadas a la gestión de recursos hídricos internacionales y compartidos; participar en la gestión de cuencas y regiones hídricas interprovinciales; ejecutar la política nacional de prestación de los programas de abastecimiento de agua potable y evacuación de excretas, riego y drenaje y otros usos del recurso; participar en programas nacionales e internacionales de prevención y defensa contra inundaciones, aluviones y erosión hídrica; y coordinar investigaciones científicas y tecnológicas, atendiendo a los requerimientos de las distintas provincias y/o regiones.

Para cumplir con tales objetivos, se realizaras las siguientes tareas:

M.E. y F.P.
447 -

Formulación y ejecución de acciones de gestión y desarrollo de infraestructura básica y de servicios vinculados a los recursos hídricos.

Participación en las actividades de los Comités de Cuenca Interprovinciales y coordinación de los organismos vinculados a la problemática hídrica.

Concientización de los ambientes académicos y de la población en general sobre el valor económico, social y ambiental del agua.


- Controlar el accionar de las siguientes comisiones y coordinaciones: la Comisión de Coordinación Interjurisdiccional de Programa Hidrovía Paraguay – Paraná, Comisión Regional del Río Bermejo, Comité Interjurisdiccional del Río Colorado, autoridad Interjurisdiccional de las Cuencas de los ríos Limay, Neuquén y Negro y las acciones inherentes al Plan Integral de Saneamiento Ambiental de la Cuenca Matanza Riachuelo.
- Ejecución de acciones vinculadas a la gestión de recursos hídricos internacionales compartidos, representando al Estado Nacional en forma coordinada con los organismos y Jurisdicciones involucrados.

H



- Elaborar propuestas de modificación relativas a la gestión integral de los recursos hídricos, en coordinación con las demás Jurisdicciones y organismos vinculados en la materia.
- Ejecución descentralizada de obras de infraestructura hídrica vinculadas a la construcción de drenajes urbanos como así también proyectos para fines productivos. Adicionalmente se contempla el financiamiento de iniciativas vinculadas al Plan Integral de Saneamiento Ambiental de la Cuenca Matanza Riachuelo.
- Asistencia financiera al Fondo de Infraestructura Hídrica.
- Transferencias a la provincia de Mendoza para la ejecución de las obras correspondientes a la construcción de la presa Portezuelo del Viento.
- Ampliación y Mejoramiento de la Red Hidrológica Nacional, la cual constituye la mayor fuente de información hidrológica de nuestro país, permitiendo a través de la misma recabar datos básicos necesarios para la formulación de proyectos y la administración racional de los recursos hídricos.
- Construcción de 10 Radares Meteorológicos que serán parte del Sistema Nacional de Radares Meteorológicos.

H



DISTRIBUCIÓN DE LÍMITES DEL GASTO

ASIGNACIÓN DE CRÉDITOS DEL PROGRAMA 19

S U B P R	P R O Y	F I N	F. F.	I N C	P P A L	P A R	S P A R	E C O N	M O N	DENOMINACION	IMPORTE
0	0	3								SERVICIOS SOCIALES	208.156.623
0	0	3	11							Tesoro Nacional	208.156.623
0	0	3	11	1						Gastos en Personal	30.098.807
0	0	3	11	1	1					Personal Permanente	15.522.496
0	0	3	11	1	1	1				Retribución del Cargo	5.552.762
0	0	3	11	1	1	1		21		Gastos Corrientes	5.552.762
0	0	3	11	1	1	1		21	1	Moneda Nacional	5.552.762
0	0	3	11	1	1	3				Retribuciones que no hacen al Cargo	4.367.811
0	0	3	11	1	1	3		21		Gastos Corrientes	4.367.811
0	0	3	11	1	1	3		21	1	Moneda Nacional	4.367.811
0	0	3	11	1	1	4				Sueldo Anual Complementario	993.380
0	0	3	11	1	1	4		21		Gastos Corrientes	993.380
0	0	3	11	1	1	4		21	1	Moneda Nacional	993.380
0	0	3	11	1	1	6				Contribuciones Patronales	3.099.349
0	0	3	11	1	1	6		21		Gastos Corrientes	3.099.349
0	0	3	11	1	1	6		21	1	Moneda Nacional	3.099.349
0	0	3	11	1	1	7				Complementos	1.509.194
0	0	3	11	1	1	7		21		Gastos Corrientes	1.509.194
0	0	3	11	1	1	7		21	1	Moneda Nacional	1.509.194
0	0	3	11	1	3					Servicios Extraordinarios	1.241.677
0	0	3	11	1	3	1				Retribuciones Extraordinarias	924.326
0	0	3	11	1	3	1		21		Gastos Corrientes	924.326
0	0	3	11	1	3	1		21	1	Moneda Nacional	924.326
0	0	3	11	1	3	2				Sueldo Anual Complementario	77.027
0	0	3	11	1	3	2		21		Gastos Corrientes	77.027
0	0	3	11	1	3	2		21	1	Moneda Nacional	77.027
0	0	3	11	1	3	3				Contribuciones Patronales	240.324
0	0	3	11	1	3	3		21		Gastos Corrientes	240.324
0	0	3	11	1	3	3		21	1	Moneda Nacional	240.324
0	0	3	11	1	5					Asistencia Social al Personal	142.000
0	0	3	11	1	5	1				Seguros de Riesgo de Trabajo	71.000
0	0	3	11	1	5	1		21		Gastos Corrientes	71.000
0	0	3	11	1	5	1		21	1	Moneda Nacional	71.000
0	0	3	11	1	5	9				Otras Asistencias Sociales al Personal	71.000
0	0	3	11	1	5	9		21		Gastos Corrientes	71.000
0	0	3	11	1	5	9		21	1	Moneda Nacional	71.000
0	0	3	11	1	6					Beneficios y Compensaciones	214.000
0	0	3	11	1	6			21		Gastos Corrientes	214.000
0	0	3	11	1	6			21	1	Moneda Nacional	214.000
0	0	3	11	1	7					Gabinete de autoridades superiores	765.539
0	0	3	11	1	7			21		Gastos Corrientes	765.539
0	0	3	11	1	7			21	1	Moneda Nacional	765.539

M.E. y F.P.

447

H



DISTRIBUCIÓN DE LÍMITES DEL GASTO

ASIGNACIÓN DE CRÉDITOS DEL PROGRAMA 19

SUBPR	PROY	FIN	F.F.	INC	PPAL	PAR	SPAR	ECON	MON	DENOMINACION	IMPORTE
0	0	3	11	1	8					Personal contratado	12.213.095
0	0	3	11	1	8	1				Retribuciones por contratos	7.064.872
0	0	3	11	1	8	1		21		Gastos Corrientes	7.064.872
0	0	3	11	1	8	1		21	1	Moneda Nacional	7.064.872
0	0	3	11	1	8	2				Adicionales al contrato	1.495.745
0	0	3	11	1	8	2		21		Gastos Corrientes	1.495.745
0	0	3	11	1	8	2		21	1	Moneda Nacional	1.495.745
0	0	3	11	1	8	3				Sueldo anual complementario	546.718
0	0	3	11	1	8	3		21		Gastos Corrientes	546.718
0	0	3	11	1	8	3		21	1	Moneda Nacional	546.718
0	0	3	11	1	8	5				Contribuciones patronales	1.705.760
0	0	3	11	1	8	5		21		Gastos Corrientes	1.705.760
0	0	3	11	1	8	5		21	1	Moneda Nacional	1.705.760
0	0	3	11	1	8	7				Contratos especiales	1.400.000
0	0	3	11	1	8	7		21		Gastos Corrientes	1.400.000
0	0	3	11	1	8	7		21	1	Moneda Nacional	1.400.000
0	0	3	11	2						Bienes de Consumo	512.000
0	0	3	11	2				21		Gastos Corrientes	512.000
0	0	3	11	2				21	1	Moneda Nacional	512.000
0	0	3	11	3						Servicios No Personales	18.234.000
0	0	3	11	3	1					Servicios Básicos	429.094
0	0	3	11	3	1			21		Gastos Corrientes	429.094
0	0	3	11	3	1			21	1	Moneda Nacional	429.094
0	0	3	11	3	2					Alquileres y Derechos	625.075
0	0	3	11	3	2			21		Gastos Corrientes	625.075
0	0	3	11	3	2			21	1	Moneda Nacional	625.075
0	0	3	11	3	3					Mantenimiento, Reparación y Limpieza	413.300
0	0	3	11	3	3			21		Gastos Corrientes	413.300
0	0	3	11	3	3			21	1	Moneda Nacional	413.300
0	0	3	11	3	4					Servicios Técnicos y Profesionales	12.926.164
0	0	3	11	3	4			21		Gastos Corrientes	12.926.164
0	0	3	11	3	4			21	1	Moneda Nacional	12.926.164
0	0	3	11	3	5					Servicios Comerciales y Financieros	296.964
0	0	3	11	3	5			21		Gastos Corrientes	296.964
0	0	3	11	3	5			21	1	Moneda Nacional	296.964
0	0	3	11	3	7					Pasajes y Viáticos	2.699.106
0	0	3	11	3	7			21		Gastos Corrientes	2.699.106
0	0	3	11	3	7			21	1	Moneda Nacional	2.699.106
0	0	3	11	3	8					Impuestos, Derechos, Tasas y Juicios	75.000
0	0	3	11	3	8			21		Gastos Corrientes	75.000
0	0	3	11	3	8			21	1	Moneda Nacional	75.000
0	0	3	11	3	9					Otros Servicios	769.297
0	0	3	11	3	9			21		Gastos Corrientes	769.297
0	0	3	11	3	9			21	1	Moneda Nacional	769.297
0	0	3	11	4						Bienes de Uso	582.150
0	0	3	11	4	3					Maquinaria y Equipo	582.150

M.E. y F.P.
447

H

DISTRIBUCIÓN DE LÍMITES DEL GASTO

ASIGNACIÓN DE CRÉDITOS DEL PROGRAMA 19

S U B P R	P R O Y	F I N	F. F.	I N C	P P A L	P A R	S P A R	E C O N	M O N	DENOMINACION	IMPORTE
0	0	3	11	4	3			22		Gastos de Capital	582.150
0	0	3	11	4	3			22	1	Moneda Nacional	582.150
0	0	3	11	5						Transferencias	158.729.666
0	0	3	11	5	1					Transf. al Sector Privado para Financiar	573.000
0	0	3	11	5	1	6				Gastos Corrientes	573.000
0	0	3	11	5	1	6		21		Transf. para Activ. Científicas o Académicas	573.000
0	0	3	11	5	1	6		21	1	Gastos Corrientes	573.000
0	0	3	11	5	5					Transferencias a Otras Entidades del Sector Público Nacional	55.000.000
0	0	3	11	5	5	9				Transf. Fondos Fiduc. y Otros Entes SPNnoF p/ Gs.de Capital	55.000.000
0	0	3	11	5	5	9		22		Gastos de Capital	55.000.000
0	0	3	11	5	5	9		22	1	Moneda Nacional	55.000.000
0	0	3	11	5	7					Transf. a Inst. Prov. y Mun. para Fin. Gastos Corrientes	4.753.000
0	0	3	11	5	7	1				Transferencias a Gobiernos Provinciales	677.000
0	0	3	11	5	7	1		21		Gastos Corrientes	677.000
0	0	3	11	5	7	1		21	1	Moneda Nacional	677.000
0	0	3	11	5	7	3				Transferencias a Empresas Públicas no Fin. Provinciales	4.076.000
0	0	3	11	5	7	3		21		Gastos Corrientes	4.076.000
0	0	3	11	5	7	3		21	1	Moneda Nacional	4.076.000
0	0	3	11	5	8					Transf. a Inst. Prov. y Mun. para Financ. Gastos de Capital	98.056.666
0	0	3	11	5	8	1				Transferencias a Gobiernos Provinciales	28.590.038
0	0	3	11	5	8	1		22		Gastos de Capital	28.590.038
0	0	3	11	5	8	1		22	1	Moneda Nacional	28.590.038
0	0	3	11	5	8	6				Transferencias a Gobiernos Municipales	69.466.628
0	0	3	11	5	8	6		22		Gastos de Capital	69.466.628
0	0	3	11	5	8	6		22	1	Moneda Nacional	69.466.628
0	0	3	11	5	9					Transferencias al Exterior	347.000
0	0	3	11	5	9	2				Transf. a Organismos Internac. p/Financiar	347.000
0	0	3	11	5	9	2		21		Gastos Corrientes	347.000
0	0	3	11	5	9	2		21	3	Moneda Extranjera	347.000
0	0	4								SERVICIOS ECONOMICOS	84.745.222
0	0	4	11							Tesoro Nacional	84.745.222
0	0	4	11	5						Transferencias	84.745.222
0	0	4	11	5	8					Transf. a Inst. Prov. y Mun. para Financ. Gastos de Capital	84.745.222
0	0	4	11	5	8	1				Transferencias a Gobiernos Provinciales	54.470.000
0	0	4	11	5	8	1		22		Gastos de Capital	54.470.000
0	0	4	11	5	8	1		22	1	Moneda Nacional	54.470.000
0	0	4	11	5	8	3				Transferencias a Empresas Púb. no Financieras Provinciales	1.175.000
0	0	4	11	5	8	3		22		Gastos de Capital	1.175.000
0	0	4	11	5	8	3		22	1	Moneda Nacional	1.175.000
0	0	4	11	5	8	6				Transferencias a Gobiernos Municipales	29.100.222
0	0	4	11	5	8	6		22		Gastos de Capital	29.100.222
0	0	4	11	5	8	6		22	1	Moneda Nacional	29.100.222

M.E. y F.P.

447

H



DISTRIBUCIÓN DE LÍMITES DEL GASTO

ASIGNACIÓN DE CRÉDITOS DEL PROGRAMA 19

SUBPR	PROY	FIN	F.F.	INC	PPAL	PAR	SPAR	ECON	MON	DENOMINACION	IMPORTE
0	19									Aprovechamiento Múltiple "Los Monos" (Santa Cruz - Chubut)	920.000
0	19	3								SERVICIOS SOCIALES	920.000
0	19	3	11							Tesoro Nacional	920.000
0	19	3	11	3						Servicios No Personales	920.000
0	19	3	11	3	4					Servicios Técnicos y Profesionales	920.000
0	19	3	11	3	4			22		Gastos de Capital	920.000
0	19	3	11	3	4			22	1	Moneda Nacional	920.000
0	44									Ampliación y Mejoramiento de la Red Hidrológica Nacional	25.250.000
0	44	3								SERVICIOS SOCIALES	25.250.000
0	44	3	11							Tesoro Nacional	25.250.000
0	44	3	11	3						Servicios No Personales	25.250.000
0	44	3	11	3	4					Servicios Técnicos y Profesionales	25.250.000
0	44	3	11	3	4			22		Gastos de Capital	25.250.000
0	44	3	11	3	4			22	1	Moneda Nacional	25.250.000
0	45									Construcción de 10 Radares Meteorológicos Argentinos	100.000.000
0	45	3								SERVICIOS SOCIALES	100.000.000
0	45	3	11							Tesoro Nacional	100.000.000
0	45	3	11	4						Bienes de Uso	100.000.000
0	45	3	11	4	2					Construcciones	100.000.000
0	45	3	11	4	2			22		Gastos de Capital	100.000.000
0	45	3	11	4	2			22	1	Moneda Nacional	100.000.000
TOTAL											419.071.845

M.E.y F.P.
447

J



DETALLE DE TRANSFERENCIAS (PARTIDAS INDICATIVAS)

ASIGNACIÓN DE CRÉDITOS DEL PROGRAMA 19

SUBPR	PROY	ACTOBR	FIN	FUN	F.F.	INC	PPAL	PAR	SPAR	UGEO	DENOMINACION	IMPORTE
0	0	2									Coordinación y Política de los Recursos Hídricos	5.673.000
0	0	2	3								SERVICIOS SOCIALES	5.673.000
0	0	2	3	8							Agua Potable y Alcantarillado	5.673.000
0	0	2	3	8	11						Tesoro Nacional	5.673.000
0	0	2	3	8	11	5					Transferencias	5.673.000
0	0	2	3	8	11	5	1				Transf. al Sector Privado para Financiar Gastos Corrientes	573.000
0	0	2	3	8	11	5	1	6			Transf. para Activ. Científicas o Académicas	573.000
0	0	2	3	8	11	5	1	6	9999		Sin discriminar	573.000
0	0	2	3	8	11	5	1	6	9999	2	Ciudad Autónoma de Buenos Aires	573.000
0	0	2	3	8	11	5	7				Transf. a Inst. Prov. y Mun. para Fin. Gastos Corrientes	4.753.000
0	0	2	3	8	11	5	7	1			Transferencias a Gobiernos Provinciales	677.000
0	0	2	3	8	11	5	7	1	3001		Administración Central Provincial	677.000
0	0	2	3	8	11	5	7	1	3001	97	Nacional	677.000
0	0	2	3	8	11	5	7	3			Transferencias a Empresas Públicas no Fin. Provinciales	4.076.000
0	0	2	3	8	11	5	7	3	9999		Sin discriminar	4.076.000
0	0	2	3	8	11	5	7	3	9999	97	Nacional	4.076.000
0	0	2	3	8	11	5	9				Transferencias al Exterior	347.000
0	0	2	3	8	11	5	9	2			Transf. a Organismos Internac. p/Financiar Gastos Corrientes	347.000
0	0	2	3	8	11	5	9	2	9999		Sin discriminar	347.000
0	0	2	3	8	11	5	9	2	9999	99	No Clasificado	347.000
0	0	4									Aprovechamiento de los Recursos Hídricos	19.382.000
0	0	4	3								SERVICIOS SOCIALES	19.382.000
0	0	4	3	8							Agua Potable y Alcantarillado	19.382.000
0	0	4	3	8	11						Tesoro Nacional	19.382.000
0	0	4	3	8	11	5					Transferencias	19.382.000
0	0	4	3	8	11	5	8				Transf. a Inst. Prov. y Mun. para Financ. Gastos de Capital	19.382.000
0	0	4	3	8	11	5	8	1			Transferencias a Gobiernos Provinciales	2.522.000
0	0	4	3	8	11	5	8	1	3001		Administración central provincial	2.522.000
0	0	4	3	8	11	5	8	1	3001	22	Provincia del Chaco	800.000
0	0	4	3	8	11	5	8	1	3001	42	Provincia de La Pampa	800.000
0	0	4	3	8	11	5	8	1	3001	78	Provincia de Santa Cruz	461.000
0	0	4	3	8	11	5	8	1	3001	90	Provincia de Tucumán	461.000
0	0	4	3	8	11	5	8	6			Transferencias a Gobiernos Municipales	16.860.000

M.E. y F.P.
447

Handwritten signature or initials.



DETALLE DE TRANSFERENCIAS (PARTIDAS INDICATIVAS)

ASIGNACIÓN DE CRÉDITOS DEL PROGRAMA 19

SUBPR	PROY	ACTOBR	FIN	FUN	F.F.	INC	PPAL	PAR	SPAR	UGEO	DENOMINACION	IMPORTE
0	0	4	3	8	11	5	8	6	9999		Sin discriminar	16.860.000
0	0	4	3	8	11	5	8	6	9999	6	Provincia de Buenos Aires	4.383.600
0	0	4	3	8	11	5	8	6	9999	10	Provincia de Catamarca	4.383.600
0	0	4	3	8	11	5	8	6	9999	14	Provincia de Córdoba	4.383.600
0	0	4	3	8	11	5	8	6	9999	42	Provincia de La Pampa	1.461.000
0	0	4	3	8	11	5	8	6	9999	46	Provincia de La Rioja	2.248.200
0	0	5									Plan de INVERSIONes - Fideicomiso de Infraestructura Hídrica	55.000.000
0	0	5	3								SERVICIOS SOCIALES	55.000.000
0	0	5	3	8							Agua Potable y Alcantarillado	55.000.000
0	0	5	3	8	11						Tesoro Nacional	55.000.000
0	0	5	3	8	11	5					Transferencias	55.000.000
0	0	5	3	8	11	5	5				Transferencias a Otras Entidades del Sector Público Nacional	55.000.000
0	0	5	3	8	11	5	5	9			Transf. Fondos Fiduc. y Otros Entes SPNnoF p/ Gs.de Capital	55.000.000
0	0	5	3	8	11	5	5	9	969		Fondo de Infraestructura Hídrica	55.000.000
0	0	5	3	8	11	5	5	9	969	97	Nacional	55.000.000
0	0	7									Financiamiento Presa y Central Portezuelo del Viento	30.000.000
0	0	7	4								SERVICIOS ECONOMICOS	30.000.000
0	0	7	4	1							Energía, Combustibles y Minería	30.000.000
0	0	7	4	1	11						Tesoro Nacional	30.000.000
0	0	7	4	1	11	5					Transferencias	30.000.000
0	0	7	4	1	11	5	8				Transf. a Inst. Prov. y Mun. para Financ. Gastos de Capital	30.000.000
0	0	7	4	1	11	5	8	1			Transferencias a Gobiernos Provinciales	30.000.000
0	0	7	4	1	11	5	8	1	3001		Administración central provincial	30.000.000
0	0	7	4	1	11	5	8	1	3001	50	Provincia de Mendoza	30.000.000
0	0	8									Desarrollo Obras Hídricas para Fines Productivos	47.145.222
0	0	8	4								SERVICIOS ECONOMICOS	47.145.222
0	0	8	4	5							Agricultura	47.145.222
0	0	8	4	5	11						Tesoro Nacional	47.145.222
0	0	8	4	5	11	5					Transferencias	47.145.222
0	0	8	4	5	11	5	8				Transf. a Inst. Prov. y Mun. para Financ. Gastos de Capital	47.145.222
0	0	8	4	5	11	5	8	1			Transferencias a Gobiernos Provinciales	24.470.000
0	0	8	4	5	11	5	8	1	3001		Administración central provincial	24.470.000
0	0	8	4	5	11	5	8	1	3001	14	Provincia de Córdoba	6.117.500
0	0	8	4	5	11	5	8	1	3001	22	Provincia del Chaco	6.117.500

M.E. y F.P.
447

H



DETALLE DE TRANSFERENCIAS (PARTIDAS INDICATIVAS)

ASIGNACIÓN DE CRÉDITOS DEL PROGRAMA 19

SUBPR	PROY	ACTOBR	FIN	FUN	F.F.	INC	PPAL	PAR	SPAR	UGEO	DENOMINACION	IMPORTE
0	0	8	4	5	11	5	8	1	3001	38	Provincia de Jujuy	6.117.500
0	0	8	4	5	11	5	8	1	3001	50	Provincia de Mendoza	6.117.500
0	0	8	4	5	11	5	8	3			Transferencias a Empresas Púb. no Financieras Provinciales	1.175.000
0	0	8	4	5	11	5	8	3	9999		Sin discriminar	1.175.000
0	0	8	4	5	11	5	8	3	9999	97	Nacional	1.175.000
0	0	8	4	5	11	5	8	6			Transferencias a Gobiernos Municipales	21.500.222
0	0	8	4	5	11	5	8	6	9999		Sin discriminar	21.500.222
0	0	8	4	5	11	5	8	6	9999	14	Provincia de Córdoba	7.166.740
0	0	8	4	5	11	5	8	6	9999	22	Provincia del Chaco	7.166.741
0	0	8	4	5	11	5	8	6	9999	58	Provincia del Neuquén	7.166.741
0	0	10									Apoyo al Desarrollo de Obras de Drenaje Urbano	65.774.666
0	0	10	3								SERVICIOS SOCIALES	65.774.666
0	0	10	3	8							Agua Potable y Alcantarillado	65.774.666
0	0	10	3	8	11						Tesoro Nacional	65.774.666
0	0	10	3	8	11	5					Transferencias	65.774.666
0	0	10	3	8	11	5	8				Transf. a Inst. Prov. y Mun. para Financ. Gastos de Capital	65.774.666
0	0	10	3	8	11	5	8	1			Transferencias a Gobiernos Provinciales	26.068.038
0	0	10	3	8	11	5	8	1	3001		Administración central provincial	26.068.038
0	0	10	3	8	11	5	8	1	3001	6	Provincia de Buenos Aires	2.049.695
0	0	10	3	8	11	5	8	1	3001	10	Provincia de Catamarca	1.494.135
0	0	10	3	8	11	5	8	1	3001	14	Provincia de Córdoba	1.948.228
0	0	10	3	8	11	5	8	1	3001	18	Provincia de Corrientes	1.496.980
0	0	10	3	8	11	5	8	1	3001	22	Provincia del Chaco	1.532.735
0	0	10	3	8	11	5	8	1	3001	26	Provincia del Chubut	1.241.925
0	0	10	3	8	11	5	8	1	3001	30	Provincia de Entre Ríos	1.521.422
0	0	10	3	8	11	5	8	1	3001	34	Provincia de Formosa	1.388.752
0	0	10	3	8	11	5	8	1	3001	38	Provincia de Jujuy	1.303.891
0	0	10	3	8	11	5	8	1	3001	42	Provincia de La Pampa	1.200.547
0	0	10	3	8	11	5	8	1	3001	46	Provincia de La Rioja	1.221.116
0	0	10	3	8	11	5	8	1	3001	50	Provincia de Mendoza	1.445.317
0	0	10	3	8	11	5	8	1	3001	54	Provincia de Misiones	355.757
0	0	10	3	8	11	5	8	1	3001	58	Provincia del Neuquén	1.258.380
0	0	10	3	8	11	5	8	1	3001	62	Provincia de Río Negro	1.269.452
0	0	10	3	8	11	5	8	1	3001	66	Provincia de Salta	1.409.322
0	0	10	3	8	11	5	8	1	3001	70	Provincia de San Juan	1.360.984
0	0	10	3	8	11	5	8	1	3001	74	Provincia de San Luis	243.741
0	0	10	3	8	11	5	8	1	3001	78	Provincia de Santa Cruz	241.925
0	0	10	3	8	11	5	8	1	3001	82	Provincia de Santa Fe	954.406
0	0	10	3	8	11	5	8	1	3001	86	Provincia de Santiago del Estero	541.275
0	0	10	3	8	11	5	8	1	3001	90	Provincia de Tucumán	588.053
0	0	10	3	8	11	5	8	6			Transferencias a Gobiernos Municipales	39.706.628
0	0	10	3	8	11	5	8	6	9999		Sin discriminar	39.706.628
0	0	10	3	8	11	5	8	6	9999	6	Provincia de Buenos Aires	4.685.017
0	0	10	3	8	11	5	8	6	9999	10	Provincia de Catamarca	1.672.310
0	0	10	3	8	11	5	8	6	9999	14	Provincia de Córdoba	2.167.377
0	0	10	3	8	11	5	8	6	9999	18	Provincia de Corrientes	1.907.382
0	0	10	3	8	11	5	8	6	9999	22	Provincia del Chaco	1.217.680
0	0	10	3	8	11	5	8	6	9999	26	Provincia del Chubut	1.324.401

M.E. y F.P.
447

Handwritten signature or initials.



DETALLE DE TRANSFERENCIAS (PARTIDAS INDICATIVAS)

ASIGNACIÓN DE CRÉDITOS DEL PROGRAMA 19

SUBPR	PROY	ACTOBR	FIN	FUN	F.F.	INC	PPAL	PAR	SPAR	UGEO	DENOMINACION	IMPORTE
0	0	10	3	8	11	5	8	6	9999	30	Provincia de Entre Ríos	1.191.822
0	0	10	3	8	11	5	8	6	9999	34	Provincia de Formosa	1.888.577
0	0	10	3	8	11	5	8	6	9999	38	Provincia de Jujuy	1.693.467
0	0	10	3	8	11	5	8	6	9999	42	Provincia de La Pampa	1.458.392
0	0	10	3	8	11	5	8	6	9999	46	Provincia de La Rioja	1.505.406
0	0	10	3	8	11	5	8	6	9999	50	Provincia de Mendoza	1.017.868
0	0	10	3	8	11	5	8	6	9999	54	Provincia de Misiones	1.806.300
0	0	10	3	8	11	5	8	6	9999	58	Provincia del Neuquén	1.362.012
0	0	10	3	8	11	5	8	6	9999	62	Provincia de Río Negro	1.615.190
0	0	10	3	8	11	5	8	6	9999	66	Provincia de Salta	1.935.592
0	0	10	3	8	11	5	8	6	9999	70	Provincia de San Juan	1.825.108
0	0	10	3	8	11	5	8	6	9999	74	Provincia de San Luis	1.557.123
0	0	10	3	8	11	5	8	6	9999	78	Provincia de Santa Cruz	1.424.401
0	0	10	3	8	11	5	8	6	9999	82	Provincia de Santa Fe	2.181.483
0	0	10	3	8	11	5	8	6	9999	86	Provincia de Santiago del Estero	2.108.460
0	0	10	3	8	11	5	8	6	9999	90	Provincia de Tucumán	2.161.260
0	0	77									Asistencia Financiera para Obras de Infraestructura Hídrica en la Cuenca Matanza-Riachuelo	12.900.000
0	0	77	3								SERVICIOS SOCIALES	12.900.000
0	0	77	3	8							Agua Potable y Alcantarillado	12.900.000
0	0	77	3	8	11						Tesoro Nacional	12.900.000
0	0	77	3	8	11	5					Transferencias	12.900.000
0	0	77	3	8	11	5	8				Transf. a Inst. Prov. y Mun. para Financ. Gastos de Capital	12.900.000
0	0	77	3	8	11	5	8	6			Transferencias a Gobiernos Municipales	12.900.000
0	0	77	3	8	11	5	8	6	9999		Sin discriminar	12.900.000
0	0	77	3	8	11	5	8	6	9999	6	Provincia de Buenos Aires	12.900.000
0	0	78									Desarrollo de Obras Hídricas en la Cuenca Matanza-Riachuelo	7.600.000
0	0	78	4								SERVICIOS ECONOMICOS	7.600.000
0	0	78	4	5							Agricultura	7.600.000
0	0	78	4	5	11						Tesoro Nacional	7.600.000
0	0	78	4	5	11	5					Transferencias	7.600.000
0	0	78	4	5	11	5	8				Transf. a Inst. Prov. y Mun. para Financ. Gastos de Capital	7.600.000
0	0	78	4	5	11	5	8	6			Transferencias a Gobiernos Municipales	7.600.000
0	0	78	4	5	11	5	8	6	9999		Sin discriminar	7.600.000
0	0	78	4	5	11	5	8	6	9999	6	Provincia de Buenos Aires	7.600.000
TOTAL												243.474.888

M.E.y F.P.
447

H




APLICACIONES FINANCIERAS

ASIGNACIÓN DE CRÉDITOS DEL PROGRAMA 19

SUBPR	FIN	F.F.	INC	PPAL	PAR	SPAR	ECON.	MON	DENOMINACION	IMPORTE
0	9								OTROS	1.965.030.000
0	9	15							Crédito Interno	1.965.030.000
0	9	15	6						Incremento de Activos Financieros	1.965.030.000
0	9	15	6	8					Inc. de Activos Diferidos y Adel. a Proveed. y Contratistas	1.965.030.000
0	9	15	6	8	7				Adelantos a Proveedores y Contratistas a Largo Plazo	1.965.030.000
0	9	15	6	8	7		23		Aplicaciones Financieras	1.965.030.000
0	9	15	6	8	7		23	1	Moneda Nacional	1.965.030.000
TOTAL										1.965.030.000


M





LISTADO DE ACTIVIDADES ESPECÍFICAS Y PROYECTOS

CODIGO	DENOMINACION	UNIDAD EJECUTORA	CRÉDITO	RECURSOS HUMANOS	
				CARGOS	HS. DE CATEDRA
Actividades:					
01	Conducción	Unidad Subsecretario de Recursos Hídricos	38.711.462	31	0
02	Coordinación y Política de los Recursos Hídricos	Dirección Nacional de Conservación y Protección de los Recursos Hídricos	13.135.172	12	0
04	Aprovechamiento de los Recursos Hídricos	Dirección Nacional de Proyectos y Obras Hídricas	22.273.383	18	0
05	Plan de inversiones - Fideicomiso de Infraestructura Hídrica	Unidad Subsecretario de Recursos Hídricos	55.361.940	0	0
07	Financiamiento Presa y Central Portezuelo del Viento	Subsecretaría de Recursos Hídricos	30.000.000	0	0
08	Desarrollo Obras Hídricas para Fines Productivos	Dirección Nacional de Proyectos y Obras Hídricas	47.145.222	0	0
10	Apoyo al Desarrollo de Obras de Drenaje Urbano	Subsecretaría de Recursos Hídricos	65.774.666	0	0
77	Asistencia Financiera para Obras de Infraestructura Hídrica en la Cuenca Matanza-Riachuelo	Subsecretaría de Recursos Hídricos	12.900.000	0	0
78	Desarrollo de Obras Hídricas en la Cuenca Matanza-Riachuelo	Subsecretaría de Recursos Hídricos	7.600.000	0	0
Proyectos:					
19	Aprovechamiento Múltiple "Los Monos" (Santa Cruz - Chubut)	Dirección Nacional de Conservación y Protección de los Recursos Hídricos	920.000	0	0
44	Ampliación y Mejoramiento de la Red Hidrológica Nacional	Subsecretaría de Recursos Hídricos	25.250.000	0	0



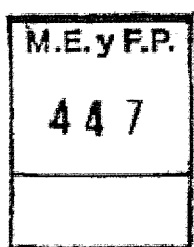
SI



**LISTADO DE ACTIVIDADES ESPECÍFICAS
Y PROYECTOS**

CODIGO	DENOMINACION	UNIDAD EJECUTORA	CRÉDITO	RECURSOS HUMANOS	
				CARGOS	HS. DE CATEDRA
45	Construcción de 10 Radares Meteorológicos Argentinos	Subsecretaría de Recursos Hídricos	100.000.000	0	0
TOTAL:			419.071.845	61	0

Handwritten signature or mark






RECURSOS HUMANOS DEL PROGRAMA 19

CARGO O CATEGORÍA	CANTIDAD DE	
	CARGOS	HS. DE CATEDRA
Planta Permanente		
AUTORIDADES SUPERIORES DEL PODER EJECUTIVO NACIONAL		
Subsecretario	1	0
Subtotal Escalafón	1	0
Personal del Sistema Nacional de Empleo Público (SINEP)		
A	7	0
B	17	0
C	15	0
D	12	0
E	8	0
F	1	0
Subtotal Escalafón	60	0
TOTAL DEL PROGRAMA 19	61	0

H







LISTADO DE OBRAS

PROYECTO	CODIGO	DENOMINACION	UNIDAD EJECUTORA	CRÉDITO
19	51	Aprovechamiento Múltiple "Los Monos" (Santa Cruz - Chubut)	Dirección Nacional de Conservación y Protección de los Recursos Hídricos	920.000
44	51	Ampliación y Mejoramiento de la Red Hidrológica Nacional	Subsecretaría de Recursos Hídricos	25.250.000
45	51	Construcción de 10 Radares Meteorológicos Argentinos	Subsecretaría de Recursos Hídricos	100.000.000
TOTAL				126.170.000

Handwritten signature or mark.





DETALLE DE LOS PROYECTOS DE INVERSIÓN

AVANCE FÍSICO DE PROYECTOS/OBRAS

P R O G	S U B P R	P R O Y	PROYECTOS DE OBRA	% DE AVANCE FÍSICO						
				FECHA INICIO	FECHA TERMIN.	h/ 2014	2015	2016	2017	Resto
19	0	19	Aprovechamiento Múltiple "Los Monos" (Santa Cruz - Chubut)	01/09/2005	31/12/2018	0,00	0,00	0,00	4,00	96,00
19	0	44	Ampliación y Mejoramiento de la Red Hidrológica Nacional	29/02/2008	01/12/2018	62,74	11,00	10,00	9,00	7,26
19	0	45	Construcción de 10 Radars Meteorológicos Argentinos	01/01/2014	31/12/2017	8,12	40,60	40,60	10,68	0,00

Handwritten signature or mark.

M.E. y F.P.
447



PROGRAMA 25 EJECUCIÓN DE OBRAS DE ARQUITECTURA

UNIDAD EJECUTORA DIRECCIÓN NACIONAL DE ARQUITECTURA

Servicio Administrativo Financiero
354

DESCRIPCIÓN DEL PROGRAMA

Las acciones de este programa están orientadas a preservar, restaurar, mantener, funcionalizar, poner en valor o reciclar monumentos y lugares históricos nacionales, trabajando en forma coordinada con la Comisión Nacional de Museos y de Monumentos y Lugares Históricos, como así también edificios fiscales que hacen al patrimonio cultural, natural y edilicio del Estado Nacional.

Las clases, características, localización, estado de conservación y uso de los edificios y de los monumentos referidos, plantea la necesidad de implantar una acción de alto contenido técnico – científico y de ejecutar determinadas obras arquitectónicas destinadas a lograr un adecuado nivel de preservación, así como la recuperación del patrimonio social y cultural de la nación.

Estas acciones buscan lograr un adecuado estado de conservación de nuestro acervo histórico y pretende brindar un apoyo importante para el desarrollo del turismo en nuestro país.

Entre las obras previstas para el 2015, cabe destacar la continuidad de las iniciativas asociadas a la puesta en valor del Edificio del Palacio del Correo, el cual será la sede del Centro Cultural del Bicentenario “Presidente Néstor Carlos Kirchner”.

Por otra parte, se contemplan los créditos presupuestarios destinados a la construcción de la Torre Única del Área Metropolitana de Buenos Aires, que tiene por finalidad albergar al Centro Integrador de Telecomunicaciones para la ciudad Autónoma de Buenos Aires y el conurbano bonaerense. A través de esta torre se concentrará equipamiento de radiocomunicaciones con la finalidad de agrupar un importante número de antenas, prestar servicio global a emisoras de radio, televisión digital y sistemas de microondas.

A su vez, se destacan las asignaciones asociadas a la construcción hospital materno infantil de alta complejidad en la localidad de Río Gallegos, Provincia de Santa Cruz; y la restauración y puesta en valor del conjunto edilicio del Instituto Saturnino Unzue de la ciudad de Mar del Plata, provincia de Buenos Aires.

Más allá de las iniciativas anteriormente mencionadas, se destaca la ejecución de las siguientes iniciativas:


H



- Restauración y puesta en valor de edificios que formaran parte del Centro de Interpretación de la Manzana de las Luces y del Patrimonio Jesuítico y construcción del edificio sede de la Comisión Nacional de Museos y de Monumentos y Lugares Históricos.
- Construcción y refacción de edificios fiscales.
- Restauración de Monumentos Históricos Nacionales.
- Restauración y puesta en valor de la Basílica Nuestra Señora de Luján, la Iglesia de San Francisco y de San Pedro Telmo como así también de la Catedral de Nuestra Señora de las Mercedes.
- Construcción y equipamiento del hospital Dr. Alejandro Posadas y la refuncionalización del Complejo Médico de la Policía Federal Argentina - ChurrUCA-Visca.
- Refacción y refuncionalización del edificio de canal 7.
- Construcción del Complejo Penal Juvenil Crescencia Boado de Garridos en la Ciudad Autónoma de Buenos Aires.

Asimismo, se asistirá financieramente a instituciones sin fines de lucro y a gobiernos provinciales y municipales para la ejecución de obras de infraestructura social, sanitaria, cultural y educativa.

H





DISTRIBUCIÓN DE LÍMITES DEL GASTO

ASIGNACIÓN DE CRÉDITOS DEL PROGRAMA 25

SUBPR	PROY	FIN	F.F.	INC	PPAL	PAR	SPAR	ECON	MON	DENOMINACION	IMPORTE
-------	------	-----	------	-----	------	-----	------	------	-----	--------------	---------

0	0	3								SERVICIOS SOCIALES	220.809.868
0	0	3	11							Tesoro Nacional	220.809.868
0	0	3	11	5						Transferencias	220.809.868
0	0	3	11	5	2					Transf. al Sector Privado para Financiar Gastos Capital	22.616.747
0	0	3	11	5	2	4				Transf. a Otras Inst. Cult. y Sociales sin Fines de Lucro	22.616.747
0	0	3	11	5	2	4		22		Gastos de Capital	22.616.747
0	0	3	11	5	2	4		22	1	Moneda Nacional	22.616.747
0	0	3	11	5	8					Transf. a Inst. Prov. y Mun. para Financ. Gastos de Capital	198.193.121
0	0	3	11	5	8	1				Transferencias a Gobiernos Provinciales	117.723.950
0	0	3	11	5	8	1		22		Gastos de Capital	117.723.950
0	0	3	11	5	8	1		22	1	Moneda Nacional	117.723.950
0	0	3	11	5	8	6				Transferencias a Gobiernos Municipales	80.469.171
0	0	3	11	5	8	6		22		Gastos de Capital	80.469.171
0	0	3	11	5	8	6		22	1	Moneda Nacional	80.469.171
0	0	4								SERVICIOS ECONOMICOS	70.045.696
0	0	4	11							Tesoro Nacional	70.045.696
0	0	4	11	1						Gastos en Personal	30.018.867
0	0	4	11	1	1					Personal Permanente	18.444.403
0	0	4	11	1	1	1				Retribución del Cargo	6.932.569
0	0	4	11	1	1	1		21		Gastos Corrientes	6.932.569
0	0	4	11	1	1	1		21	1	Moneda Nacional	6.932.569
0	0	4	11	1	1	3				Retribuciones que no hacen al Cargo	6.483.022
0	0	4	11	1	1	3		21		Gastos Corrientes	6.483.022
0	0	4	11	1	1	3		21	1	Moneda Nacional	6.483.022
0	0	4	11	1	1	4				Sueldo Anual Complementario	1.117.966
0	0	4	11	1	1	4		21		Gastos Corrientes	1.117.966
0	0	4	11	1	1	4		21	1	Moneda Nacional	1.117.966
0	0	4	11	1	1	6				Contribuciones Patronales	3.488.053
0	0	4	11	1	1	6		21		Gastos Corrientes	3.488.053
0	0	4	11	1	1	6		21	1	Moneda Nacional	3.488.053
0	0	4	11	1	1	7				Complementos	422.793
0	0	4	11	1	1	7		21		Gastos Corrientes	422.793
0	0	4	11	1	1	7		21	1	Moneda Nacional	422.793
0	0	4	11	1	3					Servicios Extraordinarios	3.069.397
0	0	4	11	1	3	1				Retribuciones Extraordinarias	2.284.912
0	0	4	11	1	3	1		21		Gastos Corrientes	2.284.912
0	0	4	11	1	3	1		21	1	Moneda Nacional	2.284.912
0	0	4	11	1	3	2				Sueldo Anual Complementario	190.410
0	0	4	11	1	3	2		21		Gastos Corrientes	190.410
0	0	4	11	1	3	2		21	1	Moneda Nacional	190.410

M.E.yFP.
447

J



DISTRIBUCIÓN DE LÍMITES DEL GASTO

ASIGNACIÓN DE CRÉDITOS DEL PROGRAMA 25

SUBPR	PROY	FIN	F.F.	INC	PPAL	PAR	SPAR	ECON	MON	DENOMINACION	IMPORTE
0	0	4	11	1	3	3				Contribuciones Patronales	594.075
0	0	4	11	1	3	3		21		Gastos Corrientes	594.075
0	0	4	11	1	3	3		21	1	Moneda Nacional	594.075
0	0	4	11	1	5					Asistencia Social al Personal	159.000
0	0	4	11	1	5	1				Seguros de Riesgo de Trabajo	8.000
0	0	4	11	1	5	1		21		Gastos Corrientes	8.000
0	0	4	11	1	5	1		21	1	Moneda Nacional	8.000
0	0	4	11	1	5	9				Otras Asistencias Sociales al Personal	151.000
0	0	4	11	1	5	9		21		Gastos Corrientes	151.000
0	0	4	11	1	5	9		21	1	Moneda Nacional	151.000
0	0	4	11	1	6					Beneficios y Compensaciones	284.000
0	0	4	11	1	6			21		Gastos Corrientes	284.000
0	0	4	11	1	6			21	1	Moneda Nacional	284.000
0	0	4	11	1	8					Personal contratado	8.062.067
0	0	4	11	1	8	1				Retribuciones por contratos	3.728.234
0	0	4	11	1	8	1		21		Gastos Corrientes	3.728.234
0	0	4	11	1	8	1		21	1	Moneda Nacional	3.728.234
0	0	4	11	1	8	2				Adicionales al contrato	784.471
0	0	4	11	1	8	2		21		Gastos Corrientes	784.471
0	0	4	11	1	8	2		21	1	Moneda Nacional	784.471
0	0	4	11	1	8	3				Sueldo anual complementario	376.059
0	0	4	11	1	8	3		21		Gastos Corrientes	376.059
0	0	4	11	1	8	3		21	1	Moneda Nacional	376.059
0	0	4	11	1	8	5				Contribuciones patronales	1.173.303
0	0	4	11	1	8	5		21		Gastos Corrientes	1.173.303
0	0	4	11	1	8	5		21	1	Moneda Nacional	1.173.303
0	0	4	11	1	8	7				Contratos especiales	2.000.000
0	0	4	11	1	8	7		21		Gastos Corrientes	2.000.000
0	0	4	11	1	8	7		21	1	Moneda Nacional	2.000.000
0	0	4	11	2						Bienes de Consumo	303.000
0	0	4	11	2				21		Gastos Corrientes	303.000
0	0	4	11	2				21	1	Moneda Nacional	303.000
0	0	4	11	3						Servicios No Personales	2.558.000
0	0	4	11	3	1					Servicios Básicos	336.000
0	0	4	11	3	1			21		Gastos Corrientes	336.000
0	0	4	11	3	1			21	1	Moneda Nacional	336.000
0	0	4	11	3	2					Alquileres y Derechos	435.000
0	0	4	11	3	2			21		Gastos Corrientes	435.000
0	0	4	11	3	2			21	1	Moneda Nacional	435.000
0	0	4	11	3	3					Mantenimiento, Reparación y Limpieza	896.000
0	0	4	11	3	3			21		Gastos Corrientes	896.000
0	0	4	11	3	3			21	1	Moneda Nacional	896.000
0	0	4	11	3	5					Servicios Comerciales y Financieros	402.000
0	0	4	11	3	5			21		Gastos Corrientes	402.000
0	0	4	11	3	5			21	1	Moneda Nacional	402.000
0	0	4	11	3	7					Pasajes y Viáticos	219.000

M.E. y F.P.
447

[Handwritten signature]



DISTRIBUCIÓN DE LÍMITES DEL GASTO

ASIGNACIÓN DE CRÉDITOS DEL PROGRAMA 25

SUBPR	PROY	FIN	F.F.	INC	PPAL	PAR	SPAR	ECON	MON	DENOMINACION	IMPORTE
0	0	4	11	3	7			21		Gastos Corrientes	219.000
0	0	4	11	3	7			21	1	Moneda Nacional	219.000
0	0	4	11	3	8					Impuestos, Derechos, Tasas y Juicios	8.000
0	0	4	11	3	8			21		Gastos Corrientes	8.000
0	0	4	11	3	8			21	1	Moneda Nacional	8.000
0	0	4	11	3	9					Otros Servicios	262.000
0	0	4	11	3	9			21		Gastos Corrientes	262.000
0	0	4	11	3	9			21	1	Moneda Nacional	262.000
0	0	4	11	4						Bienes de Uso	300.000
0	0	4	11	4	3					Maquinaria y Equipo	200.000
0	0	4	11	4	3			22		Gastos de Capital	200.000
0	0	4	11	4	3			22	1	Moneda Nacional	200.000
0	0	4	11	4	8					Activos Intangibles	100.000
0	0	4	11	4	8			22		Gastos de Capital	100.000
0	0	4	11	4	8			22	1	Moneda Nacional	100.000
0	0	4	11	5						Transferencias	36.865.829
0	0	4	11	5	1					Transf. al Sector Privado para Financiar Gastos Corrientes	269.000
0	0	4	11	5	1	7				Transf. a Otras Instituc. Culturales y Soc. S/Fines de Lucro	269.000
0	0	4	11	5	1	7		21		Gastos Corrientes	269.000
0	0	4	11	5	1	7		21	1	Moneda Nacional	269.000
0	0	4	11	5	2					Transf. al Sector Privado para Financiar Gastos Capital	16.270.000
0	0	4	11	5	2	4				Transf. a Otras Inst. Cult. y Sociales sin Fines de Lucro	16.270.000
0	0	4	11	5	2	4		22		Gastos de Capital	16.270.000
0	0	4	11	5	2	4		22	1	Moneda Nacional	16.270.000
0	0	4	11	5	8					Transf. a Inst. Prov. y Mun. para Financ. Gastos de Capital	20.326.829
0	0	4	11	5	8	1				Transferencias a Gobiernos Provinciales	5.710.000
0	0	4	11	5	8	1		22		Gastos de Capital	5.710.000
0	0	4	11	5	8	1		22	1	Moneda Nacional	5.710.000
0	0	4	11	5	8	6				Transferencias a Gobiernos Municipales	14.616.829
0	0	4	11	5	8	6		22		Gastos de Capital	14.616.829
0	0	4	11	5	8	6		22	1	Moneda Nacional	14.616.829
0	1									Restauración de Monumentos Históricos	31.000.000
0	1	4								SERVICIOS ECONOMICOS	31.000.000
0	1	4	11							Tesoro Nacional	31.000.000
0	1	4	11	3						Servicios No Personales	6.000.000
0	1	4	11	3	3					Mantenimiento, Reparación y Limpieza	1.000.000
0	1	4	11	3	3			22		Gastos de Capital	1.000.000
0	1	4	11	3	3			22	1	Moneda Nacional	1.000.000
0	1	4	11	3	4					Servicios Técnicos y Profesionales	5.000.000
0	1	4	11	3	4			22		Gastos de Capital	5.000.000
0	1	4	11	3	4			22	1	Moneda Nacional	5.000.000

M.E. y F.P.
447


H



DISTRIBUCIÓN DE LÍMITES DEL GASTO

ASIGNACIÓN DE CRÉDITOS DEL PROGRAMA 25

SUBPR	PROY	FIN	F.F.	INC	PPAL	PAR	SPAR	ECON	MON	DENOMINACION	IMPORTE
0	1	4	11	4						Bienes de Uso	25.000.000
0	1	4	11	4	2					Construcciones	25.000.000
0	1	4	11	4	2			22		Gastos de Capital	25.000.000
0	1	4	11	4	2			22	1	Moneda Nacional	25.000.000
0	2									Construcción, Conservación y Reciclaje de Edificios Fiscales	3.040.000
0	2	4								SERVICIOS ECONOMICOS	3.040.000
0	2	4	11							Tesoro Nacional	3.040.000
0	2	4	11	3						Servicios No Personales	3.000.000
0	2	4	11	3	3					Mantenimiento, Reparación y Limpieza	1.000.000
0	2	4	11	3	3			22		Gastos de Capital	1.000.000
0	2	4	11	3	3			22	1	Moneda Nacional	1.000.000
0	2	4	11	3	4					Servicios Técnicos y Profesionales	2.000.000
0	2	4	11	3	4			22		Gastos de Capital	2.000.000
0	2	4	11	3	4			22	1	Moneda Nacional	2.000.000
0	2	4	11	4						Bienes de Uso	40.000
0	2	4	11	4	2					Construcciones	40.000
0	2	4	11	4	2			22		Gastos de Capital	40.000
0	2	4	11	4	2			22	1	Moneda Nacional	40.000
0	7									Centro Regional de Investigación y Desarrollo - CERIDE - Obras Complementarias - Etapa II	4.315.000
0	7	3								SERVICIOS SOCIALES	4.315.000
0	7	3	11							Tesoro Nacional	4.315.000
0	7	3	11	4						Bienes de Uso	4.315.000
0	7	3	11	4	2					Construcciones	4.315.000
0	7	3	11	4	2			22		Gastos de Capital	4.315.000
0	7	3	11	4	2			22	1	Moneda Nacional	4.315.000
0	8									Basílica Nuestra Señora de Luján	500.000
0	8	4								SERVICIOS ECONOMICOS	500.000
0	8	4	11							Tesoro Nacional	500.000
0	8	4	11	4						Bienes de Uso	500.000
0	8	4	11	4	2					Construcciones	500.000
0	8	4	11	4	2			22		Gastos de Capital	500.000
0	8	4	11	4	2			22	1	Moneda Nacional	500.000
0	14									Obra Civil - Complejo Positrón (BID 1201 OC-AR)	1.570.000



Handwritten signature or mark.



DISTRIBUCIÓN DE LÍMITES DEL GASTO

ASIGNACIÓN DE CRÉDITOS DEL PROGRAMA 25

SUBPR	PROY	FIN	F.F.	INC	PPAL	PAR	SPAR	ECON	MON	DENOMINACION	IMPORTE
0	14	3								SERVICIOS SOCIALES	1.570.000
0	14	3	11							Tesoro Nacional	1.570.000
0	14	3	11	4						Bienes de Uso	1.570.000
0	14	3	11	4	2					Construcciones	1.570.000
0	14	3	11	4	2			22		Gastos de Capital	1.570.000
0	14	3	11	4	2			22	1	Moneda Nacional	1.570.000
0	20									Hospital Interzonal El Cruce - Florencio Varela	3.208.000
0	20	3								SERVICIOS SOCIALES	3.208.000
0	20	3	11							Tesoro Nacional	3.208.000
0	20	3	11	4						Bienes de Uso	3.208.000
0	20	3	11	4	2					Construcciones	3.208.000
0	20	3	11	4	2			22		Gastos de Capital	3.208.000
0	20	3	11	4	2			22	1	Moneda Nacional	3.208.000
0	21									Restauración y Puesta en Valor Basílica Nuestra Señora de Luján	6.500.000
0	21	4								SERVICIOS ECONOMICOS	6.500.000
0	21	4	11							Tesoro Nacional	6.500.000
0	21	4	11	4						Bienes de Uso	6.500.000
0	21	4	11	4	2					Construcciones	6.500.000
0	21	4	11	4	2			22		Gastos de Capital	6.500.000
0	21	4	11	4	2			22	1	Moneda Nacional	6.500.000
0	24									Refacción Edificio Auditoría General de la Nación - Etapa II	1.000.000
0	24	1								ADMINISTRACION GUBERNAMENTAL	1.000.000
0	24	1	11							Tesoro Nacional	1.000.000
0	24	1	11	4						Bienes de Uso	1.000.000
0	24	1	11	4	2					Construcciones	1.000.000
0	24	1	11	4	2			22		Gastos de Capital	1.000.000
0	24	1	11	4	2			22	1	Moneda Nacional	1.000.000
0	30									Refuncionalización Hospital Nacional Profesor Alejandro Posadas	14.702.711
0	30	3								SERVICIOS SOCIALES	14.702.711
0	30	3	11							Tesoro Nacional	14.702.711
0	30	3	11	4						Bienes de Uso	14.702.711
0	30	3	11	4	2					Construcciones	14.702.711
0	30	3	11	4	2			22		Gastos de Capital	14.702.711

M.E. y F.P.
447



DISTRIBUCIÓN DE LÍMITES DEL GASTO

ASIGNACIÓN DE CRÉDITOS DEL PROGRAMA 25

SUBPR	PROY	FIN	F.F.	INC	PPAL	PAR	SPAR	ECON	MON	DENOMINACION	IMPORTE
0	30	3	11	4	2			22	1	Moneda Nacional	14.702.711
0	33									Restauración del Interior, Edificios Anexos y Espacios Exteriores de la Basílica Nuestra Señora de Luján - Etapa II	22.204.946
0	33	4								SERVICIOS ECONOMICOS	22.204.946
0	33	4	11							Tesoro Nacional	22.204.946
0	33	4	11	3						Servicios No Personales	2.500.000
0	33	4	11	3	4					Servicios Técnicos y Profesionales	2.500.000
0	33	4	11	3	4			22		Gastos de Capital	2.500.000
0	33	4	11	3	4			22	1	Moneda Nacional	2.500.000
0	33	4	11	4						Bienes de Uso	19.704.946
0	33	4	11	4	2					Construcciones	19.704.946
0	33	4	11	4	2			22		Gastos de Capital	19.704.946
0	33	4	11	4	2			22	1	Moneda Nacional	19.704.946
0	34									Construcción, Conservación y Reciclaje de Edificios Fiscales - Etapa II	4.500.000
0	34	4								SERVICIOS ECONOMICOS	4.500.000
0	34	4	11							Tesoro Nacional	4.500.000
0	34	4	11	3						Servicios No Personales	500.000
0	34	4	11	3	5					Servicios Comerciales y Financieros	500.000
0	34	4	11	3	5			22		Gastos de Capital	500.000
0	34	4	11	3	5			22	1	Moneda Nacional	500.000
0	34	4	11	4						Bienes de Uso	4.000.000
0	34	4	11	4	2					Construcciones	4.000.000
0	34	4	11	4	2			22		Gastos de Capital	4.000.000
0	34	4	11	4	2			22	1	Moneda Nacional	4.000.000
0	36									Reubicación Compañía Guardacostas - Prefectura Naval Argentina	1.587.154
0	36	2								SERVICIOS DE DEFENSA Y SEGURIDAD	1.587.154
0	36	2	11							Tesoro Nacional	1.587.154
0	36	2	11	4						Bienes de Uso	1.587.154
0	36	2	11	4	2					Construcciones	1.587.154
0	36	2	11	4	2			22		Gastos de Capital	1.587.154
0	36	2	11	4	2			22	1	Moneda Nacional	1.587.154
0	37									Centro Cultural del Bicentenario en el Edificio del Palacio del Correo	502.000.000
0	37	3								SERVICIOS SOCIALES	502.000.000
0	37	3	11							Tesoro Nacional	502.000.000

M.E. y F.P.
447

H



DISTRIBUCIÓN DE LÍMITES DEL GASTO

ASIGNACIÓN DE CRÉDITOS DEL PROGRAMA 25

SUBPR	PROY	FIN	F.F.	INC	PPAL	PAR	SPAR	ECON	MON	DENOMINACION	IMPORTE
0	37	3	11	3						Servicios No Personales	2.000.000
0	37	3	11	3	5					Servicios Comerciales y Financieros	2.000.000
0	37	3	11	3	5			22		Gastos de Capital	2.000.000
0	37	3	11	3	5			22	1	Moneda Nacional	2.000.000
0	37	3	11	4						Bienes de Uso	500.000.000
0	37	3	11	4	2					Construcciones	500.000.000
0	37	3	11	4	2			22		Gastos de Capital	500.000.000
0	37	3	11	4	2			22	1	Moneda Nacional	500.000.000
0	46									Refacción Edificio de Canal 7	17.903.670
0	46	4								SERVICIOS ECONOMICOS	17.903.670
0	46	4	11							Tesoro Nacional	17.903.670
0	46	4	11	4						Bienes de Uso	17.903.670
0	46	4	11	4	2					Construcciones	17.903.670
0	46	4	11	4	2			22		Gastos de Capital	17.903.670
0	46	4	11	4	2			22	1	Moneda Nacional	17.903.670
0	48									Construcción, Refacción y Reciclaje de Edificios Fiscales - Etapa III	19.189.971
0	48	4								SERVICIOS ECONOMICOS	19.189.971
0	48	4	11							Tesoro Nacional	19.189.971
0	48	4	11	4						Bienes de Uso	19.189.971
0	48	4	11	4	2					Construcciones	19.189.971
0	48	4	11	4	2			22		Gastos de Capital	19.189.971
0	48	4	11	4	2			22	1	Moneda Nacional	19.189.971
0	51									Construcción Torre Única de Telecomunicaciones del Área Metropolitana de Buenos Aires	261.133.548
0	51	4								SERVICIOS ECONOMICOS	261.133.548
0	51	4	11							Tesoro Nacional	261.133.548
0	51	4	11	3						Servicios No Personales	4.000.000
0	51	4	11	3	4					Servicios Técnicos y Profesionales	4.000.000
0	51	4	11	3	4			22		Gastos de Capital	4.000.000
0	51	4	11	3	4			22	1	Moneda Nacional	4.000.000
0	51	4	11	4						Bienes de Uso	257.133.548
0	51	4	11	4	2					Construcciones	257.133.548
0	51	4	11	4	2			22		Gastos de Capital	257.133.548
0	51	4	11	4	2			22	1	Moneda Nacional	257.133.548

M.E.y F.P.
447

M



DISTRIBUCIÓN DE LÍMITES DEL GASTO

ASIGNACIÓN DE CRÉDITOS DEL PROGRAMA 25

SUBPR	PROY	FIN	F.F.	INC	PPAL	PAR	SPAR	ECON	MON	DENOMINACION	IMPORTE
0	54									Centro de Interpretación de la Manzana de las Luces, Patrimonio Jesuítico y Construcción del Edificio Sede de la Comisión Nacional de Museos y de Monumentos y Lugares Históricos - Ciudad Autónoma de Buenos Aires	40.000.000
0	54	4								SERVICIOS ECONOMICOS	40.000.000
0	54	4	11							Tesoro Nacional	40.000.000
0	54	4	11	4						Bienes de Uso	40.000.000
0	54	4	11	4	2					Construcciones	40.000.000
0	54	4	11	4	2			22		Gastos de Capital	40.000.000
0	54	4	11	4	2			22	1	Moneda Nacional	40.000.000
0	57									Refuncionalización Integral del Complejo Médico de la Policía Federal Argentina - Churruca-Visca - Etapa I	4.000.000
0	57	3								SERVICIOS SOCIALES	4.000.000
0	57	3	11							Tesoro Nacional	4.000.000
0	57	3	11	4						Bienes de Uso	4.000.000
0	57	3	11	4	2					Construcciones	4.000.000
0	57	3	11	4	2			22		Gastos de Capital	4.000.000
0	57	3	11	4	2			22	1	Moneda Nacional	4.000.000
0	59									Refuncionalización Canal 7 - Televisión Pública - Etapa II	16.000.000
0	59	4								SERVICIOS ECONOMICOS	16.000.000
0	59	4	11							Tesoro Nacional	16.000.000
0	59	4	11	4						Bienes de Uso	16.000.000
0	59	4	11	4	2					Construcciones	16.000.000
0	59	4	11	4	2			22		Gastos de Capital	16.000.000
0	59	4	11	4	2			22	1	Moneda Nacional	16.000.000
0	60									Refuncionalización Integral Hospital Churruca - Etapa II	20.000.000
0	60	3								SERVICIOS SOCIALES	20.000.000
0	60	3	11							Tesoro Nacional	20.000.000
0	60	3	11	4						Bienes de Uso	20.000.000
0	60	3	11	4	2					Construcciones	20.000.000
0	60	3	11	4	2			22		Gastos de Capital	20.000.000
0	60	3	11	4	2			22	1	Moneda Nacional	20.000.000

M.E. y F.P.
447

Handwritten mark resembling a stylized 'H' or 'K'.



DISTRIBUCIÓN DE LÍMITES DEL GASTO

ASIGNACIÓN DE CRÉDITOS DEL PROGRAMA 25

SUBPR	PROY	FIN	F.F.	INC	PPAL	PAR	SPAR	ECON	MON	DENOMINACION	IMPORTE
0	61									Restauración y Puesta en Valor del Edificio del Bautisterio de la Basílica Nuestra Señora de Luján - Provincia de Buenos Aires	45.000.000
0	61	4								SERVICIOS ECONOMICOS	45.000.000
0	61	4	11							Tesoro Nacional	45.000.000
0	61	4	11	4						Bienes de Uso	45.000.000
0	61	4	11	4	2					Construcciones	45.000.000
0	61	4	11	4	2			22		Gastos de Capital	45.000.000
0	61	4	11	4	2			22	1	Moneda Nacional	45.000.000
0	62									Restauración y Puesta en Valor del Conjunto Edificio Instituto Saturnino Unzué - Mar del Plata - Provincia de Buenos Aires	50.000.000
0	62	4								SERVICIOS ECONOMICOS	50.000.000
0	62	4	11							Tesoro Nacional	50.000.000
0	62	4	11	4						Bienes de Uso	50.000.000
0	62	4	11	4	2					Construcciones	50.000.000
0	62	4	11	4	2			22		Gastos de Capital	50.000.000
0	62	4	11	4	2			22	1	Moneda Nacional	50.000.000
0	63									Restauración y Puesta en Valor de Monumentos Históricos Nacionales - Etapa II	20.000.000
0	63	4								SERVICIOS ECONOMICOS	20.000.000
0	63	4	11							Tesoro Nacional	20.000.000
0	63	4	11	4						Bienes de Uso	20.000.000
0	63	4	11	4	2					Construcciones	20.000.000
0	63	4	11	4	2			22		Gastos de Capital	20.000.000
0	63	4	11	4	2			22	1	Moneda Nacional	20.000.000
0	64									Construcción y Refacción de Edificios Fiscales - Etapa IV	43.000.000
0	64	4								SERVICIOS ECONOMICOS	43.000.000
0	64	4	11							Tesoro Nacional	43.000.000
0	64	4	11	4						Bienes de Uso	43.000.000
0	64	4	11	4	2					Construcciones	43.000.000
0	64	4	11	4	2			22		Gastos de Capital	43.000.000
0	64	4	11	4	2			22	1	Moneda Nacional	43.000.000
0	66									Construcción Complejo Crescencia Boado de Garrigos - Ciudad Autónoma de Buenos Aires	24.546.000

M.E.y F.P.
447

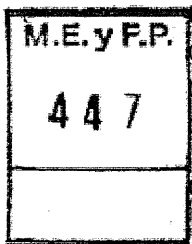
Handwritten signature or mark.



DISTRIBUCIÓN DE LÍMITES DEL GASTO

ASIGNACIÓN DE CRÉDITOS DEL PROGRAMA 25

SUBPR	PROY	FIN	F.F.	INC	PPAL	PAR	SPAR	ECON	MON	DENOMINACION	IMPORTE
0	66	3								SERVICIOS SOCIALES	24.546.000
0	66	3	11							Tesoro Nacional	24.546.000
0	66	3	11	4						Bienes de Uso	24.546.000
0	66	3	11	4	2					Construcciones	24.546.000
0	66	3	11	4	2			22		Gastos de Capital	24.546.000
0	66	3	11	4	2			22	1	Moneda Nacional	24.546.000
0	67									Construcción y Equipamiento del Plan Director 2° Etapa Hospital Dr. Alejandro Posadas	30.000.000
0	67	3								SERVICIOS SOCIALES	30.000.000
0	67	3	11							Tesoro Nacional	30.000.000
0	67	3	11	4						Bienes de Uso	30.000.000
0	67	3	11	4	2					Construcciones	30.000.000
0	67	3	11	4	2			22		Gastos de Capital	30.000.000
0	67	3	11	4	2			22	1	Moneda Nacional	30.000.000
0	68									Restauración y Puesta en Valor de la Iglesia Catedral Nuestra Señora de las Mercedes - Provincia de Buenos Aires	30.000.000
0	68	4								SERVICIOS ECONOMICOS	30.000.000
0	68	4	11							Tesoro Nacional	30.000.000
0	68	4	11	4						Bienes de Uso	30.000.000
0	68	4	11	4	2					Construcciones	30.000.000
0	68	4	11	4	2			22		Gastos de Capital	30.000.000
0	68	4	11	4	2			22	1	Moneda Nacional	30.000.000
0	69									Construcción Hospital Materno Infantil de Alta Complejidad en Río Gallegos - Provincia de Santa Cruz	150.000.000
0	69	3								SERVICIOS SOCIALES	150.000.000
0	69	3	11							Tesoro Nacional	150.000.000
0	69	3	11	4						Bienes de Uso	150.000.000
0	69	3	11	4	2					Construcciones	150.000.000
0	69	3	11	4	2			22		Gastos de Capital	150.000.000
0	69	3	11	4	2			22	1	Moneda Nacional	150.000.000
0	70									Restauración Integral de la Iglesia San Pedro Telmo - Ciudad Autónoma de Buenos Aires	20.000.000
0	70	4								SERVICIOS ECONOMICOS	20.000.000



H



DISTRIBUCIÓN DE LÍMITES DEL GASTO

ASIGNACIÓN DE CRÉDITOS DEL PROGRAMA 25

SUBPR	PROY	FIN	F.F.	INC	PPAL	PAR	SPAR	ECON	MON	DENOMINACION	IMPORTE
0	70	4	11							Tesoro Nacional	20.000.000
0	70	4	11	4						Bienes de Uso	20.000.000
0	70	4	11	4	2					Construcciones	20.000.000
0	70	4	11	4	2			22		Gastos de Capital	20.000.000
0	70	4	11	4	2			22	1	Moneda Nacional	20.000.000
0	71									Restauración Integral de la Iglesia San Francisco - Ciudad Autónoma de Buenos Aires	20.000.000
0	71	4								SERVICIOS ECONOMICOS	20.000.000
0	71	4	11							Tesoro Nacional	20.000.000
0	71	4	11	4						Bienes de Uso	20.000.000
0	71	4	11	4	2					Construcciones	20.000.000
0	71	4	11	4	2			22		Gastos de Capital	20.000.000
0	71	4	11	4	2			22	1	Moneda Nacional	20.000.000
0	72									Construcción Complejo Fronterizo Pino Hachado - Provincia de Neuquén	19.000.000
0	72	4								SERVICIOS ECONOMICOS	19.000.000
0	72	4	11							Tesoro Nacional	19.000.000
0	72	4	11	4						Bienes de Uso	19.000.000
0	72	4	11	4	2					Construcciones	19.000.000
0	72	4	11	4	2			22		Gastos de Capital	19.000.000
0	72	4	11	4	2			22	1	Moneda Nacional	19.000.000
TOTAL											1.716.756.564

M.E.y F.P.
447

Handwritten signature



DETALLE DE TRANSFERENCIAS (PARTIDAS INDICATIVAS)

ASIGNACIÓN DE CRÉDITOS DEL PROGRAMA 25

SUBPR	PROY	ACTOR	FIN	FUN	F.F.	INC	PPAL	PAR	SPAR	UGEO	DENOMINACION	IMPORTE
0	0	1									Conducción y Administración	36.865.829
0	0	1	4								SERVICIOS ECONOMICOS	36.865.829
0	0	1	4	7							Comercio, Turismo y Otros Servicios	36.865.829
0	0	1	4	7	11						Tesoro Nacional	36.865.829
0	0	1	4	7	11	5					Transferencias	36.865.829
0	0	1	4	7	11	5	1				Transf. al Sector Privado para Financiar Gastos Corrientes	269.000
0	0	1	4	7	11	5	1	7			Transf. a Otras Instituc. Culturales y Soc. S/Fines de Lucro	269.000
0	0	1	4	7	11	5	1	7	9999		Sin discriminar	269.000
0	0	1	4	7	11	5	1	7	9999	2	Ciudad Autónoma de Buenos Aires	269.000
0	0	1	4	7	11	5	2				Transf. al Sector Privado para Financiar Gastos Capital	16.270.000
0	0	1	4	7	11	5	2	4			Transf. a Otras Inst. Cult. y Sociales sin Fines de Lucro	16.270.000
0	0	1	4	7	11	5	2	4	9999		Sin discriminar	16.270.000
0	0	1	4	7	11	5	2	4	9999	2	Ciudad Autónoma de Buenos Aires	16.270.000
0	0	1	4	7	11	5	8				Transf. a Inst. Prov. y Mun. para Financ. Gastos de Capital	20.326.829
0	0	1	4	7	11	5	8	1			Transferencias a Gobiernos Provinciales	5.710.000
0	0	1	4	7	11	5	8	1	3001		Administración central provincial	5.710.000
0	0	1	4	7	11	5	8	1	3001	30	Provincia de Entre Ríos	5.710.000
0	0	1	4	7	11	5	8	6			Transferencias a Gobiernos Municipales	14.616.829
0	0	1	4	7	11	5	8	6	9999		Sin discriminar	14.616.829
0	0	1	4	7	11	5	8	6	9999	6	Provincia de Buenos Aires	14.616.829
0	0	2									Acciones para la Refacción de Instituciones Sanitarias	118.948.000
0	0	2	3								SERVICIOS SOCIALES	118.948.000
0	0	2	3	1							Salud	118.948.000
0	0	2	3	1	11						Tesoro Nacional	118.948.000
0	0	2	3	1	11	5					Transferencias	118.948.000
0	0	2	3	1	11	5	2				Transf. al Sector Privado para Financiar Gastos Capital	6.600.000
0	0	2	3	1	11	5	2	4			Transf. a Otras Inst. Cult. y Sociales sin Fines de Lucro	6.600.000
0	0	2	3	1	11	5	2	4	9999		Sin discriminar	6.600.000
0	0	2	3	1	11	5	2	4	9999	2	Ciudad Autónoma de Buenos Aires	6.600.000
0	0	2	3	1	11	5	8				Transf. a Inst. Prov. y Mun. para Financ. Gastos de Capital	112.348.000
0	0	2	3	1	11	5	8	1			Transferencias a Gobiernos Provinciales	112.348.000
0	0	2	3	1	11	5	8	1	3001		Administración central provincial	112.348.000

M.E. y F.P.
447

H



DETALLE DE TRANSFERENCIAS (PARTIDAS INDICATIVAS)

ASIGNACIÓN DE CRÉDITOS DEL PROGRAMA 25

SUBPR	PROY	ACTOR	FIN	FUN	F.F.	INC	PPAL	PAR	SPAR	UGEO	DENOMINACION	IMPORTE
0	0	2	3	1	11	5	8	1	3001	30	Provincia de Entre Ríos	47.482.290
0	0	2	3	1	11	5	8	1	3001	34	Provincia de Formosa	9.865.710
0	0	2	3	1	11	5	8	1	3001	78	Provincia de Santa Cruz	55.000.000
0	0	3									Acciones para la Refacción de Instituciones Sociales	20.492.697
0	0	3	3								SERVICIOS SOCIALES	20.492.697
0	0	3	3	2							Promoción y Asistencia Social	20.492.697
0	0	3	3	2	11						Tesoro Nacional	20.492.697
0	0	3	3	2	11	5					Transferencias	20.492.697
0	0	3	3	2	11	5	2				Transf. al Sector Privado para Financiar Gastos Capital	13.592.697
0	0	3	3	2	11	5	2	4			Transf. a Otras Inst. Cult. y Sociales sin Fines de Lucro	13.592.697
0	0	3	3	2	11	5	2	4	9999		Sin discriminar	13.592.697
0	0	3	3	2	11	5	2	4	9999	2	Ciudad Autónoma de Buenos Aires	13.592.697
0	0	3	3	2	11	5	8				Transf. a Inst. Prov. y Mun. para Financ. Gastos de Capital	6.900.000
0	0	3	3	2	11	5	8	1			Transferencias a Gobiernos Provinciales	1.900.000
0	0	3	3	2	11	5	8	1	3001		Administración central provincial	1.900.000
0	0	3	3	2	11	5	8	1	3001	38	Provincia de Jujuy	1.900.000
0	0	3	3	2	11	5	8	6			Transferencias a Gobiernos Municipales	5.000.000
0	0	3	3	2	11	5	8	6	9999		Sin discriminar	5.000.000
0	0	3	3	2	11	5	8	6	9999	6	Provincia de Buenos Aires	5.000.000
0	0	4									Acciones para la Refacción de Edificios Culturales y Educativos	30.042.835
0	0	4	3								SERVICIOS SOCIALES	30.042.835
0	0	4	3	4							Educación y Cultura	30.042.835
0	0	4	3	4	11						Tesoro Nacional	30.042.835
0	0	4	3	4	11	5					Transferencias	30.042.835
0	0	4	3	4	11	5	2				Transf. al Sector Privado para Financiar Gastos Capital	2.424.050
0	0	4	3	4	11	5	2	4			Transf. a Otras Inst. Cult. y Sociales sin Fines de Lucro	2.424.050
0	0	4	3	4	11	5	2	4	9999		Sin discriminar	2.424.050
0	0	4	3	4	11	5	2	4	9999	2	Ciudad Autónoma de Buenos Aires	2.424.050
0	0	4	3	4	11	5	8				Transf. a Inst. Prov. y Mun. para Financ. Gastos de Capital	27.618.785
0	0	4	3	4	11	5	8	1			Transferencias a Gobiernos Provinciales	3.475.950
0	0	4	3	4	11	5	8	1	3001		Administración central provincial	3.475.950
0	0	4	3	4	11	5	8	1	3001	78	Provincia de Santa Cruz	3.475.950
0	0	4	3	4	11	5	8	6			Transferencias a Gobiernos Municipales	24.142.835
0	0	4	3	4	11	5	8	6	9999		Sin discriminar	24.142.835
0	0	4	3	4	11	5	8	6	9999	6	Provincia de Buenos Aires	24.142.835

M.E. y F.P.
447

H




DETALLE DE TRANSFERENCIAS (PARTIDAS INDICATIVAS)

ASIGNACIÓN DE CRÉDITOS DEL PROGRAMA 25

SUBPR	PROY	ACTOBR	FIN	FUN	F.F.	INC	PPAL	PAR	SPAR	UGEO	DENOMINACION	IMPORTE
0	0	77									Acciones para la Refacción de Instituciones Sanitarias en la Cuenca Matanza-Riachuelo	51.326.336
0	0	77	3								SERVICIOS SOCIALES	51.326.336
0	0	77	3	1							Salud	51.326.336
0	0	77	3	1	11						Tesoro Nacional	51.326.336
0	0	77	3	1	11	5					Transferencias	51.326.336
0	0	77	3	1	11	5	8				Transf. a Inst. Prov. y Mun. para Financ. Gastos de Capital	51.326.336
0	0	77	3	1	11	5	8	6			Transferencias a Gobiernos Municipales	51.326.336
0	0	77	3	1	11	5	8	6	9999		Sin discriminar	51.326.336
0	0	77	3	1	11	5	8	6	9999	6	Provincia de Buenos Aires	51.326.336
TOTAL											257.675.697	

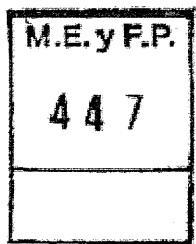
H





LISTADO DE ACTIVIDADES ESPECÍFICAS Y PROYECTOS


CODIGO	DENOMINACION	UNIDAD EJECUTORA	CRÉDITO	RECURSOS HUMANOS	
				CARGOS	HS. DE CATEDRA
Actividades:					
01	Conducción y Administración	Dirección Nacional de Arquitectura	70.045.696	97	0
02	Acciones para la Refacción de Instituciones Sanitarias	Dirección Nacional de Arquitectura	118.948.000	0	0
03	Acciones para la Refacción de Instituciones Sociales	Dirección Nacional de Arquitectura	20.492.697	0	0
04	Acciones para la Refacción de Edificios Culturales y Educativos	Dirección Nacional de Arquitectura	30.042.835	0	0
77	Acciones para la Refacción de Instituciones Sanitarias en la Cuenca Matanza-Riachuelo	Dirección Nacional de Arquitectura	51.326.336	0	0
Proyectos:					
01	Restauración de Monumentos Históricos	Dirección Nacional de Arquitectura	31.000.000	0	0
02	Construcción, Conservación y Reciclaje de Edificios Fiscales	Dirección Nacional de Arquitectura	3.040.000	0	0
07	Centro Regional de Investigación y Desarrollo - CERIDE - Obras Complementarias - Etapa II	Dirección Nacional de Arquitectura	4.315.000	0	0
08	Basílica Nuestra Señora de Luján	Dirección Nacional de Arquitectura	500.000	0	0
14	Obra Civil - Complejo Positrón (BID 1201 OC-AR)	Dirección Nacional de Arquitectura	1.570.000	0	0
20	Hospital Interzonal El Cruce - Florencio Varela	Dirección Nacional de Arquitectura	3.208.000	0	0
21	Restauración y Puesta en Valor Basílica Nuestra Señora de Luján	Dirección Nacional de Arquitectura	6.500.000	0	0



H

**LISTADO DE ACTIVIDADES ESPECÍFICAS
Y PROYECTOS**

CODIGO	DENOMINACION	UNIDAD EJECUTORA	CRÉDITO	RECURSOS HUMANOS	
				CARGOS	HS. DE CATEDRA
24	Refacción Edificio Auditoría General de la Nación - Etapa II	Dirección Nacional de Arquitectura	1.000.000	0	0
30	Refuncionalización Hospital Nacional Profesor Alejandro Posadas	Dirección Nacional de Arquitectura	14.702.711	0	0
33	Restauración del Interior, Edificios Anexos y Espacios Exteriores de la Basílica Nuestra Señora de Luján - Etapa II	Dirección Nacional de Arquitectura	22.204.946	0	0
34	Construcción, Conservación y Reciclaje de Edificios Fiscales - Etapa II	Dirección Nacional de Arquitectura	4.500.000	0	0
36	Reubicación Compañía Guardacostas - Prefectura Naval Argentina	Dirección Nacional de Arquitectura	1.587.154	0	0
37	Centro Cultural del Bicentenario en el Edificio del Palacio del Correo	Dirección Nacional de Arquitectura	502.000.000	0	0
46	Refacción Edificio de Canal 7	Dirección Nacional de Arquitectura	17.903.670	0	0
48	Construcción, Refacción y Reciclaje de Edificios Fiscales - Etapa III	Dirección Nacional de Arquitectura	19.189.971	0	0
51	Construcción Torre Única de Telecomunicaciones del Área Metropolitana de Buenos Aires	Dirección Nacional de Arquitectura	261.133.548	0	0
54	Centro de Interpretación de la Manzana de las Luces, Patrimonio Jesuítico y Construcción del Edificio Sede de la Comisión Nacional de Museos y de Monumentos y Lugares Históricos - Ciudad Autónoma de Buenos Aires	Dirección Nacional de Arquitectura	40.000.000	0	0




H



LISTADO DE ACTIVIDADES ESPECÍFICAS Y PROYECTOS

CODIGO	DENOMINACION	UNIDAD EJECUTORA	CRÉDITO	RECURSOS HUMANOS	
				CARGOS	HS. DE CATEDRA
57	Refuncionalización Integral del Complejo Médico de la Policía Federal Argentina - Churruca-Visca - Etapa I	Dirección Nacional de Arquitectura	4.000.000	0	0
59	Refuncionalización Canal 7 - Televisión Pública - Etapa II	Dirección Nacional de Arquitectura	16.000.000	0	0
60	Refuncionalización Integral Hospital Churruca - Etapa II	Dirección Nacional de Arquitectura	20.000.000	0	0
61	Restauración y Puesta en Valor del Edificio del Bautisterio de la Basílica Nuestra Señora de Luján - Provincia de Buenos Aires	Dirección Nacional de Arquitectura	45.000.000	0	0
62	Restauración y Puesta en Valor del Conjunto Edificio Instituto Saturnino Unzué - Mar del Plata - Provincia de Buenos Aires	Dirección Nacional de Arquitectura	50.000.000	0	0
63	Restauración y Puesta en Valor de Monumentos Históricos Nacionales - Etapa II	Dirección Nacional de Arquitectura	20.000.000	0	0
64	Construcción y Refacción de Edificios Fiscales - Etapa IV	Dirección Nacional de Arquitectura	43.000.000	0	0
66	Construcción Complejo Crescencia Boado de Garrigos - Ciudad Autónoma de Buenos Aires	Dirección Nacional de Arquitectura	24.546.000	0	0
67	Construcción y Equipamiento del Plan Director 2º Etapa Hospital Dr. Alejandro Posadas	Dirección Nacional de Arquitectura	30.000.000	0	0
68	Restauración y Puesta en Valor de la Iglesia Catedral Nuestra Señora de las Mercedes - Provincia de Buenos Aires	Dirección Nacional de Arquitectura	30.000.000	0	0




H



LISTADO DE ACTIVIDADES ESPECÍFICAS Y PROYECTOS

CODIGO	DENOMINACION	UNIDAD EJECUTORA	CRÉDITO	RECURSOS HUMANOS	
				CARGOS	HS. DE CATEDRA
69	Construcción Hospital Materno Infantil de Alta Complejidad en Río Gallegos - Provincia de Santa Cruz	Dirección Nacional de Arquitectura	150.000.000	0	0
70	Restauración Integral de la Iglesia San Pedro Telmo - Ciudad Autónoma de Buenos Aires	Dirección Nacional de Arquitectura	20.000.000	0	0
71	Restauración Integral de la Iglesia San Francisco - Ciudad Autónoma de Buenos Aires	Dirección Nacional de Arquitectura	20.000.000	0	0
72	Construcción Complejo Fronterizo Pino Hachado - Provincia de Neuquén	Dirección Nacional de Arquitectura	19.000.000	0	0
TOTAL:			1.716.756.564	97	0

H






RECURSOS HUMANOS DEL PROGRAMA 25

CARGO O CATEGORÍA	CANTIDAD DE	
	CARGOS	HS. DE CATEDRA
Planta Permanente		
Personal del Sistema Nacional de Empleo Público (SINEP)		
A	3	0
B	9	0
C	26	0
D	25	0
E	28	0
F	6	0
Subtotal Escalafón	97	0
TOTAL DEL PROGRAMA 25	97	0


H





LISTADO DE OBRAS


PROYECTO	CODIGO	DENOMINACION	UNIDAD EJECUTORA	CRÉDITO
1	51	Restauración de Monumentos Históricos	Dirección Nacional de Arquitectura	31.000.000
2	51	Construcción, Conservación y Reciclaje de Edificios Fiscales	Dirección Nacional de Arquitectura	3.040.000
7	51	Centro Regional de Investigación y Desarrollo - CERIDE - Obras Complementarias - Etapa II	Dirección Nacional de Arquitectura	4.315.000
8	51	Basílica Nuestra Señora de Luján	Dirección Nacional de Arquitectura	500.000
14	51	Obra Civil - Complejo Positrón (BID 1201 OC-AR)	Dirección Nacional de Arquitectura	1.570.000
20	51	Hospital Interzonal El Cruce - Florencio Varela	Dirección Nacional de Arquitectura	3.208.000
21	51	Restauración y Puesta en Valor Basílica Nuestra Señora de Luján	Dirección Nacional de Arquitectura	6.500.000
24	51	Refacción Edificio Auditoría General de la Nación - Etapa II	Dirección Nacional de Arquitectura	1.000.000
30	51	Refuncionalización Hospital Nacional Profesor Alejandro Posadas	Dirección Nacional de Arquitectura	14.702.711
33	51	Restauración del Interior, Edificios Anexos y Espacios Exteriores de la Basílica Nuestra Señora de Luján - Etapa II	Dirección Nacional de Arquitectura	22.204.946
34	51	Edificios Fiscales - Etapa II - Ciudad Autónoma de Buenos Aires	Dirección Nacional de Arquitectura	4.500.000
36	51	Reubicación Compañía Guardacostas - Prefectura Naval Argentina	Dirección Nacional de Arquitectura	1.587.154
37	51	Centro Cultural del Bicentenario en el Edificio del Palacio del Correo	Dirección Nacional de Arquitectura	500.000.000
46	51	Refacción Edificio de Canal 7	Dirección Nacional de Arquitectura	17.903.670
48	51	Construcción, Refacción y Reciclaje de Edificios Fiscales - Etapa III	Dirección Nacional de Arquitectura	19.189.971
51	51	Construcción Torre Única de Telecomunicaciones del Área Metropolitana de Buenos Aires	Dirección Nacional de Arquitectura	261.133.548





LISTADO DE OBRAS

PROYECTO	CODIGO	DENOMINACION	UNIDAD EJECUTORA	CRÉDITO
54	51	Centro de Interpretación de la Manzana de las Luces, Patrimonio Jesuítico y Construcción del Edificio Sede de la Comisión Nacional de Museos y de Monumentos y Lugares Históricos - Ciudad Autónoma de Buenos Aires	Dirección Nacional de Arquitectura	40.000.000
57	51	Refuncionalización Integral del Complejo Médico de la Policía Federal Argentina - Churrucá-Visca - Etapa I	Dirección Nacional de Arquitectura	4.000.000
59	51	Refuncionalización Canal 7 - Televisión Pública - Etapa II	Dirección Nacional de Arquitectura	16.000.000
60	51	Refuncionalización Integral Hospital Churrucá - Etapa II	Dirección Nacional de Arquitectura	20.000.000
61	51	Restauración y Puesta en Valor del Edificio del Bautisterio de la Basílica Nuestra Señora de Luján - Provincia de Buenos Aires	Dirección Nacional de Arquitectura	45.000.000
62	51	Restauración y Puesta en Valor del Conjunto Edificio Instituto Saturnino Unzué - Mar del Plata - Provincia de Buenos Aires	Dirección Nacional de Arquitectura	50.000.000
63	51	Restauración y Puesta en Valor de Monumentos Históricos Nacionales - Etapa II	Dirección Nacional de Arquitectura	20.000.000
64	51	Construcción y Refacción de Edificios Fiscales - Etapa IV	Dirección Nacional de Arquitectura	43.000.000
66	51	Construcción Complejo Crescencia Boado de Garrigos - Ciudad Autónoma de Buenos Aires	Dirección Nacional de Arquitectura	24.546.000
67	51	Construcción y Equipamiento del Plan Director 2° Etapa Hospital Dr. Alejandro Posadas	Dirección Nacional de Arquitectura	30.000.000
68	51	Restauración y Puesta en Valor de la Iglesia Catedral Nuestra Señora de las Mercedes - Provincia de Buenos Aires	Dirección Nacional de Arquitectura	30.000.000
69	51	Construcción Hospital Materno Infantil de Alta Complejidad en Río Gallegos - Provincia de Santa Cruz	Dirección Nacional de Arquitectura	150.000.000
70	51	Restauración Integral de la Iglesia San Pedro Telmo - Ciudad Autónoma de Buenos Aires	Dirección Nacional de Arquitectura	20.000.000




[Handwritten signature]



LISTADO DE OBRAS

PROYEC TO	CODIGO	DENOMINACION	UNIDAD EJECUTORA	CRÉDITO
71	51	Restauración Integral de la Iglesia San Francisco - Ciudad Autónoma de Buenos Aires	Dirección Nacional de Arquitectura	20.000.000
72	51	Construcción Complejo Fronterizo Pino Hachado - Provincia de Neuquén	Dirección Nacional de Arquitectura	19.000.000
TOTAL				1.423.901.000

H





DETALLE DE LOS PROYECTOS DE INVERSIÓN

AVANCE FÍSICO DE PROYECTOS/OBRAS

P R O G	S U B P R	P R O Y	PROYECTOS DE OBRA	% DE AVANCE FÍSICO						
				FECHA INICIO	FECHA TERMIN.	h/ 2014	2015	2016	2017	Resto
25	0	1	Restauración de Monumentos Históricos	01/01/1995	31/12/2016	48,16	25,00	26,84	0,00	0,00
25	0	2	Construcción, Conservación y Reciclaje de Edificios Fiscales	01/01/1998	31/12/2015	100,00	0,00	0,00	0,00	0,00
25	0	7	Centro Regional de Investigación y Desarrollo - CERIDE - Obras Complementarias - Etapa II	22/11/2006	31/12/2015	100,00	0,00	0,00	0,00	0,00
25	0	8	Basílica Nuestra Señora de Luján	01/06/1999	31/12/2015	100,00	0,00	0,00	0,00	0,00
25	0	14	Obra Civil - Complejo Positrón (BID 1201 OC-AR)	30/11/2005	31/12/2015	100,00	0,00	0,00	0,00	0,00
25	0	20	Hospital Interzonal El Cruce - Florencio Varela	01/01/2006	31/12/2015	100,00	0,00	0,00	0,00	0,00
25	0	21	Restauración y Puesta en Valor Basílica Nuestra Señora de Luján	01/03/2006	31/12/2015	100,00	0,00	0,00	0,00	0,00
25	0	24	Refacción Edificio Auditoría General de la Nación - Etapa II	01/03/2007	31/12/2015	100,00	0,00	0,00	0,00	0,00
25	0	30	Refuncionalización Hospital Nacional Profesor Alejandro Posadas	01/10/2008	31/12/2015	100,00	0,00	0,00	0,00	0,00
25	0	33	Restauración del Interior, Edificios Anexos y Espacios Exteriores de la Basílica Nuestra Señora de Luján - Etapa II	01/04/2008	31/12/2015	94,63	5,37	0,00	0,00	0,00
25	0	34	Edificios Fiscales - Etapa II - Ciudad Autónoma de Buenos Aires	30/11/2008	31/12/2015	100,00	0,00	0,00	0,00	0,00
25	0	36	Reubicación Compañía Guardacostas - Prefectura Naval Argentina	01/07/2008	31/12/2015	100,00	0,00	0,00	0,00	0,00
25	0	37	Centro Cultural del Bicentenario en el Edificio del Palacio del Correo	01/04/2008	31/12/2015	87,50	12,50	0,00	0,00	0,00
25	0	46	Refacción Edificio de Canal 7	01/01/2010	31/12/2015	100,00	0,00	0,00	0,00	0,00
25	0	48	Construcción, Refacción y Reciclaje de Edificios Fiscales - Etapa III	01/01/2010	31/12/2015	90,18	9,82	0,00	0,00	0,00
25	0	51	Construcción Torre Única de Telecomunicaciones del Área Metropolitana de Buenos Aires	01/01/2014	31/12/2018	0,00	15,00	25,00	25,00	35,00
25	0	54	Centro de Interpretación de la Manzana de las Luces, Patrimonio Jesuítico y Construcción del Edificio Sede de la Comisión Nacional de Museos y de Monumentos y Lugares Históricos - Ciudad Autónoma de Buenos Aires	01/01/2014	31/12/2018	0,00	25,00	36,00	36,00	3,00
25	0	57	Refuncionalización Integral del Complejo Médico de la Policía Federal Argentina - Churrucá-Visca - Etapa I	01/09/2011	31/12/2015	100,00	0,00	0,00	0,00	0,00
25	0	59	Refuncionalización Canal 7 - Televisión Pública - Etapa II	02/01/2014	31/12/2016	0,00	33,00	67,00	0,00	0,00
25	0	60	Refuncionalización Integral Hospital Churrucá - Etapa II	01/04/2014	31/12/2018	0,00	13,00	13,00	40,00	34,00
25	0	61	Restauración y Puesta en Valor del Edificio del Bautisterio de la Basílica Nuestra Señora de Luján - Provincia de Buenos Aires	01/01/2014	31/12/2018	0,00	28,47	34,79	33,58	3,16
25	0	62	Restauración y Puesta en Valor del Conjunto Edificio Instituto Saturnino Unzué - Mar del Plata - Provincia de Buenos Aires	01/01/2014	31/12/2017	0,00	40,00	50,00	10,00	0,00
25	0	63	Restauración y Puesta en Valor de Monumentos Históricos Nacionales - Etapa II	01/01/2014	31/12/2018	0,00	6,67	16,67	16,66	60,00


M.E.y F.P.
447

H



25	0	64	Construcción y Refacción de Edificios Fiscales - Etapa IV	01/01/2014	31/12/2018	0,00	14,33	14,25	11,33	60,09
25	0	66	Construcción Complejo Crescencia Boado de Garrigos - Ciudad Autónoma de Buenos Aires	01/04/2014	31/12/2017	0,00	25,64	23,14	51,22	0,00
25	0	67	Construcción y Equipamiento del Plan Director 2° Etapa Hospital Dr. Alejandro Posadas	01/11/2014	31/12/2018	0,00	4,69	23,44	23,44	48,43
25	0	68	Restauración y Puesta en Valor de la Iglesia Catedral Nuestra Señora de las Mercedes - Provincia de Buenos Aires	02/03/2015	31/12/2018	0,00	30,00	30,00	30,00	10,00
25	0	69	Construcción Hospital Materno Infantil de Alta Complejidad en Río Gallegos - Provincia de Santa Cruz	01/01/2015	30/03/2018	0,00	30,00	30,00	30,00	10,00
25	0	70	Restauración Integral de la Iglesia San Pedro Telmo - Ciudad Autónoma de Buenos Aires	02/03/2015	28/02/2017	0,00	30,00	50,00	20,00	0,00
25	0	71	Restauración Integral de la Iglesia San Francisco - Ciudad Autónoma de Buenos Aires	02/03/2015	30/08/2017	0,00	30,00	50,00	20,00	0,00
25	0	72	Construcción Complejo Fronterizo Pino Hachado - Provincia de Neuquén	01/04/2015	30/09/2017	0,00	30,00	47,00	23,00	0,00

H





**PROGRAMA 30
PREVENCIÓN SÍSMICA**

**UNIDAD EJECUTORA
INSTITUTO NACIONAL DE PREVENCIÓN SÍSMICA**


Servicio Administrativo Financiero
354

DESCRIPCIÓN DEL PROGRAMA

A través de este programa, se llevan a cabo las acciones destinadas a la reducción del riesgo sísmico a fin de salvaguardar la vida y los bienes de las personas ante la ocurrencia de terremotos, en miras de que las viviendas y obras a construirse no sean vulnerables a los terremotos y que el inventario vulnerable existente pueda reducirse paulatinamente.

Entre las acciones a realizar por el Instituto se contemplan:

- El desarrollo y la actualización de los reglamentos argentinos para construcciones sismorresistentes, destacándose el desarrollo de la nueva parte III del reglamento argentino para construcciones sismorresistentes referida a las construcciones de mampostería.
- La operación, el mantenimiento y la adecuación de Red Nacional de Estaciones Sismológicas y la Red Nacional de Acelerógrafos que operan en todo el territorio nacional.



La realización de estudios sobre el comportamiento de estructuras ante terremotos como así también de sismicidad y de la actividad tectónica en zonas de alta y moderada peligrosidad sísmica.

La realización de campañas de divulgación en todos los niveles, destinadas a crear una conciencia del problema sísmico y sus soluciones y efectuar publicaciones de divulgación técnica.

- La asistencia técnica específica a gobiernos provinciales y municipales en los casos de desastres ocasionados por sismos.
- La asistencia técnica a organismos nacionales, provinciales y municipales en temas de su competencia.

H

METAS Y PRODUCCIÓN BRUTA

DENOMINACION	UNIDAD DE MEDIDA	CANTIDAD
--------------	------------------	----------


METAS :



METAS Y PRODUCCIÓN BRUTA

DENOMINACION	UNIDAD DE MEDIDA	CANTIDAD
Operación y Mantenimiento de la Red Nacional de Acelerógrafos	Equipo	172
Operación y Mantenimiento de la Red Nacional de Estaciones Sismológicas	Equipo	64
Procesamiento de la Actividad Sísmica	Publicación	1
Publicación sobre el Comportamiento de Materiales y Estructuras	Publicación	1

H





DISTRIBUCIÓN DE LÍMITES DEL GASTO

ASIGNACIÓN DE CRÉDITOS DEL PROGRAMA 30

SUBPR	PROY	FIN	F.F.	INC	PPAL	PAR	SPAR	ECON	MON	DENOMINACION	IMPORTE
0	0	3								SERVICIOS SOCIALES	33.182.968
0	0	3	11							Tesoro Nacional	33.092.968
0	0	3	11	1						Gastos en Personal	31.613.968
0	0	3	11	1	1					Personal Permanente	18.101.614
0	0	3	11	1	1	1				Retribución del Cargo	5.790.931
0	0	3	11	1	1	1		21		Gastos Corrientes	5.790.931
0	0	3	11	1	1	1		21	1	Moneda Nacional	5.790.931
0	0	3	11	1	1	3				Retribuciones que no hacen al Cargo	6.246.231
0	0	3	11	1	1	3		21		Gastos Corrientes	6.246.231
0	0	3	11	1	1	3		21	1	Moneda Nacional	6.246.231
0	0	3	11	1	1	4				Sueldo Anual Complementario	919.763
0	0	3	11	1	1	4		21		Gastos Corrientes	919.763
0	0	3	11	1	1	4		21	1	Moneda Nacional	919.763
0	0	3	11	1	1	6				Contribuciones Patronales	4.739.324
0	0	3	11	1	1	6		21		Gastos Corrientes	4.739.324
0	0	3	11	1	1	6		21	1	Moneda Nacional	4.739.324
0	0	3	11	1	1	7				Complementos	405.365
0	0	3	11	1	1	7		21		Gastos Corrientes	405.365
0	0	3	11	1	1	7		21	1	Moneda Nacional	405.365
0	0	3	11	1	5					Asistencia Social al Personal	251.000
0	0	3	11	1	5	1				Seguros de Riesgo de Trabajo	109.000
0	0	3	11	1	5	1		21		Gastos Corrientes	109.000
0	0	3	11	1	5	1		21	1	Moneda Nacional	109.000
0	0	3	11	1	5	9				Otras Asistencias Sociales al Personal	142.000
0	0	3	11	1	5	9		21		Gastos Corrientes	142.000
0	0	3	11	1	5	9		21	1	Moneda Nacional	142.000
0	0	3	11	1	6					Beneficios y Compensaciones	213.000
0	0	3	11	1	6			21		Gastos Corrientes	213.000
0	0	3	11	1	6			21	1	Moneda Nacional	213.000
0	0	3	11	1	8					Personal contratado	13.048.354
0	0	3	11	1	8	1				Retribuciones por contratos	7.561.548
0	0	3	11	1	8	1		21		Gastos Corrientes	7.561.548
0	0	3	11	1	8	1		21	1	Moneda Nacional	7.561.548
0	0	3	11	1	8	2				Adicionales al contrato	2.151.867
0	0	3	11	1	8	2		21		Gastos Corrientes	2.151.867
0	0	3	11	1	8	2		21	1	Moneda Nacional	2.151.867
0	0	3	11	1	8	3				Sueldo anual complementario	809.451
0	0	3	11	1	8	3		21		Gastos Corrientes	809.451
0	0	3	11	1	8	3		21	1	Moneda Nacional	809.451
0	0	3	11	1	8	5				Contribuciones patronales	2.525.488
0	0	3	11	1	8	5		21		Gastos Corrientes	2.525.488
0	0	3	11	1	8	5		21	1	Moneda Nacional	2.525.488

M.E. y F.P.
447

H



DISTRIBUCIÓN DE LÍMITES DEL GASTO

ASIGNACIÓN DE CRÉDITOS DEL PROGRAMA 30

SUBPR	PROY	FIN	F.F.	INC	PPAL	PAR	SPAR	ECON	MON	DENOMINACION	IMPORTE
0	0	3	11	2						Bienes de Consumo	125.000
0	0	3	11	2				21		Gastos Corrientes	125.000
0	0	3	11	2				21	1	Moneda Nacional	125.000
0	0	3	11	3						Servicios No Personales	930.000
0	0	3	11	3	1					Servicios Básicos	243.000
0	0	3	11	3	1			21		Gastos Corrientes	243.000
0	0	3	11	3	1			21	1	Moneda Nacional	243.000
0	0	3	11	3	2					Alquileres y Derechos	65.000
0	0	3	11	3	2			21		Gastos Corrientes	65.000
0	0	3	11	3	2			21	1	Moneda Nacional	65.000
0	0	3	11	3	3					Mantenimiento, Reparación y Limpieza	310.000
0	0	3	11	3	3			21		Gastos Corrientes	310.000
0	0	3	11	3	3			21	1	Moneda Nacional	310.000
0	0	3	11	3	5					Servicios Comerciales y Financieros	73.000
0	0	3	11	3	5			21		Gastos Corrientes	73.000
0	0	3	11	3	5			21	1	Moneda Nacional	73.000
0	0	3	11	3	7					Pasajes y Viáticos	55.000
0	0	3	11	3	7			21		Gastos Corrientes	55.000
0	0	3	11	3	7			21	1	Moneda Nacional	55.000
0	0	3	11	3	8					Impuestos, Derechos, Tasas y Juicios	2.000
0	0	3	11	3	8			21		Gastos Corrientes	2.000
0	0	3	11	3	8			21	1	Moneda Nacional	2.000
0	0	3	11	3	9					Otros Servicios	182.000
0	0	3	11	3	9			21		Gastos Corrientes	182.000
0	0	3	11	3	9			21	1	Moneda Nacional	182.000
0	0	3	11	5						Transferencias	424.000
0	0	3	11	5	1					Transf. al Sector Privado para Financiar	6.000
0	0	3	11	5	1	6				Gastos Corrientes	6.000
0	0	3	11	5	1	6		21		Transf. para Activ. Científicas o Académicas	6.000
0	0	3	11	5	1	6		21	1	Moneda Nacional	6.000
0	0	3	11	5	6					Transferencias a Universidades Nacionales	50.000
0	0	3	11	5	6	1				Transferencias a Univ. Nac. p/financiar	50.000
0	0	3	11	5	6	1		21		Gastos Corrientes	50.000
0	0	3	11	5	6	1		21	1	Moneda Nacional	50.000
0	0	3	11	5	9					Transferencias al Exterior	368.000
0	0	3	11	5	9	2				Transf. a Organismos Internac. p/Financiar	15.000
0	0	3	11	5	9	2		21		Gastos Corrientes	15.000
0	0	3	11	5	9	2		21	1	Moneda Nacional	15.000
0	0	3	11	5	9	7				Transf. a Organismos Internacionales p/Fin.	353.000
0	0	3	11	5	9	7		22		Gastos de Capital	353.000
0	0	3	11	5	9	7		22	1	Moneda Nacional	353.000
0	0	3	13							Recursos con Afectación Específica	90.000
0	0	3	13	3						Servicios No Personales	90.000
0	0	3	13	3	3					Mantenimiento, Reparación y Limpieza	90.000

M.E. y F.P.
447

H



DISTRIBUCIÓN DE LÍMITES DEL GASTO

ASIGNACIÓN DE CRÉDITOS DEL PROGRAMA 30

SUBPR	PROY	FIN	F.F.	INC	PA	PAR	SPAR	ECON	MON	DENOMINACION	IMPORTE
0	0	3	13	3	3			21		Gastos Corrientes	90.000
0	0	3	13	3	3			21	1	Moneda Nacional	90.000
0	2									Ampliación Red Nacional de Estaciones Sismológicas Etapa II	1.773.000
0	2	3								SERVICIOS SOCIALES	1.773.000
0	2	3	11							Tesoro Nacional	1.773.000
0	2	3	11	2						Bienes de Consumo	305.500
0	2	3	11	2				22		Gastos de Capital	305.500
0	2	3	11	2				22	1	Moneda Nacional	305.500
0	2	3	11	3						Servicios No Personales	1.182.500
0	2	3	11	3	1					Servicios Básicos	135.000
0	2	3	11	3	1			22		Gastos de Capital	135.000
0	2	3	11	3	1			22	1	Moneda Nacional	135.000
0	2	3	11	3	3					Mantenimiento, Reparación y Limpieza	150.000
0	2	3	11	3	3			22		Gastos de Capital	150.000
0	2	3	11	3	3			22	1	Moneda Nacional	150.000
0	2	3	11	3	5					Servicios Comerciales y Financieros	600.000
0	2	3	11	3	5			22		Gastos de Capital	600.000
0	2	3	11	3	5			22	1	Moneda Nacional	600.000
0	2	3	11	3	7					Pasajes y Viáticos	297.500
0	2	3	11	3	7			22		Gastos de Capital	297.500
0	2	3	11	3	7			22	1	Moneda Nacional	297.500
0	2	3	11	4						Bienes de Uso	285.000
0	2	3	11	4	2					Construcciones	285.000
0	2	3	11	4	2			22		Gastos de Capital	285.000
0	2	3	11	4	2			22	1	Moneda Nacional	285.000
TOTAL											34.955.968

M.E.y F.P.
447

81



DETALLE DE TRANSFERENCIAS (PARTIDAS INDICATIVAS)

ASIGNACIÓN DE CRÉDITOS DEL PROGRAMA 30

SUBPR	PROY	ACTOBR	FIN	FUN	F.F.	INC	PPAL	PAR	SPAR	UGEO	DENOMINACION	IMPORTE
0	0	1									Prevención Sísmica	424.000
0	0	1	3								SERVICIOS SOCIALES	424.000
0	0	1	3	5							Ciencia y Técnica	424.000
0	0	1	3	5	11						Tesoro Nacional	424.000
0	0	1	3	5	11	5					Transferencias	424.000
0	0	1	3	5	11	5	1				Transf. al Sector Privado para Financiar Gastos Corrientes	6.000
0	0	1	3	5	11	5	1	6			Transf. para Activ. Científicas o Académicas	6.000
0	0	1	3	5	11	5	1	6	9999		Sin discriminar	6.000
0	0	1	3	5	11	5	1	6	9999	70	Provincia de San Juan	6.000
0	0	1	3	5	11	5	6				Transferencias a Universidades Nacionales	50.000
0	0	1	3	5	11	5	6	1			Transferencias a Univ. Nac. p/financiar Gastos Corrientes	50.000
0	0	1	3	5	11	5	6	1	848		Universidades sin Discriminar	50.000
0	0	1	3	5	11	5	6	1	848	70	Provincia de San Juan	50.000
0	0	1	3	5	11	5	9				Transferencias al Exterior	368.000
0	0	1	3	5	11	5	9	2			Transf. a Organismos Internac. p/Financiar Gastos Corrientes	15.000
0	0	1	3	5	11	5	9	2	1507		Centro Regional de Sismología -Ceresis	15.000
0	0	1	3	5	11	5	9	2	1507	70	Provincia de San Juan	15.000
0	0	1	3	5	11	5	9	7			Transf. a Organismos Internacionales p/Fin. Gastos de Capital	353.000
0	0	1	3	5	11	5	9	7	9999		Sin discriminar	353.000
0	0	1	3	5	11	5	9	7	9999	70	Provincia de San Juan	353.000
TOTAL											424.000	

M.E.y F.P.
447

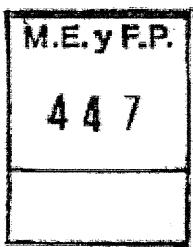
J




LISTADO DE ACTIVIDADES ESPECÍFICAS Y PROYECTOS

CODIGO	DENOMINACION	UNIDAD EJECUTORA	CRÉDITO	RECURSOS HUMANOS	
				CARGOS	HS. DE CATEDRA
Actividades:					
01	Prevención Sísmica	Instituto Nacional de Prevención Sísmica	33.182.968	60	0
Proyectos:					
02	Ampliación Red Nacional de Estaciones Sismológicas Etapa II	Instituto Nacional de Prevención Sísmica	1.773.000	0	0
TOTAL:			34.955.968	60	0

J






RECURSOS HUMANOS DEL PROGRAMA 30

CARGO O CATEGORÍA	CANTIDAD DE	
	CARGOS	HS. DE CATEDRA
Planta Permanente		
Personal del Sistema Nacional de Empleo Público (SINEP)		
A	2	0
B	7	0
C	11	0
D	19	0
E	11	0
F	10	0
Subtotal Escalafón	60	0
TOTAL DEL PROGRAMA 30	60	0

H






LISTADO DE OBRAS

PROYECTO	CODIGO	DENOMINACION	UNIDAD EJECUTORA	CRÉDITO
2	51	Ampliación Red Nacional de Estaciones Sismológicas Etapa II	Instituto Nacional de Prevención Sísmica	1.773.000
TOTAL				1.773.000

A





DETALLE DE LOS PROYECTOS DE INVERSIÓN

AVANCE FÍSICO DE PROYECTOS/OBRAS

P R O G	S U B P R	P R O Y	PROYECTOS DE OBRA	% DE AVANCE FÍSICO						
				FECHA INICIO	FECHA TERMIN.	h/ 2014	2015	2016	2017	Resto
30	0	2	Ampliación Red Nacional de Estaciones Sismológicas Etapa II	01/01/2014	31/12/2016	16,00	44,00	40,00	0,00	0,00

J

M.E. y F.P.
447



PROGRAMA 32
**FORMULACIÓN Y EJECUCIÓN DE LA POLÍTICA GEOLÓGICO -
 MINERA**

UNIDAD EJECUTORA
SECRETARÍA DE MINERÍA

Servicio Administrativo Financiero
354

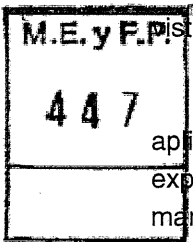
DESCRIPCIÓN DEL PROGRAMA

En el marco de este programa se formulan y ejecutan las acciones comprendidas en la política minera nacional, fomentando el crecimiento económico-minero, creando las condiciones para la inversión en el sector y el afincamiento de proveedores de bienes y servicios locales.

A su vez, se prevé llevar a cabo las acciones tendientes a crear simetrías de oportunidades mediante la asistencia técnica y colaboración en la formulación de proyectos para el sector minero de la pequeña y mediana empresa, fomentando el desarrollo de las economías regionales.

Por otra parte, se fomentará el desarrollo de proveedores locales de bienes y servicios, especialmente a través de la Mesa de Sustitución y Homologación Minera; como así también incentivar acciones para agregar valor a la producción primaria.

Se coordinarán y ejecutarán programas orientados a la reconversión empresaria con vistas a su incremento competitivo.



Adicionalmente, se prevén desarrollar las iniciativas destinadas a asegurar la adecuada aplicación de la normativa vigente para el sector minero a los efectos de aumentar la producción, las exportaciones sectoriales y promover la implementación de nuevos proyectos productivos, en un marco de certidumbre y sostenibilidad temporal.

Entre las iniciativas a desarrollarse a través de este programa, se destacan:

- Programa de Asistencia al Productor Minero, mediante el cual se brinda información sobre el funcionamiento de los mercados nacionales e internacionales a fin de facilitar al productor minero el aprovechamiento de oportunidades de negocio.
- Programa Nacional de Identificación, Cuantificación y Tipificación de Minerales no Metalíferos y Rocas Ornamentales, destinado a la evaluación sistemática y secuencial de los minerales no metalíferos y rocas ornamentales de la República Argentina.
- Programa Nacional de Huellas Mineras (Cuarta Etapa), destinado a pequeños productores, en busca de mejorar la infraestructura existente y el desarrollo de aquella nueva requerida por los actuales procesos mineros productivos y para proyectos futuros.

H




- Plan Social para la Minería Artesanal, cuyo propósito es crear una fuente de empleo estable y mejorar la calidad de vida de vastas regiones del país.

Adicionalmente, brindará apoyo al Instituto de Tecnología Minera del Servicio Geológico Minero Argentino en el Plan de Remineralización de Suelos, el cual se ejecuta en conjunto con el INTA y su propósito es recuperar los suelos que sufrieran deterioros en sus componentes minerales.

En materia de gestión ambiental, continuarán las acciones vinculadas a fortalecer institucionalmente la gestión ambiental en el sector público provincial; la incorporación de prácticas ambientales en la actividad minera; el apoyo a la gestión ambiental de áreas mineras degradadas y la generación de información geo-ambiental de interés para el sector minero. A su vez, se prevé llevar a cabo las acciones vinculadas con las acciones de remediación ambiental de áreas mineras degradadas, financiadas a través de un préstamo del Banco Interamericano de Desarrollo.

Por último, en el marco de este programa se atienden las erogaciones vinculadas a la Construcción de la Central Termoeléctrica de Río Turbio que permitirá autoabastecer energéticamente a la provincia y exportar energía eléctrica al resto de la Patagonia.

H






METAS Y PRODUCCIÓN BRUTA

DENOMINACION	UNIDAD DE MEDIDA	CANTIDAD
METAS :		
Asistencia Financiera a Microemprendimientos Mineros	Proyecto	15
Control de Empresas Inscriptas en el Régimen Minero	Auditoría Realizada	300
Exenciones Impositivas y Arancelarias a Inscriptos en el Régimen de Inversiones Mineras	Beneficio	10.000
Rehabilitación de Huellas Mineras	Huella Minera Rehabilitada	40

H





DISTRIBUCIÓN DE LÍMITES DEL GASTO

ASIGNACIÓN DE CRÉDITOS DEL PROGRAMA 32

SUBPR	PROY	FIN	F.F.	INC	PPAL	PAR	SPAR	ECON	MON	DENOMINACION	IMPORTE
0	0	4								SERVICIOS ECONOMICOS	162.690.324
0	0	4	11							Tesoro Nacional	90.573.884
0	0	4	11	1						Gastos en Personal	23.983.822
0	0	4	11	1	1					Personal Permanente	13.812.782
0	0	4	11	1	1	1				Retribución del Cargo	6.054.840
0	0	4	11	1	1	1		21		Gastos Corrientes	6.054.840
0	0	4	11	1	1	1		21	1	Moneda Nacional	6.054.840
0	0	4	11	1	1	3				Retribuciones que no hacen al Cargo	3.957.002
0	0	4	11	1	1	3		21		Gastos Corrientes	3.957.002
0	0	4	11	1	1	3		21	1	Moneda Nacional	3.957.002
0	0	4	11	1	1	4				Sueldo Anual Complementario	834.320
0	0	4	11	1	1	4		21		Gastos Corrientes	834.320
0	0	4	11	1	1	4		21	1	Moneda Nacional	834.320
0	0	4	11	1	1	6				Contribuciones Patronales	2.603.079
0	0	4	11	1	1	6		21		Gastos Corrientes	2.603.079
0	0	4	11	1	1	6		21	1	Moneda Nacional	2.603.079
0	0	4	11	1	1	7				Complementos	363.541
0	0	4	11	1	1	7		21		Gastos Corrientes	363.541
0	0	4	11	1	1	7		21	1	Moneda Nacional	363.541
0	0	4	11	1	3					Servicios Extraordinarios	943.020
0	0	4	11	1	3	1				Retribuciones Extraordinarias	702.000
0	0	4	11	1	3	1		21		Gastos Corrientes	702.000
0	0	4	11	1	3	1		21	1	Moneda Nacional	702.000
0	0	4	11	1	3	2				Sueldo Anual Complementario	58.500
0	0	4	11	1	3	2		21		Gastos Corrientes	58.500
0	0	4	11	1	3	2		21	1	Moneda Nacional	58.500
0	0	4	11	1	3	3				Contribuciones Patronales	182.520
0	0	4	11	1	3	3		21		Gastos Corrientes	182.520
0	0	4	11	1	3	3		21	1	Moneda Nacional	182.520
0	0	4	11	1	5					Asistencia Social al Personal	150.950
0	0	4	11	1	5	1				Seguros de Riesgo de Trabajo	71.750
0	0	4	11	1	5	1		21		Gastos Corrientes	71.750
0	0	4	11	1	5	1		21	1	Moneda Nacional	71.750
0	0	4	11	1	5	9				Otras Asistencias Sociales al Personal	79.200
0	0	4	11	1	5	9		21		Gastos Corrientes	79.200
0	0	4	11	1	5	9		21	1	Moneda Nacional	79.200
0	0	4	11	1	6					Beneficios y Compensaciones	71.000
0	0	4	11	1	6			21		Gastos Corrientes	71.000
0	0	4	11	1	6			21	1	Moneda Nacional	71.000
0	0	4	11	1	7					Gabinete de autoridades superiores	1.275.898
0	0	4	11	1	7			21		Gastos Corrientes	1.275.898
0	0	4	11	1	7			21	1	Moneda Nacional	1.275.898

M.E.y F.P.
447

J



DISTRIBUCIÓN DE LÍMITES DEL GASTO
ASIGNACIÓN DE CRÉDITOS DEL PROGRAMA 32

SUBPR	PROY	FIN	F.F.	INC	PPAL	PAR	SPAR	ECON	MON	DENOMINACION	IMPORTE
0	0	4	11	1	8					Personal contratado	7.730.172
0	0	4	11	1	8	1				Retribuciones por contratos	5.740.211
0	0	4	11	1	8	1		21		Gastos Corrientes	5.740.211
0	0	4	11	1	8	1		21	1	Moneda Nacional	5.740.211
0	0	4	11	1	8	2				Adicionales al contrato	436.339
0	0	4	11	1	8	2		21		Gastos Corrientes	436.339
0	0	4	11	1	8	2		21	1	Moneda Nacional	436.339
0	0	4	11	1	8	3				Sueldo anual complementario	514.712
0	0	4	11	1	8	3		21		Gastos Corrientes	514.712
0	0	4	11	1	8	3		21	1	Moneda Nacional	514.712
0	0	4	11	1	8	5				Contribuciones patronales	1.038.910
0	0	4	11	1	8	5		21		Gastos Corrientes	1.038.910
0	0	4	11	1	8	5		21	1	Moneda Nacional	1.038.910
0	0	4	11	2						Bienes de Consumo	348.000
0	0	4	11	2				21		Gastos Corrientes	348.000
0	0	4	11	2				21	1	Moneda Nacional	348.000
0	0	4	11	3						Servicios No Personales	32.795.000
0	0	4	11	3	1					Servicios Básicos	1.012.000
0	0	4	11	3	1			21		Gastos Corrientes	1.012.000
0	0	4	11	3	1			21	1	Moneda Nacional	1.012.000
0	0	4	11	3	2					Alquileres y Derechos	1.270.167
0	0	4	11	3	2			21		Gastos Corrientes	1.270.167
0	0	4	11	3	2			21	1	Moneda Nacional	1.270.167
0	0	4	11	3	3					Mantenimiento, Reparación y Limpieza	12.101
0	0	4	11	3	3			21		Gastos Corrientes	12.101
0	0	4	11	3	3			21	1	Moneda Nacional	12.101
0	0	4	11	3	4					Servicios Técnicos y Profesionales	29.315.300
0	0	4	11	3	4			21		Gastos Corrientes	29.315.300
0	0	4	11	3	4			21	1	Moneda Nacional	29.315.300
0	0	4	11	3	5					Servicios Comerciales y Financieros	562.009
0	0	4	11	3	5			21		Gastos Corrientes	562.009
0	0	4	11	3	5			21	1	Moneda Nacional	562.009
0	0	4	11	3	7					Pasajes y Viáticos	563.907
0	0	4	11	3	7			21		Gastos Corrientes	563.907
0	0	4	11	3	7			21	1	Moneda Nacional	563.907
0	0	4	11	3	9					Otros Servicios	59.516
0	0	4	11	3	9			21		Gastos Corrientes	59.516
0	0	4	11	3	9			21	1	Moneda Nacional	59.516
0	0	4	11	4						Bienes de Uso	8.000.000
0	0	4	11	4	3					Maquinaria y Equipo	8.000.000
0	0	4	11	4	3			22		Gastos de Capital	8.000.000
0	0	4	11	4	3			22	1	Moneda Nacional	8.000.000
0	0	4	11	5						Transferencias	25.447.062
0	0	4	11	5	1					Transf. al Sector Privado para Financiar	1.620.000
0	0	4	11	5	1	6				Gastos Corrientes	1.620.000
0	0	4	11	5	1	6				Transf. para Activ. Científicas o Académicas	1.620.000

M.E. y F.P.
447

H



DISTRIBUCIÓN DE LÍMITES DEL GASTO

ASIGNACIÓN DE CRÉDITOS DEL PROGRAMA 32

SUBPR	PROY	FIN	F.F.	INC	PPAL	PAR	SPAR	ECON	MON	DENOMINACION	IMPORTE
0	0	4	11	5	1	6		21		Gastos Corrientes	1.620.000
0	0	4	11	5	1	6		21	1	Moneda Nacional	1.620.000
0	0	4	11	5	5					Transferencias a Otras Entidades del Sector Público Nacional	75.000
0	0	4	11	5	5	1				Transf.a Inst.Públicas Financ. p/Financiar Gastos Corrientes	75.000
0	0	4	11	5	5	1		21		Gastos Corrientes	75.000
0	0	4	11	5	5	1		21	1	Moneda Nacional	75.000
0	0	4	11	5	7					Transf. a Inst. Prov. y Mun. para Fin. Gastos Corrientes	4.763.062
0	0	4	11	5	7	1				Transferencias a Gobiernos Provinciales	4.763.062
0	0	4	11	5	7	1		21		Gastos Corrientes	4.763.062
0	0	4	11	5	7	1		21	1	Moneda Nacional	4.763.062
0	0	4	11	5	8					Transf. a Inst. Prov. y Mun. para Financ. Gastos de Capital	4.295.000
0	0	4	11	5	8	1				Transferencias a Gobiernos Provinciales	4.295.000
0	0	4	11	5	8	1		22		Gastos de Capital	4.295.000
0	0	4	11	5	8	1		22	1	Moneda Nacional	4.295.000
0	0	4	11	5	9					Transferencias al Exterior	14.694.000
0	0	4	11	5	9	2				Transf.a Organismos Internac. p/Financiar Gastos Corrientes	14.694.000
0	0	4	11	5	9	2		21		Gastos Corrientes	14.694.000
0	0	4	11	5	9	2		21	3	Moneda Extranjera	14.694.000
0	0	4	13							Recursos con Afectación Específica	24.096.440
0	0	4	13	1						Gastos en Personal	453.440
0	0	4	13	1	8					Personal contratado	453.440
0	0	4	13	1	8	7				Contratos especiales	453.440
0	0	4	13	1	8	7		21		Gastos Corrientes	453.440
0	0	4	13	1	8	7		21	1	Moneda Nacional	453.440
0	0	4	13	2						Bienes de Consumo	358.000
0	0	4	13	2				21		Gastos Corrientes	358.000
0	0	4	13	2				21	1	Moneda Nacional	358.000
0	0	4	13	3						Servicios No Personales	3.513.000
0	0	4	13	3	1					Servicios Básicos	1.015.000
0	0	4	13	3	1			21		Gastos Corrientes	1.015.000
0	0	4	13	3	1			21	1	Moneda Nacional	1.015.000
0	0	4	13	3	2					Alquileres y Derechos	36.181
0	0	4	13	3	2			21		Gastos Corrientes	36.181
0	0	4	13	3	2			21	1	Moneda Nacional	36.181
0	0	4	13	3	3					Mantenimiento, Reparación y Limpieza	35.793
0	0	4	13	3	3			21		Gastos Corrientes	35.793
0	0	4	13	3	3			21	1	Moneda Nacional	35.793
0	0	4	13	3	4					Servicios Técnicos y Profesionales	1.728.500
0	0	4	13	3	4			21		Gastos Corrientes	1.728.500
0	0	4	13	3	4			21	1	Moneda Nacional	1.728.500
0	0	4	13	3	5					Servicios Comerciales y Financieros	91.306
0	0	4	13	3	5			21		Gastos Corrientes	91.306
0	0	4	13	3	5			21	1	Moneda Nacional	91.306

M.E.y F.P.
447

H



DISTRIBUCIÓN DE LÍMITES DEL GASTO

ASIGNACIÓN DE CRÉDITOS DEL PROGRAMA 32

SUBPR	PROY	FIN	F.F.	INC	PPAL	PAR	SPAR	ECON	MON	DENOMINACION	IMPORTE
0	0	4	13	3	7					Pasajes y Viáticos	606.220
0	0	4	13	3	7			21		Gastos Corrientes	606.220
0	0	4	13	3	7			21	1	Moneda Nacional	606.220
0	0	4	13	5						Transferencias	19.772.000
0	0	4	13	5	1					Transf. al Sector Privado para Financiar	2.040.000
0	0	4	13	5	1	6				Gastos Corrientes	2.040.000
0	0	4	13	5	1	6		21		Transf. para Activ. Científicas o Académicas	2.040.000
0	0	4	13	5	1	6		21		Gastos Corrientes	2.040.000
0	0	4	13	5	1	6		21	1	Moneda Nacional	2.040.000
0	0	4	13	5	5					Transferencias a Otras Entidades del Sector Público Nacional	4.000.000
0	0	4	13	5	5	1				Transf. a Inst. Públicas Financ. p/Financiar	4.000.000
0	0	4	13	5	5	1		21		Gastos Corrientes	4.000.000
0	0	4	13	5	5	1		21		Gastos Corrientes	4.000.000
0	0	4	13	5	5	1		21	1	Moneda Nacional	4.000.000
0	0	4	13	5	7					Transf. a Inst. Prov. y Mun. para Fin. Gastos Corrientes	7.327.000
0	0	4	13	5	7	1				Transferencias a Gobiernos Provinciales	7.327.000
0	0	4	13	5	7	1		21		Gastos Corrientes	7.327.000
0	0	4	13	5	7	1		21	1	Moneda Nacional	7.327.000
0	0	4	13	5	8					Transf. a Inst. Prov. y Mun. para Financ. Gastos de Capital	5.075.000
0	0	4	13	5	8	1				Transferencias a Gobiernos Provinciales	5.075.000
0	0	4	13	5	8	1		22		Gastos de Capital	5.075.000
0	0	4	13	5	8	1		22	1	Moneda Nacional	5.075.000
0	0	4	13	5	9					Transferencias al Exterior	1.330.000
0	0	4	13	5	9	2				Transf. a Organismos Internac. p/Financiar	1.330.000
0	0	4	13	5	9	2		21		Gastos Corrientes	1.330.000
0	0	4	13	5	9	2		21	3	Moneda Extranjera	1.330.000
0	0	4	22							Crédito Externo	48.020.000
0	0	4	22	5						Transferencias	48.020.000
0	0	4	22	5	9					Transferencias al Exterior	48.020.000
0	0	4	22	5	9	2				Transf. a Organismos Internac. p/Financiar	10.000.000
0	0	4	22	5	9	2		21		Gastos Corrientes	10.000.000
0	0	4	22	5	9	2		21	3	Moneda Extranjera	10.000.000
0	0	4	22	5	9	7				Transf. a Organismos Internacionales p/Fin. Gastos de Capital	38.020.000
0	0	4	22	5	9	7		22		Gastos de Capital	38.020.000
0	0	4	22	5	9	7		22	3	Moneda Extranjera	38.020.000
0	4									Construcción Central Termoeléctrica a Carbón Río Turbio	5.000.000
0	4	4								SERVICIOS ECONOMICOS	5.000.000
0	4	4	11							Tesoro Nacional	5.000.000
0	4	4	11	3						Servicios No Personales	5.000.000
0	4	4	11	3	4					Servicios Técnicos y Profesionales	5.000.000
0	4	4	11	3	4			22		Gastos de Capital	5.000.000

M.E.y F.P.
447

H



PLANILLA ANEXA AL ARTICULO 129

DISTRIBUCIÓN DE LÍMITES DEL GASTO

ASIGNACIÓN DE CRÉDITOS DEL PROGRAMA 32

SUBPR	PROY	FIN	F.F.	INC	PPAL	PAR	SPAR	ECON	MON	DENOMINACION	IMPORTE
0	4	4	11	3	4			22	1	Moneda Nacional	5.000.000
TOTAL											167.690.324

A

M.E.y F.P.
447



DETALLE DE TRANSFERENCIAS (PARTIDAS INDICATIVAS)

ASIGNACIÓN DE CRÉDITOS DEL PROGRAMA 32

SUBPR	PROY	ACTOBR	FIN	FUN	F.F.	INC	PPAL	PAR	SPAR	UGEO	DENOMINACION	IMPORTE
0	0	1									Dirección y Coordinación Superior	7.998.013
0	0	1	4								SERVICIOS ECONOMICOS	7.998.013
0	0	1	4	1							Energía, Combustibles y Minería	7.998.013
0	0	1	4	1	11						Tesoro Nacional	3.098.013
0	0	1	4	1	11	5					Transferencias	3.098.013
0	0	1	4	1	11	5	1				Transf. al Sector Privado para Financiar Gastos Corrientes	100.000
0	0	1	4	1	11	5	1	6			Transf. para Activ. Científicas o Académicas	100.000
0	0	1	4	1	11	5	1	6	2158		FUNDACION EMPREMIN	100.000
0	0	1	4	1	11	5	1	6	2158	97	Nacional	100.000
0	0	1	4	1	11	5	5				Transferencias a Otras Entidades del Sector Público Nacional	75.000
0	0	1	4	1	11	5	5	1			Transf. a Inst. Públicas Financ. p/Financiar Gastos Corrientes	75.000
0	0	1	4	1	11	5	5	1	991		Banco de la Nación Argentina	75.000
0	0	1	4	1	11	5	5	1	991	97	Nacional	75.000
0	0	1	4	1	11	5	9				Transferencias al Exterior	2.923.013
0	0	1	4	1	11	5	9	2			Transf. a Organismos Internac. p/Financiar Gastos Corrientes	2.923.013
0	0	1	4	1	11	5	9	2	1445		Programa Naciones Unidas para el Desarrollo - PNUD	2.923.013
0	0	1	4	1	11	5	9	2	1445	99	No Clasificado	2.923.013
0	0	1	4	1	13						Recursos con Afectación Específica	4.900.000
0	0	1	4	1	13	5					Transferencias	4.900.000
0	0	1	4	1	13	5	5				Transferencias a Otras Entidades del Sector Público Nacional	4.000.000
0	0	1	4	1	13	5	5	1			Transf. a Inst. Públicas Financ. p/Financiar Gastos Corrientes	4.000.000
0	0	1	4	1	13	5	5	1	991		Banco de la Nación Argentina	4.000.000
0	0	1	4	1	13	5	5	1	991	97	Nacional	4.000.000
0	0	1	4	1	13	5	9				Transferencias al Exterior	900.000
0	0	1	4	1	13	5	9	2			Transf. a Organismos Internac. p/Financiar Gastos Corrientes	900.000
0	0	1	4	1	13	5	9	2	1445		Programa Naciones Unidas para el Desarrollo - PNUD	900.000
0	0	1	4	1	13	5	9	2	1445	99	No Clasificado	900.000
0	0	2									Evaluación y Promoción de Inversiones y Desarrollo Minero	12.701.000
0	0	2	4								SERVICIOS ECONOMICOS	12.701.000
0	0	2	4	1							Energía, Combustibles y Minería	12.701.000
0	0	2	4	1	11						Tesoro Nacional	6.270.000
0	0	2	4	1	11	5					Transferencias	6.270.000

M.E. y F.P.
447

81



DETALLE DE TRANSFERENCIAS (PARTIDAS INDICATIVAS)

ASIGNACIÓN DE CRÉDITOS DEL PROGRAMA 32

SUBPR	PROY	ACTOBR	FIN	FUN	F.F.	INC	PPAL	PAR	SPAR	UGEO	DENOMINACION	IMPORTE
0	0	2	4	1	11	5	7				Transf. a Inst. Prov. y Mun. para Fin. Gastos Corrientes	1.975.000
0	0	2	4	1	11	5	7	1			Transferencias a Gobiernos Provinciales	1.975.000
0	0	2	4	1	11	5	7	1	3009		Otros Organismos Provinciales	1.975.000
0	0	2	4	1	11	5	7	1	3009	96	Interprovincial	1.975.000
0	0	2	4	1	11	5	8				Transf. a Inst. Prov. y Mun. para Financ. Gastos de Capital	4.295.000
0	0	2	4	1	11	5	8	1			Transferencias a Gobiernos Provinciales	4.295.000
0	0	2	4	1	11	5	8	1	3009		Otros organismos provinciales	4.295.000
0	0	2	4	1	11	5	8	1	3009	96	Interprovincial	4.295.000
0	0	2	4	1	13						Recursos con Afectación Especifica	6.431.000
0	0	2	4	1	13	5					Transferencias	6.431.000
0	0	2	4	1	13	5	1				Transf. al Sector Privado para Financiar Gastos Corrientes	690.000
0	0	2	4	1	13	5	1	6			Transf. para Activ. Cientificas o Académicas	690.000
0	0	2	4	1	13	5	1	6	2158		FUNDACION EMPREMIN	690.000
0	0	2	4	1	13	5	1	6	2158	97	Nacional	690.000
0	0	2	4	1	13	5	7				Transf. a Inst. Prov. y Mun. para Fin. Gastos Corrientes	481.000
0	0	2	4	1	13	5	7	1			Transferencias a Gobiernos Provinciales	481.000
0	0	2	4	1	13	5	7	1	3009		Otros Organismos Provinciales	481.000
0	0	2	4	1	13	5	7	1	3009	96	Interprovincial	481.000
0	0	2	4	1	13	5	8				Transf. a Inst. Prov. y Mun. para Financ. Gastos de Capital	5.050.000
0	0	2	4	1	13	5	8	1			Transferencias a Gobiernos Provinciales	5.050.000
0	0	2	4	1	13	5	8	1	3009		Otros organismos provinciales	5.050.000
0	0	2	4	1	13	5	8	1	3009	96	Interprovincial	5.050.000
0	0	2	4	1	13	5	9				Transferencias al Exterior	210.000
0	0	2	4	1	13	5	9	2			Transf. a Organismos Internac. p/Financiar Gastos Corrientes	210.000
0	0	2	4	1	13	5	9	2	1445		Programa Naciones Unidas para el Desarrollo - PNUD	210.000
0	0	2	4	1	13	5	9	2	1445	99	No Clasificado	210.000
0	0	3									Planificación Estratégica Regional	15.417.062
0	0	3	4								SERVICIOS ECONOMICOS	15.417.062
0	0	3	4	1							Energía, Combustibles y Minería	15.417.062
0	0	3	4	1	11						Tesoro Nacional	6.976.062
0	0	3	4	1	11	5					Transferencias	6.976.062
0	0	3	4	1	11	5	1				Transf. al Sector Privado para Financiar Gastos Corrientes	1.520.000
0	0	3	4	1	11	5	1	6			Transf. para Activ. Cientificas o Académicas	1.520.000
0	0	3	4	1	11	5	1	6	2158		FUNDACION EMPREMIN	1.520.000
0	0	3	4	1	11	5	1	6	2158	97	Nacional	1.520.000
0	0	3	4	1	11	5	7				Transf. a Inst. Prov. y Mun. para Fin. Gastos Corrientes	2.788.062

M.E. y F.P.
447

J



DETALLE DE TRANSFERENCIAS (PARTIDAS INDICATIVAS)

ASIGNACIÓN DE CRÉDITOS DEL PROGRAMA 32

SUBPR	PROY	ACTOBR	FIN	FUN	F.F.	INC	PPAL	PAR	SPAR	UGEO	DENOMINACION	IMPORTE
0	0	3	4	1	11	5	7	1			Transferencias a Gobiernos Provinciales	2.788.062
0	0	3	4	1	11	5	7	1	3009		Otros Organismos Provinciales	2.788.062
0	0	3	4	1	11	5	7	1	3009	96	Interprovincial	2.788.062
0	0	3	4	1	11	5	9				Transferencias al Exterior	2.668.000
0	0	3	4	1	11	5	9	2			Transf.a Organismos Internac. p/Financiar Gastos Corrientes	2.668.000
0	0	3	4	1	11	5	9	2	1445		Programa Naciones Unidas para el Desarrollo - PNUD	2.668.000
0	0	3	4	1	11	5	9	2	1445	99	No Clasificado	2.668.000
0	0	3	4	1	13						Recursos con Afectación Especifica	8.441.000
0	0	3	4	1	13	5					Transferencias	8.441.000
0	0	3	4	1	13	5	1				Transf. al Sector Privado para Financiar Gastos Corrientes	1.350.000
0	0	3	4	1	13	5	1	6			Transf. para Activ. Cientificas o Académicas	1.350.000
0	0	3	4	1	13	5	1	6	2158		FUNDACION EMPREMIM	1.350.000
0	0	3	4	1	13	5	1	6	2158	97	Nacional	1.350.000
0	0	3	4	1	13	5	7				Transf. a Inst. Prov. y Mun. para Fin. Gastos Corrientes	6.846.000
0	0	3	4	1	13	5	7	1			Transferencias a Gobiernos Provinciales	6.846.000
0	0	3	4	1	13	5	7	1	3009		Otros Organismos Provinciales	6.846.000
0	0	3	4	1	13	5	7	1	3009	96	Interprovincial	6.846.000
0	0	3	4	1	13	5	8				Transf. a Inst. Prov. y Mun. para Financ. Gastos de Capital	25.000
0	0	3	4	1	13	5	8	1			Transferencias a Gobiernos Provinciales	25.000
0	0	3	4	1	13	5	8	1	3009		Otros organismos provinciales	25.000
0	0	3	4	1	13	5	8	1	3009	96	Interprovincial	25.000
0	0	3	4	1	13	5	9				Transferencias al Exterior	220.000
0	0	3	4	1	13	5	9	2			Transf.a Organismos Internac. p/Financiar Gastos Corrientes	220.000
0	0	3	4	1	13	5	9	2	1445		Programa Naciones Unidas para el Desarrollo - PNUD	220.000
0	0	3	4	1	13	5	9	2	1445	99	No Clasificado	220.000
0	0	4									Coordinación Minera Provincial	100.000
0	0	4	4								SERVICIOS ECONOMICOS	100.000
0	0	4	4	1							Energía, Combustibles y Minería	100.000
0	0	4	4	1	11						Tesoro Nacional	100.000
0	0	4	4	1	11	5					Transferencias	100.000
0	0	4	4	1	11	5	9				Transferencias al Exterior	100.000
0	0	4	4	1	11	5	9	2			Transf.a Organismos Internac. p/Financiar Gastos Corrientes	100.000
0	0	4	4	1	11	5	9	2	1445		Programa Naciones Unidas para el Desarrollo - PNUD	100.000
0	0	4	4	1	11	5	9	2	1445	99	No Clasificado	100.000
0	0	5									Gestión Ambiental Minera (BID 1865-OC-AR-2)	57.022.987

M.E.y F.P.
447




DETALLE DE TRANSFERENCIAS (PARTIDAS INDICATIVAS)

ASIGNACIÓN DE CRÉDITOS DEL PROGRAMA 32

SUBPR	PROY	ACTOR	FIN	FUN	F.F.	INC	PPAL	PAR	SPAR	UGEO	DENOMINACION	IMPORTE
0	0	5	4								SERVICIOS ECONOMICOS	57.022.987
0	0	5	4	1							Energía, Combustibles y Minería	57.022.987
0	0	5	4	1	11						Tesoro Nacional	9.002.987
0	0	5	4	1	11	5					Transferencias	9.002.987
0	0	5	4	1	11	5	9				Transferencias al Exterior	9.002.987
0	0	5	4	1	11	5	9	2			Transf.a Organismos Internac. p/Financiar Gastos Corrientes	9.002.987
0	0	5	4	1	11	5	9	2	1445		Programa Naciones Unidas para el Desarrollo - PNUD	9.002.987
0	0	5	4	1	11	5	9	2	1445	99	No Clasificado	9.002.987
0	0	5	4	1	22						Crédito Externo	48.020.000
0	0	5	4	1	22	5					Transferencias	48.020.000
0	0	5	4	1	22	5	9				Transferencias al Exterior	48.020.000
0	0	5	4	1	22	5	9	2			Transf.a Organismos Internac. p/Financiar Gastos Corrientes	10.000.000
0	0	5	4	1	22	5	9	2	1445		Programa Naciones Unidas para el Desarrollo - PNUD	10.000.000
0	0	5	4	1	22	5	9	2	1445	99	No Clasificado	10.000.000
0	0	5	4	1	22	5	9	7			Transf.a Organismos Internacionales p/Fin. Gastos de Capital	38.020.000
0	0	5	4	1	22	5	9	7	1445		Programa Nacional Unidas para el Desarrollo - PNUD	38.020.000
0	0	5	4	1	22	5	9	7	1445	99	No Clasificado	38.020.000
TOTAL											93.239.062	

M.E. y F.P.
447




APLICACIONES FINANCIERAS

ASIGNACIÓN DE CRÉDITOS DEL PROGRAMA 32

S U B P R	F I N	F. F.	I N C	P P A L	P A R	SPAR	E C O N.	M O N	DENOMINACION	IMPORTE
0	9								OTROS	1.525.767.000
0	9	15							Crédito Interno	1.525.767.000
0	9	15	6						Incremento de Activos Financieros	1.525.767.000
0	9	15	6	8					Inc. de Activos Diferidos y Adel. a Proveed. y Contratistas	1.525.767.000
0	9	15	6	8	7				Adelantos a Proveedores y Contratistas a Largo Plazo	1.525.767.000
0	9	15	6	8	7		23		Aplicaciones Financieras	1.525.767.000
0	9	15	6	8	7		23	1	Moneda Nacional	1.525.767.000
TOTAL										1.525.767.000


H





LISTADO DE ACTIVIDADES ESPECÍFICAS Y PROYECTOS

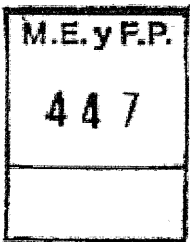
CODIGO	DENOMINACION	UNIDAD EJECUTORA	CRÉDITO	RECURSOS HUMANOS	
				CARGOS	HS. DE CATEDRA
Actividades:					
01	Dirección y Coordinación Superior	Secretaría de Minería	56.739.528	1	0
02	Evaluación y Promoción de Inversiones y Desarrollo Minero	Secretaría de Minería	31.598.247	56	0
03	Planificación Estratégica Regional	Secretaría de Minería	16.736.452	0	0
04	Coordinación Minera Provincial	Secretaría de Minería	593.110	0	0
05	Gestión Ambiental Minera (BID 1865-OC-AR-2)	Secretaría de Minería	57.022.987	0	0
Proyectos:					
04	Construcción Central Termoeléctrica a Carbón Río Turbio	Secretaría de Minería	5.000.000	0	0
TOTAL:			167.690.324	57	0





RECURSOS HUMANOS DEL PROGRAMA 32

CARGO O CATEGORÍA	CANTIDAD DE	
	CARGOS	HS. DE CATEDRA
Planta Permanente		
AUTORIDADES SUPERIORES DEL PODER EJECUTIVO NACIONAL		
Secretario	1	0
Subtotal Escalafón	1	0
Personal del Sistema Nacional de Empleo Público (SINEP)		
A	3	0
B	12	0
C	22	0
D	8	0
E	10	0
F	1	0
Subtotal Escalafón	56	0
TOTAL DEL PROGRAMA 32	57	0






DETALLE DE LOS PROYECTOS DE INVERSIÓN

AVANCE FÍSICO DE PROYECTOS/OBRAS

P R O G	S U B P R	P R O Y	PROYECTOS DE OBRA	% DE AVANCE FÍSICO						
				FECHA INICIO	FECHA TERMIN.	h/ 2014	2015	2016	2017	Resto
32	0	4	Construcción Central Termoeléctrica a Carbón Río Turbio	01/01/2007	31/12/2015	87,00	13,00	0,00	0,00	0,00

H





PROGRAMA 42

ACCIONES PARA EL DESARROLLO DE LA INFRAESTRUCTURA SOCIAL (BID Nº 2662 OC-AR Y FONPLATA Nº 200901-0)

UNIDAD EJECUTORA
SUBSECRETARÍA DE DESARROLLO URBANO Y VIVIENDA


Servicio Administrativo Financiero
354

DESCRIPCIÓN DEL PROGRAMA

El objetivo de este programa es favorecer el mejoramiento de la calidad de vida de los habitantes y su entorno, a partir de la provisión de infraestructura social básica, el acceso a la propiedad de la tierra y el fortalecimiento de la organización comunitaria.

Entre las iniciativas que se ejecutan en el ámbito de este programa, se destacan:

- Programa Mejoramiento de Barrios – PROMEBA, cuyo propósito es transformar el hábitat popular mediante la ejecución de proyectos integrales barriales para consolidar a la población destinataria en el lugar que habitan, brindando acceso a la propiedad de la tierra, contribuyendo en la provisión de obras de infraestructura urbana, equipamiento comunitario y saneamiento ambiental, y promoviendo el fortalecimiento de su capital humano y social.
- Programa de Desarrollo Social en Áreas Fronterizas del Norte y Noroeste Argentino – PROSOFA, cuyo propósito es asegurar el acceso a servicios básicos a la población de pequeñas comunidades fronterizas del NOA y NEA en situación de pobreza extrema, a través de asistencia técnica y financiamiento de proyectos de dicha índole.




H



METAS Y PRODUCCIÓN BRUTA

DENOMINACION	UNIDAD DE MEDIDA	CANTIDAD
METAS :		
Acciones para Mejoramiento Barrial	Familia Asistida	18.950
Acciones para Mejoramiento Barrial	Obra Terminada	40
Ejecución de Proyectos de Agua y Saneamiento	Obra Terminada	15

H





DISTRIBUCIÓN DE LÍMITES DEL GASTO

ASIGNACIÓN DE CRÉDITOS DEL PROGRAMA 42

SUBPR	PROY	FIN	F.F.	INC	PPAL	PAR	SPAR	ECON	MON	DENOMINACION	IMPORTE
0	0	3								SERVICIOS SOCIALES	598.115.286
0	0	3	11							Tesoro Nacional	117.173.286
0	0	3	11	1						Gastos en Personal	6.800.000
0	0	3	11	1	8					Personal contratado	6.800.000
0	0	3	11	1	8	7				Contratos especiales	6.800.000
0	0	3	11	1	8	7		21		Gastos Corrientes	6.800.000
0	0	3	11	1	8	7		21	1	Moneda Nacional	6.800.000
0	0	3	11	3						Servicios No Personales	334.000
0	0	3	11	3	5					Servicios Comerciales y Financieros	30.000
0	0	3	11	3	5			21		Gastos Corrientes	30.000
0	0	3	11	3	5			21	1	Moneda Nacional	30.000
0	0	3	11	3	7					Pasajes y Viáticos	304.000
0	0	3	11	3	7			21		Gastos Corrientes	304.000
0	0	3	11	3	7			21	1	Moneda Nacional	304.000
0	0	3	11	5						Transferencias	110.039.286
0	0	3	11	5	8					Transf. a Inst. Prov. y Mun. para Financ.	110.039.286
0	0	3	11	5	8	1				Gastos de Capital	
0	0	3	11	5	8	1		22		Transferencias a Gobiernos Provinciales	110.039.286
0	0	3	11	5	8	1		22	1	Gastos de Capital	110.039.286
0	0	3	11	5	8	1		22	1	Moneda Nacional	110.039.286
0	0	3	22							Crédito Externo	480.942.000
0	0	3	22	1						Gastos en Personal	4.314.000
0	0	3	22	1	8					Personal contratado	4.314.000
0	0	3	22	1	8	7				Contratos especiales	4.314.000
0	0	3	22	1	8	7		21		Gastos Corrientes	4.314.000
0	0	3	22	1	8	7		21	1	Moneda Nacional	4.314.000
0	0	3	22	2						Bienes de Consumo	420.000
0	0	3	22	2				21		Gastos Corrientes	420.000
0	0	3	22	2				21	1	Moneda Nacional	420.000
0	0	3	22	3						Servicios No Personales	3.579.000
0	0	3	22	3	1					Servicios Básicos	45.000
0	0	3	22	3	1			21		Gastos Corrientes	45.000
0	0	3	22	3	1			21	1	Moneda Nacional	45.000
0	0	3	22	3	2					Alquileres y Derechos	100.000
0	0	3	22	3	2			21		Gastos Corrientes	100.000
0	0	3	22	3	2			21	1	Moneda Nacional	100.000
0	0	3	22	3	3					Mantenimiento, Reparación y Limpieza	500.000
0	0	3	22	3	3			21		Gastos Corrientes	500.000
0	0	3	22	3	3			21	1	Moneda Nacional	500.000
0	0	3	22	3	4					Servicios Técnicos y Profesionales	1.229.200
0	0	3	22	3	4			21		Gastos Corrientes	1.229.200
0	0	3	22	3	4			21	1	Moneda Nacional	1.229.200

M.E. y F.P.
447

H

DISTRIBUCIÓN DE LÍMITES DEL GASTO

ASIGNACIÓN DE CRÉDITOS DEL PROGRAMA 42

S U B P R	P R O Y	F I N	F. F.	I N C	P P A L	P A R	SPAR	E C O N	M O N	DENOMINACION	IMPORTE
0	0	3	22	3	5					Servicios Comerciales y Financieros	160.000
0	0	3	22	3	5			21		Gastos Corrientes	160.000
0	0	3	22	3	5			21	1	Moneda Nacional	160.000
0	0	3	22	3	7					Pasajes y Viáticos	1.170.800
0	0	3	22	3	7			21		Gastos Corrientes	1.170.800
0	0	3	22	3	7			21	1	Moneda Nacional	1.170.800
0	0	3	22	3	9					Otros Servicios	374.000
0	0	3	22	3	9			21		Gastos Corrientes	374.000
0	0	3	22	3	9			21	1	Moneda Nacional	374.000
0	0	3	22	4						Bienes de Uso	94.000
0	0	3	22	4	3					Maquinaria y Equipo	60.000
0	0	3	22	4	3			22		Gastos de Capital	60.000
0	0	3	22	4	3			22	1	Moneda Nacional	60.000
0	0	3	22	4	8					Activos Intangibles	34.000
0	0	3	22	4	8			22		Gastos de Capital	34.000
0	0	3	22	4	8			22	1	Moneda Nacional	34.000
0	0	3	22	5						Transferencias	472.535.000
0	0	3	22	5	8					Transf. a Inst. Prov. y Mun. para Financ.	472.535.000
0	0	3	22	5	8	1				Gastos de Capital	472.535.000
0	0	3	22	5	8	1		22		Transferencias a Gobiernos Provinciales	472.535.000
0	0	3	22	5	8	1		22		Gastos de Capital	472.535.000
0	0	3	22	5	8	1		22	1	Moneda Nacional	472.535.000
TOTAL											598.115.286

M.E. y F.P.

447



DETALLE DE TRANSFERENCIAS (PARTIDAS INDICATIVAS)

ASIGNACIÓN DE CRÉDITOS DEL PROGRAMA 42

SUBPR	PROY	ACTOBR	FIN	FUN	F.F.	INC	PPAL	PAR	SPAR	UGEO	DENOMINACION	IMPORTE
0	0	4									Acciones de Mejoramiento Barrial (BID N° 2662 OC- AR)	572.947.859
0	0	4	3								SERVICIOS SOCIALES	572.947.859
0	0	4	3	7							Vivienda y Urbanismo	572.947.859
0	0	4	3	7	11						Tesoro Nacional	100.412.859
0	0	4	3	7	11	5					Transferencias	100.412.859
0	0	4	3	7	11	5	8				Transf. a Inst. Prov. y Mun. para Financ. Gastos de Capital	100.412.859
0	0	4	3	7	11	5	8	1			Transferencias a Gobiernos Provinciales	100.412.859
0	0	4	3	7	11	5	8	1	3001		Administración central provincial	100.412.859
0	0	4	3	7	11	5	8	1	3001	6	Provincia de Buenos Aires	25.964.813
0	0	4	3	7	11	5	8	1	3001	10	Provincia de Catamarca	1.197.807
0	0	4	3	7	11	5	8	1	3001	14	Provincia de Córdoba	758.373
0	0	4	3	7	11	5	8	1	3001	18	Provincia de Corrientes	513.141
0	0	4	3	7	11	5	8	1	3001	22	Provincia del Chaco	3.621.962
0	0	4	3	7	11	5	8	1	3001	26	Provincia del Chubut	4.777.920
0	0	4	3	7	11	5	8	1	3001	30	Provincia de Entre Ríos	5.301.473
0	0	4	3	7	11	5	8	1	3001	34	Provincia de Formosa	2.353.016
0	0	4	3	7	11	5	8	1	3001	38	Provincia de Jujuy	3.574.534
0	0	4	3	7	11	5	8	1	3001	42	Provincia de La Pampa	3.656.114
0	0	4	3	7	11	5	8	1	3001	46	Provincia de La Rioja	5.570.169
0	0	4	3	7	11	5	8	1	3001	50	Provincia de Mendoza	6.860.986
0	0	4	3	7	11	5	8	1	3001	54	Provincia de Misiones	8.054.641
0	0	4	3	7	11	5	8	1	3001	58	Provincia del Neuquén	3.124.249
0	0	4	3	7	11	5	8	1	3001	62	Provincia de Río Negro	3.097.962
0	0	4	3	7	11	5	8	1	3001	66	Provincia de Salta	2.185.958
0	0	4	3	7	11	5	8	1	3001	70	Provincia de San Juan	1.056.124
0	0	4	3	7	11	5	8	1	3001	78	Provincia de Santa Cruz	1.258.813
0	0	4	3	7	11	5	8	1	3001	82	Provincia de Santa Fe	8.137.456
0	0	4	3	7	11	5	8	1	3001	86	Provincia de Santiago del Estero	3.201.666
0	0	4	3	7	11	5	8	1	3001	90	Provincia de Tucumán	4.106.207
0	0	4	3	7	11	5	8	1	3001	94	Provincia de Tierra del Fuego, Antártida e Islas del Atlántico Sur	2.039.475
0	0	4	3	7	22						Crédito Externo	472.535.000
0	0	4	3	7	22	5					Transferencias	472.535.000
0	0	4	3	7	22	5	8				Transf. a Inst. Prov. y Mun. para Financ. Gastos de Capital	472.535.000
0	0	4	3	7	22	5	8	1			Transferencias a Gobiernos Provinciales	472.535.000
0	0	4	3	7	22	5	8	1	3001		Administración central provincial	472.535.000
0	0	4	3	7	22	5	8	1	3001	6	Provincia de Buenos Aires	122.188.366
0	0	4	3	7	22	5	8	1	3001	10	Provincia de Catamarca	5.636.785
0	0	4	3	7	22	5	8	1	3001	14	Provincia de Córdoba	3.568.841
0	0	4	3	7	22	5	8	1	3001	18	Provincia de Corrientes	2.414.798
0	0	4	3	7	22	5	8	1	3001	22	Provincia del Chaco	17.044.668
0	0	4	3	7	22	5	8	1	3001	26	Provincia del Chubut	22.484.515
0	0	4	3	7	22	5	8	1	3001	30	Provincia de Entre Ríos	24.948.312
0	0	4	3	7	22	5	8	1	3001	34	Provincia de Formosa	11.073.107
0	0	4	3	7	22	5	8	1	3001	38	Provincia de Jujuy	16.821.473
0	0	4	3	7	22	5	8	1	3001	42	Provincia de La Pampa	17.205.383

M.E.y F.P.
447

H



DETALLE DE TRANSFERENCIAS (PARTIDAS INDICATIVAS)

ASIGNACIÓN DE CRÉDITOS DEL PROGRAMA 42

SUBPR	PROY	ACTOBR	FIN	FUN	F.F.	INC	PPAL	PAR	SPAR	UGEO	DENOMINACION	IMPORTE
0	0	4	3	7	22	5	8	1	3001	46	Provincia de La Rioja	26.212.783
0	0	4	3	7	22	5	8	1	3001	50	Provincia de Mendoza	32.287.258
0	0	4	3	7	22	5	8	1	3001	54	Provincia de Misiones	37.904.504
0	0	4	3	7	22	5	8	1	3001	58	Provincia del Neuquén	14.702.468
0	0	4	3	7	22	5	8	1	3001	62	Provincia de Río Negro	14.578.762
0	0	4	3	7	22	5	8	1	3001	66	Provincia de Salta	10.286.954
0	0	4	3	7	22	5	8	1	3001	70	Provincia de San Juan	4.970.037
0	0	4	3	7	22	5	8	1	3001	78	Provincia de Santa Cruz	5.923.870
0	0	4	3	7	22	5	8	1	3001	82	Provincia de Santa Fe	38.294.237
0	0	4	3	7	22	5	8	1	3001	86	Provincia de Santiago del Estero	15.066.786
0	0	4	3	7	22	5	8	1	3001	90	Provincia de Tucumán	19.323.486
0	0	4	3	7	22	5	8	1	3001	94	Provincia de Tierra del Fuego, Antártida e Islas del Atlántico Sur	9.597.607
0	0	5									Desarrollo Social en Áreas de Fronteras NOA y NEA - PROSOFA III (FONPLATA N° 200901-0)	9.626.427
0	0	5	3								SERVICIOS SOCIALES	9.626.427
0	0	5	3	7							Vivienda y Urbanismo	9.626.427
0	0	5	3	7	11						Tesoro Nacional	9.626.427
0	0	5	3	7	11	5					Transferencias	9.626.427
0	0	5	3	7	11	5	8				Transf. a Inst. Prov. y Mun. para Financ. Gastos de Capital	9.626.427
0	0	5	3	7	11	5	8	1			Transferencias a Gobiernos Provinciales	9.626.427
0	0	5	3	7	11	5	8	1	3001		Administración central provincial	9.626.427
0	0	5	3	7	11	5	8	1	3001	10	Provincia de Catamarca	1.069.603
0	0	5	3	7	11	5	8	1	3001	18	Provincia de Corrientes	1.069.603
0	0	5	3	7	11	5	8	1	3001	22	Provincia del Chaco	1.069.603
0	0	5	3	7	11	5	8	1	3001	34	Provincia de Formosa	1.069.603
0	0	5	3	7	11	5	8	1	3001	38	Provincia de Jujuy	1.069.603
0	0	5	3	7	11	5	8	1	3001	54	Provincia de Misiones	1.069.603
0	0	5	3	7	11	5	8	1	3001	66	Provincia de Salta	1.069.603
0	0	5	3	7	11	5	8	1	3001	86	Provincia de Santiago del Estero	1.069.603
0	0	5	3	7	11	5	8	1	3001	90	Provincia de Tucumán	1.069.603
TOTAL												582.574.286


M.E.y F.P.
447

SI

LISTADO DE ACTIVIDADES ESPECÍFICAS

CODIGO	DENOMINACION	UNIDAD EJECUTORA	CRÉDITO	RECURSOS HUMANOS	
				CARGOS	HS. DE CATEDRA
Actividades:					
04	Acciones de Mejoramiento Barrial (BID N° 2662 OC-AR)	Unidad Ejecutora del Préstamo	588.228.059	0	0
05	Desarrollo Social en Áreas de Fronteras NOA y NEA - PROSOFA III (FONPLATA N° 200901-0)	Unidad Ejecutora del Préstamo	9.887.227	0	0
TOTAL:			598.115.286	0	0

H





PROGRAMA 43
DESARROLLO DE LA INFRAESTRUCTURA HABITACIONAL
"TECHO DIGNO"

UNIDAD EJECUTORA
SUBSECRETARÍA DE DESARROLLO URBANO Y VIVIENDA

Servicio Administrativo Financiero
354

DESCRIPCIÓN DEL PROGRAMA

A través de este programa se financian las iniciativas destinadas a disminuir el déficit habitacional a través de la construcción de nuevas viviendas como así también, la ejecución de obras complementarias (redes de agua, cloacas, gas, electricidad, desagües pluviales, pavimentos, plantas de tratamiento, perforaciones y tanques de agua) que, resulten imprescindibles para la habilitación de las viviendas. Paralelamente, a través de estas iniciativas, se busca fortalecer el proceso de reactivación económica del sector habitacional y mejorar la calidad de vida de los hogares.

Entre los programas habitacionales que se ejecutan en el marco de este programa se destacan los siguientes Planes Federales de Vivienda:

- Plan Federal Construcción de Viviendas y Plurianual.

Subprograma Federal de Construcción de Viviendas con Municipios.

M.E. y F.P.
447

- Mejoramiento del Hábitat Urbano, Obras de Infraestructura y Complementaria.

- Terminación de Viviendas.

H

METAS Y PRODUCCIÓN BRUTA

DENOMINACION	UNIDAD DE MEDIDA	CANTIDAD
METAS :		
Construcción de Viviendas	Vivienda Terminada	40.778
PRODUCCIÓN BRUTA :		
Construcción de Viviendas	Vivienda en Construcción	58.426

H

M.E. y F.P.
447




DISTRIBUCIÓN DE LÍMITES DEL GASTO

ASIGNACIÓN DE CRÉDITOS DEL PROGRAMA 43

SUBPR	PROY	FIN	F.F.	INC	PPAL	PAR	SPAR	ECON	MON	DENOMINACION	IMPORTE
0	0	3								SERVICIOS SOCIALES	10.084.256.968
0	0	3	11							Tesoro Nacional	10.084.256.968
0	0	3	11	5						Transferencias	10.084.256.968
0	0	3	11	5	8					Transf. a Inst. Prov. y Mun. para Financ. Gastos de Capital	10.084.256.968
0	0	3	11	5	8	1				Transferencias a Gobiernos Provinciales	9.778.561.979
0	0	3	11	5	8	1		22		Gastos de Capital	9.778.561.979
0	0	3	11	5	8	1		22	1	Moneda Nacional	9.778.561.979
0	0	3	11	5	8	6				Transferencias a Gobiernos Municipales	305.694.989
0	0	3	11	5	8	6		22		Gastos de Capital	305.694.989
0	0	3	11	5	8	6		22	1	Moneda Nacional	305.694.989
TOTAL											10.084.256.968

H





DETALLE DE TRANSFERENCIAS (PARTIDAS INDICATIVAS)

ASIGNACIÓN DE CRÉDITOS DEL PROGRAMA 43

SUBPR	PROY	ACTOR	FIN	FUN	F.F.	INC	PPAL	PAR	SPAR	UGEO	DENOMINACION	IMPORTE
0	0	1									Desarrollo de la Infraestructura Habitacional "TECHO DIGNO"	8.187.782.939
0	0	1	3								SERVICIOS SOCIALES	8.187.782.939
0	0	1	3	7							Vivienda y Urbanismo	8.187.782.939
0	0	1	3	7	11						Tesoro Nacional	8.187.782.939
0	0	1	3	7	11	5					Transferencias	8.187.782.939
0	0	1	3	7	11	5	8				Transf. a Inst. Prov. y Mun. para Financ. Gastos de Capital	8.187.782.939
0	0	1	3	7	11	5	8	1			Transferencias a Gobiernos Provinciales	8.015.909.580
0	0	1	3	7	11	5	8	1	3001		Administración central provincial	8.015.909.580
0	0	1	3	7	11	5	8	1	3001	2	Ciudad Autónoma de Buenos Aires	6.892.891
0	0	1	3	7	11	5	8	1	3001	6	Provincia de Buenos Aires	1.017.396.260
0	0	1	3	7	11	5	8	1	3001	10	Provincia de Catamarca	286.125.188
0	0	1	3	7	11	5	8	1	3001	14	Provincia de Córdoba	70.282.653
0	0	1	3	7	11	5	8	1	3001	18	Provincia de Corrientes	47.246.503
0	0	1	3	7	11	5	8	1	3001	22	Provincia del Chaco	699.186.389
0	0	1	3	7	11	5	8	1	3001	26	Provincia del Chubut	41.717.110
0	0	1	3	7	11	5	8	1	3001	30	Provincia de Entre Ríos	506.238.524
0	0	1	3	7	11	5	8	1	3001	34	Provincia de Formosa	421.526.448
0	0	1	3	7	11	5	8	1	3001	38	Provincia de Jujuy	116.046.026
0	0	1	3	7	11	5	8	1	3001	42	Provincia de La Pampa	266.254.727
0	0	1	3	7	11	5	8	1	3001	46	Provincia de La Rioja	364.503.229
0	0	1	3	7	11	5	8	1	3001	50	Provincia de Mendoza	1.091.935.589
0	0	1	3	7	11	5	8	1	3001	54	Provincia de Misiones	284.947.909
0	0	1	3	7	11	5	8	1	3001	58	Provincia del Neuquén	497.012.949
0	0	1	3	7	11	5	8	1	3001	62	Provincia de Río Negro	345.904.636
0	0	1	3	7	11	5	8	1	3001	66	Provincia de Salta	325.155.559
0	0	1	3	7	11	5	8	1	3001	70	Provincia de San Juan	639.922.589
0	0	1	3	7	11	5	8	1	3001	74	Provincia de San Luis	28.753.949
0	0	1	3	7	11	5	8	1	3001	78	Provincia de Santa Cruz	51.986.518
0	0	1	3	7	11	5	8	1	3001	82	Provincia de Santa Fe	151.186.454
0	0	1	3	7	11	5	8	1	3001	86	Provincia de Santiago del Estero	153.390.426
0	0	1	3	7	11	5	8	1	3001	90	Provincia de Tucumán	312.898.904
0	0	1	3	7	11	5	8	1	3001	94	Provincia de Tierra del Fuego, Antártida e Islas del Atlántico Sur	289.398.150
0	0	1	3	7	11	5	8	6			Transferencias a Gobiernos Municipales	171.873.359
0	0	1	3	7	11	5	8	6	9999		Sin discriminar	171.873.359
0	0	1	3	7	11	5	8	6	9999	6	Provincia de Buenos Aires	104.569.261
0	0	1	3	7	11	5	8	6	9999	14	Provincia de Córdoba	1.111.611
0	0	1	3	7	11	5	8	6	9999	22	Provincia del Chaco	18.276.543
0	0	1	3	7	11	5	8	6	9999	38	Provincia de Jujuy	2.584.418
0	0	1	3	7	11	5	8	6	9999	46	Provincia de La Rioja	4.426.940
0	0	1	3	7	11	5	8	6	9999	58	Provincia del Neuquén	2.914.282
0	0	1	3	7	11	5	8	6	9999	62	Provincia de Río Negro	15.440.487
0	0	1	3	7	11	5	8	6	9999	74	Provincia de San Luis	2.479.681
0	0	1	3	7	11	5	8	6	9999	78	Provincia de Santa Cruz	7.403.070
0	0	1	3	7	11	5	8	6	9999	82	Provincia de Santa Fe	12.667.066

M.E.y F.P.
447

H



DETALLE DE TRANSFERENCIAS (PARTIDAS INDICATIVAS)

ASIGNACIÓN DE CRÉDITOS DEL PROGRAMA 43

SUBPR	PROY	ACTOBR	FIN	FUN	F.F.	INC	PPAL	PAR	SPAR	UGEO	DENOMINACION	IMPORTE
0	0	2									Acciones Complementarias por la Disminución del Déficit Habitacional	1.757.938.677
0	0	2	3								SERVICIOS SOCIALES	1.757.938.677
0	0	2	3	7							Vivienda y Urbanismo	1.757.938.677
0	0	2	3	7	11						Tesoro Nacional	1.757.938.677
0	0	2	3	7	11	5					Transferencias	1.757.938.677
0	0	2	3	7	11	5	8				Transf. a Inst. Prov. y Mun. para Financ. Gastos de Capital	1.757.938.677
0	0	2	3	7	11	5	8	1			Transferencias a Gobiernos Provinciales	1.669.075.925
0	0	2	3	7	11	5	8	1	3001		Administración central provincial	1.669.075.925
0	0	2	3	7	11	5	8	1	3001	6	Provincia de Buenos Aires	85.772.863
0	0	2	3	7	11	5	8	1	3001	10	Provincia de Catamarca	2.652.458
0	0	2	3	7	11	5	8	1	3001	14	Provincia de Córdoba	3.097.454
0	0	2	3	7	11	5	8	1	3001	18	Provincia de Corrientes	1.143.869
0	0	2	3	7	11	5	8	1	3001	22	Provincia del Chaco	223.554.153
0	0	2	3	7	11	5	8	1	3001	26	Provincia del Chubut	172.765.008
0	0	2	3	7	11	5	8	1	3001	30	Provincia de Entre Ríos	238.239.132
0	0	2	3	7	11	5	8	1	3001	34	Provincia de Formosa	2.325.143
0	0	2	3	7	11	5	8	1	3001	38	Provincia de Jujuy	60.678.734
0	0	2	3	7	11	5	8	1	3001	42	Provincia de La Pampa	4.396.766
0	0	2	3	7	11	5	8	1	3001	46	Provincia de La Rioja	5.920.661
0	0	2	3	7	11	5	8	1	3001	50	Provincia de Mendoza	125.741.737
0	0	2	3	7	11	5	8	1	3001	54	Provincia de Misiones	83.748.728
0	0	2	3	7	11	5	8	1	3001	58	Provincia del Neuquén	90.864.623
0	0	2	3	7	11	5	8	1	3001	62	Provincia de Río Negro	156.738.789
0	0	2	3	7	11	5	8	1	3001	66	Provincia de Salta	66.410.247
0	0	2	3	7	11	5	8	1	3001	70	Provincia de San Juan	11.810.762
0	0	2	3	7	11	5	8	1	3001	78	Provincia de Santa Cruz	6.579.575
0	0	2	3	7	11	5	8	1	3001	82	Provincia de Santa Fe	8.998.959
0	0	2	3	7	11	5	8	1	3001	86	Provincia de Santiago del Estero	208.891.393
0	0	2	3	7	11	5	8	1	3001	90	Provincia de Tucumán	69.461.524
0	0	2	3	7	11	5	8	1	3001	94	Provincia de Tierra del Fuego, Antártida e Islas del Atlántico Sur	39.283.347
0	0	2	3	7	11	5	8	6			Transferencias a Gobiernos Municipales	88.862.752
0	0	2	3	7	11	5	8	6	9999		Sin discriminar	88.862.752
0	0	2	3	7	11	5	8	6	9999	6	Provincia de Buenos Aires	53.158.513
0	0	2	3	7	11	5	8	6	9999	14	Provincia de Córdoba	2.015.264
0	0	2	3	7	11	5	8	6	9999	62	Provincia de Río Negro	32.447.865
0	0	2	3	7	11	5	8	6	9999	78	Provincia de Santa Cruz	1.241.110
0	0	77									Acciones para la Construcción de Viviendas en la Cuenca Matanza-Riachuelo	94.577.410
0	0	77	3								SERVICIOS SOCIALES	94.577.410
0	0	77	3	7							Vivienda y Urbanismo	94.577.410
0	0	77	3	7	11						Tesoro Nacional	94.577.410
0	0	77	3	7	11	5					Transferencias	94.577.410
0	0	77	3	7	11	5	8				Transf. a Inst. Prov. y Mun. para Financ. Gastos de Capital	94.577.410

M.E.y F.P.
447

H



DETALLE DE TRANSFERENCIAS (PARTIDAS INDICATIVAS)

ASIGNACIÓN DE CRÉDITOS DEL PROGRAMA 43

SUBPR	PROY	ACTOBR	FIN	FUN	F.F.	INC	PPAL	PAR	SPAR	UGEO	DENOMINACION	IMPORTE
0	0	77	3	7	11	5	8	1			Transferencias a Gobiernos Provinciales	73.137.111
0	0	77	3	7	11	5	8	1	3001		Administración central provincial	73.137.111
0	0	77	3	7	11	5	8	1	3001	2	Ciudad Autónoma de Buenos Aires	47.123.052
0	0	77	3	7	11	5	8	1	3001	6	Provincia de Buenos Aires	26.014.059
0	0	77	3	7	11	5	8	6			Transferencias a Gobiernos Municipales	21.440.299
0	0	77	3	7	11	5	8	6	9999		Sin discriminar	21.440.299
0	0	77	3	7	11	5	8	6	9999	6	Provincia de Buenos Aires	21.440.299
0	0	78									Desarrollo de Obras de Infraestructura Urbana y Complementaria en la Cuenca Matanza-Riachuelo	43.957.942
0	0	78	3								SERVICIOS SOCIALES	43.957.942
0	0	78	3	7							Vivienda y Urbanismo	43.957.942
0	0	78	3	7	11						Tesoro Nacional	43.957.942
0	0	78	3	7	11	5					Transferencias	43.957.942
0	0	78	3	7	11	5	8				Transf. a Inst. Prov. y Mun. para Financ. Gastos de Capital	43.957.942
0	0	78	3	7	11	5	8	1			Transferencias a Gobiernos Provinciales	20.439.363
0	0	78	3	7	11	5	8	1	3001		Administración central provincial	20.439.363
0	0	78	3	7	11	5	8	1	3001	6	Provincia de Buenos Aires	20.439.363
0	0	78	3	7	11	5	8	6			Transferencias a Gobiernos Municipales	23.518.579
0	0	78	3	7	11	5	8	6	9999		Sin discriminar	23.518.579
0	0	78	3	7	11	5	8	6	9999	6	Provincia de Buenos Aires	23.518.579
TOTAL											10.084.256.968	

M.E.y F.P.
447


M



LISTADO DE ACTIVIDADES ESPECÍFICAS

CODIGO	DENOMINACION	UNIDAD EJECUTORA	CRÉDITO	RECURSOS HUMANOS	
				CARGOS	HS. DE CATEDRA
Actividades:					
01	Desarrollo de la Infraestructura Habitacional "TECHO DIGNO"	Subsecretaría de Desarrollo Urbano y Vivienda	8.187.782.939	0	0
02	Acciones Complementarias por la Disminución del Déficit Habitacional	Subsecretaría de Desarrollo Urbano y Vivienda	1.757.938.677	0	0
77	Acciones para la Construcción de Viviendas en la Cuenca Matanza-Riachuelo	Subsecretaría de Desarrollo Urbano y Vivienda	94.577.410	0	0
78	Desarrollo de Obras de Infraestructura Urbana y Complementaria en la Cuenca Matanza-Riachuelo	Subsecretaría de Desarrollo Urbano y Vivienda	43.957.942	0	0
TOTAL:			10.084.256.968	0	0

H





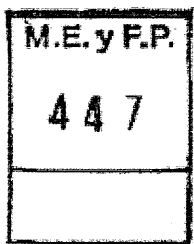
PROGRAMA 44
ACCIONES PARA EL MEJORAMIENTO HABITACIONAL E
INFRAESTRUCTURA BÁSICA
UNIDAD EJECUTORA
SUBSECRETARÍA DE DESARROLLO URBANO Y VIVIENDA

Servicio Administrativo Financiero
354

DESCRIPCIÓN DEL PROGRAMA

A través de este programa, se ejecutan diferentes iniciativas destinadas a financiar la refacción y/o ampliación de viviendas recuperables (cuyos propietarios no están en condiciones económicas de hacerlo); la provisión de equipamiento comunitario y de infraestructura social básica y la construcción de viviendas en aquellos lugares donde no llegan los programas federales de vivienda, con el propósito principal de contribuir a la disminución del déficit habitacional; y al desarrollo y al mejoramiento de las condiciones del hábitat de los hogares con ingreso por debajo del nivel de indigencia y grupos vulnerables en situación de emergencia o marginalidad.

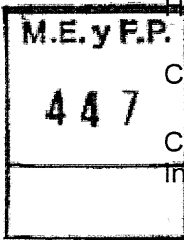
H





METAS Y PRODUCCIÓN BRUTA

DENOMINACION	UNIDAD DE MEDIDA	CANTIDAD
METAS :		
Construcción de Obras de Equipamiento Comunitario	Obra Terminada	660
Construcción de Obras de Infraestructura Urbana	Proyecto Terminado	894
Construcción de Soluciones Habitacionales	Solución Habitacional Terminada	127
Construcción de Soluciones Habitacionales - Mejor Vivir	Solución Habitacional Terminada	13.858
Construcción de Viviendas	Vivienda Terminada	736
Ejecución de Proyectos de Agua y Saneamiento	Proyecto	17
PRODUCCIÓN BRUTA :		
Construcción de Obras de Equipamiento Comunitario	Obra en Ejecución	1.228
Construcción de Soluciones Habitacionales	Solución Habitacional en Construcción	134
Construcción de Soluciones Habitacionales - Mejor Vivir	Solución Habitacional en Construcción	37.430
Construcción de Viviendas	Vivienda en Construcción	3.759
Construcción de Obras de Infraestructura Urbana	Proyecto en Ejecución	1.976



JH



DISTRIBUCIÓN DE LÍMITES DEL GASTO

ASIGNACIÓN DE CRÉDITOS DEL PROGRAMA 44

SUBPR	PROY	FIN	F.F.	INC	PPAL	PAR	SPAR	ECON	MON	DENOMINACION	IMPORTE
0	0	3								SERVICIOS SOCIALES	3.530.710.475
0	0	3	11							Tesoro Nacional	3.530.710.475
0	0	3	11	5						Transferencias	3.530.710.475
0	0	3	11	5	2					Transf. al Sector Privado para Financiar Gastos Capital	502.263.907
0	0	3	11	5	2	4				Transf. a Otras Inst. Cult. y Sociales sin Fines de Lucro	461.602.177
0	0	3	11	5	2	4		22		Gastos de Capital	461.602.177
0	0	3	11	5	2	4		22	1	Moneda Nacional	461.602.177
0	0	3	11	5	2	5				Transferencias a Cooperativas	40.661.730
0	0	3	11	5	2	5		22		Gastos de Capital	40.661.730
0	0	3	11	5	2	5		22	1	Moneda Nacional	40.661.730
0	0	3	11	5	5					Transferencias a Otras Entidades del Sector Público Nacional	383.617.800
0	0	3	11	5	5	9				Transf. Fondos Fiduc. y Otros Entes SPNnoF p/ Gs.de Capital	383.617.800
0	0	3	11	5	5	9		22		Gastos de Capital	383.617.800
0	0	3	11	5	5	9		22	1	Moneda Nacional	383.617.800
0	0	3	11	5	8					Transf. a Inst. Prov. y Mun. para Financ. Gastos de Capital	2.644.828.768
0	0	3	11	5	8	1				Transferencias a Gobiernos Provinciales	1.396.341.792
0	0	3	11	5	8	1		22		Gastos de Capital	1.396.341.792
0	0	3	11	5	8	1		22	1	Moneda Nacional	1.396.341.792
0	0	3	11	5	8	3				Transferencias a Empresas Púb. no Financieras Provinciales	128.125.024
0	0	3	11	5	8	3		22		Gastos de Capital	128.125.024
0	0	3	11	5	8	3		22	1	Moneda Nacional	128.125.024
0	0	3	11	5	8	6				Transferencias a Gobiernos Municipales	1.120.361.952
0	0	3	11	5	8	6		22		Gastos de Capital	1.120.361.952
0	0	3	11	5	8	6		22	1	Moneda Nacional	1.120.361.952
TOTAL											3.530.710.475

M.E.y F.P.
447

H



DETALLE DE TRANSFERENCIAS (PARTIDAS INDICATIVAS)

ASIGNACIÓN DE CRÉDITOS DEL PROGRAMA 44

SUBPR	PROY	ACTOR	FIN	FUN	F.F.	INC	PPAL	PAR	SPAR	UGEO	DENOMINACION	IMPORTE
0	0	1									Acciones de Mejoramiento Habitacional "MEJOR VIVIR"	2.591.273.336
0	0	1	3								SERVICIOS SOCIALES	2.591.273.336
0	0	1	3	7							Vivienda y Urbanismo	2.591.273.336
0	0	1	3	7	11						Tesoro Nacional	2.591.273.336
0	0	1	3	7	11	5					Transferencias	2.591.273.336
0	0	1	3	7	11	5	2				Transf. al Sector Privado para Financiar Gastos Capital	370.587.540
0	0	1	3	7	11	5	2	4			Transf. a Otras Inst. Cult. y Sociales sin Fines de Lucro	358.030.580
0	0	1	3	7	11	5	2	4	9999		Sin discriminar	358.030.580
0	0	1	3	7	11	5	2	4	9999	2	Ciudad Autónoma de Buenos Aires	1.729.086
0	0	1	3	7	11	5	2	4	9999	6	Provincia de Buenos Aires	58.986.233
0	0	1	3	7	11	5	2	4	9999	10	Provincia de Catamarca	614.834
0	0	1	3	7	11	5	2	4	9999	14	Provincia de Córdoba	61.053.036
0	0	1	3	7	11	5	2	4	9999	18	Provincia de Corrientes	18.031.023
0	0	1	3	7	11	5	2	4	9999	22	Provincia del Chaco	21.573.135
0	0	1	3	7	11	5	2	4	9999	26	Provincia del Chubut	11.188.222
0	0	1	3	7	11	5	2	4	9999	30	Provincia de Entre Ríos	15.279.202
0	0	1	3	7	11	5	2	4	9999	38	Provincia de Jujuy	3.309.167
0	0	1	3	7	11	5	2	4	9999	42	Provincia de La Pampa	962.816
0	0	1	3	7	11	5	2	4	9999	46	Provincia de La Rioja	1.302.353
0	0	1	3	7	11	5	2	4	9999	50	Provincia de Mendoza	28.792.067
0	0	1	3	7	11	5	2	4	9999	54	Provincia de Misiones	13.531.053
0	0	1	3	7	11	5	2	4	9999	58	Provincia del Neuquén	14.828.487
0	0	1	3	7	11	5	2	4	9999	62	Provincia de Río Negro	31.263.403
0	0	1	3	7	11	5	2	4	9999	66	Provincia de Salta	2.519.628
0	0	1	3	7	11	5	2	4	9999	70	Provincia de San Juan	2.720.831
0	0	1	3	7	11	5	2	4	9999	78	Provincia de Santa Cruz	2.836.006
0	0	1	3	7	11	5	2	4	9999	82	Provincia de Santa Fe	34.511.732
0	0	1	3	7	11	5	2	4	9999	86	Provincia de Santiago del Estero	21.461.420
0	0	1	3	7	11	5	2	4	9999	90	Provincia de Tucumán	9.891.496
0	0	1	3	7	11	5	2	4	9999	94	Provincia de Tierra del Fuego, Antártida e Islas del Atlántico Sur	1.645.350
0	0	1	3	7	11	5	2	5			Transferencias a Cooperativas	12.556.960
0	0	1	3	7	11	5	2	5	2054		Cooperativas de Trabajo	10.405.646
0	0	1	3	7	11	5	2	5	2054	22	Provincia del Chaco	7.108.840
0	0	1	3	7	11	5	2	5	2054	38	Provincia de Jujuy	1.543.117
0	0	1	3	7	11	5	2	5	2054	50	Provincia de Mendoza	1.753.689
0	0	1	3	7	11	5	2	5	9999		Otras	2.151.314
0	0	1	3	7	11	5	2	5	9999	6	Provincia de Buenos Aires	2.151.314
0	0	1	3	7	11	5	8				Transf. a Inst. Prov. y Mun. para Financ. Gastos de Capital	2.220.685.796
0	0	1	3	7	11	5	8	1			Transferencias a Gobiernos Provinciales	1.338.715.577
0	0	1	3	7	11	5	8	1	3001		Administración central provincial	1.338.715.577
0	0	1	3	7	11	5	8	1	3001	6	Provincia de Buenos Aires	7.860.371
0	0	1	3	7	11	5	8	1	3001	10	Provincia de Catamarca	50.952.873
0	0	1	3	7	11	5	8	1	3001	14	Provincia de Córdoba	8.991.445
0	0	1	3	7	11	5	8	1	3001	22	Provincia del Chaco	267.802.427

M.E.y F.P.
447

Handwritten signature or initials.




DETALLE DE TRANSFERENCIAS (PARTIDAS INDICATIVAS)

ASIGNACIÓN DE CRÉDITOS DEL PROGRAMA 44

SUBPR	PROY	ACTOBR	FIN	FUN	F.F.	INC	PPAL	PAR	SPAR	UGEO	DENOMINACION	IMPORTE
0	0	1	3	7	11	5	8	1	3001	26	Provincia del Chubut	163.447.144
0	0	1	3	7	11	5	8	1	3001	30	Provincia de Entre Ríos	60.768.997
0	0	1	3	7	11	5	8	1	3001	34	Provincia de Formosa	26.017.009
0	0	1	3	7	11	5	8	1	3001	38	Provincia de Jujuy	26.305.603
0	0	1	3	7	11	5	8	1	3001	42	Provincia de La Pampa	4.138.812
0	0	1	3	7	11	5	8	1	3001	46	Provincia de La Rioja	8.591.029
0	0	1	3	7	11	5	8	1	3001	50	Provincia de Mendoza	85.885.366
0	0	1	3	7	11	5	8	1	3001	54	Provincia de Misiones	154.597.941
0	0	1	3	7	11	5	8	1	3001	58	Provincia del Neuquén	77.208.243
0	0	1	3	7	11	5	8	1	3001	62	Provincia de Río Negro	62.587.595
0	0	1	3	7	11	5	8	1	3001	66	Provincia de Salta	22.379.132
0	0	1	3	7	11	5	8	1	3001	70	Provincia de San Juan	13.081.528
0	0	1	3	7	11	5	8	1	3001	78	Provincia de Santa Cruz	7.410.604
0	0	1	3	7	11	5	8	1	3001	82	Provincia de Santa Fe	7.311.851
0	0	1	3	7	11	5	8	1	3001	86	Provincia de Santiago del Estero	39.526.964
0	0	1	3	7	11	5	8	1	3001	90	Provincia de Tucumán	234.050.519
0	0	1	3	7	11	5	8	1	3001	94	Provincia de Tierra del Fuego, Antártida e Islas del Atlántico Sur	14.800.124
0	0	1	3	7	11	5	8	3			Transferencias a Empresas Púb. no Financieras Provinciales	107.641.095
0	0	1	3	7	11	5	8	3	9999		Sin discriminar	107.641.095
0	0	1	3	7	11	5	8	3	9999	6	Provincia de Buenos Aires	97.769.358
0	0	1	3	7	11	5	8	3	9999	14	Provincia de Córdoba	9.871.737
0	0	1	3	7	11	5	8	6			Transferencias a Gobiernos Municipales	774.329.124
0	0	1	3	7	11	5	8	6	9999		Sin discriminar	774.329.124
0	0	1	3	7	11	5	8	6	9999	6	Provincia de Buenos Aires	152.758.801
0	0	1	3	7	11	5	8	6	9999	10	Provincia de Catamarca	45.870.073
0	0	1	3	7	11	5	8	6	9999	14	Provincia de Córdoba	27.367.666
0	0	1	3	7	11	5	8	6	9999	18	Provincia de Corrientes	105.259.534
0	0	1	3	7	11	5	8	6	9999	22	Provincia del Chaco	34.468.253
0	0	1	3	7	11	5	8	6	9999	26	Provincia del Chubut	12.326.317
0	0	1	3	7	11	5	8	6	9999	30	Provincia de Entre Ríos	47.728.004
0	0	1	3	7	11	5	8	6	9999	34	Provincia de Formosa	5.341.790
0	0	1	3	7	11	5	8	6	9999	38	Provincia de Jujuy	5.755.722
0	0	1	3	7	11	5	8	6	9999	42	Provincia de La Pampa	1.201.320
0	0	1	3	7	11	5	8	6	9999	46	Provincia de La Rioja	7.749.835
0	0	1	3	7	11	5	8	6	9999	50	Provincia de Mendoza	9.190.008
0	0	1	3	7	11	5	8	6	9999	54	Provincia de Misiones	9.487.891
0	0	1	3	7	11	5	8	6	9999	58	Provincia del Neuquén	5.289.390
0	0	1	3	7	11	5	8	6	9999	62	Provincia de Río Negro	15.081.288
0	0	1	3	7	11	5	8	6	9999	66	Provincia de Salta	35.031.329
0	0	1	3	7	11	5	8	6	9999	70	Provincia de San Juan	25.842.799
0	0	1	3	7	11	5	8	6	9999	74	Provincia de San Luis	1.723.348
0	0	1	3	7	11	5	8	6	9999	78	Provincia de Santa Cruz	28.455.953
0	0	1	3	7	11	5	8	6	9999	82	Provincia de Santa Fe	119.042.551
0	0	1	3	7	11	5	8	6	9999	86	Provincia de Santiago del Estero	64.754.456
0	0	1	3	7	11	5	8	6	9999	90	Provincia de Tucumán	14.602.796
0	0	2									Desarrollo de la Infraestructura Básica y Obras Complementarias	807.304.402
0	0	2	3								SERVICIOS SOCIALES	807.304.402
0	0	2	3	7							Vivienda y Urbanismo	807.304.402
0	0	2	3	7	11						Tesoro Nacional	807.304.402
0	0	2	3	7	11	5					Transferencias	807.304.402

M.E. y F.P.
447

4



DETALLE DE TRANSFERENCIAS (PARTIDAS INDICATIVAS)

ASIGNACIÓN DE CRÉDITOS DEL PROGRAMA 44

SUBPR	PROY	ACTOR	FIN	FUN	F.F.	INC	PPAL	PAR	SPAR	UGEO	DENOMINACION	IMPORTE
0	0	2	3	7	11	5	2				Transf. al Sector Privado para Financiar Gastos Capital	41.773.386
0	0	2	3	7	11	5	2	4			Transf. a Otras Inst. Cult. y Sociales sin Fines de Lucro	41.773.386
0	0	2	3	7	11	5	2	4	9999		Sin discriminar	41.773.386
0	0	2	3	7	11	5	2	4	9999	6	Provincia de Buenos Aires	8.035.102
0	0	2	3	7	11	5	2	4	9999	18	Provincia de Corrientes	11.761.953
0	0	2	3	7	11	5	2	4	9999	22	Provincia del Chaco	3.984.891
0	0	2	3	7	11	5	2	4	9999	38	Provincia de Jujuy	2.294.753
0	0	2	3	7	11	5	2	4	9999	50	Provincia de Mendoza	5.119.316
0	0	2	3	7	11	5	2	4	9999	54	Provincia de Misiones	1.334.736
0	0	2	3	7	11	5	2	4	9999	82	Provincia de Santa Fe	7.334.694
0	0	2	3	7	11	5	2	4	9999	90	Provincia de Tucumán	1.907.941
0	0	2	3	7	11	5	5				Transferencias a Otras Entidades del Sector Público Nacional	383.617.800
0	0	2	3	7	11	5	5	9			Transf. Fondos Fiduc. y Otros Entes SPNnoF p/ Gs.de Capital	383.617.800
0	0	2	3	7	11	5	5	9	562		Sistema Vial Integrado - SISVIAL	383.617.800
0	0	2	3	7	11	5	5	9	562	6	Provincia de Buenos Aires	383.617.800
0	0	2	3	7	11	5	8				Transf. a Inst. Prov. y Mun. para Financ. Gastos de Capital	381.913.216
0	0	2	3	7	11	5	8	1			Transferencias a Gobiernos Provinciales	57.626.215
0	0	2	3	7	11	5	8	1	3001		Administración central provincial	57.626.215
0	0	2	3	7	11	5	8	1	3001	26	Provincia del Chubut	1.843.267
0	0	2	3	7	11	5	8	1	3001	30	Provincia de Entre Ríos	11.821.083
0	0	2	3	7	11	5	8	1	3001	34	Provincia de Formosa	3.001.078
0	0	2	3	7	11	5	8	1	3001	38	Provincia de Jujuy	659.274
0	0	2	3	7	11	5	8	1	3001	46	Provincia de La Rioja	2.487.816
0	0	2	3	7	11	5	8	1	3001	54	Provincia de Misiones	12.022.231
0	0	2	3	7	11	5	8	1	3001	70	Provincia de San Juan	23.756.101
0	0	2	3	7	11	5	8	1	3001	86	Provincia de Santiago del Estero	2.035.365
0	0	2	3	7	11	5	8	3			Transferencias a Empresas Púb. no Financieras Provinciales	12.646.878
0	0	2	3	7	11	5	8	3	9999		Sin discriminar	12.646.878
0	0	2	3	7	11	5	8	3	9999	14	Provincia de Córdoba	2.028.965
0	0	2	3	7	11	5	8	3	9999	70	Provincia de San Juan	10.617.913
0	0	2	3	7	11	5	8	6			Transferencias a Gobiernos Municipales	311.640.123
0	0	2	3	7	11	5	8	6	9999		Sin discriminar	311.640.123
0	0	2	3	7	11	5	8	6	9999	6	Provincia de Buenos Aires	103.498.569
0	0	2	3	7	11	5	8	6	9999	10	Provincia de Catamarca	4.014.976
0	0	2	3	7	11	5	8	6	9999	14	Provincia de Córdoba	10.177.423
0	0	2	3	7	11	5	8	6	9999	18	Provincia de Corrientes	87.072.320
0	0	2	3	7	11	5	8	6	9999	22	Provincia del Chaco	19.685.441
0	0	2	3	7	11	5	8	6	9999	26	Provincia del Chubut	7.335.759
0	0	2	3	7	11	5	8	6	9999	30	Provincia de Entre Ríos	11.145.135
0	0	2	3	7	11	5	8	6	9999	34	Provincia de Formosa	907.546
0	0	2	3	7	11	5	8	6	9999	38	Provincia de Jujuy	3.447.020
0	0	2	3	7	11	5	8	6	9999	42	Provincia de La Pampa	4.009.157
0	0	2	3	7	11	5	8	6	9999	50	Provincia de Mendoza	5.200.468
0	0	2	3	7	11	5	8	6	9999	54	Provincia de Misiones	6.218.861
0	0	2	3	7	11	5	8	6	9999	58	Provincia del Neuquén	5.010.475
0	0	2	3	7	11	5	8	6	9999	62	Provincia de Río Negro	7.583.321
0	0	2	3	7	11	5	8	6	9999	66	Provincia de Salta	1.861.019
0	0	2	3	7	11	5	8	6	9999	70	Provincia de San Juan	1.980.733
0	0	2	3	7	11	5	8	6	9999	78	Provincia de Santa Cruz	2.446.472
0	0	2	3	7	11	5	8	6	9999	82	Provincia de Santa Fe	16.443.485

M.E.y F.P.
447

H




DETALLE DE TRANSFERENCIAS (PARTIDAS INDICATIVAS)

ASIGNACIÓN DE CRÉDITOS DEL PROGRAMA 44

SUBPR	PROY	ACTOBR	FIN	FUN	F.F.	INC	PPAL	PAR	SPAR	UGEO	DENOMINACION	IMPORTE
0	0	2	3	7	11	5	8	6	9999	86	Provincia de Santiago del Estero	5.902.313
0	0	2	3	7	11	5	8	6	9999	90	Provincia de Tucumán	7.699.630
0	0	77									Acciones de Mejoramiento Habitacional en la Cuenca Matanza-Riachuelo	119.093.564
0	0	77	3								SERVICIOS SOCIALES	119.093.564
0	0	77	3	7							Vivienda y Urbanismo	119.093.564
0	0	77	3	7	11						Tesoro Nacional	119.093.564
0	0	77	3	7	11	5					Transferencias	119.093.564
0	0	77	3	7	11	5	2				Transf. al Sector Privado para Financiar Gastos Capital	81.721.586
0	0	77	3	7	11	5	2	4			Transf. a Otras Inst. Cult. y Sociales sin Fines de Lucro	53.616.816
0	0	77	3	7	11	5	2	4	9999		Sin discriminar	53.616.816
0	0	77	3	7	11	5	2	4	9999	2	Ciudad Autónoma de Buenos Aires	36.133.913
0	0	77	3	7	11	5	2	4	9999	6	Provincia de Buenos Aires	17.482.903
0	0	77	3	7	11	5	2	5			Transferencias a Cooperativas	28.104.770
0	0	77	3	7	11	5	2	5	2054		Cooperativas de Trabajo	28.104.770
0	0	77	3	7	11	5	2	5	2054	6	Provincia de Buenos Aires	28.104.770
0	0	77	3	7	11	5	8				Transf. a Inst. Prov. y Mun. para Financ. Gastos de Capital	37.371.978
0	0	77	3	7	11	5	8	3			Transferencias a Empresas Púb. no Financieras Provinciales	7.837.051
0	0	77	3	7	11	5	8	3	9999		Sin discriminar	7.837.051
0	0	77	3	7	11	5	8	3	9999	6	Provincia de Buenos Aires	7.837.051
0	0	77	3	7	11	5	8	6			Transferencias a Gobiernos Municipales	29.534.927
0	0	77	3	7	11	5	8	6	9999		Sin discriminar	29.534.927
0	0	77	3	7	11	5	8	6	9999	6	Provincia de Buenos Aires	29.534.927
0	0	78									Desarrollo de la Infraestructura Urbana en la Cuenca Matanza-Riachuelo	13.039.173
0	0	78	3								SERVICIOS SOCIALES	13.039.173
0	0	78	3	7							Vivienda y Urbanismo	13.039.173
0	0	78	3	7	11						Tesoro Nacional	13.039.173
0	0	78	3	7	11	5					Transferencias	13.039.173
0	0	78	3	7	11	5	2				Transf. al Sector Privado para Financiar Gastos Capital	8.181.395
0	0	78	3	7	11	5	2	4			Transf. a Otras Inst. Cult. y Sociales sin Fines de Lucro	8.181.395
0	0	78	3	7	11	5	2	4	9999		Sin discriminar	8.181.395
0	0	78	3	7	11	5	2	4	9999	2	Ciudad Autónoma de Buenos Aires	8.181.395
0	0	78	3	7	11	5	8				Transf. a Inst. Prov. y Mun. para Financ. Gastos de Capital	4.857.778
0	0	78	3	7	11	5	8	6			Transferencias a Gobiernos Municipales	4.857.778
0	0	78	3	7	11	5	8	6	9999		Sin discriminar	4.857.778

M.E. y F.P.
447

H



DETALLE DE TRANSFERENCIAS (PARTIDAS INDICATIVAS)

ASIGNACIÓN DE CRÉDITOS DEL PROGRAMA 44

SUBPR	PROY	ACTOBR	FIN	FUN	F.F.	INC	PPAL	PAR	SPAR	UGEO	DENOMINACION	IMPORTE
0	0	78	3	7	11	5	8	6	9999	6	Provincia de Buenos Aires	4.857.778
TOTAL											3.530.710.475	

H


M.E.y F.P.
447



LISTADO DE ACTIVIDADES ESPECÍFICAS

CODIGO	DENOMINACION	UNIDAD EJECUTORA	CRÉDITO	RECURSOS HUMANOS	
				CARGOS	HS. DE CATEDRA
Actividades:					
01	Acciones de Mejoramiento Habitacional "MEJOR VIVIR"	Subsecretaría de Desarrollo Urbano y Vivienda	2.591.273.336	0	0
02	Desarrollo de la Infraestructura Básica y Obras Complementarias	Subsecretaría de Desarrollo Urbano y Vivienda	807.304.402	0	0
77	Acciones de Mejoramiento Habitacional en la Cuenca Matanza-Riachuelo	Subsecretaría de Desarrollo Urbano y Vivienda	119.093.564	0	0
78	Desarrollo de la Infraestructura Urbana en la Cuenca Matanza-Riachuelo	Subsecretaría de Desarrollo Urbano y Vivienda	13.039.173	0	0
TOTAL:			3.530.710.475	0	0

Handwritten signature





PROGRAMA 45
FORTALECIMIENTO COMUNITARIO DEL HÁBITAT
 UNIDAD EJECUTORA
SUBSECRETARÍA DE DESARROLLO URBANO Y VIVIENDA

Servicio Administrativo Financiero
354

DESCRIPCIÓN DEL PROGRAMA


La finalidad del programa se centra en el mejoramiento del hábitat a través de proyectos integrales, teniendo como componente principal para su ejecución la participación comunitaria y la autogestión.

Adicionalmente, se contemplan los planes de viviendas destinados a dar una respuesta ante situaciones de emergencias climáticas, sísmicas o de otras índoles, como así también a habitantes rurales e integrantes de pueblos originarios.

Asimismo, se prevé la construcción de centros integradores comunitarios, siendo los mismos un motor de las políticas sociales de atención primaria de salud y desarrollo social a escala municipal o provincial.

Entre los mecanismos destinados a la ejecución de estas iniciativas se destaca la constitución de cooperativas de trabajo formadas fundamentalmente por beneficiarios de los planes sociales de empleo, que de ese modo ingresan al mercado laboral percibiendo no un subsidio sino el pago por su trabajo.

Cabe destacar, que estas acciones, se desarrollan en el marco de una política de fortalecimiento del hábitat destinada a consolidar a la población en su lugar de origen, y así evitar la migración hacia las periferias de los centros urbanos.



J.

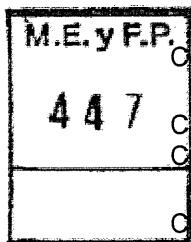
METAS Y PRODUCCIÓN BRUTA

DENOMINACION	UNIDAD DE MEDIDA	CANTIDAD
METAS :		



METAS Y PRODUCCIÓN BRUTA

DENOMINACION	UNIDAD DE MEDIDA	CANTIDAD
Construcción de Centros Integradores Comunitarios con Cooperativas de Trabajo	Centro Integrador Terminado	21
Construcción de Obras de Infraestructura Urbana	Proyecto Terminado	98
Construcción de Soluciones Habitacional con Cooperativas de Trabajo	Solución Habitacional Terminada	4.375
Construcción de Soluciones Habitacionales	Solución Habitacional Terminada	973
Construcción de Viviendas	Vivienda Terminada	4.373
Construcción de Viviendas con Cooperativas de Trabajo	Vivienda Terminada	6.603
PRODUCCIÓN BRUTA :		
Construcción de Centros Integradores Comunitarios con Cooperativas de Trabajo	Centro Integrador en Ejecución	40
Construcción de Soluciones Habitacional con Cooperativas de Trabajo	Solución Habitacional en Construcción	4.376
Construcción de Soluciones Habitacionales	Solución Habitacional en Construcción	874
Construcción de Viviendas	Vivienda en Construcción	6.834
Construcción de Viviendas con Cooperativas de Trabajo	Vivienda en Construcción	6.998
Construcción de Obras de Infraestructura Urbana	Proyecto en Ejecución	73



H





DISTRIBUCIÓN DE LÍMITES DEL GASTO

ASIGNACIÓN DE CRÉDITOS DEL PROGRAMA 45

SUBPR	PROY	FIN	F.F.	INC	PPAL	PAR	SPAR	ECON	MON	DENOMINACION	IMPORTE
0	0	3								SERVICIOS SOCIALES	2.608.720.605
0	0	3	11							Tesoro Nacional	2.608.720.605
0	0	3	11	5						Transferencias	2.608.720.605
0	0	3	11	5	2					Transf. al Sector Privado para Financiar Gastos Capital	267.969.626
0	0	3	11	5	2	4				Transf. a Otras Inst. Cult. y Sociales sin Fines de Lucro	267.969.626
0	0	3	11	5	2	4		22		Gastos de Capital	267.969.626
0	0	3	11	5	2	4		22	1	Moneda Nacional	267.969.626
0	0	3	11	5	8					Transf. a Inst. Prov. y Mun. para Financ. Gastos de Capital	2.340.750.979
0	0	3	11	5	8	1				Transferencias a Gobiernos Provinciales	1.631.362.237
0	0	3	11	5	8	1		22		Gastos de Capital	1.631.362.237
0	0	3	11	5	8	1		22	1	Moneda Nacional	1.631.362.237
0	0	3	11	5	8	6				Transferencias a Gobiernos Municipales	709.388.742
0	0	3	11	5	8	6		22		Gastos de Capital	709.388.742
0	0	3	11	5	8	6		22	1	Moneda Nacional	709.388.742
TOTAL											2.608.720.605

J






DETALLE DE TRANSFERENCIAS (PARTIDAS INDICATIVAS)

ASIGNACIÓN DE CRÉDITOS DEL PROGRAMA 45

SUBPR	PROY	ACTOBR	FIN	FUN	F.F.	INC	PPAL	PAR	SPAR	UGEO	DENOMINACION	IMPORTE
0	0	1									Integración Sociocomunitaria	2.412.668.077
0	0	1	3								SERVICIOS SOCIALES	2.412.668.077
0	0	1	3	7							Vivienda y Urbanismo	2.412.668.077
0	0	1	3	7	11						Tesoro Nacional	2.412.668.077
0	0	1	3	7	11	5					Transferencias	2.412.668.077
0	0	1	3	7	11	5	2				Transf. al Sector Privado para Financiar Gastos Capital	267.969.626
0	0	1	3	7	11	5	2	4			Transf. a Otras Inst. Cult. y Sociales sin Fines de Lucro	267.969.626
0	0	1	3	7	11	5	2	4	9999		Sin discriminar	267.969.626
0	0	1	3	7	11	5	2	4	9999	26	Provincia del Chubut	267.969.626
0	0	1	3	7	11	5	8				Transf. a Inst. Prov. y Mun. para Financ. Gastos de Capital	2.144.698.451
0	0	1	3	7	11	5	8	1			Transferencias a Gobiernos Provinciales	1.603.453.039
0	0	1	3	7	11	5	8	1	3001		Administración central provincial	1.603.453.039
0	0	1	3	7	11	5	8	1	3001	6	Provincia de Buenos Aires	107.618.169
0	0	1	3	7	11	5	8	1	3001	10	Provincia de Catamarca	1.930.870
0	0	1	3	7	11	5	8	1	3001	14	Provincia de Córdoba	9.789.938
0	0	1	3	7	11	5	8	1	3001	18	Provincia de Corrientes	46.439.295
0	0	1	3	7	11	5	8	1	3001	22	Provincia del Chaco	111.751.799
0	0	1	3	7	11	5	8	1	3001	26	Provincia del Chubut	16.988.233
0	0	1	3	7	11	5	8	1	3001	30	Provincia de Entre Ríos	69.811.094
0	0	1	3	7	11	5	8	1	3001	34	Provincia de Formosa	20.472.898
0	0	1	3	7	11	5	8	1	3001	38	Provincia de Jujuy	187.514.934
0	0	1	3	7	11	5	8	1	3001	42	Provincia de La Pampa	3.437.210
0	0	1	3	7	11	5	8	1	3001	46	Provincia de La Rioja	43.370.631
0	0	1	3	7	11	5	8	1	3001	50	Provincia de Mendoza	394.659.150
0	0	1	3	7	11	5	8	1	3001	54	Provincia de Misiones	138.058.737
0	0	1	3	7	11	5	8	1	3001	58	Provincia del Neuquén	22.119.030
0	0	1	3	7	11	5	8	1	3001	62	Provincia de Río Negro	41.461.512
0	0	1	3	7	11	5	8	1	3001	66	Provincia de Salta	4.007.728
0	0	1	3	7	11	5	8	1	3001	70	Provincia de San Juan	95.137.890
0	0	1	3	7	11	5	8	1	3001	74	Provincia de San Luis	3.263.418
0	0	1	3	7	11	5	8	1	3001	78	Provincia de Santa Cruz	4.234.984
0	0	1	3	7	11	5	8	1	3001	82	Provincia de Santa Fe	7.060.522
0	0	1	3	7	11	5	8	1	3001	86	Provincia de Santiago del Estero	150.039.283
0	0	1	3	7	11	5	8	1	3001	90	Provincia de Tucumán	124.285.714
0	0	1	3	7	11	5	8	6			Transferencias a Gobiernos Municipales	541.245.412
0	0	1	3	7	11	5	8	6	9999		Sin discriminar	541.245.412
0	0	1	3	7	11	5	8	6	9999	6	Provincia de Buenos Aires	54.609.722
0	0	1	3	7	11	5	8	6	9999	10	Provincia de Catamarca	1.985.525
0	0	1	3	7	11	5	8	6	9999	14	Provincia de Córdoba	11.134.203
0	0	1	3	7	11	5	8	6	9999	18	Provincia de Corrientes	4.761.774
0	0	1	3	7	11	5	8	6	9999	22	Provincia del Chaco	18.798.424
0	0	1	3	7	11	5	8	6	9999	26	Provincia del Chubut	11.340.263
0	0	1	3	7	11	5	8	6	9999	30	Provincia de Entre Ríos	26.652.706
0	0	1	3	7	11	5	8	6	9999	34	Provincia de Formosa	23.155.687
0	0	1	3	7	11	5	8	6	9999	38	Provincia de Jujuy	297.358
0	0	1	3	7	11	5	8	6	9999	42	Provincia de La Pampa	4.643.318

M.E. y F.P.
447

H



DETALLE DE TRANSFERENCIAS (PARTIDAS INDICATIVAS)

ASIGNACIÓN DE CRÉDITOS DEL PROGRAMA 45

SUBPR	PROY	ACTOR	FIN	FUN	F.F.	INC	PPAL	PAR	SPAR	UGEO	DENOMINACION	IMPORTE
0	0	1	3	7	11	5	8	6	9999	46	Provincia de La Rioja	1.100.054
0	0	1	3	7	11	5	8	6	9999	50	Provincia de Mendoza	11.835.829
0	0	1	3	7	11	5	8	6	9999	54	Provincia de Misiones	2.146.645
0	0	1	3	7	11	5	8	6	9999	58	Provincia del Neuquén	37.808.766
0	0	1	3	7	11	5	8	6	9999	62	Provincia de Río Negro	22.809.771
0	0	1	3	7	11	5	8	6	9999	66	Provincia de Salta	18.161.481
0	0	1	3	7	11	5	8	6	9999	70	Provincia de San Juan	24.781.788
0	0	1	3	7	11	5	8	6	9999	74	Provincia de San Luis	6.296.385
0	0	1	3	7	11	5	8	6	9999	78	Provincia de Santa Cruz	6.034.099
0	0	1	3	7	11	5	8	6	9999	82	Provincia de Santa Fe	127.026.485
0	0	1	3	7	11	5	8	6	9999	86	Provincia de Santiago del Estero	37.559.837
0	0	1	3	7	11	5	8	6	9999	90	Provincia de Tucumán	79.997.258
0	0	1	3	7	11	5	8	6	9999	94	Provincia de Tierra del Fuego, Antártida e Islas del Atlántico Sur	
0	0	2									Iniciativas Sociales para el Desarrollo Habitacional	128.390.911
0	0	2	3								SERVICIOS SOCIALES	128.390.911
0	0	2	3	7							Vivienda y Urbanismo	128.390.911
0	0	2	3	7	11						Tesoro Nacional	128.390.911
0	0	2	3	7	11	5					Transferencias	128.390.911
0	0	2	3	7	11	5	8				Transf. a Inst. Prov. y Mun. para Financ. Gastos de Capital	128.390.911
0	0	2	3	7	11	5	8	1			Transferencias a Gobiernos Provinciales	27.909.198
0	0	2	3	7	11	5	8	1	3001		Administración central provincial	27.909.198
0	0	2	3	7	11	5	8	1	3001	22	Provincia del Chaco	18.157.932
0	0	2	3	7	11	5	8	1	3001	26	Provincia del Chubut	1.186.411
0	0	2	3	7	11	5	8	1	3001	30	Provincia de Entre Ríos	1.404.833
0	0	2	3	7	11	5	8	1	3001	34	Provincia de Formosa	71.013
0	0	2	3	7	11	5	8	1	3001	38	Provincia de Jujuy	369.924
0	0	2	3	7	11	5	8	1	3001	46	Provincia de La Rioja	211.505
0	0	2	3	7	11	5	8	1	3001	54	Provincia de Misiones	3.329.013
0	0	2	3	7	11	5	8	1	3001	58	Provincia del Neuquén	1.103.606
0	0	2	3	7	11	5	8	1	3001	62	Provincia de Río Negro	394.030
0	0	2	3	7	11	5	8	1	3001	86	Provincia de Santiago del Estero	1.671.571
0	0	2	3	7	11	5	8	1	3001	90	Provincia de Tucumán	9.360
0	0	2	3	7	11	5	8	6			Transferencias a Gobiernos Municipales	100.481.713
0	0	2	3	7	11	5	8	6	9999		Sin discriminar	100.481.713
0	0	2	3	7	11	5	8	6	9999	22	Provincia del Chaco	82.122.891
0	0	2	3	7	11	5	8	6	9999	46	Provincia de La Rioja	6.126.306
0	0	2	3	7	11	5	8	6	9999	82	Provincia de Santa Fe	12.232.516
0	0	77									Desarrollo de la Infraestructura Habitacional a partir de Iniciativas de Integración Socioeconómica en la Cuenca Matanza-Riachuelo	67.661.617
0	0	77	3								SERVICIOS SOCIALES	67.661.617
0	0	77	3	7							Vivienda y Urbanismo	67.661.617
0	0	77	3	7	11						Tesoro Nacional	67.661.617
0	0	77	3	7	11	5					Transferencias	67.661.617

M.E. y F.P.
447

11



DETALLE DE TRANSFERENCIAS (PARTIDAS INDICATIVAS)

ASIGNACIÓN DE CRÉDITOS DEL PROGRAMA 45

S U B P R	P R O Y	A C T O B R	F I N	F U N	F. F.	I N C	P P A L	P P A R	SPAR	U G E O	DENOMINACION	IMPORTE
0	0	77	3	7	11	5	8				Transf. a Inst. Prov. y Mun. para Financ. Gastos de Capital	67.661.617
0	0	77	3	7	11	5	8	6			Transferencias a Gobiernos Municipales	67.661.617
0	0	77	3	7	11	5	8	6	9999		Sin discriminar	67.661.617
0	0	77	3	7	11	5	8	6	9999	6	Provincia de Buenos Aires	67.661.617
TOTAL												2.608.720.605

A


M.E.y F.P.
447




LISTADO DE ACTIVIDADES ESPECÍFICAS

CODIGO	DENOMINACION	UNIDAD EJECUTORA	CRÉDITO	RECURSOS HUMANOS	
				CARGOS	HS. DE CATEDRA
Actividades:					
01	Integración Sociocomunitaria	Subsecretaría de Desarrollo Urbano y Vivienda	2.412.668.077	0	0
02	Iniciativas Sociales para el Desarrollo Habitacional	Subsecretaría de Desarrollo Urbano y Vivienda	128.390.911	0	0
77	Desarrollo de la Infraestructura Habitacional a partir de Iniciativas de Integración Socioeconómica en la Cuenca Matanza-Riachuelo	Subsecretaría de Desarrollo Urbano y Vivienda	67.661.617	0	0
TOTAL:			2.608.720.605	0	0

H





PROGRAMA 46
URBANIZACIÓN DE VILLAS Y ASENTAMIENTOS PRECARIOS

UNIDAD EJECUTORA
SUBSECRETARÍA DE DESARROLLO URBANO Y VIVIENDA

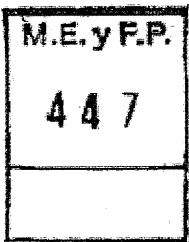
Servicio Administrativo Financiero
354

DESCRIPCIÓN DEL PROGRAMA

El programa tiene como finalidad, resolver la situación habitacional y ambiental de villas y asentamientos precarios a través de la urbanización o localización de las familias que se encuentren en terrenos que no sean aptos para el uso residencial.

Entre las acciones a realizar a través de este programa se contempla:

- La construcción de viviendas nuevas para permitir la apertura de la red vial y/o reemplazar viviendas cuyas características las hacen irrecuperables.
- El mejoramiento de las viviendas existentes.
- La ejecución de obras de infraestructura básica, contemplando redes cloacales y de provisión de agua potable, electricidad y gas.




La apertura de calles internas y obras complementarias para el mejoramiento del hábitat.



METAS Y PRODUCCIÓN BRUTA

DENOMINACION	UNIDAD DE MEDIDA	CANTIDAD
METAS :		
Construcción de Soluciones Habitacionales	Solución Habitacional Terminada	120
Construcción de Viviendas	Vivienda Terminada	1.156
PRODUCCIÓN BRUTA :		
Construcción de Soluciones Habitacionales	Solución Habitacional en Construcción	450
Construcción de Viviendas	Vivienda en Construcción	17.413

H





DISTRIBUCIÓN DE LÍMITES DEL GASTO

ASIGNACIÓN DE CRÉDITOS DEL PROGRAMA 46

SUBPR	PROY	FIN	F.F.	INC	PPAL	PAR	SPAR	ECON	MON	DENOMINACION	IMPORTE
0	0	3								SERVICIOS SOCIALES	1.641.885.245
0	0	3	11							Tesoro Nacional	1.641.885.245
0	0	3	11	5						Transferencias	1.641.885.245
0	0	3	11	5	8					Transf. a Inst. Prov. y Mun. para Financ. Gastos de Capital	1.641.885.245
0	0	3	11	5	8	1				Transferencias a Gobiernos Provinciales	614.801.474
0	0	3	11	5	8	1		22		Gastos de Capital	614.801.474
0	0	3	11	5	8	1		22	1	Moneda Nacional	614.801.474
0	0	3	11	5	8	6				Transferencias a Gobiernos Municipales	1.027.083.771
0	0	3	11	5	8	6		22		Gastos de Capital	1.027.083.771
0	0	3	11	5	8	6		22	1	Moneda Nacional	1.027.083.771
TOTAL											1.641.885.245

H





DETALLE DE TRANSFERENCIAS (PARTIDAS INDICATIVAS)

ASIGNACIÓN DE CRÉDITOS DEL PROGRAMA 46

SUBPR	PROY	ACTOBR	FIN	FUN	F.F.	INC	PPAL	PAR	SPAR	UGEO	DENOMINACION	IMPORTE
0	0	1									Urbanización de Villas y Asentamientos Precarios	750.549.184
0	0	1	3								SERVICIOS SOCIALES	750.549.184
0	0	1	3	7							Vivienda y Urbanismo	750.549.184
0	0	1	3	7	11						Tesoro Nacional	750.549.184
0	0	1	3	7	11	5					Transferencias	750.549.184
0	0	1	3	7	11	5	8				Transf. a Inst. Prov. y Mun. para Financ. Gastos de Capital	750.549.184
0	0	1	3	7	11	5	8	1			Transferencias a Gobiernos Provinciales	342.523.941
0	0	1	3	7	11	5	8	1	3001		Administración central provincial	342.523.941
0	0	1	3	7	11	5	8	1	3001	2	Ciudad Autónoma de Buenos Aires	4.055.978
0	0	1	3	7	11	5	8	1	3001	6	Provincia de Buenos Aires	9.117.596
0	0	1	3	7	11	5	8	1	3001	22	Provincia del Chaco	63.650.608
0	0	1	3	7	11	5	8	1	3001	30	Provincia de Entre Ríos	48.922.732
0	0	1	3	7	11	5	8	1	3001	46	Provincia de La Rioja	63.128.165
0	0	1	3	7	11	5	8	1	3001	50	Provincia de Mendoza	47.398.394
0	0	1	3	7	11	5	8	1	3001	62	Provincia de Río Negro	5.941.723
0	0	1	3	7	11	5	8	1	3001	70	Provincia de San Juan	17.296.816
0	0	1	3	7	11	5	8	1	3001	86	Provincia de Santiago del Estero	11.600.334
0	0	1	3	7	11	5	8	1	3001	90	Provincia de Tucumán	64.916.058
0	0	1	3	7	11	5	8	1	3001	94	Provincia de Tierra del Fuego, Antártida e Islas del Atlántico Sur	6.495.537
0	0	1	3	7	11	5	8	6			Transferencias a Gobiernos Municipales	408.025.243
0	0	1	3	7	11	5	8	6	9999		Sin discriminar	408.025.243
0	0	1	3	7	11	5	8	6	9999	6	Provincia de Buenos Aires	288.279.964
0	0	1	3	7	11	5	8	6	9999	30	Provincia de Entre Ríos	16.465.449
0	0	1	3	7	11	5	8	6	9999	70	Provincia de San Juan	56.326.343
0	0	1	3	7	11	5	8	6	9999	74	Provincia de San Luis	46.953.487
0	0	77									Acciones para la Construcción de Viviendas en la Cuenca Matanza-Riachuelo	560.942.663
0	0	77	3								SERVICIOS SOCIALES	560.942.663
0	0	77	3	7							Vivienda y Urbanismo	560.942.663
0	0	77	3	7	11						Tesoro Nacional	560.942.663
0	0	77	3	7	11	5					Transferencias	560.942.663
0	0	77	3	7	11	5	8				Transf. a Inst. Prov. y Mun. para Financ. Gastos de Capital	560.942.663
0	0	77	3	7	11	5	8	1			Transferencias a Gobiernos Provinciales	155.991.765
0	0	77	3	7	11	5	8	1	3001		Administración central provincial	155.991.765
0	0	77	3	7	11	5	8	1	3001	2	Ciudad Autónoma de Buenos Aires	155.991.765
0	0	77	3	7	11	5	8	6			Transferencias a Gobiernos Municipales	404.950.898
0	0	77	3	7	11	5	8	6	9999		Sin discriminar	404.950.898

M.E. y F.P.
447

H



DETALLE DE TRANSFERENCIAS (PARTIDAS INDICATIVAS)

ASIGNACIÓN DE CRÉDITOS DEL PROGRAMA 46

SUBPR	PROY	ACTOBR	FIN	FUN	F.F.	INC	PPAL	PAR	SPAR	U	GE	O	DENOMINACION	IMPORTE
0	0	77	3	7	11	5	8	6	9999	6			Provincia de Buenos Aires	404.950.898
0	0	78											Acciones de Mejoramiento Habitacional en la Cuenca Matanza-Riachuelo	130.380.840
0	0	78	3										SERVICIOS SOCIALES	130.380.840
0	0	78	3	7									Vivienda y Urbanismo	130.380.840
0	0	78	3	7	11								Tesoro Nacional	130.380.840
0	0	78	3	7	11	5							Transferencias	130.380.840
0	0	78	3	7	11	5	8						Transf. a Inst. Prov. y Mun. para Financ. Gastos de Capital	130.380.840
0	0	78	3	7	11	5	8	1					Transferencias a Gobiernos Provinciales	116.285.768
0	0	78	3	7	11	5	8	1	3001				Administración central provincial	116.285.768
0	0	78	3	7	11	5	8	1	3001	2			Ciudad Autónoma de Buenos Aires	116.285.768
0	0	78	3	7	11	5	8	6					Transferencias a Gobiernos Municipales	14.095.072
0	0	78	3	7	11	5	8	6	9999				Sin discriminar	14.095.072
0	0	78	3	7	11	5	8	6	9999	6			Provincia de Buenos Aires	14.095.072
0	0	79											Desarrollo de Infraestructura Urbana y Complementaria en la Cuenca Matanza-Riachuelo	200.012.558
0	0	79	3										SERVICIOS SOCIALES	200.012.558
0	0	79	3	7									Vivienda y Urbanismo	200.012.558
0	0	79	3	7	11								Tesoro Nacional	200.012.558
0	0	79	3	7	11	5							Transferencias	200.012.558
0	0	79	3	7	11	5	8						Transf. a Inst. Prov. y Mun. para Financ. Gastos de Capital	200.012.558
0	0	79	3	7	11	5	8	6					Transferencias a Gobiernos Municipales	200.012.558
0	0	79	3	7	11	5	8	6	9999				Sin discriminar	200.012.558
0	0	79	3	7	11	5	8	6	9999	6			Provincia de Buenos Aires	200.012.558

M.E. y F.P.
447

H


TOTAL 1.641.885.245



LISTADO DE ACTIVIDADES ESPECÍFICAS

CODIGO	DENOMINACION	UNIDAD EJECUTORA	CRÉDITO	RECURSOS HUMANOS	
				CARGOS	HS. DE CATEDRA
Actividades:					
01	Urbanización de Villas y Asentamientos Precarios	Subsecretaría de Desarrollo Urbano y Vivienda	750.549.184	0	0
77	Acciones para la Construcción de Viviendas en la Cuenca Matanza-Riachuelo	Subsecretaría de Desarrollo Urbano y Vivienda	560.942.663	0	0
78	Acciones de Mejoramiento Habitacional en la Cuenca Matanza-Riachuelo	Subsecretaría de Desarrollo Urbano y Vivienda	130.380.840	0	0
79	Desarrollo de Infraestructura Urbana y Complementaria en la Cuenca Matanza-Riachuelo	Subsecretaría de Desarrollo Urbano y Vivienda	200.012.558	0	0
TOTAL:			1.641.885.245	0	0

H





**PROGRAMA 50
FORMULACIÓN, PROGRAMACIÓN, EJECUCIÓN Y CONTROL DE
OBRAS PÚBLICAS**

**UNIDAD EJECUTORA
SUBSECRETARÍA DE OBRAS PÚBLICAS**


**Servicio Administrativo Financiero
354**

DESCRIPCIÓN DEL PROGRAMA

El programa tiene como objetivo la ejecución de obras de infraestructura en todo el país, mediante la asistencia financiera a gobiernos provinciales y municipales, que a través de un sistema de gestión por obras, por convenios, actúan como comitentes.

Por medio de esta modalidad, se ejecutan obras de mejoramiento de circulación urbana; construcción, ampliación, terminación o refacción de la infraestructura social básica (salud, educación y cultura), construcción y/o ampliación de desagües pluviales, mejoramiento y/o construcción de pavimento urbano, obras de alumbrado público, las cuales tienen un fuerte impacto en el desarrollo local, dinamiza el empleo y favorece al fortalecimiento de la economía regional.

Por ultimo cabe destacar que entre las iniciativas financiadas por medio de este programa presupuestario se contemplan las obras correspondientes al "Plan Más Cerca: Más Municipio, Mejor País, Más Patria", las cuales se ejecutan en forma descentralizada a través de los municipios, generando un fuerte impacto en la economía local.



H



DISTRIBUCIÓN DE LÍMITES DEL GASTO

ASIGNACIÓN DE CRÉDITOS DEL PROGRAMA 50

SUBPR	PROY	FIN	F.F.	INC	PPAL	PAR	SPAR	ECON	MON	DENOMINACION	IMPORTE
0	0	1								ADMINISTRACION GUBERNAMENTAL	30.481.993
0	0	1	11							Tesoro Nacional	30.481.993
0	0	1	11	1						Gastos en Personal	19.111.923
0	0	1	11	1	1					Personal Permanente	8.873.463
0	0	1	11	1	1	1				Retribución del Cargo	3.667.115
0	0	1	11	1	1	1		21		Gastos Corrientes	3.667.115
0	0	1	11	1	1	1		21	1	Moneda Nacional	3.667.115
0	0	1	11	1	1	3				Retribuciones que no hacen al Cargo	2.912.198
0	0	1	11	1	1	3		21		Gastos Corrientes	2.912.198
0	0	1	11	1	1	3		21	1	Moneda Nacional	2.912.198
0	0	1	11	1	1	4				Sueldo Anual Complementario	506.609
0	0	1	11	1	1	4		21		Gastos Corrientes	506.609
0	0	1	11	1	1	4		21	1	Moneda Nacional	506.609
0	0	1	11	1	1	6				Contribuciones Patronales	1.580.622
0	0	1	11	1	1	6		21		Gastos Corrientes	1.580.622
0	0	1	11	1	1	6		21	1	Moneda Nacional	1.580.622
0	0	1	11	1	1	7				Complementos	206.919
0	0	1	11	1	1	7		21		Gastos Corrientes	206.919
0	0	1	11	1	1	7		21	1	Moneda Nacional	206.919
0	0	1	11	1	3					Servicios Extraordinarios	660.114
0	0	1	11	1	3	1				Retribuciones Extraordinarias	491.400
0	0	1	11	1	3	1		21		Gastos Corrientes	491.400
0	0	1	11	1	3	1		21	1	Moneda Nacional	491.400
0	0	1	11	1	3	2				Sueldo Anual Complementario	40.950
0	0	1	11	1	3	2		21		Gastos Corrientes	40.950
0	0	1	11	1	3	2		21	1	Moneda Nacional	40.950
0	0	1	11	1	3	3				Contribuciones Patronales	127.764
0	0	1	11	1	3	3		21		Gastos Corrientes	127.764
0	0	1	11	1	3	3		21	1	Moneda Nacional	127.764
0	0	1	11	1	5					Asistencia Social al Personal	146.000
0	0	1	11	1	5	1				Seguros de Riesgo de Trabajo	71.000
0	0	1	11	1	5	1		21		Gastos Corrientes	71.000
0	0	1	11	1	5	1		21	1	Moneda Nacional	71.000
0	0	1	11	1	5	9				Otras Asistencias Sociales al Personal	75.000
0	0	1	11	1	5	9		21		Gastos Corrientes	75.000
0	0	1	11	1	5	9		21	1	Moneda Nacional	75.000
0	0	1	11	1	6					Beneficios y Compensaciones	171.000
0	0	1	11	1	6			21		Gastos Corrientes	171.000
0	0	1	11	1	6			21	1	Moneda Nacional	171.000
0	0	1	11	1	7					Gabinete de autoridades superiores	765.539
0	0	1	11	1	7			21		Gastos Corrientes	765.539
0	0	1	11	1	7			21	1	Moneda Nacional	765.539

M.E. y F.P.
447

H



DISTRIBUCIÓN DE LÍMITES DEL GASTO

ASIGNACIÓN DE CRÉDITOS DEL PROGRAMA 50

SUBPR	PROY	FIN	F.F.	INC	PA L	PAR	SPAR	ECON	MON	DENOMINACION	IMPORTE
0	0	1	11	1	8					Personal contratado	8.495.807
0	0	1	11	1	8	1				Retribuciones por contratos	5.116.978
0	0	1	11	1	8	1		21		Gastos Corrientes	5.116.978
0	0	1	11	1	8	1		21	1	Moneda Nacional	5.116.978
0	0	1	11	1	8	2				Adicionales al contrato	638.836
0	0	1	11	1	8	2		21		Gastos Corrientes	638.836
0	0	1	11	1	8	2		21	1	Moneda Nacional	638.836
0	0	1	11	1	8	3				Sueldo anual complementario	437.984
0	0	1	11	1	8	3		21		Gastos Corrientes	437.984
0	0	1	11	1	8	3		21	1	Moneda Nacional	437.984
0	0	1	11	1	8	5				Contribuciones patronales	1.302.009
0	0	1	11	1	8	5		21		Gastos Corrientes	1.302.009
0	0	1	11	1	8	5		21	1	Moneda Nacional	1.302.009
0	0	1	11	1	8	7				Contratos especiales	1.000.000
0	0	1	11	1	8	7		21		Gastos Corrientes	1.000.000
0	0	1	11	1	8	7		21	1	Moneda Nacional	1.000.000
0	0	1	11	2						Bienes de Consumo	370.000
0	0	1	11	2				21		Gastos Corrientes	370.000
0	0	1	11	2				21	1	Moneda Nacional	370.000
0	0	1	11	3						Servicios No Personales	9.927.070
0	0	1	11	3	1					Servicios Básicos	82.800
0	0	1	11	3	1			21		Gastos Corrientes	82.800
0	0	1	11	3	1			21	1	Moneda Nacional	82.800
0	0	1	11	3	2					Alquileres y Derechos	1.177.200
0	0	1	11	3	2			21		Gastos Corrientes	1.177.200
0	0	1	11	3	2			21	1	Moneda Nacional	1.177.200
0	0	1	11	3	3					Mantenimiento, Reparación y Limpieza	1.173.600
0	0	1	11	3	3			21		Gastos Corrientes	1.173.600
0	0	1	11	3	3			21	1	Moneda Nacional	1.173.600
0	0	1	11	3	4					Servicios Técnicos y Profesionales	6.029.470
0	0	1	11	3	4			21		Gastos Corrientes	6.029.470
0	0	1	11	3	4			21	1	Moneda Nacional	6.029.470
0	0	1	11	3	5					Servicios Comerciales y Financieros	36.000
0	0	1	11	3	5			21		Gastos Corrientes	36.000
0	0	1	11	3	5			21	1	Moneda Nacional	36.000
0	0	1	11	3	7					Pasajes y Viáticos	904.800
0	0	1	11	3	7			21		Gastos Corrientes	904.800
0	0	1	11	3	7			21	1	Moneda Nacional	904.800
0	0	1	11	3	9					Otros Servicios	523.200
0	0	1	11	3	9			21		Gastos Corrientes	523.200
0	0	1	11	3	9			21	1	Moneda Nacional	523.200
0	0	1	11	4						Bienes de Uso	3.000
0	0	1	11	4	3					Maquinaria y Equipo	3.000
0	0	1	11	4	3			22		Gastos de Capital	3.000
0	0	1	11	4	3			22	1	Moneda Nacional	3.000
0	0	1	11	5						Transferencias	1.070.000

M.E. y F.P.
447

H



DISTRIBUCIÓN DE LÍMITES DEL GASTO

ASIGNACIÓN DE CRÉDITOS DEL PROGRAMA 50

SUBPR	PROY	FIN	F.F.	INC	PA	PAR	SPAR	ECON	MON	DENOMINACION	IMPORTE
0	0	1	11	5	1					Transf. al Sector Privado para Financiar	128.000
										Gastos Corrientes	
0	0	1	11	5	1	6				Transf. para Activ. Científicas o Académicas	128.000
0	0	1	11	5	1	6		21		Gastos Corrientes	128.000
0	0	1	11	5	1	6		21	1	Moneda Nacional	128.000
0	0	1	11	5	5					Transferencias a Otras Entidades del Sector Público Nacional	942.000
0	0	1	11	5	5	3				Transf. a Emp. Pub. Multinac. p/financiar	942.000
										Gastos Corrientes	
0	0	1	11	5	5	3		21		Gastos Corrientes	942.000
0	0	1	11	5	5	3		21	1	Moneda Nacional	942.000
0	0	3								SERVICIOS SOCIALES	750.568.000
0	0	3	11							Tesoro Nacional	750.568.000
0	0	3	11	5						Transferencias	750.568.000
0	0	3	11	5	2					Transf. al Sector Privado para Financiar	25.277.000
										Gastos Capital	
0	0	3	11	5	2	4				Transf. a Otras Inst. Cult. y Sociales sin Fines de Lucro	25.277.000
0	0	3	11	5	2	4		22		Gastos de Capital	25.277.000
0	0	3	11	5	2	4		22	1	Moneda Nacional	25.277.000
0	0	3	11	5	8					Transf. a Inst. Prov. y Mun. para Financ. Gastos de Capital	725.291.000
0	0	3	11	5	8	1				Transferencias a Gobiernos Provinciales	389.217.000
0	0	3	11	5	8	1		22		Gastos de Capital	389.217.000
0	0	3	11	5	8	1		22	1	Moneda Nacional	389.217.000
0	0	3	11	5	8	3				Transferencias a Empresas Púb. no Financieras Provinciales	25.666.000
0	0	3	11	5	8	3		22		Gastos de Capital	25.666.000
0	0	3	11	5	8	3		22	1	Moneda Nacional	25.666.000
0	0	3	11	5	8	6				Transferencias a Gobiernos Municipales	310.408.000
0	0	3	11	5	8	6		22		Gastos de Capital	310.408.000
0	0	3	11	5	8	6		22	1	Moneda Nacional	310.408.000
0	0	4								SERVICIOS ECONOMICOS	87.808.000
0	0	4	11							Tesoro Nacional	87.808.000
0	0	4	11	3						Servicios No Personales	502.000
0	0	4	11	3	5					Servicios Comerciales y Financieros	502.000
0	0	4	11	3	5			21		Gastos Corrientes	502.000
0	0	4	11	3	5			21	1	Moneda Nacional	502.000
0	0	4	11	4						Bienes de Uso	312.000
0	0	4	11	4	8					Activos Intangibles	312.000
0	0	4	11	4	8			22		Gastos de Capital	312.000
0	0	4	11	4	8			22	1	Moneda Nacional	312.000
0	0	4	11	5						Transferencias	86.994.000
0	0	4	11	5	8					Transf. a Inst. Prov. y Mun. para Financ. Gastos de Capital	86.994.000
0	0	4	11	5	8	1				Transferencias a Gobiernos Provinciales	27.257.000
0	0	4	11	5	8	1		22		Gastos de Capital	27.257.000
0	0	4	11	5	8	1		22	1	Moneda Nacional	27.257.000
0	0	4	11	5	8	6				Transferencias a Gobiernos Municipales	59.737.000

M.E. y F.P.
447

H




DISTRIBUCIÓN DE LÍMITES DEL GASTO

ASIGNACIÓN DE CRÉDITOS DEL PROGRAMA 50

SUBPR	PROY	FIN	F.F.	INC	PRINCIPAL	PAR	SPAR	ECON	MON	DENOMINACION	IMPORTE
0	0	4	11	5	8	6		22		Gastos de Capital	59.737.000
0	0	4	11	5	8	6		22	1	Moneda Nacional	59.737.000
0	13									Escuela Nacional de Náutica	200.000
0	13	3								SERVICIOS SOCIALES	200.000
0	13	3	11							Tesoro Nacional	200.000
0	13	3	11	4						Bienes de Uso	200.000
0	13	3	11	4	2					Construcciones	200.000
0	13	3	11	4	2			22		Gastos de Capital	200.000
0	13	3	11	4	2			22	1	Moneda Nacional	200.000
TOTAL											869.057.993

M





DETALLE DE TRANSFERENCIAS (PARTIDAS INDICATIVAS)

ASIGNACIÓN DE CRÉDITOS DEL PROGRAMA 50

SUBPR	PROY	ACTOR	FIN	FUN	F.F.	INC	PPAL	PAR	SPAR	UGEO	DENOMINACION	IMPORTE
0	0	1									Conducción Superior	1.070.000
0	0	1	1								ADMINISTRACION GUBERNAMENTAL	1.070.000
0	0	1	1	3							Dirección Superior Ejecutiva	1.070.000
0	0	1	1	3	11						Tesoro Nacional	1.070.000
0	0	1	1	3	11	5					Transferencias	1.070.000
0	0	1	1	3	11	5	1				Transf. al Sector Privado para Financiar Gastos Corrientes	128.000
0	0	1	1	3	11	5	1	6			Transf. para Activ. Cientificas o Académicas	128.000
0	0	1	1	3	11	5	1	6	9999		Sin discriminar	128.000
0	0	1	1	3	11	5	1	6	9999	2	Ciudad Autónoma de Buenos Aires	128.000
0	0	1	1	3	11	5	5				Transferencias a Otras Entidades del Sector Público Nacional	942.000
0	0	1	1	3	11	5	5	3			Transf. a Emp. Pub. Multinac. p/financiar Gastos Corrientes	942.000
0	0	1	1	3	11	5	5	3	2085		Delegación de Control del Puente Santo Tomé-Sao Borja	942.000
0	0	1	1	3	11	5	5	3	2085	98	Binacional	942.000
0	0	3									Asistencia Financiera para Obras Municipales	56.994.000
0	0	3	4								SERVICIOS ECONOMICOS	56.994.000
0	0	3	4	3							Transporte	56.994.000
0	0	3	4	3	11						Tesoro Nacional	56.994.000
0	0	3	4	3	11	5					Transferencias	56.994.000
0	0	3	4	3	11	5	8				Transf. a Inst. Prov. y Mun. para Financ. Gastos de Capital	56.994.000
0	0	3	4	3	11	5	8	1			Transferencias a Gobiernos Provinciales	27.257.000
0	0	3	4	3	11	5	8	1	3001		Administración central provincial	27.257.000
0	0	3	4	3	11	5	8	1	3001	78	Provincia de Santa Cruz	27.257.000
0	0	3	4	3	11	5	8	6			Transferencias a Gobiernos Municipales	29.737.000
0	0	3	4	3	11	5	8	6	9999		Sin discriminar	29.737.000
0	0	3	4	3	11	5	8	6	9999	82	Provincia de Santa Fe	29.737.000
0	0	5									Asistencia Financiera para Infraestructura Social	711.632.921
0	0	5	3								SERVICIOS SOCIALES	711.632.921
0	0	5	3	2							Promoción y Asistencia Social	711.632.921
0	0	5	3	2	11						Tesoro Nacional	711.632.921
0	0	5	3	2	11	5					Transferencias	711.632.921

M.E. y F.P.
447

H



DETALLE DE TRANSFERENCIAS (PARTIDAS INDICATIVAS)

ASIGNACIÓN DE CRÉDITOS DEL PROGRAMA 50

SUBPR	PROY	ACTOBR	FIN	FUN	F.F.	INC	PPAL	PAR	SPAR	UGEO	DENOMINACION	IMPORTE
0	0	5	3	2	11	5	2				Transf. al Sector Privado para Financiar Gastos Capital	25.277.000
0	0	5	3	2	11	5	2	4			Transf. a Otras Inst. Cult. y Sociales sin Fines de Lucro	25.277.000
0	0	5	3	2	11	5	2	4	9999		Sin discriminar	25.277.000
0	0	5	3	2	11	5	2	4	9999	2	Ciudad Autónoma de Buenos Aires	25.277.000
0	0	5	3	2	11	5	8				Transf. a Inst. Prov. y Mun. para Financ. Gastos de Capital	686.355.921
0	0	5	3	2	11	5	8	1			Transferencias a Gobiernos Provinciales	377.629.503
0	0	5	3	2	11	5	8	1	3001		Administración central provincial	377.629.503
0	0	5	3	2	11	5	8	1	3001	10	Provincia de Catamarca	17.000.000
0	0	5	3	2	11	5	8	1	3001	22	Provincia del Chaco	106.000.000
0	0	5	3	2	11	5	8	1	3001	26	Provincia del Chubut	34.000.000
0	0	5	3	2	11	5	8	1	3001	30	Provincia de Entre Ríos	15.000.000
0	0	5	3	2	11	5	8	1	3001	38	Provincia de Jujuy	15.000.000
0	0	5	3	2	11	5	8	1	3001	46	Provincia de La Rioja	50.000.000
0	0	5	3	2	11	5	8	1	3001	50	Provincia de Mendoza	7.000.000
0	0	5	3	2	11	5	8	1	3001	54	Provincia de Misiones	13.000.000
0	0	5	3	2	11	5	8	1	3001	58	Provincia del Neuquén	8.000.000
0	0	5	3	2	11	5	8	1	3001	62	Provincia de Río Negro	11.000.000
0	0	5	3	2	11	5	8	1	3001	66	Provincia de Salta	10.000.000
0	0	5	3	2	11	5	8	1	3001	70	Provincia de San Juan	2.000.000
0	0	5	3	2	11	5	8	1	3001	74	Provincia de San Luis	1.500.000
0	0	5	3	2	11	5	8	1	3001	78	Provincia de Santa Cruz	51.729.503
0	0	5	3	2	11	5	8	1	3001	86	Provincia de Santiago del Estero	22.000.000
0	0	5	3	2	11	5	8	1	3001	90	Provincia de Tucumán	7.000.000
0	0	5	3	2	11	5	8	1	3001	94	Provincia de Tierra del Fuego, Antártida e Islas del Atlántico Sur	7.400.000
0	0	5	3	2	11	5	8	6			Transferencias a Gobiernos Municipales	308.726.418
0	0	5	3	2	11	5	8	6	9999		Sin discriminar	308.726.418
0	0	5	3	2	11	5	8	6	9999	6	Provincia de Buenos Aires	188.000.000
0	0	5	3	2	11	5	8	6	9999	14	Provincia de Córdoba	10.000.000
0	0	5	3	2	11	5	8	6	9999	82	Provincia de Santa Fe	110.726.418
0	0	6									Asistencia Financiera para Hospitales - Préstamo Reino de España	1.587.497
0	0	6	3								SERVICIOS SOCIALES	1.587.497
0	0	6	3	1							Salud	1.587.497
0	0	6	3	1	11						Tesoro Nacional	1.587.497
0	0	6	3	1	11	5					Transferencias	1.587.497
0	0	6	3	1	11	5	8				Transf. a Inst. Prov. y Mun. para Financ. Gastos de Capital	1.587.497
0	0	6	3	1	11	5	8	1			Transferencias a Gobiernos Provinciales	1.587.497
0	0	6	3	1	11	5	8	1	3001		Administración central provincial	1.587.497
0	0	6	3	1	11	5	8	1	3001	94	Provincia de Tierra del Fuego, Antártida e Islas del Atlántico Sur	1.587.497
0	0	7									Asistencia Financiera para Obras Energéticas Complementarias	20.000.000

M.E. y F.P.
447

H



DETALLE DE TRANSFERENCIAS (PARTIDAS INDICATIVAS)

ASIGNACIÓN DE CRÉDITOS DEL PROGRAMA 50

SUBPR	PROY	ACTOBR	FIN	FUN	F.F.	INC	PPAL	PAR	SPAR	U	GE	DENOMINACION	IMPORTE
0	0	7	4									SERVICIOS ECONOMICOS	20.000.000
0	0	7	4	1								Energía, Combustibles y Minería	20.000.000
0	0	7	4	1	11							Tesoro Nacional	20.000.000
0	0	7	4	1	11	5						Transferencias	20.000.000
0	0	7	4	1	11	5	8					Transf. a Inst. Prov. y Mun. para Financ. Gastos de Capital	20.000.000
0	0	7	4	1	11	5	8	6				Transferencias a Gobiernos Municipales	20.000.000
0	0	7	4	1	11	5	8	6	9999			Sin discriminar	20.000.000
0	0	7	4	1	11	5	8	6	9999	6		Provincia de Buenos Aires	20.000.000
0	0	77										Asistencia Financiera para Obras en la Cuenca Matanza-Riachuelo	37.347.582
0	0	77	3									SERVICIOS SOCIALES	37.347.582
0	0	77	3	2								Promoción y Asistencia Social	37.347.582
0	0	77	3	2	11							Tesoro Nacional	37.347.582
0	0	77	3	2	11	5						Transferencias.	37.347.582
0	0	77	3	2	11	5	8					Transf. a Inst. Prov. y Mun. para Financ. Gastos de Capital	37.347.582
0	0	77	3	2	11	5	8	1				Transferencias a Gobiernos Provinciales	10.000.000
0	0	77	3	2	11	5	8	1	3001			Administración central provincial	10.000.000
0	0	77	3	2	11	5	8	1	3001	2		Ciudad Autónoma de Buenos Aires	10.000.000
0	0	77	3	2	11	5	8	3				Transferencias a Empresas Púb. no Financieras Provinciales	25.666.000
0	0	77	3	2	11	5	8	3	3304			Corporación Buenos Aires Sur S.E.	25.666.000
0	0	77	3	2	11	5	8	3	3304	2		Ciudad Autónoma de Buenos Aires	25.666.000
0	0	77	3	2	11	5	8	6				Transferencias a Gobiernos Municipales	1.681.582
0	0	77	3	2	11	5	8	6	9999			Sin discriminar	1.681.582
0	0	77	3	2	11	5	8	6	9999	6		Provincia de Buenos Aires	1.681.582
0	0	78										Asistencia Financiera para Obras Energéticas Complementarias en la Cuenca Matanza-Riachuelo	10.000.000
0	0	78	4									SERVICIOS ECONOMICOS	10.000.000
0	0	78	4	1								Energía, Combustibles y Minería	10.000.000
0	0	78	4	1	11							Tesoro Nacional	10.000.000
0	0	78	4	1	11	5						Transferencias	10.000.000
0	0	78	4	1	11	5	8					Transf. a Inst. Prov. y Mun. para Financ. Gastos de Capital	10.000.000
0	0	78	4	1	11	5	8	6				Transferencias a Gobiernos Municipales	10.000.000
0	0	78	4	1	11	5	8	6	9999			Sin discriminar	10.000.000
0	0	78	4	1	11	5	8	6	9999	6		Provincia de Buenos Aires	10.000.000

M.E. y F.P.
447

H



DETALLE DE TRANSFERENCIAS (PARTIDAS INDICATIVAS)

ASIGNACIÓN DE CRÉDITOS DEL PROGRAMA 50

S U B P R	P R O Y	A C T O B R	F I N	F U N	F. F.	I N C	P P A L	P A R	S P A R	U G E O	DENOMINACION	IMPORTE
-----------------------	------------------	----------------------------	-------------	-------------	----------	-------------	------------------	-------------	------------------	------------------	--------------	---------

TOTAL

838.632.000


H

M.E. y F.P.
447



LISTADO DE ACTIVIDADES ESPECÍFICAS Y PROYECTOS

CODIGO	DENOMINACION	UNIDAD EJECUTORA	CRÉDITO	RECURSOS HUMANOS	
				CARGOS	HS. DE CATEDRA
Actividades:					
01	Conducción Superior	Subsecretaría de Obras Públicas	30.213.231	38	0
02	Planificación y Programación de Proyectos y Obras Públicas	Subsecretaría de Obras Públicas	268.762	0	0
03	Asistencia Financiera para Obras Municipales	Subsecretaría de Obras Públicas	57.808.000	0	0
05	Asistencia Financiera para Infraestructura Social	Subsecretaría de Obras Públicas	711.632.921	0	0
06	Asistencia Financiera para Hospitales - Préstamo Reino de España	Subsecretaría de Obras Públicas	1.587.497	0	0
07	Asistencia Financiera para Obras Energéticas Complementarias	Subsecretaría de Obras Públicas	20.000.000	0	0
77	Asistencia Financiera para Obras en la Cuenca Matanza-Riachuelo	Subsecretaría de Obras Públicas	37.347.582	0	0
78	Asistencia Financiera para Obras Energéticas Complementarias en la Cuenca Matanza-Riachuelo	Subsecretaría de Obras Públicas	10.000.000	0	0
Proyectos:					
13	Escuela Nacional de Náutica	Subsecretaría de Obras Públicas	200.000	0	0
TOTAL:			869.057.993	38	0




A



RECURSOS HUMANOS DEL PROGRAMA 50

CARGO O CATEGORÍA	CANTIDAD DE	
	CARGOS	HS. DE CATEDRA
Planta Permanente		
AUTORIDADES SUPERIORES DEL PODER EJECUTIVO NACIONAL		
Subsecretario	1	0
Subtotal Escalafón	1	0
Personal del Sistema Nacional de Empleo Público (SINEP)		
A	3	0
B	7	0
C	8	0
D	13	0
E	6	0
Subtotal Escalafón	37	0
TOTAL DEL PROGRAMA 50	38	0


H



LISTADO DE OBRAS

PROYECTO	CODIGO	DENOMINACION	UNIDAD EJECUTORA	CRÉDITO
13	51	Escuela Nacional de Náutica	Subsecretaría de Obras Públicas	200.000
TOTAL				200.000

K






DETALLE DE LOS PROYECTOS DE INVERSIÓN

AVANCE FÍSICO DE PROYECTOS/OBRAS

P R O G	S U B P R	P R O Y	PROYECTOS DE OBRA	% DE AVANCE FÍSICO						
				FECHA INICIO	FECHA TERMIN.	h/ 2014	2015	2016	2017	Resto
50	0	13	Escuela Nacional de Náutica	01/11/2006	31/12/2015	100,00	0,00	0,00	0,00	0,00

H





**PROGRAMA 58
ASISTENCIA Y COORDINACIÓN DE POLÍTICAS DE
COMUNICACIONES**

**UNIDAD EJECUTORA
SECRETARÍA DE COMUNICACIONES**

Servicio Administrativo Financiero
354

DESCRIPCIÓN DEL PROGRAMA

El programa tiene como propósito desarrollar y supervisar el cumplimiento de un marco regulatorio en materia de comunicaciones y actividades postales adecuado a los requerimientos actuales, en pos de satisfacer las necesidades de la comunidad, salvaguardando los derechos de los usuarios, con el fin de que los servicios se presten en condiciones de regularidad, continuidad, calidad y de manera no discriminatoria, procurando la actualización permanente de las tecnologías de última generación usadas en dichos servicios a nivel mundial y la adecuación de infraestructura que ello requiera, a los efectos de asegurar el debido cumplimiento de las reglas del buen arte y calidades del servicio exigidas.

Para ello se prevé:

- Afianzar el efectivo ejercicio de la Secretaría de Comunicaciones como autoridad de aplicación de las normas vinculadas con las telecomunicaciones y actividades postales, analizando y actualizando el cuerpo normativo, facilitando así, el cumplimiento de los mismos.

M.E. y F.P.
447

- Eliminar los obstáculos que se oponen al conocimiento, a la participación de la comunidad y al acceso a oportunidades económicas de los sectores más relegados de la sociedad a través del uso de las Tecnologías de la Información y Comunicaciones (TIC's).
- Incrementar el accionar Político – Técnico ante los organismos internacionales de telecomunicaciones y actividades postales con el fin de obtener influencia en ámbitos donde se traten temas de interés para la administración de nuestro país.

H



DISTRIBUCIÓN DE LÍMITES DEL GASTO

ASIGNACIÓN DE CRÉDITOS DEL PROGRAMA 58

SUBPR	PROY	FIN	F.F.	INC	PPAL	PAR	SPAR	ECON	MON	DENOMINACION	IMPORTE
0	0	4								SERVICIOS ECONOMICOS	232.837.391
0	0	4	11							Tesoro Nacional	17.209.391
0	0	4	11	1						Gastos en Personal	6.198.391
0	0	4	11	1	1					Personal Permanente	4.223.982
0	0	4	11	1	1	1				Retribución del Cargo	2.332.656
0	0	4	11	1	1	1		21		Gastos Corrientes	2.332.656
0	0	4	11	1	1	1		21	1	Moneda Nacional	2.332.656
0	0	4	11	1	1	3				Retribuciones que no hacen al Cargo	748.830
0	0	4	11	1	1	3		21		Gastos Corrientes	748.830
0	0	4	11	1	1	3		21	1	Moneda Nacional	748.830
0	0	4	11	1	1	4				Sueldo Anual Complementario	256.790
0	0	4	11	1	1	4		21		Gastos Corrientes	256.790
0	0	4	11	1	1	4		21	1	Moneda Nacional	256.790
0	0	4	11	1	1	6				Contribuciones Patronales	801.186
0	0	4	11	1	1	6		21		Gastos Corrientes	801.186
0	0	4	11	1	1	6		21	1	Moneda Nacional	801.186
0	0	4	11	1	1	7				Complementos	84.520
0	0	4	11	1	1	7		21		Gastos Corrientes	84.520
0	0	4	11	1	1	7		21	1	Moneda Nacional	84.520
0	0	4	11	1	1	5				Asistencia Social al Personal	72.700
0	0	4	11	1	5	1				Seguros de Riesgo de Trabajo	1.700
0	0	4	11	1	5	1		21		Gastos Corrientes	1.700
0	0	4	11	1	5	1		21	1	Moneda Nacional	1.700
0	0	4	11	1	5	9				Otras Asistencias Sociales al Personal	71.000
0	0	4	11	1	5	9		21		Gastos Corrientes	71.000
0	0	4	11	1	5	9		21	1	Moneda Nacional	71.000
0	0	4	11	1	6					Beneficios y Compensaciones	85.000
0	0	4	11	1	6			21		Gastos Corrientes	85.000
0	0	4	11	1	6			21	1	Moneda Nacional	85.000
0	0	4	11	1	7					Gabinete de autoridades superiores	1.275.898
0	0	4	11	1	7			21		Gastos Corrientes	1.275.898
0	0	4	11	1	7			21	1	Moneda Nacional	1.275.898
0	0	4	11	1	8					Personal contratado	540.811
0	0	4	11	1	8	1				Retribuciones por contratos	320.273
0	0	4	11	1	8	1		21		Gastos Corrientes	320.273
0	0	4	11	1	8	1		21	1	Moneda Nacional	320.273
0	0	4	11	1	8	2				Adicionales al contrato	82.316
0	0	4	11	1	8	2		21		Gastos Corrientes	82.316
0	0	4	11	1	8	2		21	1	Moneda Nacional	82.316
0	0	4	11	1	8	3				Sueldo anual complementario	33.549
0	0	4	11	1	8	3		21		Gastos Corrientes	33.549
0	0	4	11	1	8	3		21	1	Moneda Nacional	33.549

M.E.y F.P.
447

H



DISTRIBUCIÓN DE LÍMITES DEL GASTO

ASIGNACIÓN DE CRÉDITOS DEL PROGRAMA 58

SUBPR	PROY	FIN	F.F.	INC	PPAL	PAR	SPAR	ECON	MON	DENOMINACION	IMPORTE
0	0	4	11	1	8	5				Contribuciones patronales	104.673
0	0	4	11	1	8	5		21		Gastos Corrientes	104.673
0	0	4	11	1	8	5		21	1	Moneda Nacional	104.673
0	0	4	11	2						Bienes de Consumo	127.000
0	0	4	11	2				21		Gastos Corrientes	127.000
0	0	4	11	2				21	1	Moneda Nacional	127.000
0	0	4	11	3						Servicios No Personales	1.580.000
0	0	4	11	3	1					Servicios Básicos	105.000
0	0	4	11	3	1			21		Gastos Corrientes	105.000
0	0	4	11	3	1			21	1	Moneda Nacional	105.000
0	0	4	11	3	2					Alquileres y Derechos	75.000
0	0	4	11	3	2			21		Gastos Corrientes	75.000
0	0	4	11	3	2			21	1	Moneda Nacional	75.000
0	0	4	11	3	3					Mantenimiento, Reparación y Limpieza	10.000
0	0	4	11	3	3			21		Gastos Corrientes	10.000
0	0	4	11	3	3			21	1	Moneda Nacional	10.000
0	0	4	11	3	4					Servicios Técnicos y Profesionales	855.000
0	0	4	11	3	4			21		Gastos Corrientes	855.000
0	0	4	11	3	4			21	1	Moneda Nacional	855.000
0	0	4	11	3	5					Servicios Comerciales y Financieros	350.000
0	0	4	11	3	5			21		Gastos Corrientes	350.000
0	0	4	11	3	5			21	1	Moneda Nacional	350.000
0	0	4	11	3	7					Pasajes y Viáticos	150.000
0	0	4	11	3	7			21		Gastos Corrientes	150.000
0	0	4	11	3	7			21	1	Moneda Nacional	150.000
0	0	4	11	3	8					Impuestos, Derechos, Tasas y Juicios	10.000
0	0	4	11	3	8			21		Gastos Corrientes	10.000
0	0	4	11	3	8			21	1	Moneda Nacional	10.000
0	0	4	11	3	9					Otros Servicios	25.000
0	0	4	11	3	9			21		Gastos Corrientes	25.000
0	0	4	11	3	9			21	1	Moneda Nacional	25.000
0	0	4	11	5						Transferencias	9.304.000
0	0	4	11	5	9					Transferencias al Exterior	9.304.000
0	0	4	11	5	9	7				Transf.a Organismos Internacionales p/Fin.	9.304.000
0	0	4	11	5	9	7		22		Gastos de Capital	9.304.000
0	0	4	11	5	9	7		22	3	Moneda Extranjera	9.304.000
0	0	4	14							Transferencias Internas	215.628.000
0	0	4	14	3						Servicios No Personales	6.570.000
0	0	4	14	3	4					Servicios Técnicos y Profesionales	6.170.000
0	0	4	14	3	4			21		Gastos Corrientes	6.170.000
0	0	4	14	3	4			21	1	Moneda Nacional	6.170.000
0	0	4	14	3	9					Otros Servicios	400.000
0	0	4	14	3	9			21		Gastos Corrientes	400.000
0	0	4	14	3	9			21	1	Moneda Nacional	400.000
0	0	4	14	4						Bienes de Uso	800.000

M.E.y F.P.
447

H




DISTRIBUCIÓN DE LÍMITES DEL GASTO

ASIGNACIÓN DE CRÉDITOS DEL PROGRAMA 58

S U B P R	P R O Y	F I N	F. F.	I N C	P P A L	P A R	SPAR	E C O N	M O N	DENOMINACION	IMPORTE
0	0	4	14	4	3					Maquinaria y Equipo	800.000
0	0	4	14	4	3			22		Gastos de Capital	800.000
0	0	4	14	4	3			22	1	Moneda Nacional	800.000
0	0	4	14	5						Transferencias	208.258.000
0	0	4	14	5	9					Transferencias al Exterior	208.258.000
0	0	4	14	5	9	2				Transf.a Organismos Internac. p/Financiar	858.000
										Gastos Corrientes	
0	0	4	14	5	9	2		21		Gastos Corrientes	858.000
0	0	4	14	5	9	2		21	3	Moneda Extranjera	858.000
0	0	4	14	5	9	7				Transf.a Organismos Internacionales p/Fin.	207.400.000
										Gastos de Capital	
0	0	4	14	5	9	7		22		Gastos de Capital	207.400.000
0	0	4	14	5	9	7		22	3	Moneda Extranjera	207.400.000
TOTAL											232.837.391

A





DETALLE DE TRANSFERENCIAS (PARTIDAS INDICATIVAS)

ASIGNACIÓN DE CRÉDITOS DEL PROGRAMA 58

SUBPR	PROY	ACTOBR	FIN	FUN	F.F.	INC	PPAL	PAR	SPAR	UGEO	DENOMINACION	IMPORTE
0	0	1									Asistencia y Coordinación de Políticas de Comunicaciones	217.562.000
0	0	1	4								SERVICIOS ECONOMICOS	217.562.000
0	0	1	4	2							Comunicaciones	217.562.000
0	0	1	4	2	11						Tesoro Nacional	9.304.000
0	0	1	4	2	11	5					Transferencias	9.304.000
0	0	1	4	2	11	5	9				Transferencias al Exterior	9.304.000
0	0	1	4	2	11	5	9	7			Transf.a Organismos Internacionales p/Fin. Gastos de Capital	9.304.000
0	0	1	4	2	11	5	9	7	1445		Programa Nacional Unidas para el Desarrollo - PNUD	9.304.000
0	0	1	4	2	11	5	9	7	1445	99	No Clasificado	9.304.000
0	0	1	4	2	14						Transferencias Internas	208.258.000
0	0	1	4	2	14	5					Transferencias	208.258.000
0	0	1	4	2	14	5	9				Transferencias al Exterior	208.258.000
0	0	1	4	2	14	5	9	2			Transf.a Organismos Internac. p/Financiar Gastos Corrientes	858.000
0	0	1	4	2	14	5	9	2	1445		Programa Naciones Unidas para el Desarrollo - PNUD	858.000
0	0	1	4	2	14	5	9	2	1445	99	No Clasificado	858.000
0	0	1	4	2	14	5	9	7			Transf.a Organismos Internacionales p/Fin. Gastos de Capital	207.400.000
0	0	1	4	2	14	5	9	7	1445		Programa Nacional Unidas para el Desarrollo - PNUD	207.400.000
0	0	1	4	2	14	5	9	7	1445	99	No Clasificado	207.400.000
TOTAL											217.562.000	

M.E.y F.P.
447


[Handwritten signature]



RECURSOS HUMANOS DEL PROGRAMA 58

CARGO O CATEGORÍA	CANTIDAD DE	
	CARGOS	HS. DE CATEDRA
Planta Permanente		
AUTORIDADES SUPERIORES DEL PODER EJECUTIVO NACIONAL		
Secretario	1	0
Subtotal Escalafón	1	0
Personal del Sistema Nacional de Empleo Público (SINEP)		
A	4	0
B	5	0
C	8	0
Subtotal Escalafón	17	0
TOTAL DEL PROGRAMA 58	18	0

H





PROGRAMA 59

**FORMULACIÓN Y EJECUCIÓN DE POLÍTICAS DE INCLUSIÓN
DIGITAL**

UNIDAD EJECUTORA
**CONSEJO ASESOR DEL SISTEMA ARGENTINO DE TELEVISIÓN
DIGITAL TERRESTRE Y COMISIÓN DE PLANIFICACIÓN Y
COORDINACIÓN ESTRATÉGICA DEL PLAN NACIONAL DE
TELECOMUNICACIONES "ARGENTINA CONECTADA"**

Servicio Administrativo Financiero

354

DESCRIPCIÓN DEL PROGRAMA

A través de este programa, se llevan a cabo acciones asociadas a la implementación del "Sistema Argentino de Televisión Digital Terrestre" (SATVD-T); del Plan Nacional de Telecomunicaciones "Argentina Conectada"; el Plan Igualdad Cultural; y el Plan Recuperar Inclusión.

En cuanto a la implementación del Sistema Argentino de Televisión Digital Terrestre, se contempla la creación de la Plataforma Nacional de Televisión Digital Terrestre tanto en materia de transmisión y de recepción de señales digitales, radiodifusión de imágenes y sonidos, fomentando la producción nacional y la generación de empleo, como así también, cumplimentar y fomentar lo dispuesto por la Ley Nº 26.522 de Servicios de Comunicación Audiovisual.

M.E.y F.P.

447

Entre los objetivos más importantes del Sistema Argentino de Televisión Digital Terrestre se contempla: promover la inclusión social y la diversidad cultural a través del acceso a la tecnología digital; la democratización de la información; facilitar la creación de una red universal de educación a distancia; estimular la investigación y el desarrollo así como también fomentar la expansión de las tecnologías e industrias de la República Argentina relacionadas con la información y la comunicación; planificar la transición de la televisión analógica a la digital con el fin de garantizar la adhesión progresiva y gratuita de todos los usuarios; optimizar el uso del espectro radioeléctrico; contribuir a la convergencia tecnológica; mejorar la calidad de audio, video y servicios; alentar a la industria local en la producción de instrumentos y servicios digitales; y promover la creación de puestos de trabajo y la capacitación de los trabajadores en la industria tecnológica.

Para el cumplimiento de dichos objetivos se prevé diferentes iniciativas, tales como: el fomento y promoción de la producción de contenidos audiovisuales para la Televisión Digital Abierta; actividades de capacitación; el desarrollo de polos de investigación y perfeccionamiento de tecnologías audiovisuales digitales; implementación y el impulso del Banco Audiovisual de Contenidos Universales Argentino (BACUA); la implementación y el desarrollo de las señal ACUA; y el desarrollo de Centros Públicos de Producción Audiovisual.


H



Por otra parte, el Plan Nacional de Telecomunicaciones “Argentina Conectada” creado por Decreto N° 1.552/2010, es una estrategia integral de conectividad para llevar mejores condiciones en la comunicación diaria de todos los habitantes de nuestro país, cuyo objetivo principal es generar una plataforma digital de infraestructura y servicios para el sector gubernamental y la vinculación ciudadana. En particular, el Plan Nacional tiene como misión primaria, elaborar, proponer y ejecutar políticas y programas referidos a: inclusión digital; optimización del uso del espectro radioeléctrico; gestión integral del Servicio Universal; producción nacional y generación de empleo en el sector de las telecomunicaciones; capacitación e investigación en tecnologías de las comunicaciones; infraestructura y conectividad; fomento a la competencia; estadísticas y monitoreo de políticas de inclusión digital; e infraestructura de software y servicios informáticos.

Entre las iniciativas a desarrollarse en el ámbito de este programa se contemplan; la implementación de núcleos de acceso al conocimiento y puntos de acceso digital; la financiación de proyectos de investigación, desarrollo e inversión en TIC; la evaluación de necesidades de utilización de espectro radioeléctrico para la planificación de soluciones de conectividad para las problemáticas de infraestructura, asequibilidad y calidad de los servicios de telecomunicaciones; el análisis y la evaluación de propuestas para los programas del Servicio Universal; el relevamiento de la capacidad de producción nacional de infraestructura y equipamiento de telecomunicaciones; el fomento a la utilización de las TICs en PYMES; el desarrollo de Planes de capacitación y actualización para trabajadores y técnicos en el área; y el Desarrollo y fortalecimiento de las capacidades humanas para la apropiación, uso y producción de conocimiento sobre y a través de TIC.

A su vez, en el ámbito de este programa, se contemplan las acciones necesarias para la ejecución del Plan Nacional de Igualdad Cultural, cuyo propósito es desarrollar la infraestructura, la tecnología y la conectividad necesaria que permitan crear condiciones de igualdad de oportunidad en la producción, el acceso a las culturas y bienes culturales del país de forma federal e inclusiva a todos los habitantes del país en igualdad de condiciones. Los ejes estratégicos llevados a cabo por el plan son: la integración digital de espacios culturales de la Red Federal de Cultura Digital, infraestructura asociada a la preservación, revalorización y ampliación del patrimonio cultural, promoción y estímulo a la innovación en las artes y las industrias culturales, desarrollo, implementación, coordinación y administración del Centro Cultural del Bicentenario.



En cuanto a las acciones a desarrollarse en el marco del Plan Nacional Igualdad Cultural, se incluyen: la producción de eventos culturales; el fomento a las artes e industrias culturales; la generación de actividades culturales, de formación (talleres, clínicas, cursos, etc.) en todo el país de manera articulada; y la integración digital de espacios culturales a través de la red federal de cultura digital.

Por último, se prevé la financiación de diferentes iniciativas ligadas al programa Recuperar Inclusión, a cargo del Secretaría de Programación para la Prevención de la Drogadicción y la Lucha contra el Narcotráfico, cuyo propósito es generar mecanismos de contención para aquellas personas que atraviesan situaciones de consumo de sustancias psicoactivas, haciendo hincapié en la recuperación de la autoestima y los derechos de las personas asistidas, con un abordaje integral que incluye a la familia y al entorno de las mismas.


H



METAS, PRODUCCIÓN BRUTA E INDICADORES

DENOMINACION	UNIDAD DE MEDIDA	CANTIDAD
METAS :		
Adquisición de Contenidos Audiovisuales	Hora Adquirida	120
Asistencia Financiera para la Puesta en Valor de Teatros	Teatro Restaurado	10
Instalación de Núcleos de Acceso al Conocimiento	Nucleo de Acceso al Conocimiento Instalado	70
Producción de Contenidos Audiovisuales	Hora Producida	365
INDICADORES :		
Cobertura Nacional del Sistema Argentino de Televisión Digital Abierta	Porcentaje de Cobertura Poblacional	87

H





DISTRIBUCIÓN DE LÍMITES DEL GASTO

ASIGNACIÓN DE CRÉDITOS DEL PROGRAMA 59

SUBPR	PROY	FIN	F.F.	INC	PPAL	PAR	SPAR	ECON	MON	DENOMINACION	IMPORTE
0	0	4								SERVICIOS ECONOMICOS	1.265.261.737
0	0	4	11							Tesoro Nacional	852.215.737
0	0	4	11	2						Bienes de Consumo	650.333
0	0	4	11	2				21		Gastos Corrientes	650.333
0	0	4	11	2				21	1	Moneda Nacional	650.333
0	0	4	11	3						Servicios No Personales	306.669.001
0	0	4	11	3	1					Servicios Básicos	360.000
0	0	4	11	3	1			21		Gastos Corrientes	360.000
0	0	4	11	3	1			21	1	Moneda Nacional	360.000
0	0	4	11	3	2					Alquileres y Derechos	950.000
0	0	4	11	3	2			21		Gastos Corrientes	950.000
0	0	4	11	3	2			21	1	Moneda Nacional	950.000
0	0	4	11	3	3					Mantenimiento, Reparación y Limpieza	250.000
0	0	4	11	3	3			21		Gastos Corrientes	250.000
0	0	4	11	3	3			21	1	Moneda Nacional	250.000
0	0	4	11	3	4					Servicios Técnicos y Profesionales	301.669.001
0	0	4	11	3	4			21		Gastos Corrientes	301.669.001
0	0	4	11	3	4			21	1	Moneda Nacional	301.669.001
0	0	4	11	3	5					Servicios Comerciales y Financieros	2.340.000
0	0	4	11	3	5			21		Gastos Corrientes	2.340.000
0	0	4	11	3	5			21	1	Moneda Nacional	2.340.000
0	0	4	11	3	7					Pasajes y Viáticos	500.000
0	0	4	11	3	7			21		Gastos Corrientes	500.000
0	0	4	11	3	7			21	1	Moneda Nacional	500.000
0	0	4	11	3	8					Impuestos, Derechos, Tasas y Juicios	300.000
0	0	4	11	3	8			21		Gastos Corrientes	300.000
0	0	4	11	3	8			21	1	Moneda Nacional	300.000
0	0	4	11	3	9					Otros Servicios	300.000
0	0	4	11	3	9			21		Gastos Corrientes	300.000
0	0	4	11	3	9			21	1	Moneda Nacional	300.000
0	0	4	11	4						Bienes de Uso	145.203.403
0	0	4	11	4	3					Maquinaria y Equipo	60.203.403
0	0	4	11	4	3			22		Gastos de Capital	60.203.403
0	0	4	11	4	3			22	1	Moneda Nacional	60.203.403
0	0	4	11	4	6					Obras de Arte	85.000.000
0	0	4	11	4	6			22		Gastos de Capital	85.000.000
0	0	4	11	4	6			22	1	Moneda Nacional	85.000.000
0	0	4	11	5						Transferencias	399.693.000
0	0	4	11	5	2					Transf. al Sector Privado para Financiar Gastos Capital	10.000.000
0	0	4	11	5	2	4				Transf. a Otras Inst. Cult. y Sociales sin Fines de Lucro	10.000.000
0	0	4	11	5	2	4		22		Gastos de Capital	10.000.000

M.E. y F.P.
447

[Handwritten signature]

DISTRIBUCIÓN DE LÍMITES DEL GASTO

ASIGNACIÓN DE CRÉDITOS DEL PROGRAMA 59

SUBPR	PROY	FIN	F.F.	INC	PPAL	PAR	SPAR	ECON	MON	DENOMINACION	IMPORTE
0	0	4	11	5	2	4		22	1	Moneda Nacional	10.000.000
0	0	4	11	5	8					Transf. a Inst. Prov. y Mun. para Financ.	324.071.000
										Gastos de Capital	
0	0	4	11	5	8	1				Transferencias a Gobiernos Provinciales	13.355.000
0	0	4	11	5	8	1	22			Gastos de Capital	13.355.000
0	0	4	11	5	8	1	22	1		Moneda Nacional	13.355.000
0	0	4	11	5	8	3				Transferencias a Empresas Púb. no Financieras Provinciales	1.645.000
										Gastos de Capital	
0	0	4	11	5	8	3	22			Gastos de Capital	1.645.000
0	0	4	11	5	8	3	22	1		Moneda Nacional	1.645.000
0	0	4	11	5	8	6				Transferencias a Gobiernos Municipales	309.071.000
0	0	4	11	5	8	6	22			Gastos de Capital	309.071.000
0	0	4	11	5	8	6	22	1		Moneda Nacional	309.071.000
0	0	4	11	5	9					Transferencias al Exterior	65.622.000
0	0	4	11	5	9	7				Transf. a Organismos Internacionales p/Fin.	65.622.000
										Gastos de Capital	
0	0	4	11	5	9	7	22			Gastos de Capital	65.622.000
0	0	4	11	5	9	7	22	3		Moneda Extranjera	65.622.000
0	0	4	14							Transferencias Internas	413.046.000
0	0	4	14	2						Bienes de Consumo	695.000
0	0	4	14	2				21		Gastos Corrientes	695.000
0	0	4	14	2				21	1	Moneda Nacional	695.000
0	0	4	14	3						Servicios No Personales	4.514.000
0	0	4	14	3	3					Mantenimiento, Reparación y Limpieza	5.000
0	0	4	14	3	3			21		Gastos Corrientes	5.000
0	0	4	14	3	3			21	1	Moneda Nacional	5.000
0	0	4	14	3	4					Servicios Técnicos y Profesionales	3.579.000
0	0	4	14	3	4			21		Gastos Corrientes	3.579.000
0	0	4	14	3	4			21	1	Moneda Nacional	3.579.000
0	0	4	14	3	9					Otros Servicios	930.000
0	0	4	14	3	9			21		Gastos Corrientes	930.000
0	0	4	14	3	9			21	1	Moneda Nacional	930.000
0	0	4	14	4						Bienes de Uso	107.827.000
0	0	4	14	4	3					Maquinaria y Equipo	28.850.000
0	0	4	14	4	3			22		Gastos de Capital	28.850.000
0	0	4	14	4	3			22	1	Moneda Nacional	28.850.000
0	0	4	14	4	6					Obras de Arte	78.977.000
0	0	4	14	4	6			22		Gastos de Capital	78.977.000
0	0	4	14	4	6			22	1	Moneda Nacional	78.977.000
0	0	4	14	5						Transferencias	300.010.000
0	0	4	14	5	2					Transf. al Sector Privado para Financiar Gastos Capital	10.000.000
0	0	4	14	5	2	4				Transf. a Otras Inst. Cult. y Sociales sin Fines de Lucro	10.000.000
0	0	4	14	5	2	4	22			Gastos de Capital	10.000.000
0	0	4	14	5	2	4	22	1		Moneda Nacional	10.000.000
0	0	4	14	5	6					Transferencias a Universidades Nacionales	10.000.000
0	0	4	14	5	6	2				Transferencias a Univ. Nac. p/financiar Gastos de Capital	10.000.000

M.E.yF.P.
447

H



DISTRIBUCIÓN DE LÍMITES DEL GASTO

ASIGNACIÓN DE CRÉDITOS DEL PROGRAMA 59

SUBPR	PROY	FIN	F.F.	INC	PPAL	PAR	SPAR	ECON	MON	DENOMINACION	IMPORTE
0	0	4	14	5	6	2		22		Gastos de Capital	10.000.000
0	0	4	14	5	6	2		22	1	Moneda Nacional	10.000.000
0	0	4	14	5	8					Transf. a Inst. Prov. y Mun. para Financ.	165.000.000
										Gastos de Capital	
0	0	4	14	5	8	1				Transferencias a Gobiernos Provinciales	142.833.000
0	0	4	14	5	8	1		22		Gastos de Capital	142.833.000
0	0	4	14	5	8	1		22	1	Moneda Nacional	142.833.000
0	0	4	14	5	8	3				Transferencias a Empresas Púb. no Financieras Provinciales	2.167.000
0	0	4	14	5	8	3		22		Gastos de Capital	2.167.000
0	0	4	14	5	8	3		22	1	Moneda Nacional	2.167.000
0	0	4	14	5	8	6				Transferencias a Gobiernos Municipales	20.000.000
0	0	4	14	5	8	6		22		Gastos de Capital	20.000.000
0	0	4	14	5	8	6		22	1	Moneda Nacional	20.000.000
0	0	4	14	5	9					Transferencias al Exterior	115.010.000
0	0	4	14	5	9	7				Transf.a Organismos Internacionales p/Fin.	115.010.000
										Gastos de Capital	
0	0	4	14	5	9	7		22		Gastos de Capital	115.010.000
0	0	4	14	5	9	7		22	3	Moneda Extranjera	115.010.000
TOTAL											1.265.261.737

H

M.E. y F.P.
447



DETALLE DE TRANSFERENCIAS (PARTIDAS INDICATIVAS)

ASIGNACIÓN DE CRÉDITOS DEL PROGRAMA 59

SUBPR	PROY	ACTOBR	FIN	FUN	F.F.	INC	PPAL	PAR	SPAR	UGEO	DENOMINACION	IMPORTE
0	0	1									Acciones para la Implementación del Sistema Argentino de Televisión Digital	10.000.000
0	0	1	4								SERVICIOS ECONOMICOS	10.000.000
0	0	1	4	2							Comunicaciones	10.000.000
0	0	1	4	2	14						Transferencias Internas	10.000.000
0	0	1	4	2	14	5					Transferencias	10.000.000
0	0	1	4	2	14	5	2				Transf. al Sector Privado para Financiar Gastos Capital	10.000.000
0	0	1	4	2	14	5	2	4			Transf. a Otras Inst. Cult. y Sociales sin Fines de Lucro	10.000.000
0	0	1	4	2	14	5	2	4	9999		Sin discriminar	10.000.000
0	0	1	4	2	14	5	2	4	9999	2	Ciudad Autónoma de Buenos Aires	10.000.000
0	0	2									Apoyo al Desarrollo de Iniciativas en Telecomunicaciones - Plan Argentina Conectada	337.277.000
0	0	2	4								SERVICIOS ECONOMICOS	337.277.000
0	0	2	4	2							Comunicaciones	337.277.000
0	0	2	4	2	11						Tesoro Nacional	67.267.000
0	0	2	4	2	11	5					Transferencias	67.267.000
0	0	2	4	2	11	5	8				Transf. a Inst. Prov. y Mun. para Financ. Gastos de Capital	1.645.000
0	0	2	4	2	11	5	8	3			Transferencias a Empresas Púb. no Financieras Provinciales	1.645.000
0	0	2	4	2	11	5	8	3	9999		Sin discriminar	1.645.000
0	0	2	4	2	11	5	8	3	9999	2	Ciudad Autónoma de Buenos Aires	1.645.000
0	0	2	4	2	11	5	9				Transferencias al Exterior	65.622.000
0	0	2	4	2	11	5	9	7			Transf. a Organismos Internacionales p/Fin. Gastos de Capital	65.622.000
0	0	2	4	2	11	5	9	7	1534		Org. de Estados Iberoam. para la Educ., la Cienc. y la Cult.	65.622.000
0	0	2	4	2	11	5	9	7	1534	99	No Clasificado	65.622.000
0	0	2	4	2	14						Transferencias Internas	270.010.000
0	0	2	4	2	14	5					Transferencias	270.010.000
0	0	2	4	2	14	5	6				Transferencias a Universidades Nacionales	10.000.000
0	0	2	4	2	14	5	6	2			Transferencias a Univ. Nac. p/financiar Gastos de Capital	10.000.000
0	0	2	4	2	14	5	6	2	848		Universidades sin Discriminar	10.000.000
0	0	2	4	2	14	5	6	2	848	62	Provincia de Río Negro	10.000.000
0	0	2	4	2	14	5	8				Transf. a Inst. Prov. y Mun. para Financ. Gastos de Capital	145.000.000
0	0	2	4	2	14	5	8	1			Transferencias a Gobiernos Provinciales	142.833.000

M.E. y F.P.
447

H



DETALLE DE TRANSFERENCIAS (PARTIDAS INDICATIVAS)

ASIGNACIÓN DE CRÉDITOS DEL PROGRAMA 59

SUBPR	PROY	ACTOBR	FIN	FUN	F.F.	INC	PPAL	PAR	SPAR	UGEO	DENOMINACION	IMPORTE
0	0	2	4	2	14	5	8	1	3001		Administración central provincial	142.833.000
0	0	2	4	2	14	5	8	1	3001	2	Ciudad Autónoma de Buenos Aires	142.833.000
0	0	2	4	2	14	5	8	3			Transferencias a Empresas Púb. no Financieras Provinciales	2.167.000
0	0	2	4	2	14	5	8	3	9999		Sin discriminar	2.167.000
0	0	2	4	2	14	5	8	3	9999	99	No Clasificado	2.167.000
0	0	2	4	2	14	5	9				Transferencias al Exterior	115.010.000
0	0	2	4	2	14	5	9	7			Transf.a Organismos Internacionales p/Fin. Gastos de Capital	115.010.000
0	0	2	4	2	14	5	9	7	1534		Org. de Estados Iberoam. para la Educ., la Cienc. y la Cult.	115.010.000
0	0	2	4	2	14	5	9	7	1534	99	No Clasificado	115.010.000
0	0	3									Acciones para la Implementación del Plan Nacional Igualdad Cultural	20.000.000
0	0	3	4								SERVICIOS ECONOMICOS	20.000.000
0	0	3	4	2							Comunicaciones	20.000.000
0	0	3	4	2	14						Transferencias Internas	20.000.000
0	0	3	4	2	14	5					Transferencias	20.000.000
0	0	3	4	2	14	5	8				Transf. a Inst. Prov. y Mun. para Financ. Gastos de Capital	20.000.000
0	0	3	4	2	14	5	8	6			Transferencias a Gobiernos Municipales	20.000.000
0	0	3	4	2	14	5	8	6	9999		Sin discriminar	20.000.000
0	0	3	4	2	14	5	8	6	9999	99	No Clasificado	20.000.000
0	0	4									Acciones para la Implementación del Programa Recuperar Inclusión	332.426.000
0	0	4	4								SERVICIOS ECONOMICOS	332.426.000
0	0	4	4	2							Comunicaciones	332.426.000
0	0	4	4	2	11						Tesoro Nacional	332.426.000
0	0	4	4	2	11	5					Transferencias	332.426.000
0	0	4	4	2	11	5	2				Transf. al Sector Privado para Financiar Gastos Capital	10.000.000
0	0	4	4	2	11	5	2	4			Transf. a Otras Inst. Cult. y Sociales sin Fines de Lucro	10.000.000
0	0	4	4	2	11	5	2	4	9999		Sin discriminar	10.000.000
0	0	4	4	2	11	5	2	4	9999	6	Provincia de Buenos Aires	5.000.000
0	0	4	4	2	11	5	2	4	9999	78	Provincia de Santa Cruz	5.000.000
0	0	4	4	2	11	5	8				Transf. a Inst. Prov. y Mun. para Financ. Gastos de Capital	322.426.000
0	0	4	4	2	11	5	8	1			Transferencias a Gobiernos Provinciales	13.355.000
0	0	4	4	2	11	5	8	1	3001		Administración central provincial	13.355.000
0	0	4	4	2	11	5	8	1	3001	34	Provincia de Formosa	6.677.500
0	0	4	4	2	11	5	8	1	3001	90	Provincia de Tucumán	6.677.500
0	0	4	4	2	11	5	8	6			Transferencias a Gobiernos Municipales	309.071.000
0	0	4	4	2	11	5	8	6	9999		Sin discriminar	309.071.000

M.E. y F.P.
447

H